


Asuntosäätiön Kotionnellisuus- tutkimus 2026: Asumiskustannukset

Huhtikuun 2026 tiedonkeruu

 asuntosäätiö



Kotionnellisuus-tutkimus 2026

- Asuntosäätiön vuosittaisessa Kotionnellisuus-tutkimuksessa selvitettiin jo kuudennen kerran, mikä on kodin merkitys suomalaisten onnellisuudelle, mistä onnellisuus kodissa muodostuu ja millaisia käsityksiä suomalaisilla on asumiseen liittyen.
- Väestökattavaan tutkimukseen osallistui huhtikuussa 2026 yhteensä 1 613 vastaajaa, jotka edustavat 18–69-vuotiaita suomalaisia sukupuolen, iän, asuinpaikan ja talouden koon mukaan edustettuna.
 - Tutkimuksen tiedonkeruu toteutettiin 13.4.–22.4.2026.
- Tutkimuksen toteutti Dagmar yhdessä Asuntosäätiön kanssa. Tutkimuspaneelina toimi Bilendi.

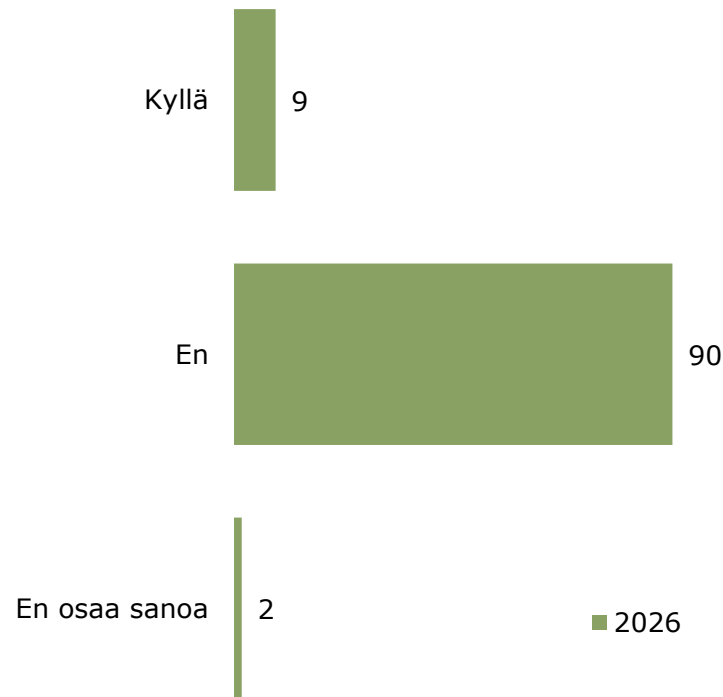


Mitkä seuraavista väitteistä kuvaavat itseäsi? (%)

	Kaikki n=1613	Pk-seutu N=327	Muu Uusimaa N=140	Varsinais- Suomi N=145	Sata- kunta N=65	Häme N=110	Pirkan- maa N=171	Kymen- laakso N=47	Karjala N=85	Savo N=113	Keski- Suomi N=80	Pohjan- maa N=130	Pohjois- Pohjanmaa N=126	Kainuu+ Lappi N=73
	%	%	%	%	%	%	%	%	%	%	%	%	%	%
Minua huolestuttaa asumiskustannusten nousu	60	59	63	58	59	58	62	74	66	61	49	49	63	62
Minua huolestuttaa korkojen nousun vaikutus asumiskustannuksiin	34	36	32	31	39	31	32	24	29	27	33	40	36	38
Minua huolestuttavat asuntoni/taloyhtiöni tulevien remonttien kustannukset	20	24	21	27	20	15	19	22	15	20	18	14	21	23
Haluaisin vaihtaa asuntoani, mutta nykyisessä taloudellisessa tilanteessa se on mahdotonta	18	16	14	17	15	20	20	17	18	23	23	16	22	25
En haluaisi vaihtaa asuntoani, mutta nykyisessä taloudellisessa tilanteessa minun on pakko	6	8	5	6	8	4	7	1	4	8	9	1	4	4

Oletko joutunut muuttamaan taloudellisista syistä viimeisten kahden vuoden aikana? (%)

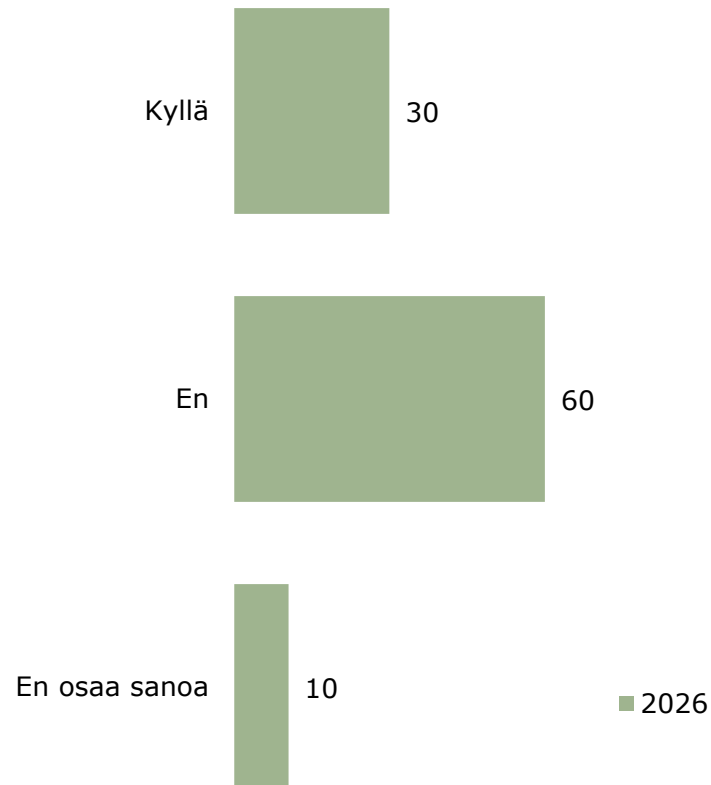
Pakotettu muuttaminen taloudellisista syistä vähenee iän myötä: 18–24-vuotiaista peräti 19 % on joutunut muuttamaan viimeisten kahden vuoden aikana, kun taas 55–69-vuotiaista vain 4 %.



18-69 -v.
Est. 3 618 000

Oletko huolissasi siitä, että joutuisit muuttamaan nykyisestä kodistasi taloudellisista syistä lähitulevaisuudessa? (%)

Muuttopelkoa kokevat eniten 45–54-vuotiaat (35 %)



18-69 -v.
Est. 3 618 000

Muuttaminen taloudellisista syistä. (%)

	Kaikki n=1613	Pk-seutu N=327	Muu Uusimaa N=140	Varsinais- Suomi N=145	Sata- kunta N=65	Häme N=110	Pirkan- maa N=171	Kymen- laakso N=47	Karjala N=85	Savo N=113	Keski- Suomi N=80	Pohjan- maa N=130	Pohjois- Pohjanmaa N=126	Kainuu+ Lappi N=73
	%	%	%	%	%	%	%	%	%	%	%	%	%	%
OLETKO JOUTUNUT MUUTTAMAAN TALOUDELLISISTA SYISTÄ VIIMEISTEN 2 VUODEN AIKANA?														
Kyllä	9	10	10	10	8	14	9	1	9	8	4	2	6	12
En	90	88	88	90	91	85	90	99	89	88	96	96	93	84
En osaa sanoa	2	2	1	1	1	1	2	0	3	4	0	2	1	3
OLETKO HUOLISSASI SIITÄ, ETTÄ JOUTUISIT MUUTTAMAAN NYKYISESTÄ KODISTASI TALOUDELLISISTA SYISTÄ LÄHITULEVAISUUDESSA?														
Kyllä	30	33	39	25	36	30	36	23	22	29	22	19	31	32
En	60	58	57	61	55	63	56	66	59	59	66	71	57	54
En osaa sanoa	10	9	4	14	10	7	8	11	20	12	13	10	12	15

Onnella
on osoite.

 asuntosäätiö

