

# ON AIKA

KOHDISTAA KATSEET SUOMEN KASVUN

# VAHVISTAMISEEN

MITÄ VIELÄ ODOTAMME?

**TELA**



*Parhaat tärpit  
seuraavaan  
hallitusohjelmaan*

**TELAN TEESIT LIETSOVAT  
USKOA TULEVAISUUTEEN**

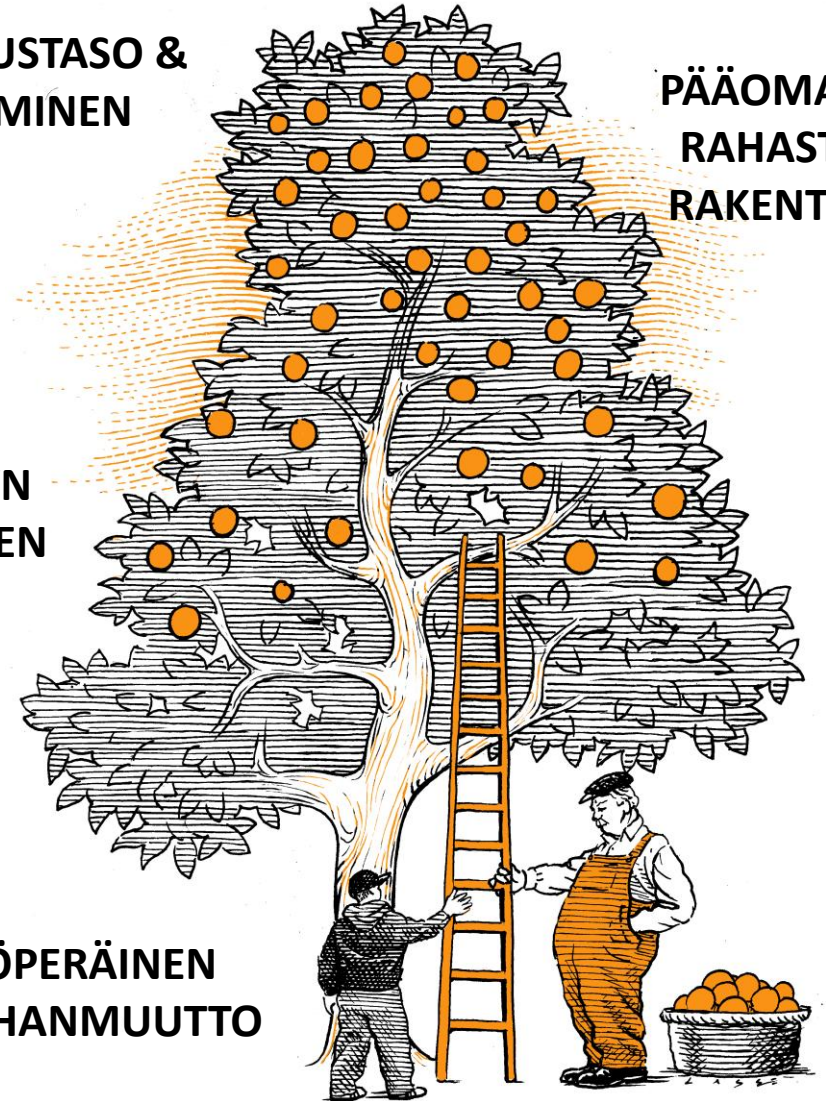
# Työeläkejärjestelmä on kiinni Suomen taloudessa

KOULUTUSTASO &  
OSAAMINEN

PÄÄOMAT &  
RAHASTO-  
RAKENTEET

TYÖKYVYN  
TUKEMINEN

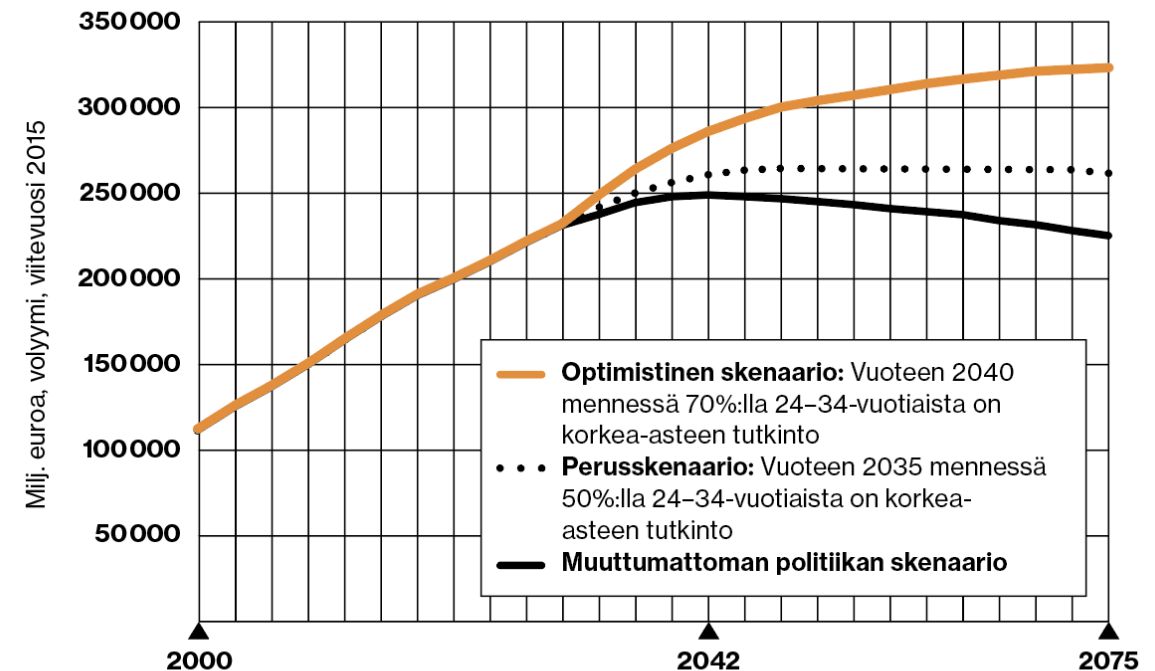
TYÖPERÄINEN  
MAAHANMUUTTO



Pienenevien ikäluokkien koulutukseen ei tarvitse edes panostaa – samalla rahalla enemmän.

”Ylikoulutus” ei ole riski, jota meidän tulisi pelätä.

Suomen inhimillisen pääoman kasvu taittuu ilman merkittävää koulutustason nostoa ja maahanmuuttoa.



Lähde: Suomen Pankki 2025




”Maahanmuutto ei yksin riitä talouden vahvistamiseen – mutta yhdessä yritysten kasvun, koulutuksen toimivuuden ja työelämään pääsyn sujuvuuden kanssa kyllä.”

**Risto Murto**

Toimitusjohtaja, Varma

**VIISI MILJARDIA MENOJA**



**VAI MILJARDI TULOJA?**

**Kun ihminen sairastuu, voi pahimmillaan mennä vuosia tilanteessa, jossa hän ei pääse työkykyä palauttavaan kuntoukseen.**

**Asian korjaaminen vaatii hoidon, sairaus- ja työkyvyttömyys-etuuksien ja ammatillisen kuntoutuksen uudistamista.**

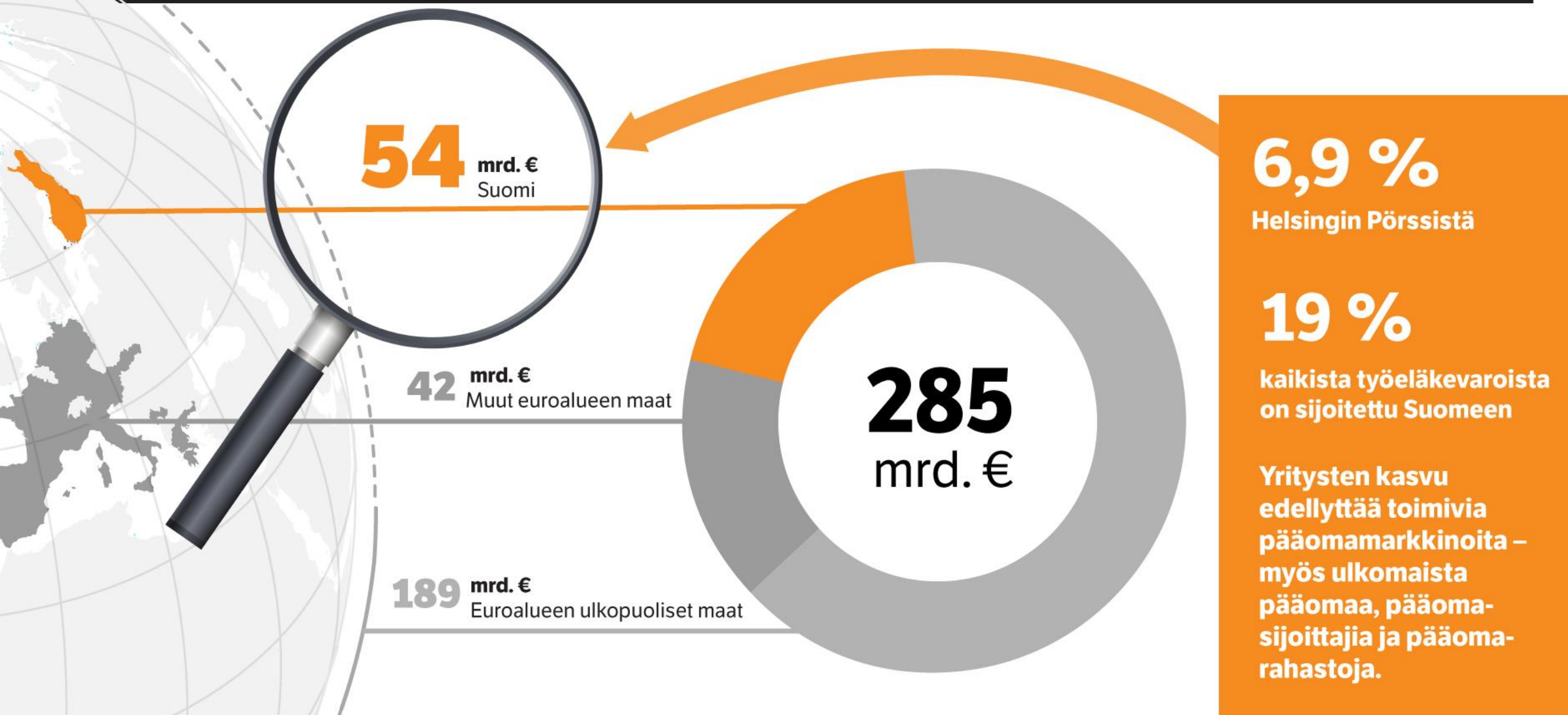


Työkyvyttömyys maksaa kansantaloudelle jopa yli  
**5 miljardia** euroa vuodessa.

Jos työurat pitenisivät yhdellä vuodella, säästö julkiseen talouteen olisi miljardin.

*Eläkkeellesiirtymisen kehitystä työeläkejärjestelmässä mitataan eläkkeellesiirtymisiän odotteella. Työkyvyttömyyseläkkeet laskevat tätä odotetta. Vuonna 2024 eläkkeelle jäätiin keskimäärin 63,1-vuotiaana. Jos se olisi 64 vuotta, positiivinen vaikutus julkiseen talouteen olisi miljardin luokkaa.*

# Työeläkevaroista merkittävä osuus on sijoitettu Suomeen



# TYÖELÄKEJÄRJESTELMÄ ON PUOLUSTAMISEN ARVOINEN

Suomalainen työeläke tarjoaa hyvää turvaa kohtuullisella kustannuksella. Työeläkkeen keskeiset periaatteet luovat hyvää eläketurvaa ihmisille ja vakautta yhteiskuntaamme.

**1,6 milj.** saa työeläkettä

**2,9 milj.** eläkevakuutettua työntekijää ja yrittäjää

**113 500** on työkyvyttömyyseläkkeellä

**65 %** työeläkekuntoutuksen päättäneistä palaa töihin

**-35 %** toimeenpanon kulut 2007–2025



**2 138 e/kk** keskimääräinen kokonaiseläke  
**60 %** eläkkeen taso palkasta



**37,2 mrd** maksetut työeläkkeet vuodessa

**7,2 mrd** eläkerahastoista maksettavat eläkkeet

**4,8 mrd** valtion osuus maksetuista työeläkkeistä

**285 mrd** työeläkevarat

**54 mrd** Suomeen sijoitetut varat



**9,8 % → 11,9 %** työeläkkeiden rahoitus suhteessa BKT:hen

**+400 000** työeläkkeensaajien määrän muutos 2000–2024

Työeläkkeiden rahoitus suhteessa BKT:hen on pitkään pysynyt vakaana, vaikka eläkkeensaajien määrä kasvoi alle 1,2 miljoonasta lähes 1,6 miljoonaan.

