

SUHDANNE

Toimialat

KEVÄT

Julkivapaa maanantaina 11.5.2026 klo 00.01.

s. 4

Bkt:n kasvu on
yritysvetoista

2026



Kevät 2026 Toimialat -julkaisu perustuu Etlan kevään Suhdanne-ennusteeseen.

Julkistamispäivä: 11.5.2026.

Kaikki Etlan vapaasti ladattavat ennusteet löytyvät säännöllisesti päivitettäviltä suhdanne.fi-sivuilta tai osoitteesta www.etla.fi/ennusteet. [Suhdanne.fi](http://suhdanne.fi)-sivustolta löytyvät myös kaikki Suhdanteen taulukot ja kuviot erikseen ladattavaksi.

ISSN: 2736-8939.



Elinkeinoelämän tutkimuslaitos ETLA

Arkadiankatu 23 B, 00100 Helsinki
www.etla.fi



Sisällys

Yhteenveto	4
Teollisuus	8
Telakkateollisuuden renessanssi	10
Sähkö- ja elektroniikkateollisuuden näkymät hyvät	11
Metsäteollisuus supistuu tänä vuonna	12
Kemianteollisuuden näkymät parantuneet?	12
Elintarviketeollisuus kasvaa	13
Rakentaminen	14
Rakentaminen vauhdittuu	15
Palvelut	17
Kaupan ala kääntynyt kasvuun	18
Kuljetusalalla uudelleen kustannuspaineita	19
Lapin suosio näkyy hotellihinnoissa	21
Liike-elämän palveluissa kasvu vahvistuu	22
Ennusteryhmä	25

Yhteenveto

Toimialakatsaus sisältää yksityiskohtaista tietoa eri toimialoilta. Se kattaa metalliteollisuuden, metsäteollisuuden, kemian- ja elintarviketeollisuuden, rakentamisen sekä suurimman osan yksityisestä palvelusektorista. Toimialaennusteet on tehty Etlan maaliskuussa julkaistun Suhdanne Kevät 2026 -makrotalouden ennusteen pohjalta käyttämällä mm. Suomen kansantalouden panos-tuotosmallia.



Kasvu tarttuu teollisuudesta rakentamiseen ja palvelualoihin

ENNUSTEEMME MUKAAN Suomen kansantalous kasvaa tänä vuonna yhden prosentin viime vuodesta. Kasvu kiihtyy ensi vuonna 1,5 prosenttiin. Ennustevuosina yksityisen sektorin kasvu tarttuu teollisuudesta rakentamiseen ja palvelualoihin. Bkt:n kasvu on yritysvetoista – sopeutustoimien myötä julkiset palvelut eivät kasva. Iranin sodan jatko muodostaa alasuuntaisen riskin teollisuuden vientikysynnälle ja kotitalouksien kulutuskäyttäytymisen kautta palvelualoille.

Tehdasteollisuuden arvonlisäyksen odotetaan jatkavan noin kahden prosentin kasvussa tänä vuonna ja myös vuosina 2027–2028. Alan työllisyys kasvoi viime vuonna jo vähän, mutta tehdyt työtunnit supistuvivat vielä. Odotamme, että alan työllisyys ja siten myös työtunnit kasvavat ennusteperiodilla maltillisesti.

Iranin sota on nostanut energianhintoja, mikä heikentää esimerkiksi EU:n ja erityisesti Saksan talouskasvua, ja tämä taas heikentää Suomen vientikysyntää. Arvioimme kuitenkin, että Iranin sodan vaikutukset Suomen tehdasteollisuuteen jäävät kohtuullisen pieniksi. Esimerkiksi tehdasteollisuuden luottamus on jatkanut kohenemistään tänä vuonna ja uusien tilausten arvo on kasvanut myös selvästi.

Tästä huolimatta tehdasteollisuuden vientinäkymiä varjostaa maailmantalouden yllä leijuva epävarmuus. USA:n ja EU:n välillä käydään väantöä kauppaehtoista, ja vaikka viime vuonna asetetut tullit peruttiin,

USA asetti tilalle yleistullin sekä uhkaa nostaa muita tulleja, jos EU ei taivu viime kesällä neuvoteltuihin kauppaehtoihin.

Teollisuuden alojen vientiä tukevat Suomen vientikysynnän kasvu ennusteperiodilla sekä kilpailukyky, joka on varovaisemminkin mittareilla kohtuullisella tasolla. Toisaalta euron arvioidaan pysyvän vahvistuneena muihin valuuttoihin nähden, mikä heikentää keskeisen kauppakumppanimme euroalueen vientiä ja välittyy näin myös jossain määrin Suomen vientiin.

Tehdasteollisuudessa valitsee kuitenkin kahtiajako, jossa metalliteollisuuden alojen näkymät ovat vahvat, mutta samaan aikaan kemianteollisuuden ja erityisesti metsäteollisuuden näkymät ovat edelleen heikohkot. Näidenkin alojen sisällä esimerkiksi lääketeollisuuden ja puuteollisuuden näkymät ovat kuitenkin kohtalaiset. Tehdasteollisuuden uudet tilaukset ovat nousseet paljolti metalliteollisuuden ansiosta, vaikka alkuvuonna myös kemian ja metsän tilausten trendit ovat nousseet.

Tehdasteollisuuden aloista muiden kulkuneuvojen valmistuksen näkymät ovat vahvistuneet lisää viime syksystä. Nyt keväällä vahvistui, että Royal Caribbean tilaa Turun telakalta 6. ja 7. Icon-luokan jättiristeilijän. Lisäksi vuoden vaihteessa varmistui, että USA tilaa Suomesta 4 jäänmurtajaa. Näistä kaksi valmistetaan Raumalla ja kaksi Helsingissä. Lisäksi Rauman telakalla tehdään Puolustusvoimien aluksia sekä Hel-

singin telakalla jäänmurtajaa Kanadaan. Telakkateollisuus läpikäykin jonkinlaista renessanssia.

Rakentamisen arvonlisäys supistui vuosina 2023–2024 runsaasti. Erityisesti uusien asuntojen rakentaminen vähentyi voimakkaasti edellisvuosista, jolloin asuntotuotanto oli vauhdikasta. Viime vuonna arvonlisäys näyttäisi supistuneen vielä vähän lisää. Samaan aikaan rakennusyritysten liikevaihdon volyyymi kasvoi kuitenkin voimakkaasti. Selkeintä kasvu on ollut erikoistuneessa rakennustoiminnassa, mutta myös asuinrakentamisen liikevaihto on kasvanut.

Vuosina 2026–2028 myös rakennusalan arvonlisäyksen ennustetaan kasvavan taas pitkän tauon jälkeen. Korot ovat laskeneet, rakennuskustannusten kasvu on maltillistunut ja ostovoima elpynyt. Rakentaminen

ei kuitenkaan palaudu nopeasti aiemmalle korkealle tasolle, vaan palautuminen on hidasta. Tähän vaikuttaa esimerkiksi reaalikorko, jonka odotetaan pysyvän aiempaa korkeampana. Iranin sota on saanut korkotason taas nousemaan ainakin väliaikaisesti. Epävarmuus tulevasta korkotasosta viivyyttää uusien asuntojen kaupan käynnistymistä, mikä hidastaa asuinrakentamisen elpymistä.

Yksityisten palvelualojen yhteenlasketun arvonlisäyksen määrä kasvoi viime vuonna 0,6 prosenttia. Kasvu vahvistuu ennustemme mukaan tänä vuonna 1,6 prosenttiin ja vielä hieman lisää ensi vuonna. Pirstyvän kasvun taustalla on viime vuotta vahvempi kehitys lähinnä kaupan alalla, rahoitus- ja vakuutusallalla sekä hallinto- ja tukipalvelutoiminnassa.

Arvonlisäys toimialoittain							
	Arvo		Määrän muutos, % edellisestä vuodesta				
	Mrd. e 2024	%-osuus 2024	2024	2025	2026 ^E	2027 ^E	2028 ^E
Koko kansantalous	241,3	100,0	0,3	0,3	1,1	1,5	1,6
Koko teollisuus	49,1	20,4	3,8	1,5	2,0	2,4	2,3
Tehdasteollisuus	39,3	16,3	2,7	1,9	2,2	2,6	2,5
Metalliteollisuus	23,5	9,7	4,9	1,9	3,2	3,5	3,1
Sähkö- ja elektroniikkateollisuus	8,3	3,4	21,7	4,0	2,1	4,0	3,4
Metallien jalostus	1,8	0,7	0,1	0,0	2,6	3,0	2,3
Koneiden, metallituotteiden ja kulkuneuvojen valmistus	13,4	5,6	-2,6	0,7	4,0	3,3	3,0
Metsäteollisuus	3,6	1,5	-1,0	2,5	-0,3	0,4	0,3
Kemianteollisuus	6,3	2,6	2,5	4,0	0,3	0,2	1,7
Elintarviketeollisuus	3,4	1,4	2,9	0,2	1,1	1,9	1,9
Rakentaminen	13,8	5,7	-6,7	-1,5	2,2	3,0	3,0
Palvelut	171,7	71,1	-0,1	-0,1	0,9	1,2	1,3
Kauppa	20,3	8,4	-1,8	-1,0	0,8	1,6	1,7
Kuljetus ja varastointi	10,1	4,2	-0,5	-3,2	-1,2	0,5	1,0
Majoitus- ja ravitsemistoiminta	4,3	1,8	-1,2	0,3	1,0	1,4	1,7
Informaatio ja viestintä	15,5	6,4	0,6	5,1	3,6	3,4	3,5
Rahoitus- ja vakuutus toiminta	9,5	3,9	-7,7	-4,6	1,5	0,5	1,2
Kiinteistöalan toiminta ¹	10,9	4,5	-0,7	1,2	1,5	1,5	1,3
Ammatillinen, tieteellinen ja tekninen toiminta	13,0	5,4	-2,1	2,3	2,4	2,5	2,4
Hallinto- ja tukipalvelutoiminta	8,9	3,7	0,1	-0,2	1,3	1,8	1,7

¹ Kiinteistöalan arvonlisäyksen arvosta on poistettu asuntojen hallinta, mutta kasvuprosentit ovat koko toimialalle. Lähteet: Tilastokeskus, Etla.

Tehtyjen työtuntien kokonaismäärä kääntyy tänä vuonna näillä palvelutoimialoilla kokonaisuutena ottaen pieneen kasvuun viime vuodesta mutta jää vielä vuotta 2024 alemmaksi. Keskimääräinen tuottavuus kasvaa vajaan prosentin tänä vuonna.

Yksityisten palvelualojen liikevaihdon määrä kasvoi vuoden 2026 alussa laajalla rintamalla suhteellisen voimakkaasti. Liikevaihto ei ole sama asia kuin arvonlisäys, mutta kehitys lupaa hyvää. Persianlahden tilanne tuo kuitenkin kehitykseen alasuuntaisen riskin.

Kaupan alan neljä vuotta jatkunut arvonlisäyksen määrän aleneminen kääntyy ennustemme mukaan tänä vuonna vajaan yhden prosentin kasvuksi. Kotimainen kysyntä elpyy, mikä tukee toimialan näkymää. Iranin sodan vaikutus energian hintoihin ja yleiseen talousluottamukseen heikentää kuitenkin kuluttajapalvelujen lyhyen aikavälin kysyntänäkymiä.

Iranin sota iskee polttoaineiden hintojen kautta suoraan kuljetuksen ja varastoinnin toimialan kysyntään ja kannattavuuteen. Ennustemme mukaan arvon-

lisäyksen määrä alenee vielä reilun prosentin tänä vuonna ja kasvaa aavistuksen ensi vuonna.

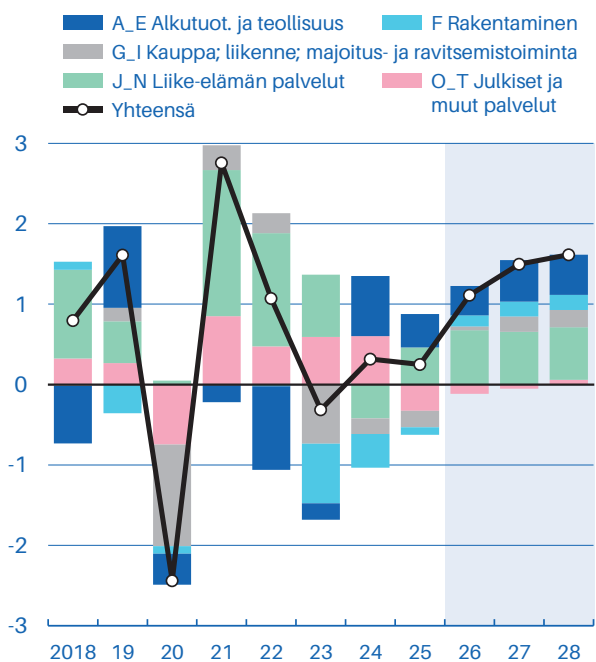
Kotimaisen kysynnän suhteellinen heikkous ja kuluttajien luottamuksen uusi painuminen vaikuttavat majoitus- ja ravitsemisalaan, joka kasvaa yhden prosentin vauhtia tänä vuonna. Ulkomainen matkailu Suomeen on valopilkku, joka kuitenkin koskettaa alueellisesti lähinnä Uuttamaata ja Lappia.

Informaatio- ja viestintäalan voimakas viiden prosentin kasvu viime vuonna jatkuu vajaan neljän prosentin tahtia tänä vuonna ja pysyy kansantalouden nopeimmin kasvavana toimialana lähivuosina. Muun muassa tekoälyn mahdollisuudet vahvistavat kasvua, mikä ei kuitenkaan näy vastaavana työpanoksen kasvuna.

Rahoitus- ja vakuutusalan arvonlisäyksen aleneminen pysähtyy ja kääntyy uudelleen pieneen kasvuun tänä vuonna korkotason kääntyneenä nousuun. Asuntomarkkinoiden alakulo jatkuu tänä vuonna. Kotitalouksien velkaantumistasen aleneminen kuitenkin pysähtyi viime vuonna.

Ammatillinen, tieteellinen ja tekninen toiminta on ennustemme mukaan reilun kahden prosentin kasvussa ennustevuosina. Hallinto- ja tukipalvelutoiminta puolestaan elpyy tänä vuonna kolmen vuoden nol-lakehityksen jälkeen reilun prosentin kasvuun, joka vahvistuu vielä hieman ensi vuonna. •

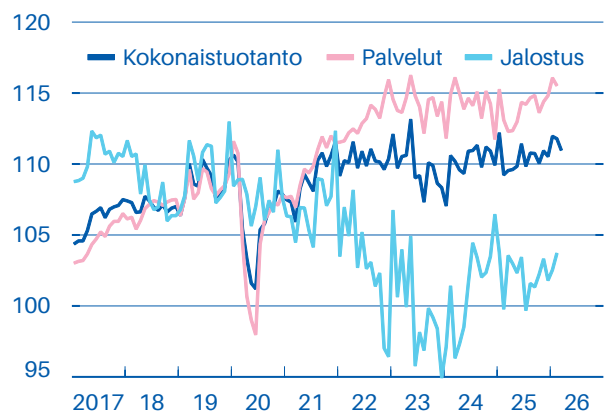
Toimialojen kontribuutio arvonlisäyksen muutokseen, %-yksikköä



Lähteet: Tilastokeskus, Etla.

ETLA S26.1/18

Tuotannon suhdannekuvaaja päätoimialoittain, kausitasoitus, 2015 = 100



Lähteet: Tilastokeskus, Etla.

ETLA S26.1/19

Teollisuus

Tehdasteollisuuden ennustetaan jatkavan kohtalaisessa kasvussa ennusteperiodin aikana. Teollisuuden luottamus ja tilaukset ovat kohentuneet viime vuoden aikana ja alkuvuonna. Metalliteollisuuden näkymät ovat hyvät, ja erityisen myönteiset ne ovat muiden kulku-
neuvojen valmistuksessa. Telakkateollisuudessa onkin käynnissä jonkinlainen renessanssi. Iranin sodan arvioidaan vaikuttavan teollisuuteen vain vähän.



Tehdasteollisuus kasvussa

TEHDASTEOLLISUUDEN ARVONLISÄYS KASVOI viime vuonna 1,9 prosenttia. Tämän vuoden ensimmäisellä neljänneksellä tehdasteollisuuden tuotannon volyymi-indeksi kasvoi 1,5 prosenttia vuoden takaisesta.

Ennustemme mukaan tehdasteollisuuden arvonlisäys kasvaa tänä vuonna runsaat 2 prosenttia. Myös vuosien 2027–2028 kasvun ennustetaan olevan kahden prosentin tuntumassa.

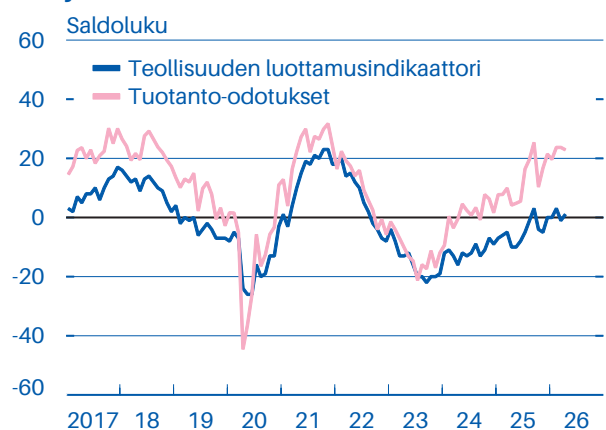
Tehdasteollisuuden työllisyys kääntyi viime vuonna varovaiseen kasvuun, mutta tehdyt työtunnit kuitenkin supistuivat vielä vähän. Odotamme, että työllisyyden kasvu jatkuu ennusteperiodilla ja kääntää myös tehdyt työtunnit kasvuun. Tämä näkemys on linjassa yritysten työllisyysodotusten kanssa.

Teollisuusyritysten luottamus koheni selvästi viime vuonna ja on jatkanut kohentumistaan alkuvuonna. Iranin sota ei ainakaan vielä ole kääntänyt luottamusta laskuun. Myös teollisuuden saamat tilaukset ovat jatkaneet nousuaan.

USA:n tullien vaikutukset maailmantalouteen jäivät arvioitua pienemmiksi. Suomen vienti USA:han las-

ki viime vuonna kuitenkin selvästi, jos yhden suuren laivan jättää laskuista pois. Vuoden alussa USA perui viime vuonna asettamiaan tulleja ja asetti tilalle yleisen korotuksen tulleihin. Tilanne on edelleen auki, ja USA kaavailee lisätulleja EU:lle, koska EU keskeytti viime vuonna neuvotellun kauppasopimuksen toimeenpanon. Epävarmuus kalvaa edelleen USA:n kanssa käytävää kauppaa.

Teollisuuden luottamusindikaattori ja tuotanto-odotukset, kausitasoitus



Lähde: Euroopan komissio.

ETLA S26.1/t20

Vuonna 2024, ennen Trumpin hallinnon tulleja, Suomesta Yhdysvaltoihin vietiin arvoltaan eniten koneita ja laitteita (osuus 15,9 %), lääkkeitä (14,6 %), paperiteollisuuden tuotteita (14,1 %), öljytuotteita (10,2 %), sähkölaitteita (9,5 %) ja elektronisia laitteita (8 %). Tullien kielteiset vaikutukset näkyvät eniten näillä toimialoilla.

Maailempolitiikan käänneistä huolimatta Suomen vientikysyntä jatkaa kasvua tänä vuonna ja vuosina 2027–2028 kasvu kiihtyy vähän. Toisaalta euro vahvistui viime vuonna, mikä heikentää välillisesti Suomenkin vientiä. Kilpailukyky laajemmin on kuitenkin varovaisemmillaakin mittareilla kohtuullisella tasolla.

Suomen tavaraviennin määrän ennustetaan kasvavan tänä vuonna 1,5 prosenttia. Ensi vuonna kasvu kiihtyy hieman, ja vuonna 2028 tavaraviennin määrä kasvaa taas huomattavasti reippaammin.

Tehdasteollisuuden aloista kirkkaimmat näkymät ovat metalliteollisuudessa. Erityisesti muiden kuluneuvojen valmistuksen ja sähkö- ja elektroniikkateollisuuden näkymät ovat vahvat. Paperiteollisuuden näkymät taas ovat heikot. Iranin sota vaikuttaa suorimmin kemianteollisuuteen ja on vaikea arvioida lopullisia kansantaloudellisia vaikutuksia, vaikka tilanne on kohentanut esimerkiksi Neste Oyj:n näkymiä.

Koko teollisuuden, jossa on mukana myös kaivosala (B) sekä energia- ja jätahuolto (D–E), arvonlisäyksen odotamme kasvavan hieman tehdasteollisuutta hitaammin vuosina 2027–2028.

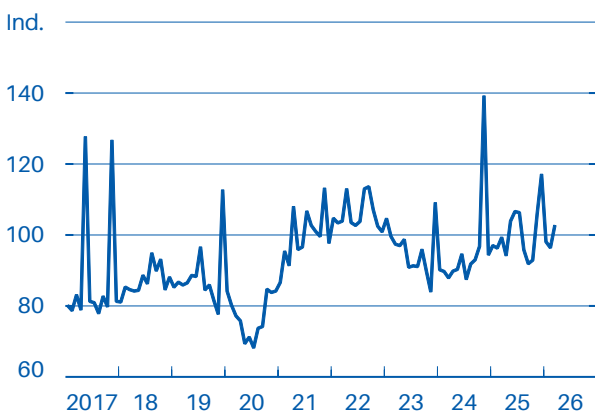
Telakkateollisuuden renessanssi

Metalliteollisuuden (pois lukien sähkö- ja elektroniikkateollisuus) arvonlisäys kasvoi viime vuonna reilut puoli prosenttia. Tänä vuonna ennustamme, että alan arvonlisäys kasvaa vajaat 4 prosenttia. Odotamme, että vuosina 2027–2028 alan arvonlisäyksen kasvu on kolmen prosentin tuntumassa.

Metalliteollisuuden uusien tilausten arvo (ml. sähkö- ja elektroniikkateollisuus) kasvoi viime vuonna merkittävästi. Myös alan yritysten käsitys suhdannenäkymistä on kohentunut selvästi. Arviomme mukaan metalliteollisuuden alat (pl. 26–27) kasvavat ennusteperiodilla melko tasaisesti.

Koneiden ja laitteiden viennin odotetaan piristyvän ennusteperiodilla. Metallituotteiden valmistuksen tärkeimmän vientimaan Ruotsin vientiosuus vuonna 2024 oli 20 prosenttia ja toiseksi tärkeimmän Yhdysvaltojen osuus oli vajaat 7 prosenttia. Ruotsin ja USA:n talouden odotetaan kasvavan vahvasti ennusteperiodilla, mutta alan vientiä USA:han heikentävät tuontitullit.

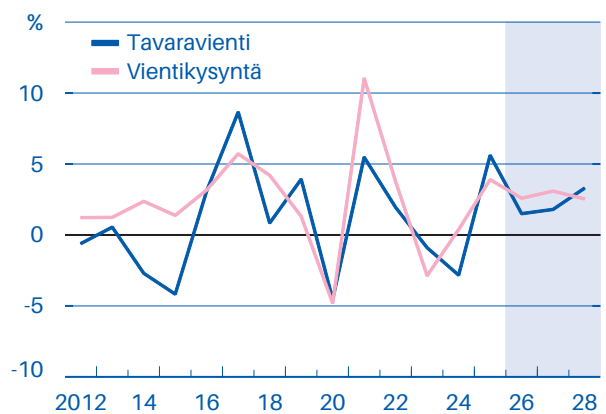
Teollisuuden uudet tilaukset, kausitasoitus, 2021=100



Lähde: Tilastokeskus.

ETLA S26.1/t21

Vientikysyntä ja Suomen tavaravienti



Lähteet: Tilastokeskus, IMF, ETLA.

ETLA S26.1/t29

EU:n laitettua kauppasopimuksen jäihin USA on uhanut 25 prosentin tulleilla autoille ja kuorma-autoille yleisen 10 prosentin lisäyksen päälle. Helmikuussa voimaan astunut yleinen tulli on taas vaarassa nousta 15 prosenttiin. Kiista teräs- ja alumiinitulleista jatkuu myös. Koko tavaraviennistämme Yhdysvaltoihin metallien jalostuksen osuus vuonna 2024 oli 5,5 prosenttia. Tästä rautaseosten ja terästuotteiden osuus oli vajaa puolet ja alumiinin vain puolisen prosenttia. Yhdysvallat oli vuonna 2024 metallien jalostuksen kuudenneksi tärkein vientimaa 3,6 prosentin osuudellaan. USA:n osuus toimialan viennistä on pieni, mutta suuret tullit ja niihin liittyvä epävarmuus heikentävät kuitenkin alan vientiä ennusteperiodilla.

Viime vuonna muiden kulkuneuvojen valmistuksen arvonlisäys kasvoi voimakkaasti. Kasvun odotetaan jatkuvan reippaana myös ennusteperiodilla. Moottoriajoneuvojen valmistuksen arvonlisäyksen taas odotetaan supistuvan vielä tänä vuonna.

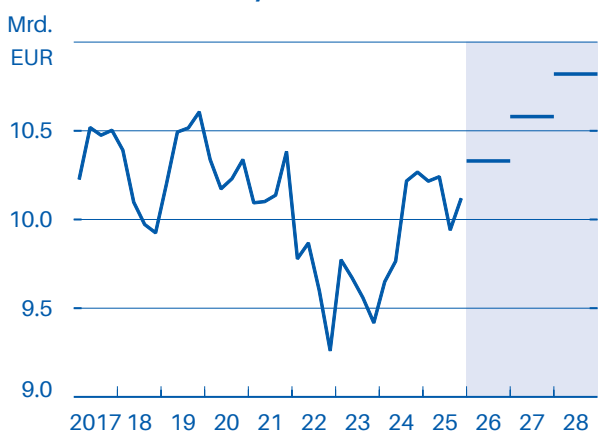
Uudenkaupungin autotehtaan henkilöautojen kokoaamisen päättymisen heikentää moottoriajoneuvojen valmistusta. Autotehtaan näkymät ovat kuitenkin kohentuneet Patrian ja Sisun sekä linja-autoja valmistavien Carrus Deltan ja Jeti Industriesin kanssa solmittujen yhteistyösopimusten myötä.

Muiden kuljetusvälineiden näkymät ovat vahvat. Rauman telakalta valmistui viime vuonna matkustaja-autolautta Tasmaniaan. Puolustusvoimien Rauman telakalta tilaamat sotalaivat ovat työn alla, ja neljäs ja viimeinen korvetti valmistuu vuonna 2029. Kesällä 2025 Meyer Turku toimitti toisen Icon luokan risteilylaivan ”Star of the Seas” tilaajalleen USA:han. Kolmas jättiristeilijä luovutetaan tänä vuonna ja neljäs vuonna 2027. Lisäksi Icon 5 -laivan tilaus varmistui viime syksynä ja nyt keväällä Royal Caribbean vahvisti tilauksen kuudennesta ja seitsemännestä Icon luokan laivasta. Rajavartiolaitoksen Turun telakalta tilaamat alukset rakennetaan osittain Puolassa ja osittain Uudessakaupungissa. Ensimmäinen laiva valmistui vuoden 2025 lopussa ja toinen valmistuu vuoden 2026 lopussa. Lisäksi alan näkymiä vahvistavat Helsingin telakalla valmisteilla oleva jäänmurtaaja Kanaan, johon valmistetaan lohkoja myös Porin telakalla, sekä USA:han rakennettavat 4 jäänmurtaajaa, joista kaksi tehdään Raumalla ja kaksi Helsingissä.

Sähkö- ja elektroniikkateollisuuden näkymät hyvät

Sähkö- ja elektroniikkateollisuuden arvonlisäys kasvoi viime vuonna 4 prosenttia. Alan arvonlisäyksen arvioidaan jatkavan kasvuaan ennusteperiodilla.

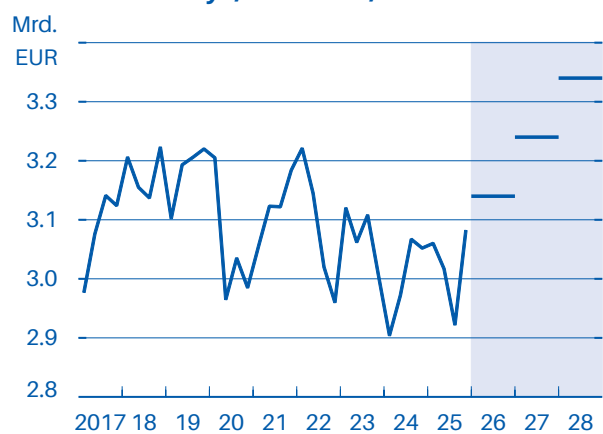
Koko teollisuuden arvonlisäys, kausitasoitus, 2015 hinnoin



Lähteet: Tilastokeskus, Etlä.

ETLA S26.1/t24

Metalliteoll. (pl. sähkö- ja elektr.) arvonlisäys, kausitas., 2015 hinnoin



Lähteet: Tilastokeskus, Etlä.

ETLA S26.1/t26

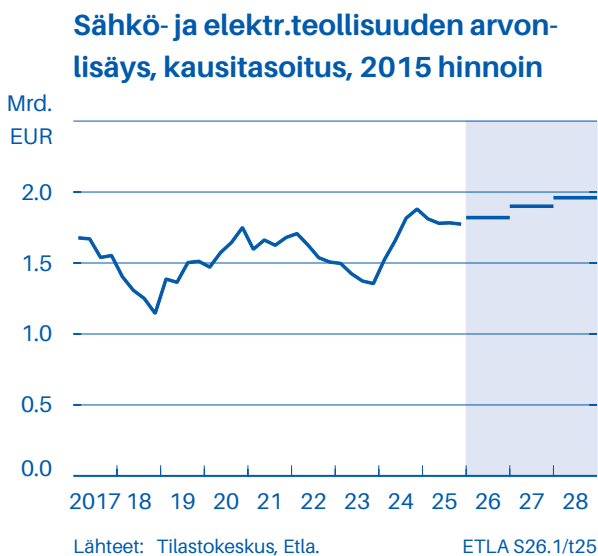
Koko sähkö- ja elektroniikkateollisuuden vientiliikevaihto supistui viime vuonna. Ennustemme mukaan näiden alojen vienti kääntyy kuitenkin kasvuun tänä vuonna ja jatkaa kasvua vuosina 2027–2028. Elpymistä varjostavat kuitenkin elektroniikkateollisuuden tärkeimmän vientimaan (noin 15 prosentin osuus alan viennistä) USA:n tuontitullit.

Sähkölaitteiden valmistuksen tärkein vientimaa on Saksa 17 prosentin osuudellaan. Yhdysvaltojen osuus vuonna 2024 oli 11 prosenttia ja Ruotsin 7 prosenttia. Ruotsin talous on jo hyvässä vedossa, ja Saksan talouden odotetaan kääntyvän kasvuun tänä vuonna, vaikka Iranin sodan arvioidaan vaikuttavan jonkin verran Saksan taloutta hidastavasti.

Metsäteollisuus supistuu tänä vuonna

Metsäteollisuuden arvonlisäys kasvoi 2,5 prosenttia viime vuonna. Tänä vuonna ala supistuu vähän, ja vuosina 2027–2028 kasvu on nollan tuntumassa.

Viime vuoden arvonlisäyksen kasvun arvioidaan tulleen merkittävältä osin puuteollisuudesta, kun taas paperiteollisuuden arvonlisäys kasvoi oletettavasti vain vaivoin.



Alan näkymät ovat edelleen heikohkot. Puuteollisuuden yritysten käsitys suhdannetilanteesta on kuitenkin hieman piristynyt alkuvuonna.

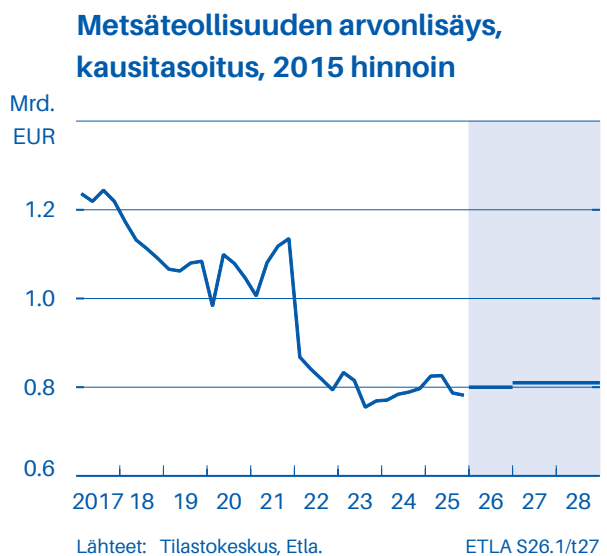
Paperiteollisuuden tilaukset ovat kääntyneet kasvuun alkuvuonna. Reaalisesti tilausten trendi on vielä kaukana aiempien vuosien tilausmääristä. Alan kapasiteetin edelleen jatkuneen alasajon takia aiempiin tilausmääriin tuskin palataan.

Puu- ja paperiteollisuuden vienti kasvoi viime vuonna (osittain vuoden 2024 satamalakon vuoksi). Ennustamme, että ennusteperiodilla paperiteollisuuden vienti supistuu maltillisesti ja puuteollisuuden kasvu on nollan tuntumassa.

Kemianteollisuuden näkymät parantuneet?

Kemianteollisuuden arvonlisäys kasvoi 4 prosenttia viime vuonna. Tänä vuonna kasvun odotetaan jäävän nollan tuntumaan. Ensi vuonna kasvu jatkuu nollan tuntumassa. Vuodelle 2028 jo selvempää kasvua.

Kemianteollisuuden uudet tilaukset ovat kääntyneet nousuun alkuvuonna, mutta alan yritysten käsitys suhdannetilanteesta heikentyi selvästi huhtikuussa.



Ennustemme mukaan kemianteollisuuden vienti kasvaa ennusteperiodilla keskimäärin runsaan kolmen prosentin vauhdissa. Vientiä vahvistaa tärkeiden vientimaiden, kuten Alankomaiden, Ruotsin ja Saksan, talouskasvun voimistuminen. Kemianteollisuuden tuotteista arviolta yli 70 prosenttia menee Eurooppaan, 15 prosenttia Pohjois-Amerikkaan ja noin 7 prosenttia Aasiaan.

Elintarviketeollisuus kasvaa

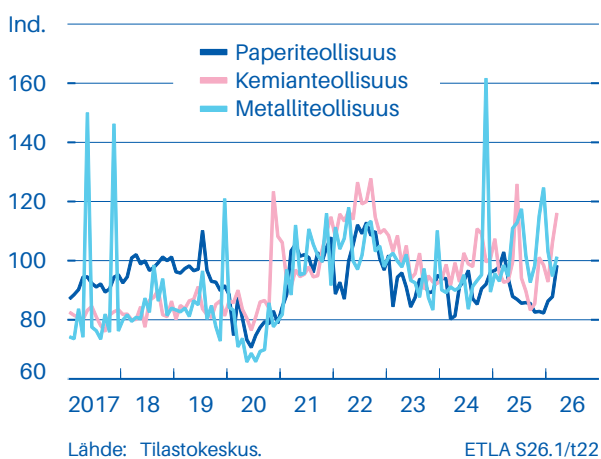
Elintarviketeollisuuden arvonlisäyksen arvioidaan kasvaneen kohtalaisesti viime vuonna. Alan arvonlisäyksen odotetaan jatkavan kohtuullisessa kasvussa ennusteperiodilla.

Suurin osa Suomessa valmistetuista elintarvikkeista jää kotimaahan, ja elintarviketeollisuuden osuus tavara- ja palvelusviennistä on melko pieni, vajaat kolme prosenttia. Toimialan viennin odotetaan kuitenkin kasvavan ennusteperiodilla hieman arvonlisäystä nopeammin. •

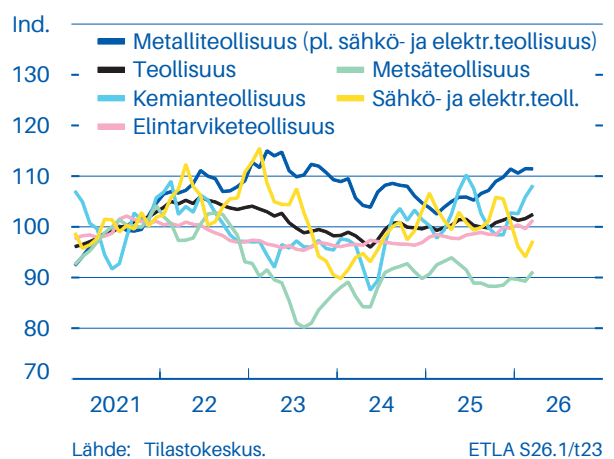
Kemianteollisuuden arvonlisäys, kausitasoitus, 2015 hinnoin



Teollisuuden uudet tilaukset päätoimialoittain, kausitasoitus, 2021=100



Teollisuustuotanto päätoimialoittain, kausitasoitus 3 kk lka, 2021=100



Rakentaminen

Rakennusyritysten liikevaihto on kasvanut jo vuoden 2024 alusta lähtien, ja viime vuonna se kasvoi yli kuusi prosenttia. Viime vuonna alan työllisyys ja tehdyt työtunnit kasvoivat myös. Tästä huolimatta alan arvonlisäys näyttäisi edelleen supistuneen viime vuonna. Tänä vuonna arvonlisäyksen odotetaan kasvavan. Elpyminen on kuitenkin hidasta, ja rakentaminen ei palaudu aiemmalle korkealle tasolle.

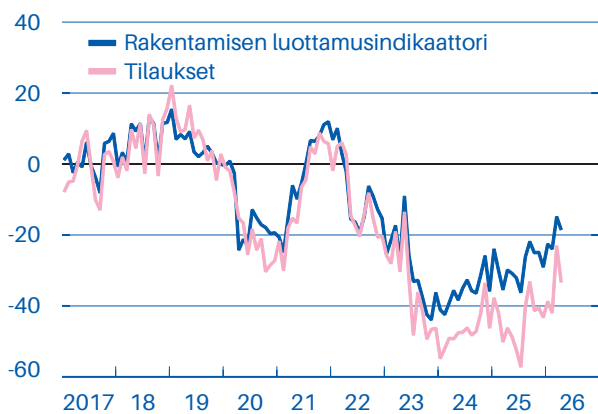


Rakentaminen vauhdittuu

RAKENNUSYRITYSTEN MYYNIN MÄÄRÄN trendi on alkuvuonna taittunut vaakalento. Viime vuonna selvimmässä kasvussa oli erikoistunut rakennustoiminta, mutta myös talonrakentamisen trendi on kasvanut selvästi. Muista alaristä poiketen maa- ja vesirakentamisen liikevaihto supistui hieman viime vuonna.

Erikoistunut rakentaminen sisältää muun muassa rakennuksiin tarvittavan maarakentamisen, kun taas maa- ja vesirakentaminen sisältää väylien rakentamiseen ja ylläpitämiseen kohdistuvan maarakentamisen. Koko rakentamisen myynnin määrän trendi on enää noin 2 prosenttia vuoden 2022 huippua alempana.

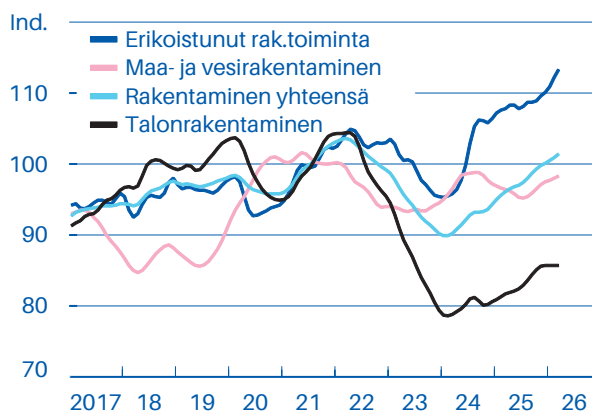
Rakentamisen luottamusindikaattori ja tilaukset, kausitasoitus, saldoluku



Lähde: Euroopan komissio.

ETLA S26.1/r01

Rakentamisen myynnin määrä alarittäin, trendi, 2021=100



Lähde: Tilastokeskus.

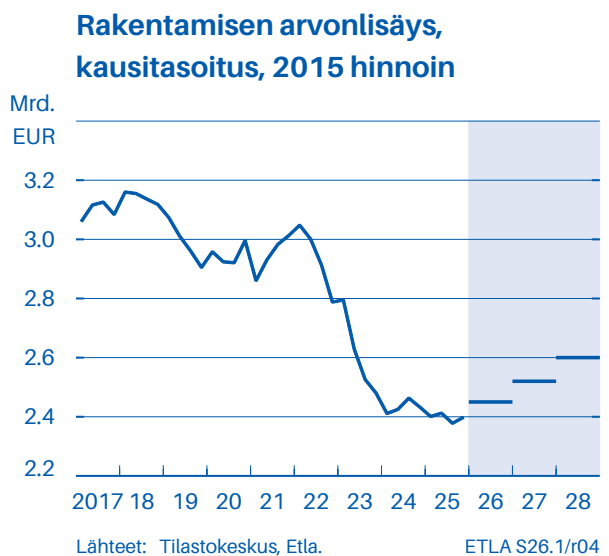
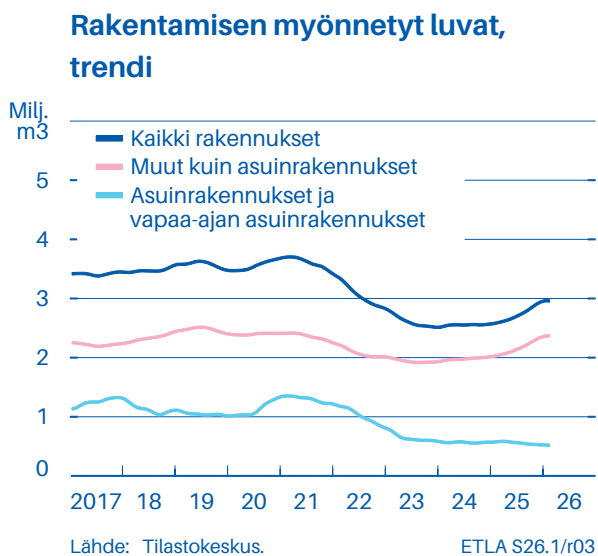
ETLA S26.1/r02

Vanhojen asuntojen kauppa piristyi selvästi viime vuonna mutta uusien asuntojen kauppa oli edelleen tahmeaa. Kotitalouksien nostamien asuntolainojen trendi nousi viime vuonna. Viimeisimpien havaintojen mukaan lainanotto olisi taas vähän laskenut ja lainojen keskiporkko on hieman noussut Iranin sodan takia. Vanhojen asuntojen kauppa oli kuitenkin taas alkuvuonna hidasta jo ennen kuin Iranin sota alkoi. Myös asunnonostoaikheet ovat pysytelleet matalalla tasolla. Erityisesti korkojen nousu on näkynyt 12 kuukauden Euriborissa, joka ennakoii jo mahdollisia ohjauksen tulevia nostoja. Huhtikuun lopun kokouksessaan EKP jätti kuitenkin koron ennalleen.

Vuonna 2025 lupakuutioita myönnettiin kaikkiaan jo enemmän kuin vuonna 2024, myönnettyjen lupakuutioiden trendin kääntyessä viime vuonna selvään nousuun. Asuinrakennusten osalta käännettä ei ole kuitenkaan edelleenkään tapahtunut vaan sen trendi on jatkanut vaakalentoa. Erityisesti lupia on haettu energiahuoltorakennuksiin, liike- ja toimistorakennuksiin sekä liikenteen rakennuksiin (esim. datakeskukset), mutta myös julkisiin palvelurakennuksiin.

Rakentamista supistaneet tekijät: nopeasti kasvaneet kustannukset, nopeasti nousseet korot, epävarmuus tulevasta korkotasosta, heikentynyt ostovoima, olivat jo paljolti väistyneet, mikä on saanut rakentamisen kääntymään kasvuun. Iranin sodan vaikutus korkotasoon jää ennustemme mukaan väliaikaiseksi, ja vaikka tilanne hidastaa rakennusalan elpymistä, se ei pysäytä sitä. Epävarmuus korkotasosta haittaa kuitenkin uusien asuntojen kaupan pattitilanteen laukeamista ja heikentää näin asuinrakentamista. Ennustemme mukaan rakentaminen ei palaudu nopeasti aiemmalle korkealle tasolle, vaan palautuminen on hidasta.

Viime vuonna rakennusalan arvonlisäys supistui puolitoina prosenttia. Liikevaihdon volyyymi kasvoi 6,1 prosenttia. Tyypillisesti nämä sarjat ovat kulkeneet melko käsikädessä. Myös alan työllisten määrä ja tehdyt työtunnit kasvoivat viime vuonna. Tältä pohjalta odotamme, että rakentamisen arvonlisäys kääntyy tänä vuonna kasvuun. Ennustemme mukaan rakentamisen arvonlisäys kasvaa tänä vuonna 2,2 prosenttia. Ensi vuonna kasvu voimistuu 3,0 prosenttiin ja vuonna 2028 arvonlisäys jatkaa 3,0 prosentin kasvussa. •



Palvelut

Yksityisten palvelualojen kasvu vahvistuu tänä vuonna laajalla rintamalla kotimaisen kysynnän elpyessä. Iranin sodan vuoksi energian hintojen ja korkotason nousu sekä kuluttajaluottamuksen heikkeminen luovat kuitenkin varjoa kuluttajapalveluiden kysynnän ylle.



Palvelualat kasvuun kotimaisen kysynnän elpyessä

Tässä ennusteessa tarkasteltujen yksityisten palvelualojen yhteenlaskettu bruttoarvonlisäys kasvoi viime vuonna 0,6 prosenttia. Toissa vuonna näiden alojen osuus Suomen koko bruttoarvonlisäyksestä, ml. julkinen sektori, oli 38 prosenttia (ilman asuntojen hallintaa) ja tehdyistä työtunneista 39 prosenttia.

Ennustemme mukaan yksityisten palvelualojen yhteenlasketun arvonlisäyksen määrä kasvaa tänä vuonna 1,6 prosenttia viime vuodesta. Kasvu hieman vahvistuu lähemmäs kahta prosenttia ensi vuonna.

Ennustemme (ks. Suhdanne Kevät 2026) mukaan kotitalouksien ostovoima kasvaa tänä vuonna inflaation kiihtymisestä huolimatta, mutta myös säästämistä nousee vielä hieman viime vuodesta Iranin sodan aiheuttaman epävarmuuden vuoksi. Kuluttajien luottamus onkin heikentynyt suhteellisen jyrkästi. Jostain syystä se kuitenkin heikkeni Suomessa jo ennen sodan alkamista mutta vain vähän lisää maaliskuussa. EU:ssa luottamus sen sijaan aleni vasta sodan alettua.

Polttoaineiden hintojen nousu lisää kustannuspaineita laajemminkin. Tämä on jo johtanut markkinakorkojen nousuun ja vaikuttanut lainakorkoihin. Nykyinen tilanne ei aiheuta samanlaisia kustannuspaineita kuin Ukrainan sodan alku vuosina 2022–2023, mutta

voi olla, että silloinen kehitys on kuluttajilla ”liian hyvässä muistissa”. Tämä lisäisi varautumissäästämistä tarpeettomastikin ja johtaisi kulutuksen elpymisen viivästymiseen.

Kaupan ala kääntynyt kasvuun

Koko kaupan alan arvonlisäyksen määrä aleni viime vuonna yhden prosentin. Lasku jatkui neljättä vuotta peräjälkeen. Ennustemme mukaan toimiala kääntyy tänä vuonna keskimäärin 0,8 prosentin kasvuun kotimaisen kysynnän vahvistuessa. Tässä auttaa viime vuodelta kertyvä 0,6 prosenttiyksikön kasvuperintö, joten ennusteen mukaan arvonlisäyksen määrään kasvu kuluvan vuoden puolella jää vaatimattomaksi. Ennustamme kaupan kaikkien kolmen alatoimialan kääntyvän kasvuun tänä vuonna, tukku- ja vähittäiskaupan eniten ja moottoriajoneuvoliiketoiminnan hieman vähemmän.

Ensi vuonna kaupan alan arvonlisäys jatkaa tätä vahvemmassa, noin puolentoista prosentin kasvussa kotimaisen kysynnän vahvistumisen jatkuessa. Kasvu on vahvinta tukkukaupassa.

Makroennustemme (ks. Suhdanne Kevät 2026) mukaan kaikkien kulutustavaraerien kysynnän määrä

kasvaa tänä vuonna vajaan puolen prosentin vauhtia viime vuodesta. Jos varautumissäästäminen kasvaa ennusteessa odotettua enemmän, kysynnän määrä heikkenee todennäköisemmin erilaisissa ylellisyys- ja kestopulustavaroissa kuin välttämättömyshyödykkeissä.

Koko kaupan alan kausitasoitettu liikevaihdon määrä oli syksyllä pienessä kasvussa, joka vahvistui selvästi tammi-maaliskuussa. Hento kasvu käynnistyi tukkukaupassa jo vuoden 2025 alussa ja syksyllä se levisi vähittäiskauppaan. On todennäköistä, että energian hintojen ja korkojen nousu sekä epävarmuuden kasvu vähintään hidastavat, elleivät väliaikaisesti pysäytä, tätä kehitystä, kunhan tuoreempia tilastoja on saatavilla.

Henkilöautojen ensirekisteröinnit olivat tammi-huhtikuussa samalla tasolla kuin vuotta aiemmin. Laajemmin katsottuna moottoriajoneuvojen kaupan liikevaihdon määrä aleni tammi-maaliskuussa 0,6 prosenttia vuoden takaisesta, mutta kasvoi kausitasoitettuna 0,6 prosenttia viime vuoden loka-joulukuusta.

EK:n huhtikuun lopulla julkaiseman Suhdannebarometrin mukaan kaupan alan myyntiodotukset seuraavien kolmen kuukauden ajanjaksolle ovat positiiviset. Kasvun esteenä on heikko kotimainen kysyntä.

Kuljetusalalla uudelleen kustannuspaineita

Kuljetuksen ja varastoinnin toimialan arvonlisäyksen määrä alenee tänä vuonna neljättä vuotta peräjälkeen, nyt ennustemme mukaan reilun prosentin viime vuodesta. Ensi vuonna se kääntyy keskimäärin puolen prosentin kasvuun.

Liikevaihdon kausitasoitettussa määrässä oli tasohyppy ylöspäin tammikuussa. Se näyttää tulleen maa- ja

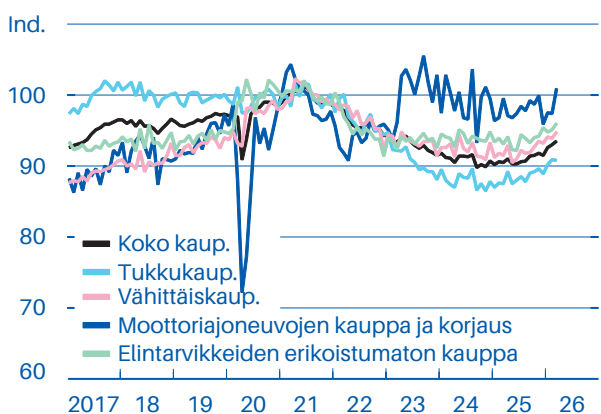
Kaupan alan arvonlisäys, kausitasoitus, 2015 hinnoin



Lähteet: Tilastokeskus, Etlä.

ETLA S26.1/pal06

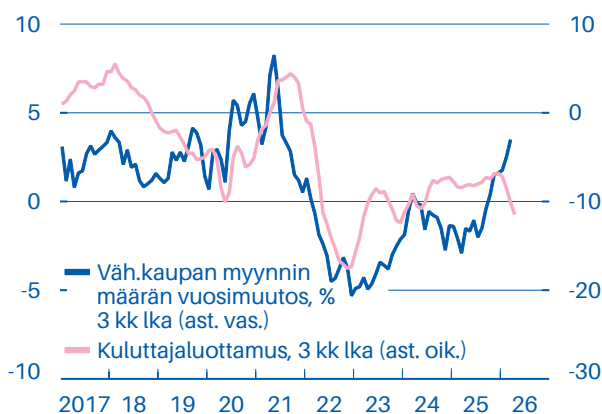
Kaupan alan liikevaihdon määrä, kausitasoitus, 2021=100



Lähde: Tilastokeskus.

ETLA S26.1/pal02

Kuluttajaluottamus ja vähittäiskauppa



Lähteet: Tilastokeskus, DG ECFIN.

ETLA S26.1/pal01

rautatie- sekä vesiliikenteestä. Samoin kausitasoittamattomassa aikasarjassa oli kasvua yli 3 prosenttia vuoden takaisesta. Tähän nousuvireeseen iskee nyt kuitenkin Iranin sota ja liikennepolttoaineiden kallistuminen.

Kotimaan ammattimaisen tieliikenteen kuljetusmäärät olivat viime vuoden jälkipuoliskolla selvässä laskussa vuoden takaisesta niin tavaramäärän (tonnia), kuljetussuoritteen (tonni-km) kuin liikennesuoritteinkin (km) osalta. Lasku koski sekä maa-ainekuljetuksia että kokonaisuutena ottaen kaikkia muita kuljetuksia. Koko vuoden osalta kaikkien kuljetusten kuljetussuorite aleni 6 prosenttia vuodesta 2024. Kehitys ei tue uusia kalustoinvestointeja. Lisäksi Iranin sodan myötä dieselin voimakas kallistuminen vaikuttaa nyt kuljetuksiin ja yritysten kannattavuuteen kielteisesti.

Suomen kaikkien lentokenttien kautta kulkeneiden matkustajien määrä kasvoi tammi-maaliskuussa 8 prosenttia vuoden takaisesta. Pandemiaa edeltänyttä aikaa oltiin kuitenkin edelleen jäljessä 13 prosenttia. Talvikuukaudet joului-helmikuu ovat elpyneet kuu-kausista parhaiten vilkkaan Lapinmatkailun ansiosta. Kesäkuukausina vajetta on edelleen neljäsosa vuoden 2019 kesästä.

Lentomatikustajien määrä kasvoi vuosina 2017–2019 voimakkaasti, joten jos verrataan nykytilannetta pan-

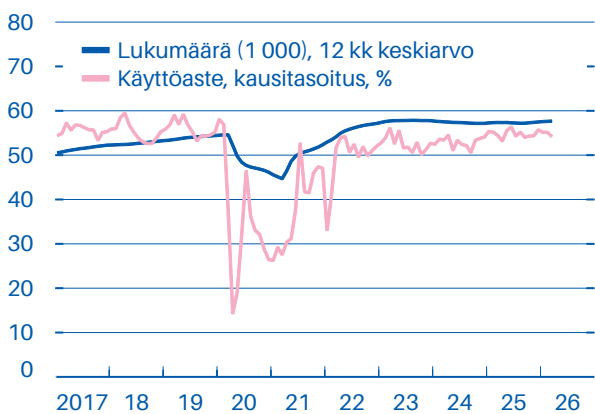
demiaa edeltäneeseen lentomatikustajien määrän trendiin, takamatkaa on huomattavasti enemmän.

Laivamatikustajien määrä ulkomaan liikenteessä on puolestaan jämähtänyt selvästi pandemiaa edeltäneen tasonsa alle. Tammi-maaliskuussa laskua vuoden 2019 tasosta oli 18 prosenttia – Vironliikenteessä 22 prosenttia ja Ruotsinliikenteessä 36 prosenttia. Viime vuoden kesäkuukausina vaje oli kokonaisuutena ottaen sama kuin vuoden alussa, mutta pienempi Viron ja Ruotsin suuntaan (10 ja 30 prosenttia). Sen sijaan ulkomaisten risteilyalusten matikustajamäärät olivat 79 prosenttia alle kesän 2019.

Ulkomaan merikuljetukset satamien kautta tonneissa mitattuna alenivat loka-maaliskuussa 1,1 prosenttia vuoden takaisesta. Kappaletavaran kohdalla kertyi kasvua 1,4 prosenttia.

Lentokerosiin ja – ehkä vähäisemmässä määrin – meriliikenteen polttoaineiden hintojen nousu johtaa matikustamisen kallistumiseen ja vähenemiseen sekä heikentää liikennepalveluja tarjoavien yritysten kannattavuutta. Jo maaliskuussa liikevaihdon hintaindeksi nousi 2,5 prosenttia joului-helmikuusta. Vuonna 2022 se nousi nopeasti 30 prosenttia. Merkille pantavaa on, että vaikka raakaöljyn hinta aleni vuoden 2022 jälkeen, kuljetusalan liikevaihdon hintaindeksi ei laskenut vaan jäi uudelle, korkeammalle tasolle.

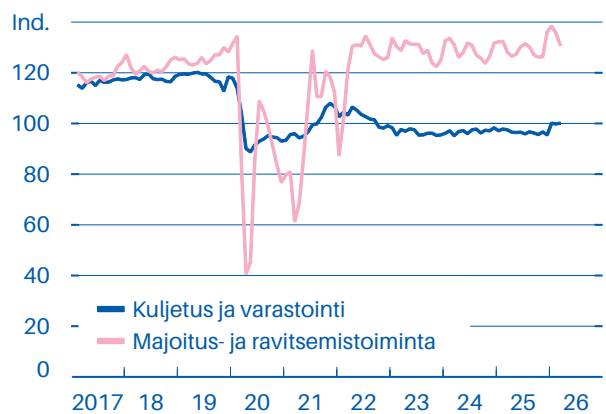
Hotellihuoneiden lukumäärä ja käyttöaste



Lähteet: Tilastokeskus, ETLA.

ETLA S26.1/pal04

Liikevaihdon määrä, kausitasoitus, 2021=100



Lähde: Tilastokeskus.

ETLA S26.1/pal03

Kuljetusvälineinvestointien määrä väheni viime vuonna tilinpidon mukaan 9 prosenttia vuodesta 2024, mutta kausitasoitettuna nähdään, että aleneminen taittui viime vuoden alussa ja taso elpyi hieman vuoden mittaan. Kuorma- ja linja-autojen ensirekisteröintien lasku ja puoliperävaunujen vastaava nousu ovat 12 kuukauden liukuvia summia tarkasteltuna pysähtyneet.

EK:n huhtikuun lopulla julkaiseman Suhdannebarometrin mukaan toimialan myyntiodotukset seuraaville kolmelle kuukaudelle ovat neutraalit. Henkilökunnan määrän arvioidaan vähenevän.

Lapin suosio näkyy hotellihinnoissa

Majoitus- ja ravitsemistoiminnan arvonlisäyksen määrä ylsi vain pieneen 0,3 prosentin kasvuun viime vuonna, ja ennusteemme mukaan kasvu jatkuu tänä vuonna yhden prosentin tahtia. Ensi vuonna kasvu vahvistuu noin puoleentoista prosenttiin.

Liikevaihdon kausitasoitettu määrä oli tammi-maaliskuussa yli 4 prosenttia korkeampi kuin keskimäärin viime vuonna. Lukema oli tällä tasolla sekä majoitusta että ravitsemistoiminnassa. Arvioimme tämän kuitenkin olevan poikkeus, ja koko vuoden kasvun olevan maltillisempaa. Liikevaihto ei myöskään suoraan muutu arvonlisäykseksi.

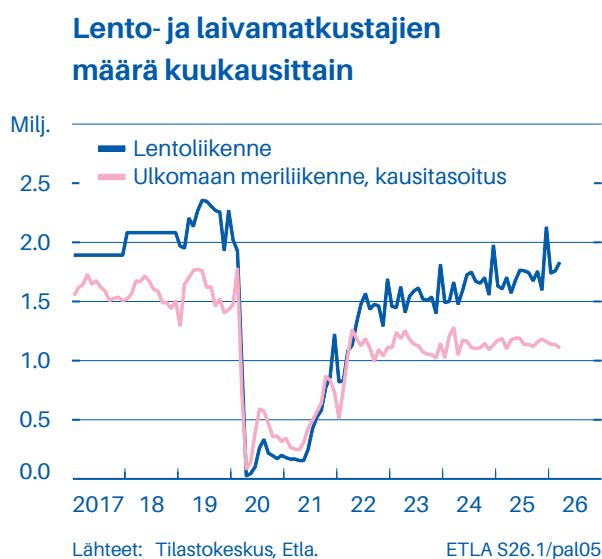
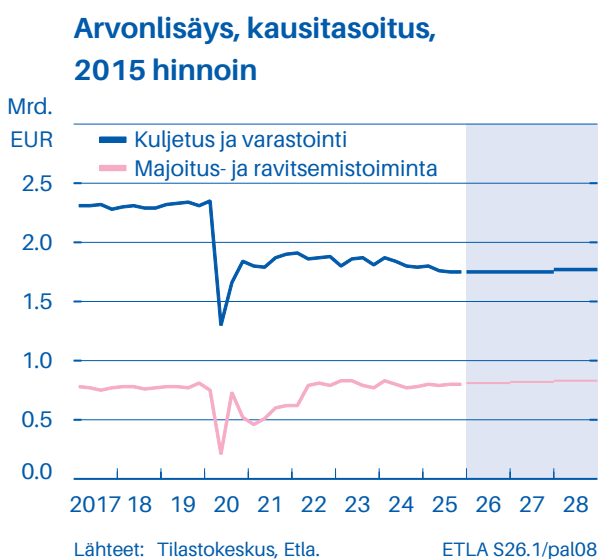
Hotellihuoneiden käyttöaste oli loka-maaliskuussa edelleen nelisen prosenttia alle pandemiaa edeltäneen tasonsa. Huoneiden määrä on kuitenkin kasvanut, ja siten käytettyjen huoneiden lukumäärä on päinvastoin kasvanut nelisen prosenttia.

Kapasiteetti on kasvanut ennen kaikkea Uudellamaalla, mikä näkyy myös hotellihuoneiden hinnoissa. Viimeksi kuluneen vuoden aikana hotellihuoneen hinta Uudellamaalla oli vain yhden prosentin yli kansallisen keskiarvon. Vastaavasti Lapissa hintataso oli 15 prosenttia yli keskiarvon. Talvella ero on vielä paljon suurempi, kun hotellihuoneen hinta Lapissa on puolet kansallista keskiarvoa korkeampi.

Kaksikymmentä vuotta sitten Uudenmaan hintataso oli 35 prosenttia kansallista keskiarvoa korkeampi ja Lapin 25 prosenttia sitä alempi.

Toimialan kasvupotentiaali on ulkomaalaisissa matkailijoissa. Kaiken kaikkiaan ulkomaalaisten matkailijoiden yöpymisten määrä oli loka-maaliskuussa 16 prosenttia korkeampi kuin ennen pandemiaa. Kotimaisiakin yöpymisiä oli kolme prosenttia enemmän. Viime kesäkaudella ulkomaalaisten matkailu oli vielä aavistuksen jäljessä vuotta 2019.

EK:n huhtikuun lopulla julkaiseman Suhdannebarometrin mukaan myyntiodotus seuraavalle kolmelle



kuukaudelle on negatiivinen. Henkilökunnan määrä on alentunut kyselyn mukaan jo pidempään ja alenee edelleen lähikuukausina.

Liike-elämän palveluissa kasvu vahvistuu

Liike-elämän palveluiksi lasketaan tässä julkaisussa viisi toimialaa, jotka toki tuottavat palveluja osittain myös kotitalouksille. Näiden toimialojen yhteenlasketun arvonlisäyksen määrä kasvoi viime vuonna 1,4 prosenttia ja ennusteemme mukaan tänä ja ensi vuonna noin 2 prosenttia.

Informaatio- ja viestintäalan arvonlisäys kasvoi viime vuonna poikkeuksellisen kovaa viiden prosentin vauhtia. Tänä ja ensi vuonna kasvu maltillistuu noin 3,5 prosenttiin. Viime vuodelta kertyy kasvuperintöä 1,7 prosenttiyksikköä. Toimiala on yksi parhaiten kasvavia Suomessa. Sen sisällä on kuitenkin hyvin erilaisia toimintoja, joiden välillä on kasvukehityksessä suuria eroja.

Kausitasoitettun liikevaihdon määrä veti tammi-maaliskuussa hieman henkeä ja kasvoi 0,6 prosenttia loka-joulukuusta. Viime vuonna kasvu oli noin 1,5 prosentin tahdissa edellisestä neljänneksestä. Kasvu on

ollut erityisen voimakasta tietopalvelutoiminnassa ja hieman maltillisempaa ohjelmistoissa ja konsultoinnissa. Televiestinnän aiempi voimakas kasvu taittui viime vuonna.

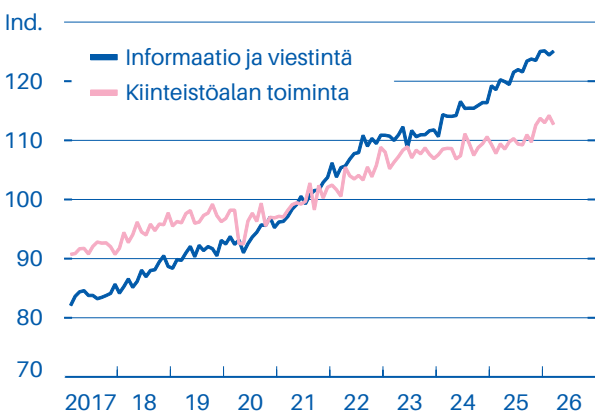
EK:n huhtikuun lopulla julkaiseman Suhdannebarometrin mukaan myyntiodotukset ovat hyvin positiiviset seuraaville kolmelle kuukaudelle tieto- ja viestintäpalveluissa. Henkilökunnan määrä on ollut laskussa.

Rahoitus- ja vakuutusalan arvonlisäys kasvaa tänä vuonna puolentoista prosentin vauhtia kahden laskuvuoden jälkeen. Viime vuodelta kertyy positiivista kasvuperintöä, ja korkotason kääntyminen nousuun tukee toimialan kehitystä.

Vanhojen kerrostaloasuntojen hinnat ovat edelleen olleet laskussa. Jouluihelmikuussa ne alenivat koko maassa 2,3 prosenttia syys-marraskuusta, pääkaupunkiseudulla hieman tätä vähemmän. Arvioimme, että asuntomarkkinoiden alakulo jatkuu tänä vuonna.

Uusien nostettujen asuntolainojen määrä oli tammi-maaliskuussa viisi prosenttia alempi kuin vuotta aiemmin. Korkotason nousu ja epävarmuus sen tulevasta kehityksestä hillitsevät lainanottohalua. Suomen Pankin laskema uusien asuntolainojen las-

Liikevaihdon määrä, kausitasoitus, 2021=100



Lähde: Tilastokeskus.

ETLA S26.1/pal12

Liikevaihdon määrä, kausitasoitus, 2021=100



Lähde: Tilastokeskus.

ETLA S26.1/pal11

kennallinen korkomarginaali oli maaliskuussa 0,57 prosenttiyksikköä eli hieman alempi kuin viime vuonna. Kotitalouksien velkaantumistasen aleneminen kuitenkin pysähtyi viime vuoden loppupuolella.

EK:n huhtikuun lopulla julkaiseman Suhdannebarometrin mukaan rahoitus- ja vakuutusalan myyntitodotukset lähikuukausille ovat positiiviset. Myös henkilökunnan määrän arvioidaan kasvavan.

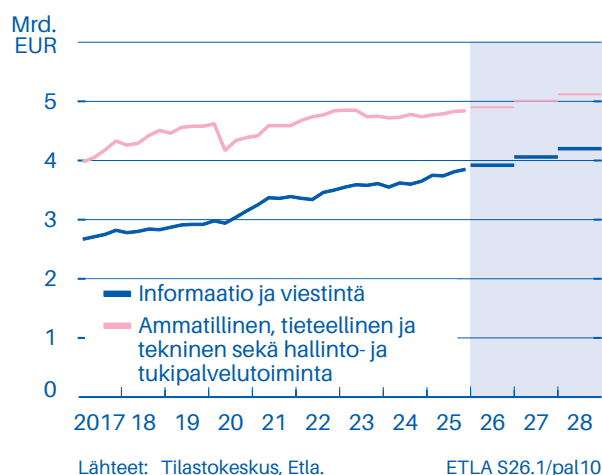
Ammatillisen, tieteellisen ja teknisen toiminnan arvonlisäyksen määrä kasvaa ennustemme mukaan noin 2,5 prosentin vauhtia ennustevuosina.

Toimialan liikevaihdon määrä kasvoi viime vuonna yli 2 prosenttia. Tammi-maaliskuussa kausitasoitettu määrä ei kasvanut viime vuoden lopulta. Kasvua on ollut kuitenkin arkkitehti- ja insinööripalveluissa ja teknisessä testauksessa sekä lakiasiain- ja laskenta-toimen palveluissa. Sen sijaan mainosalalla lasku on jatkunut.

Hallinto- ja tukipalvelutoiminnan arvonlisäyksen määrän kasvu kääntyy kolmen nollavuoden jälkeen tänä vuonna reilun prosentin kasvuun ja vahvistuu edelleen hieman ensi vuonna.

Toimialan liikevaihdon määrä supistui viime vuonna vajaan prosentin muun muassa työllistämistoiminnan painamana. Kuluvan vuoden alussa oli kasvua viime vuoden lopulta 1,6 prosenttia. Eniten kasvoivat vuokraus- ja leasingtoiminta sekä erilaiset hallinto- ja tukipalvelut liike-elämälle. Myös työllistämistoiminnassa liikevaihdon määrä on alkanut hitaasti kasvaa. •

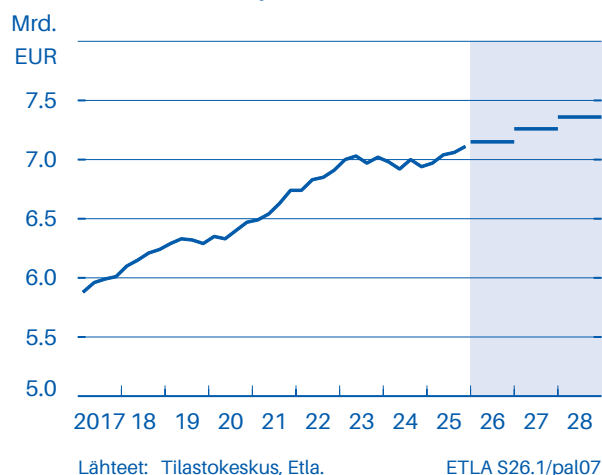
Arvonlisäys, kausitasoitus, 2015 hinnoin



Rahoitus- ja vakuutusalan arvonlisäys, kausitasoitus, 2015 hinnoin



Kiinteistöalan arvonlisäys, kausitasoitus, 2015 hinnoin



Ennusteryhmä

ETLAN ENNUSTERYHMÄN tärkeimpiä julkaisuja ovat Suhdanne-Ennuste, Suhdanne-Toimialat, Päästöennuste ja Kilpailukykyennuste. Suhdanne-Toimialat sisältää yksityiskohtaista tietoa eri toimialoilta, ja se julkaistaan ilmaisenä verkkoversiona kahdesti vuodessa Suhdanne-raportin

jälkeen. Päästöennuste on vuonna 2019 aloitettu julkaisu, joka ennustaa Suomen kasvihuonekaasupäästöjen kehitystä lähivuosina. Kilpailukykyennuste ennustaa Suomen tuotannon kustannuskilpailukyvyn tilaa lähivuosina ja siihen vaikuttavia tekijöitä.



Sakari Lähdemäki
KTT
Vanhempi tutkija
Teollisuus, rakentaminen
X: @lahdems



Ville Kaitila
VTL
Vanhempi tutkija
Palvelut
X: @VilleKaitila

SUHDANNE

Toimialat

Elinkeinoelämän tutkimuslaitos

Puh. 09-609 900
www.etla.fi
etunimi.sukunimi@etla.fi

Arkadiankatu 23 B
00100 Helsinki
