



# Nuorten ajatuksia työelämästä

NYT Nuorten tulevaisuusraportti 2026

NYT Ungas framtidsrapport 2026

**Julkaisuvapaa pe 22.5.2026 klo 00.00**


taloustutkimus



LÄHITAPIOLA

nyt





# Lisätietoa verkossa ja tunniste keskusteluun

[nuortennyt.fi/tulevaisuusraportti](https://nuortennyt.fi/tulevaisuusraportti)

[nuortennyt.fi/sv/framtidsrapport](https://nuortennyt.fi/sv/framtidsrapport)

**#Tulevaisuusraportti**

**#Framtidsrapport**

# Mistä puhumme tänään?

**1.**

**Mitä tulevaisuus näyttää? Löytyykö uskoa, että oma paikka löytyy?**

Hur ser framtiden ut? Finns det tilltro på att hitta sin plats?

**2.**

**Koetaanko tulevasta paineita?**

Känner unga press inför framtiden?

**3.**

**Millaiset urapolut kiinnostavat?**

Vilka karriärvägar intresserar?

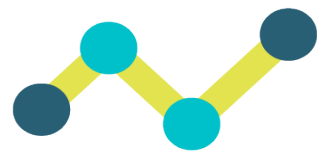
**4.**

**Miten sukupuoli vaikuttaa työelämäasenteisiin?**

Hur påverkar kön arbetslivsattityderna

**Julkaisuvapaa pe 22.5.2026 klo 00.00**

# Vastaajat



# 6 435

vastaajaa

Lukio

**1 351**

Ammatillinen  
(toinen aste)

**644**

Yläkoulu

**4 440**

Tyttöjä

**3 222**

Poikia

**2 880**

Sukupuoli muu

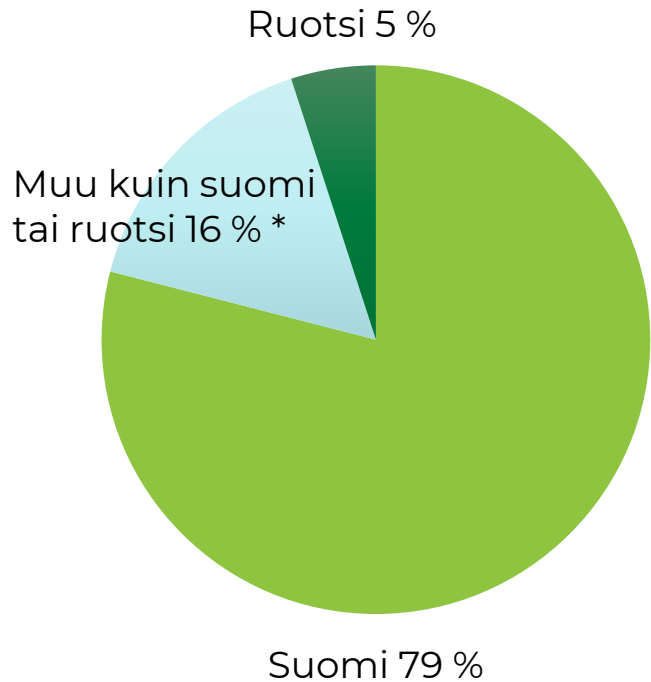
**154**

En halua sanoa

**176**

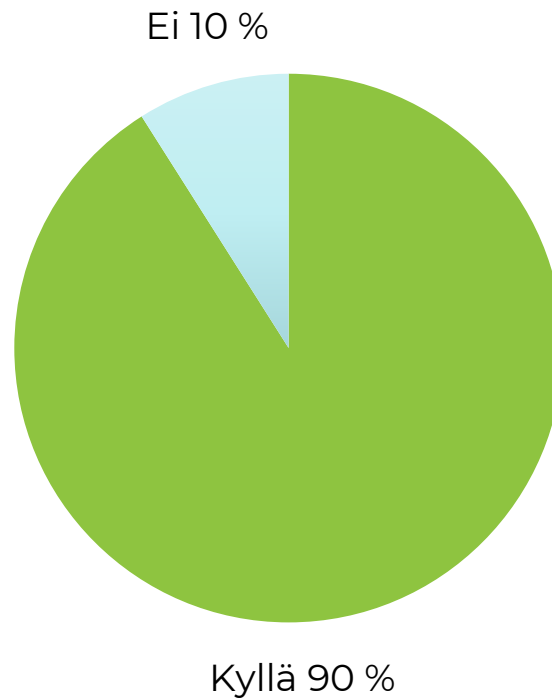
# Vastaajien taustatiedot

## Kieli\*

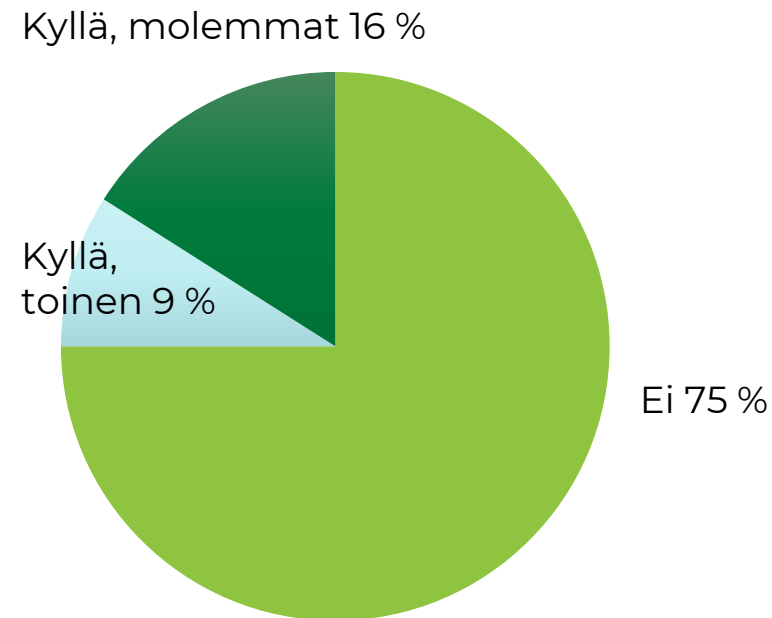


\*Mikä on "kotikielesi" tai ensimmäinen kieli, jonka olet oppinut puhumaan?

## Oletko itse syntynyt Suomessa?



## Onko vanhempasi tai jompikumpi vanhemmistasi syntynyt muualla kuin Suomessa?



# Nuorten työelämä- odotukset

 **nyt**





# **Miltä tulevaisuus näyttää? Löytyykö uskoa siihen, että oma paikka löytyy?**


Hur ser framtiden ut?

Finns det tilltro på att hitta sin plats?

# Yleistilanne

74 % nuorista uskoi  
omaavansa hyvän  
tulevaisuuden

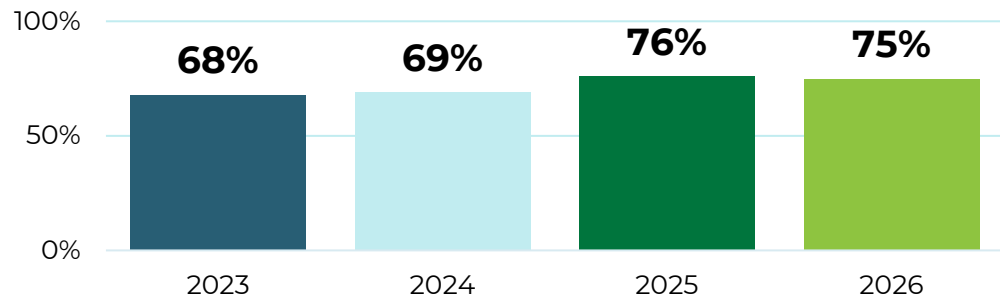
→ mutta: vain noin puolet  
odottaa työelämää innolla



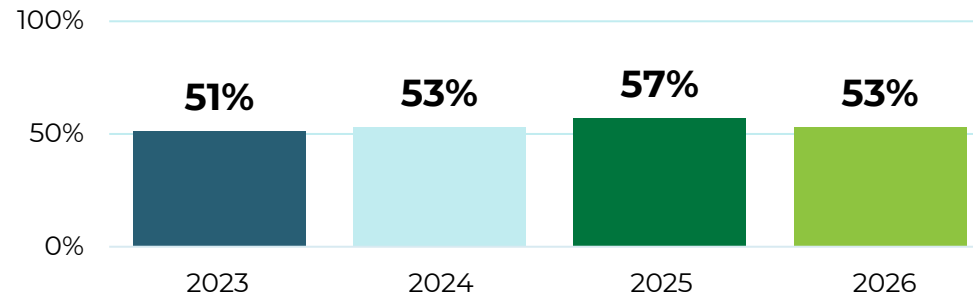
# Nuorten näkemyksiä työelämästä ja tulevaisuudesta

(asteikolla 1–5, 5 = täysin samaa mieltä, 5 ja 4 vastanneiden osuudet)

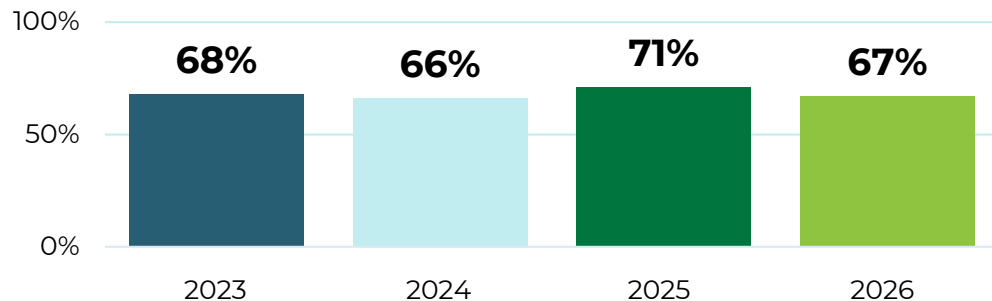
## Uskon löytäväni paikkani työelämässä



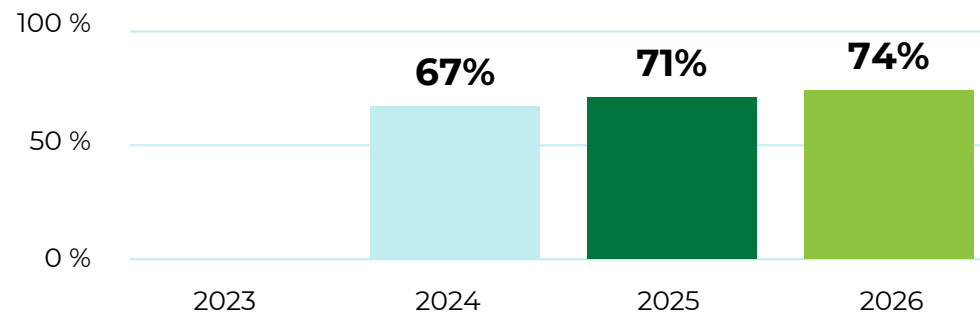
## Odotan innolla työelämää



## Koen, että minulla on valmiudet menestyä työelämässä



## Uskon, että minulla on hyvä tulevaisuus



# 83 %

**nuorista koki  
voivansa vaikuttaa  
omaan  
tulevaisuuteen**

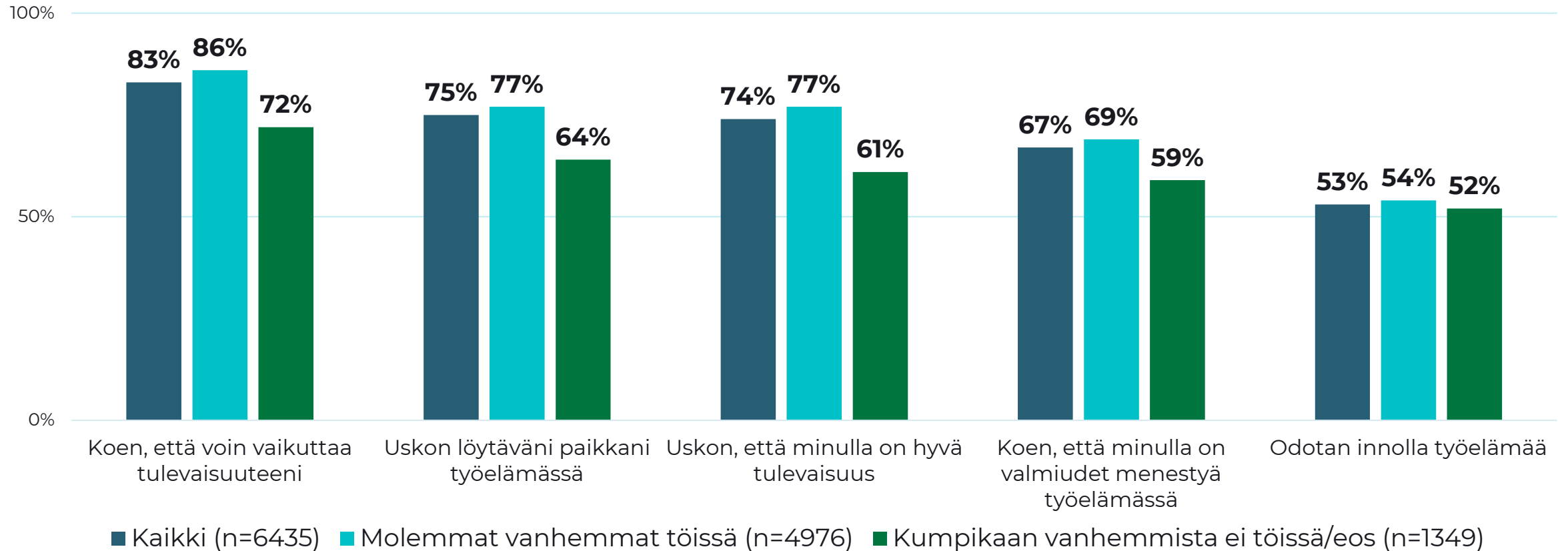
 **nyt**



# Nuorten ajatuksia työelämästä ja tulevaisuudesta

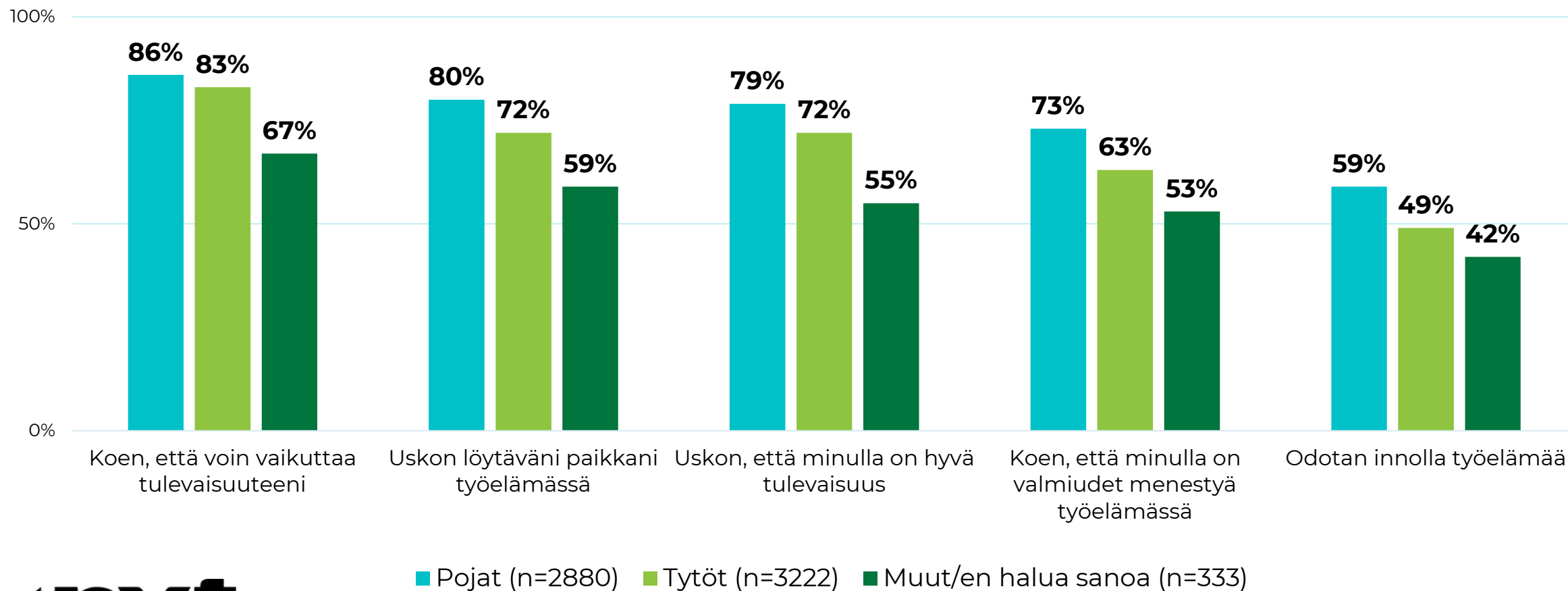
## Vanhempien työllisyys

(5 ja 4 vastanneiden %-osuudet. Asteikolla 1-5, 5 = täysin samaa mieltä)



# Tulevaisuus ja työelämä sukupuolittain

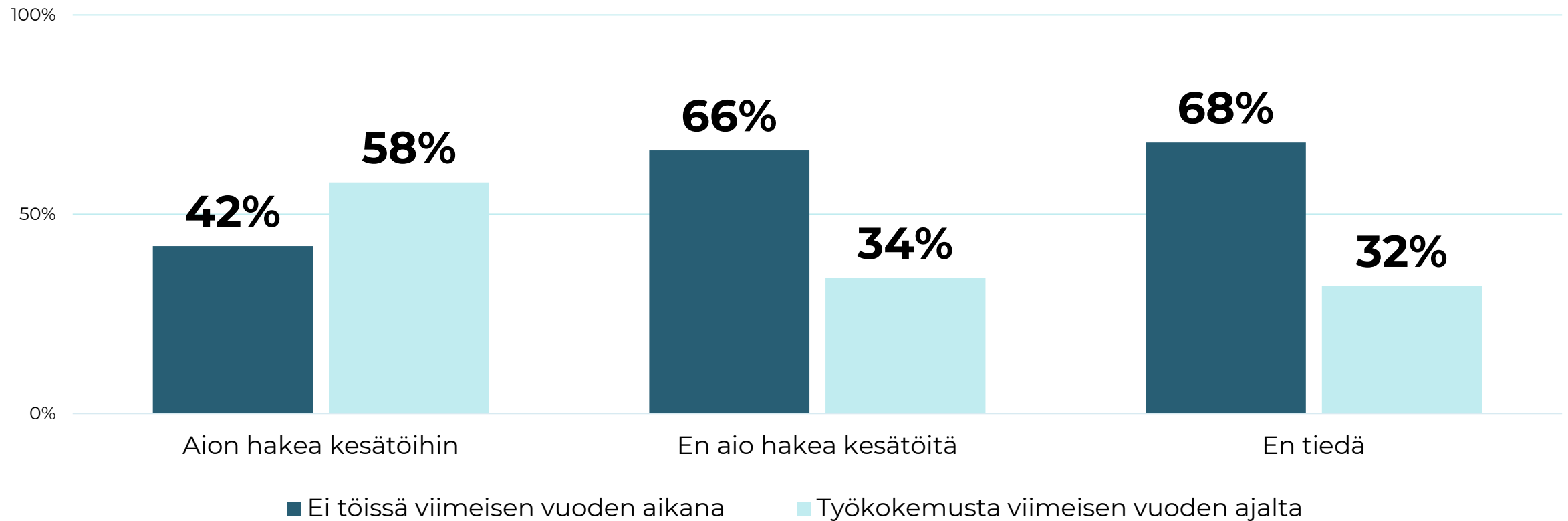
(5 ja 4 vastanneiden %-osuudet. Asteikolla 1–5, 5 = täysin samaa mieltä)




# Työkokemus vaikuttaa myönteisempään asenteeseen

- 50 %:lla työkokemusta viimeisen vuoden ajalta
- 50 %:lla ei työkokemusta
  
- Aiempi työkokemus on yhteydessä:
  - myönteisempiin työelämäasenteisiin
  - vahvempaan uskoon omista työelämätaidoista
  - matalampaan huoleen työelämän kuormittavuudesta

# Aiempi työkokemus oli yhteydessä kesätyöhön hakeutumiseen





# Mitä ajatuksia?

Vilka tankar?

**#Tulevaisuusraportti**

**#Framtidsrapport**

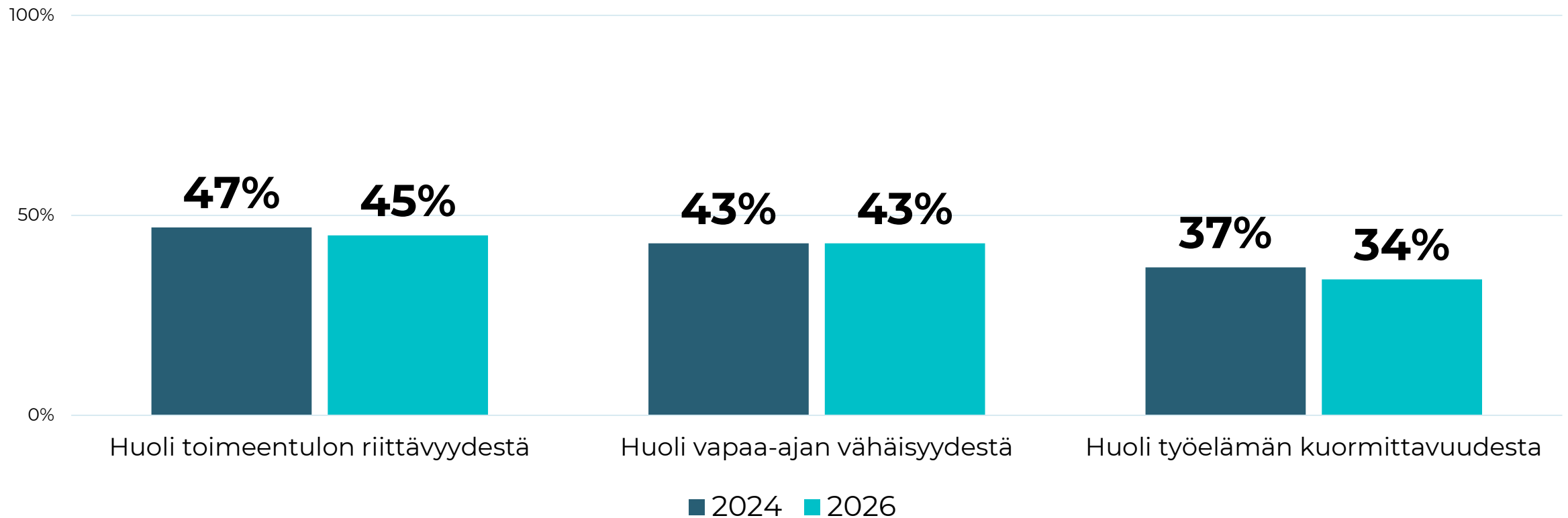


# Koetaanko tulevasta työelämästä paineita?

Känner unga press inför det framtida arbetslivet?

# Nuorten ajatuksia työelämän huolenaiheista 2024 ja 2026

(5 ja 4 vastanneiden %-osuudet. Asteikolla 1–5, 5 = täysin samaa mieltä)

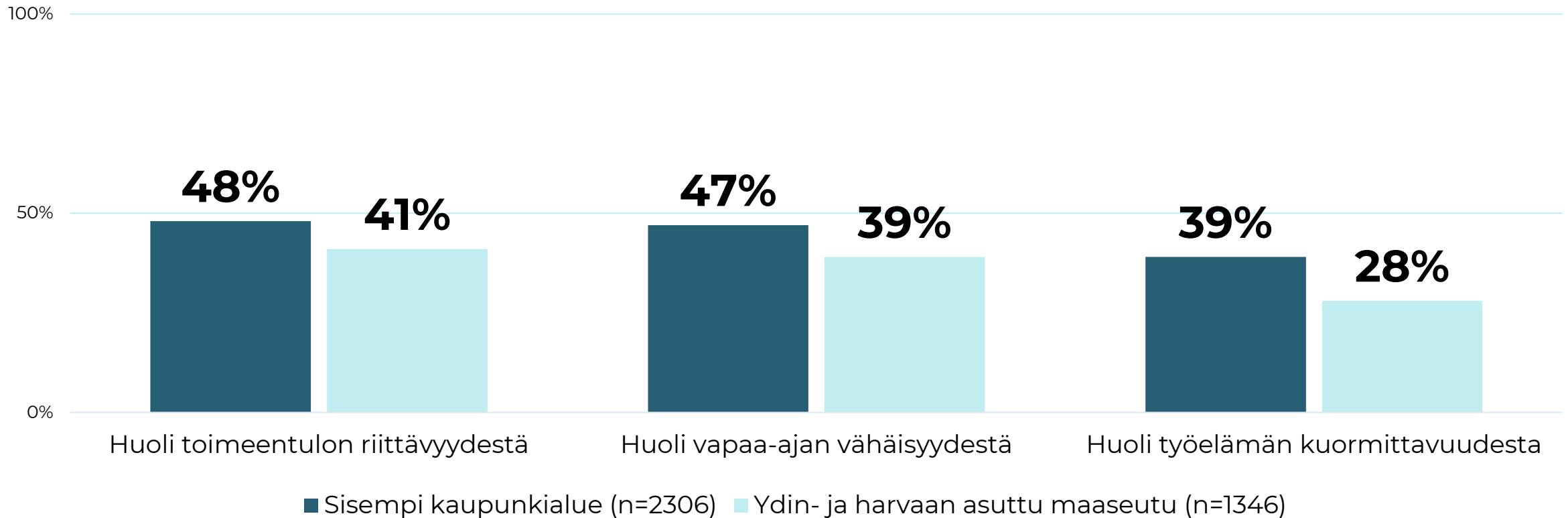


**Kaupungeissa elävät nuoret  
ovat enemmän huolissaan  
työelämän  
kuormittavuudesta ja  
rahojen riittämisestä.**



# Nuorten ajatuksia työelämän huolenaiheista: kaupunki vs. maaseutu

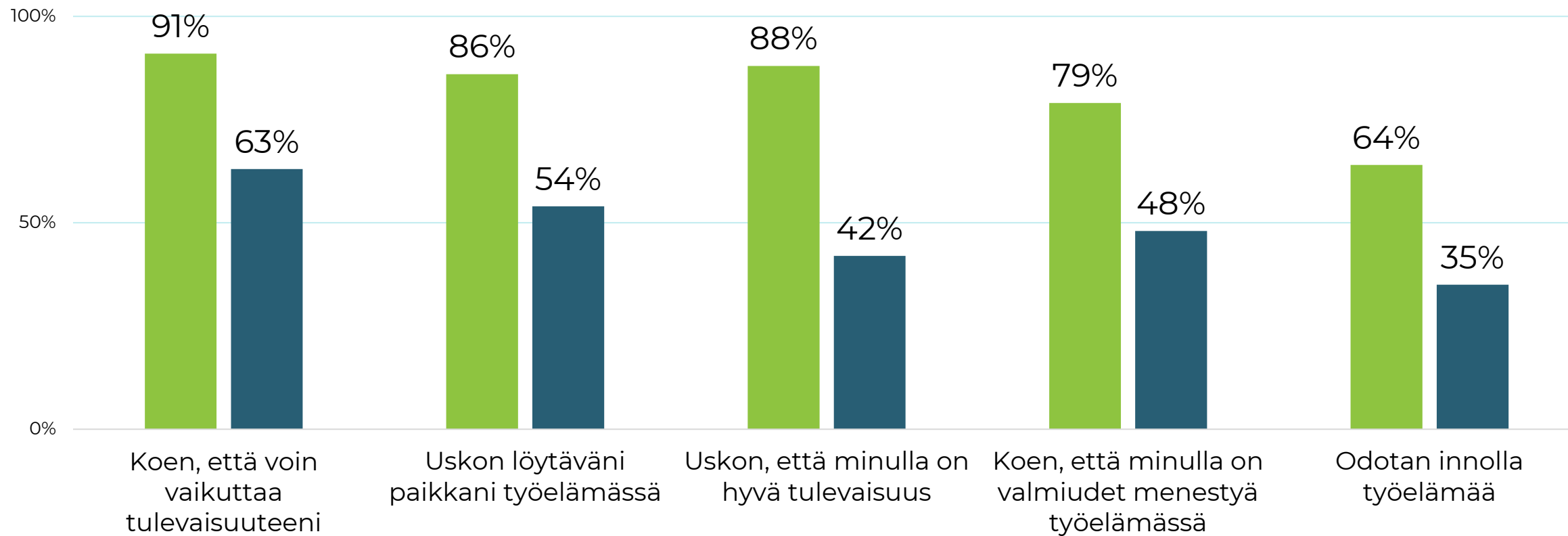
(5 ja 4 vastanneiden %-osuudet)



## Nuorten ajatuksia työelämästä ja tulevaisuudesta

# Haasteita mielen hyvinvoinnin kanssa

(5 ja 4 vastanneiden %-osuudet, asteikolla 1–5, 5 = täysin samaa mieltä, )



# Yhteisöön kuuluminen vahvistaa nuorten uskoa tulevaisuuteen

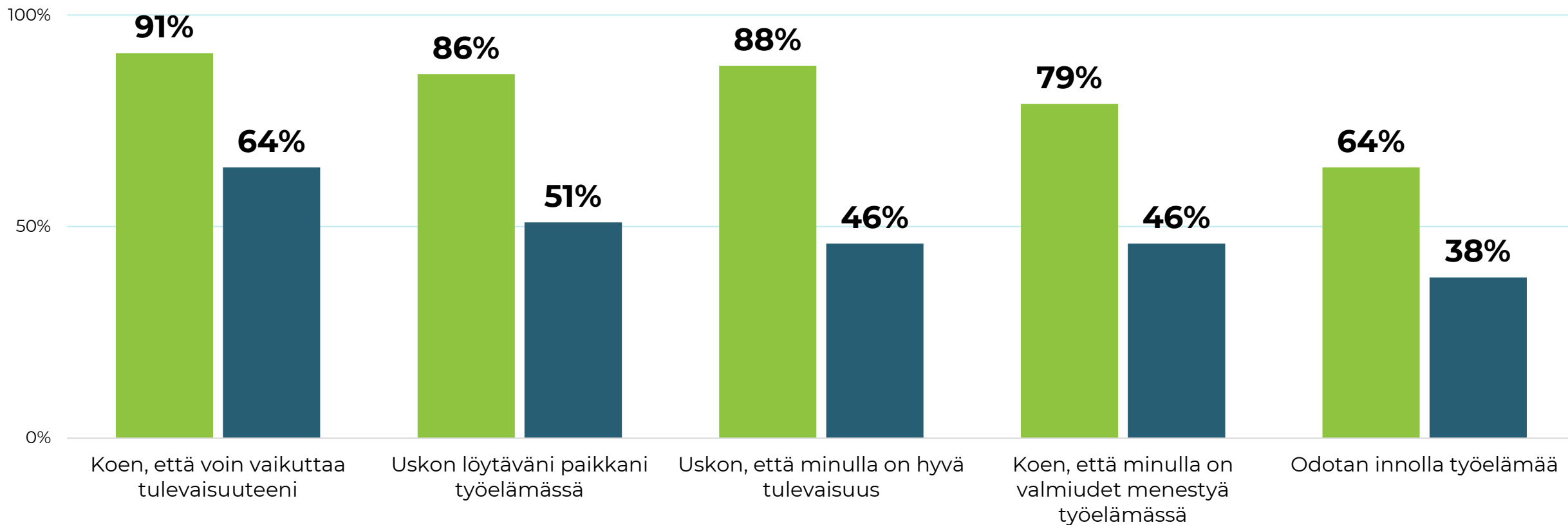
Nuoret, jotka kokivat yhteenkuuluvuutta esimerkiksi kouluyhteisöön tai harrastustoimintaan vastasivat positiivisemmin tulevaisuutta koskeviin kysymyksiin.



Nuorten ajatuksia työelämästä ja tulevaisuudesta


# Yhteenkuuluvuus kouluyhteisöön

(5 ja 4 vastanneiden %-osuudet, asteikolla 1–5, 5 = täysin samaa mieltä, )



# Yhteys asuinpaikkaan vahvistaa positiivisia työelämäodotuksia

- Vahva yhteenkuuluvuus omaan asuinpaikkakuntaan => 85 % uskoi löytävänsä oman paikkansa työelämästä
- Heikko yhteenkuuluvuus asuinpaikkaan => 51 % uskoi löytävänsä oman paikkansa työelämästä



# Mitä ajatuksia?

Vilka tankar?

**#Tulevaisuusraportti**

**#Framtidsrapport**



# Millaiset urapolut kiinnostavat?

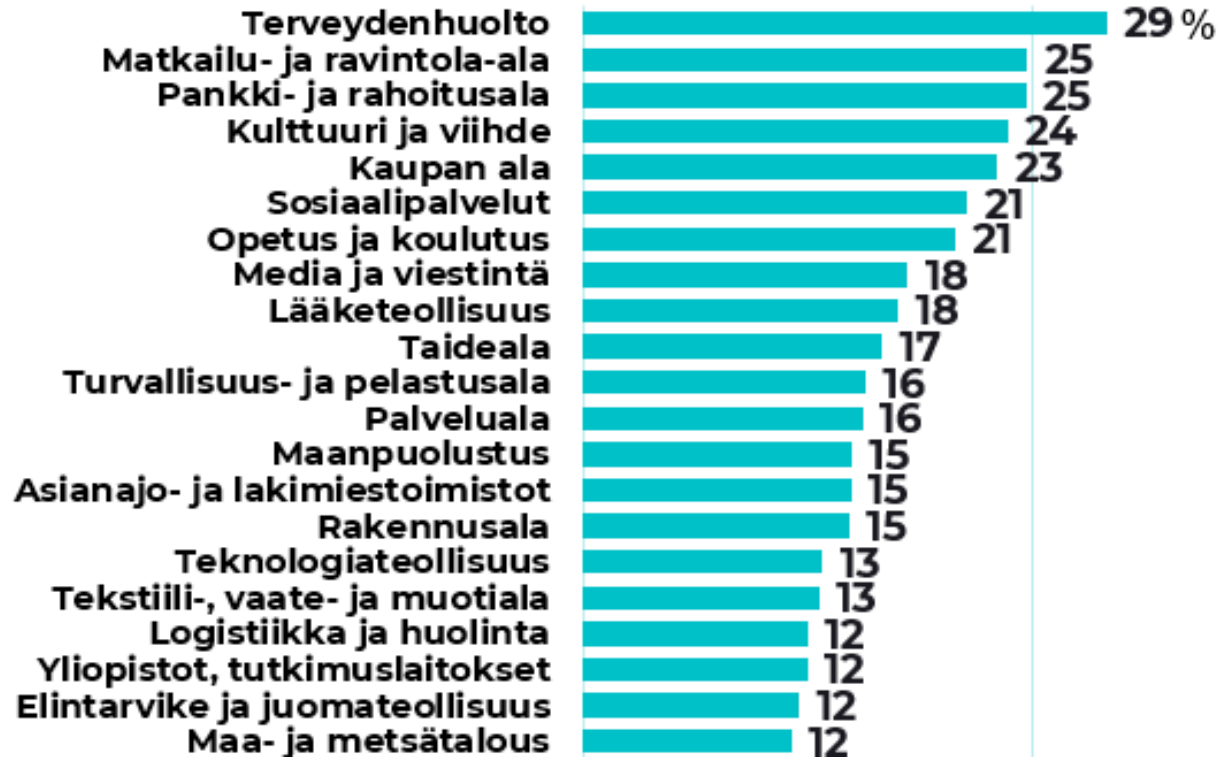
Vilka karriärvägar intresserar?

**Terveydenhuolto on säilyttänyt paikkansa nuorten suosikkialana. Sen rinnalla suosittuja ovat matkailu- ja ravintola-ala, pankki- ja rahoitusala sekä kulttuuriala.**



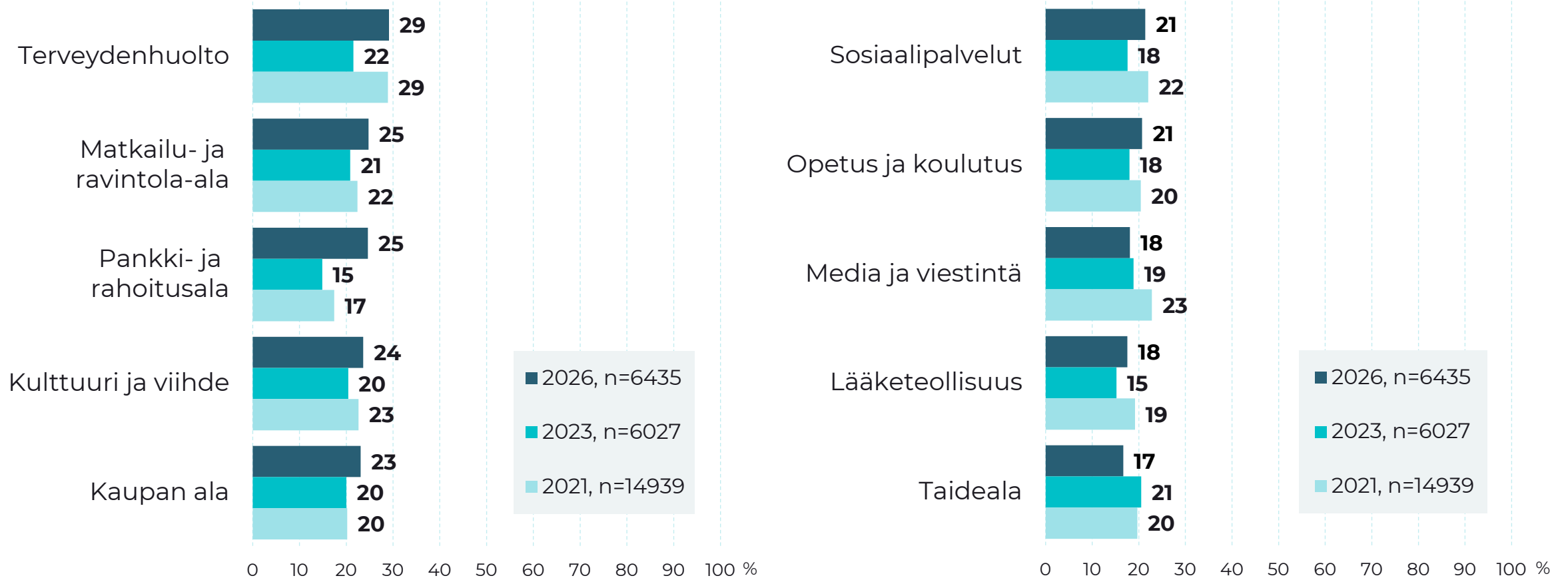
# Nuorten alaharkinnat: kiinnostavimmat alat

Osuudet vastaajista, jotka merkinneet alan kiinnostavaksi. Aloja sai valita useita.



# Nuorten alaharkinnat TOP 10: kehitys vuodesta 2021

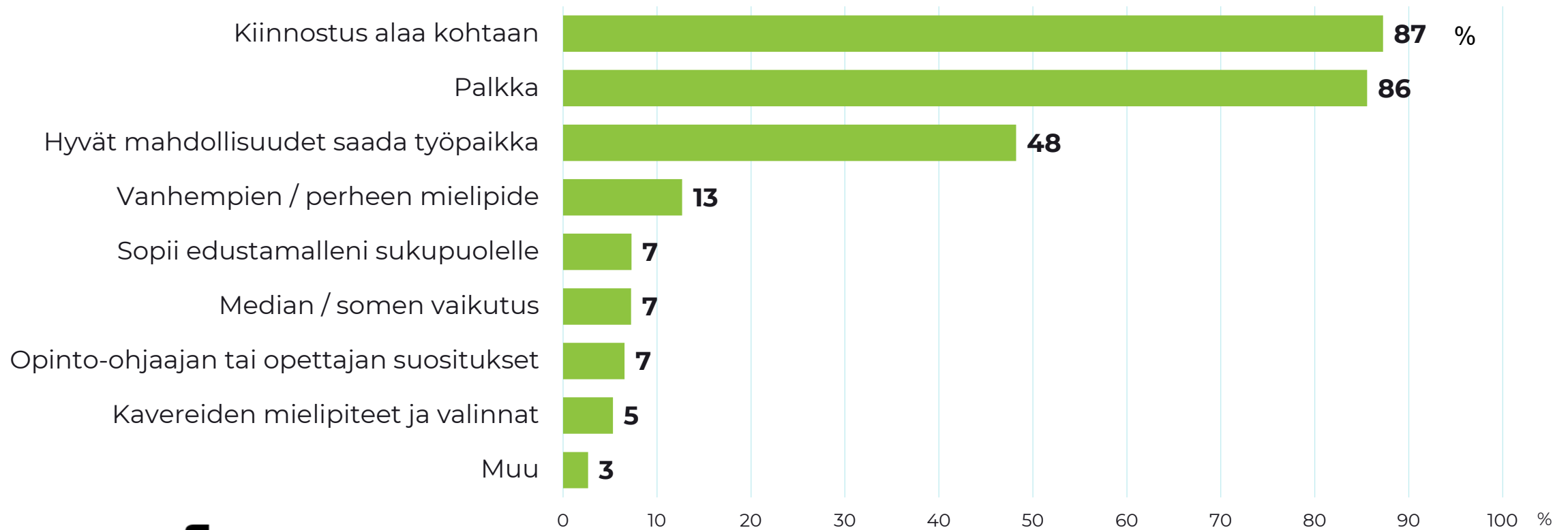
(%-osuudet vastaajista, jotka merkinneet alan kiinnostavaksi)



Alavalintojen motivaatiotekijät:

# Mikä seuraavista vaikuttavat eniten siihen, minkä alan valitset tulevaisuudessa

(%-osuuksia)



# Lähes joka toinen nuori toivoisi lisää opetusta yrittäjyydestä

**44 %**

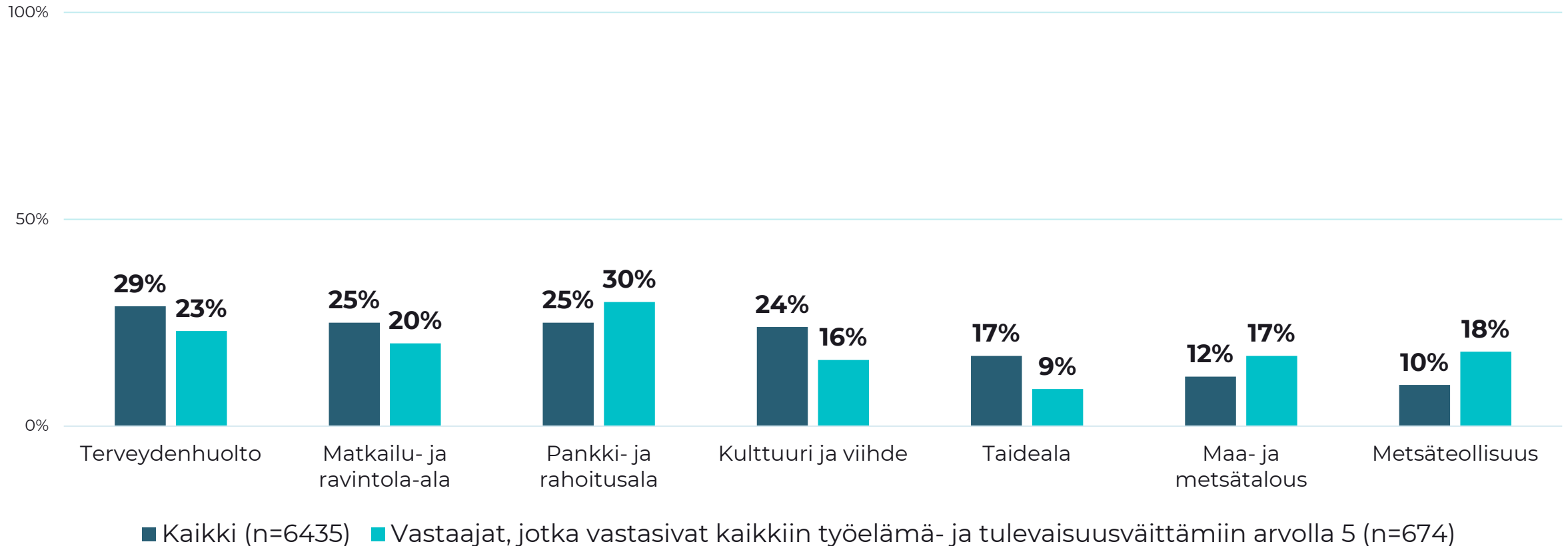
Voisin toimia yrittäjänä


**43 %**

Toivoisin lisää opetusta yrittäjyydestä

# Nuorten alaharkinnat: Erinomaisen työ- ja tulevaisuusorientaation omaavat vs. kaikki vastaajat

(%-osuudet vastaajista, jotka merkinneet alan kiinnostavaksi)





# Mitä ajatuksia?

Vilka tankar?

**#Tulevaisuusraportti**

**#Framtidsrapport**



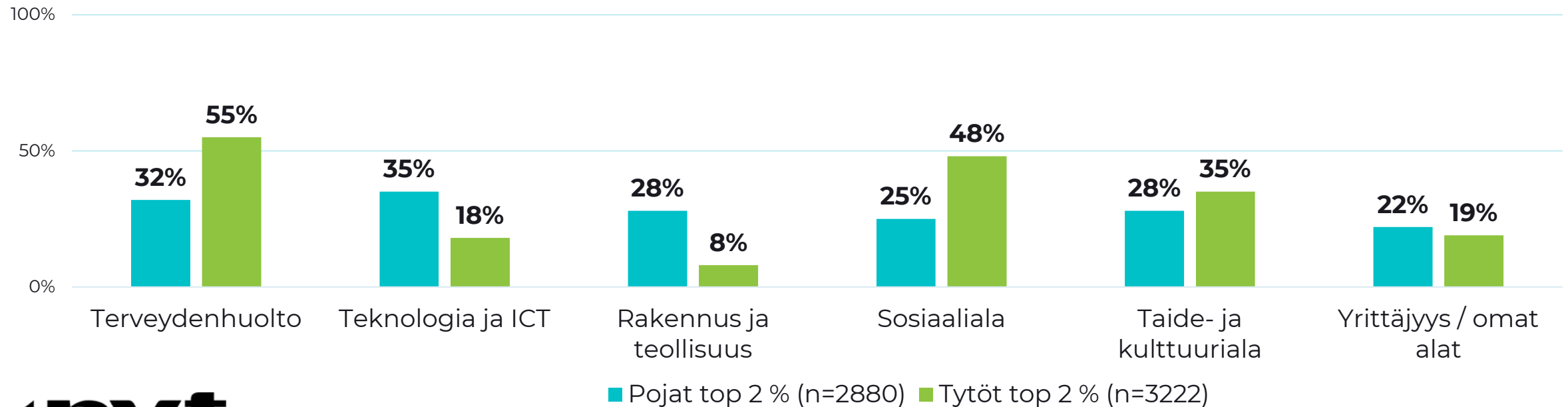
# Miten sukupuoli vaikuttaa työelämäasenteisiin?

Hur påverkar kön arbetslivsattityderna

# Alojen houkuttelevuudessa on eroja sukupuolen mukaan

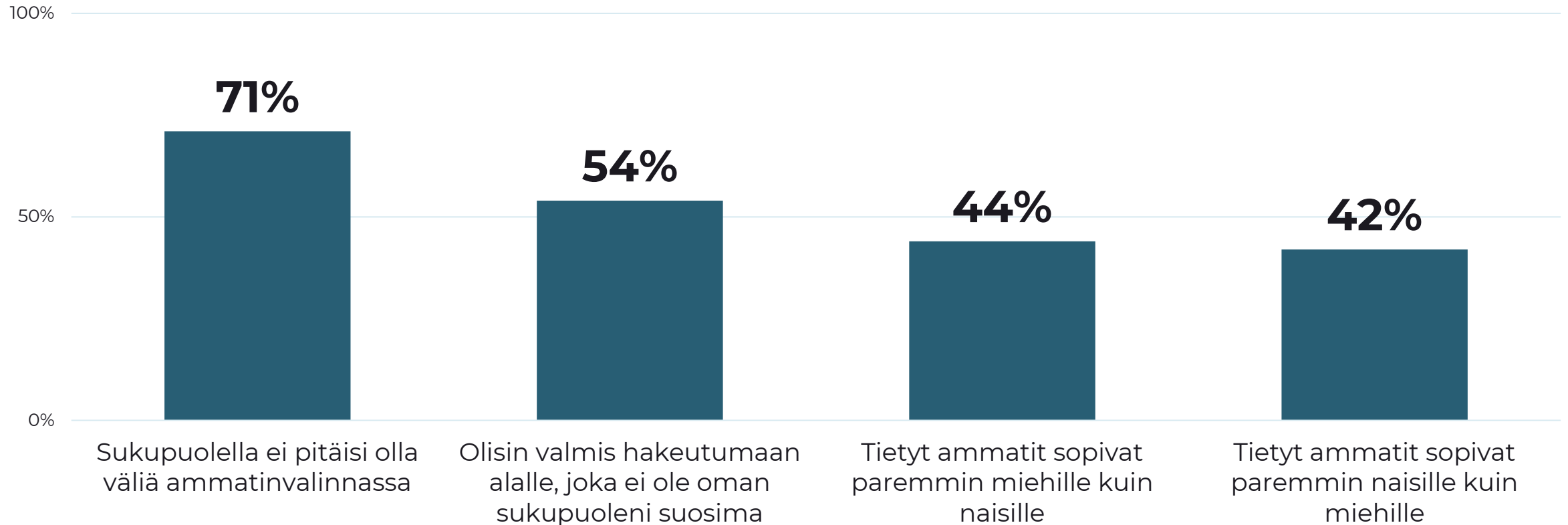
Sukupuolien erot näkyvät selvästi alaharkinnoissa Suomessa. Pojat suosivat teknologiaa ja fyysisiä aloita, tytöt hoivaa ja palveluita.

Könsskillnaderna syns tydligt i utbildningsval på lägre nivå i Finland. Pojkar föredrar teknik och fysiska branscher, medan flickor dras mer till omsorg och service.



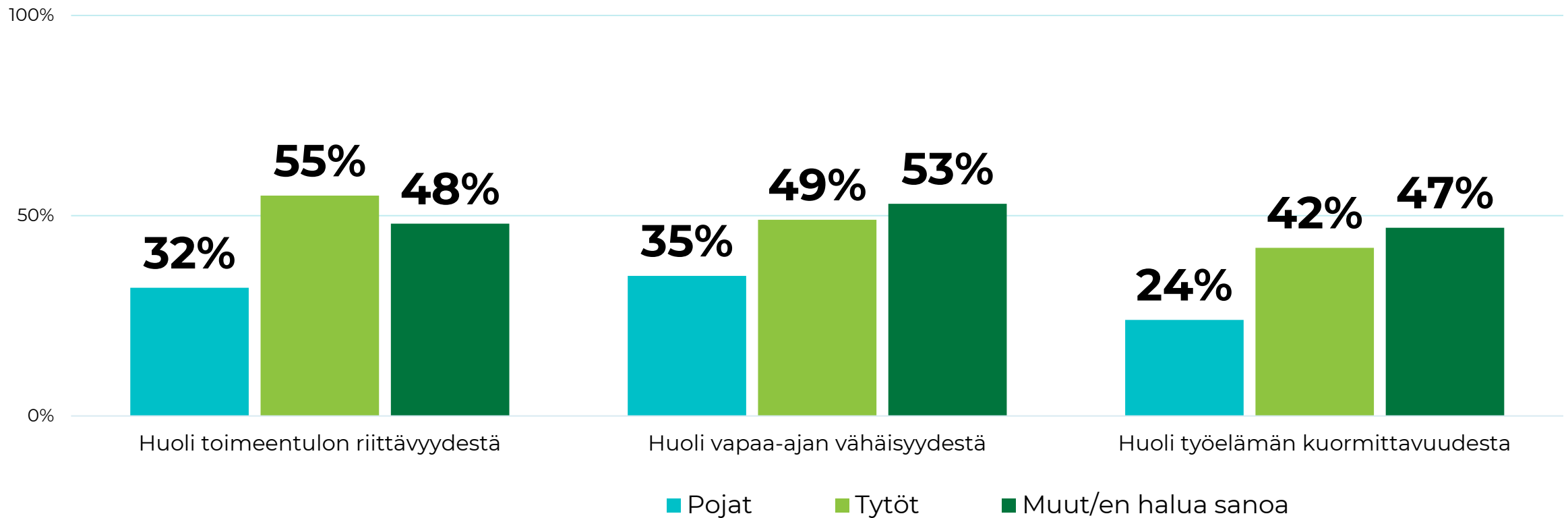
# Nuorten näkemykset sukupuolinormeista ammatinvalinnassa

(5 ja 4 vastanneiden %-osuudet, Asteikolla 1–5, 5 = täysin samaa mieltä)



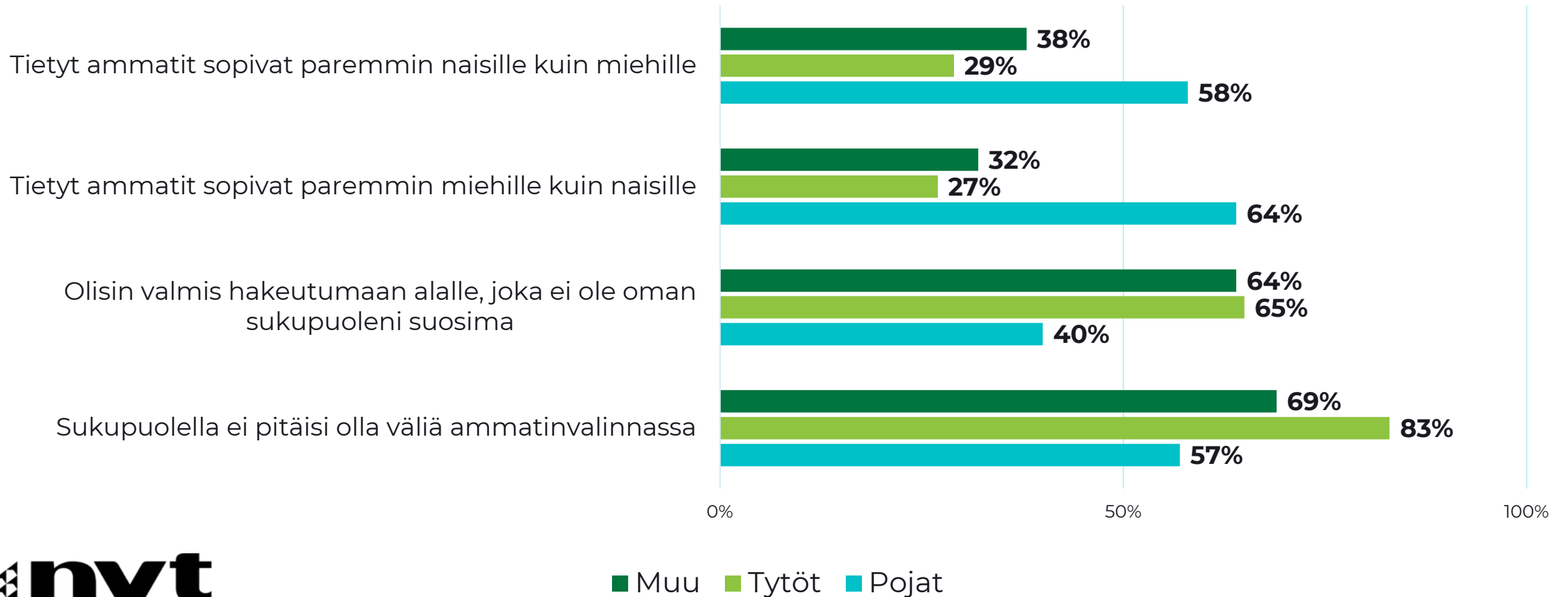
# Työelämän huolenaiheita sukupuolen mukaan


(5 ja 4 vastanneiden %-osuudet. Asteikolla 1–5, 5 = täysin samaa mieltä)



# Sukupuolinormit ja ammatinvalinta: sukupuolten väliset erot

(5 ja 4 vastanneiden %-osuudet)

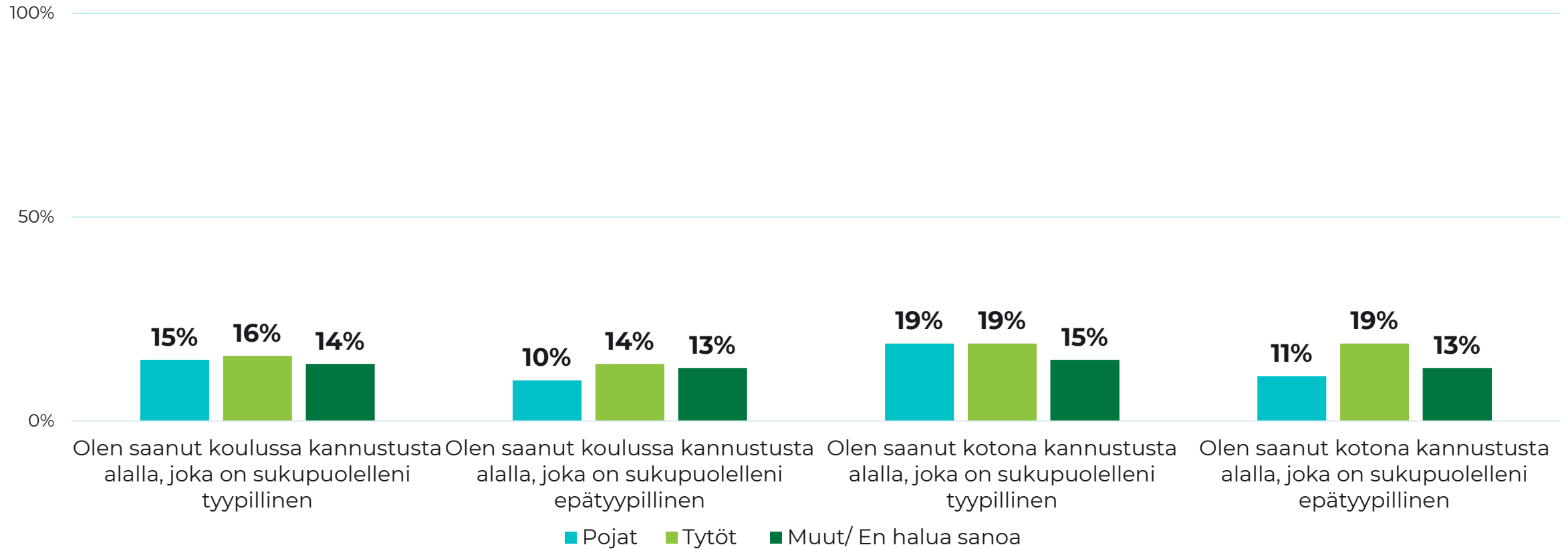




Olisin valmis  
hakeutumaan alalle,  
joka ei ole yleisesti oman  
sukupuoleni suosima

**54 % kaikista  
vastaajista**

# Kodista ja koulusta saatu kannustus sukupuolelle tyypillisille ja epätyypillisille aloille.



# Jos sinua kiinnostaisi sukupuolellesi ”epätyypillinen” ammatti, mikä estäisi tai vaikeuttaisi hakeutumista sille alalle?

**60 %**


Ei mikään

**25 %**

Pelko  
kiusaamisesta

**9 %**

Vanhempien  
asenteet



# Mitä ajatuksia?

Vilka tankar?

**#Tulevaisuusraportti**

**#Framtidsrapport**

# Kiitos!

## Lisätietoja:

### Lauri Vaara

Erityisasiantuntija, tutkimus

lauri.vaara@nuortennyt.fi

044 0772 373

### Kaisa Huikuri

Viestintäjohtaja

kaisa.huikuri@nuortennyt.fi

045 7734 9347

[nuortennyt.fi/tulevaisuusraportti](https://nuortennyt.fi/tulevaisuusraportti)

