



Elinkeino-, liikenne- ja
ympäristökeskus



TE-palvelut
tjänster | services

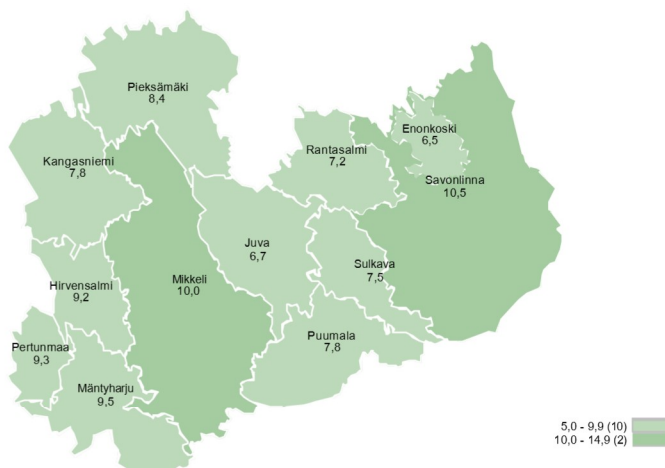
ETELÄ-SAVO

Työllisyyskatsaus

Syyskuu 2023

Lomautettujen määrä kolminkertaistunut vuodentakaisesta

Työttömien työnhakijoiden osuus työvoimasta kunnittain



Etelä-Savossa oli syyskuun lopussa 5 295 työtöntä, mikä on 288 henkilöä ja 6 % enemmän kuin vuosi sitten. Kokonaan työttömiä oli saman verran kuin vuosi sitten, mutta lomautettujen määrä kasvoi 138:sta 425:een. Elokuusta syyskuuhun kokonaan työttömien määrä nousi 77:llä eli 2 % ja lomautettujen määrä nousi 30:llä (8 %). Työttömänä oli syyskuun lopussa 9,5 % työvoimasta.

Alle 25-vuotiaita työttömiä oli Etelä-Savossa syyskuun lopussa 566, mikä on 56 enemmän kuin vuotta aiemmin.

Yhdenjaksoisesti yli vuoden työttömänä olleita oli Etelä-Savossa syyskuun lopussa 1 776. Määrä on 110 enemmän kuin vuosi sitten ja 5 vähemmän kuin elokuun lopussa.

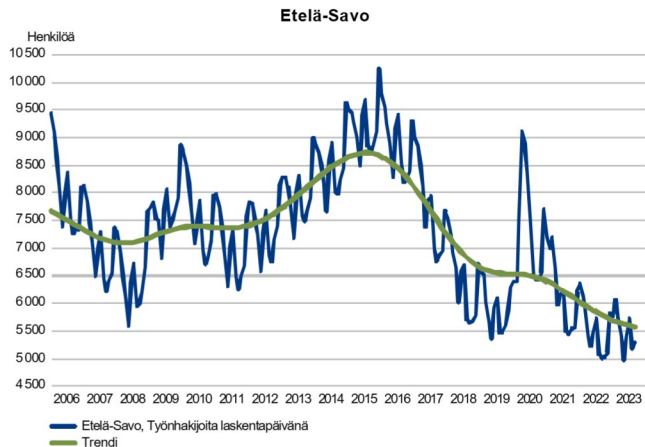
Koko maassa oli syyskuun lopussa työttömiä 249 800, eli 16 900 henkilöä ja 7 % enemmän kuin vuosi sitten. Lomautettuja oli 17 700, mikä on 88 % enemmän kuin vuotta aiemmin. Tiedot ovat työ- ja elinkeinoministeriön työnvälitystilastosta.

Trendit:

- Pitkäaikaistyöttömiä oli Etelä-Savossa elokuun lopussa 1 776, mikä on 110 enemmän kuin vuosi sitten ja 5 vähemmän kuin kuukausi sitten. Etelä-Savon työttömistä 34 % on pitkäaikaistyöttömiä.
- Etelä-Savossa oli työttömiä lähes 300 enemmän kuin vuosi sitten ja 100 enemmän kuin elokuun lopussa.
- Alle 25-vuotiaita työttömiä oli Etelä-Savossa syyskuun lopussa 566, mikä on 56 enemmän kuin vuosi sitten.
- Työttömien aktivointiaste oli Etelä-Savossa syyskuun lopussa 35 %. Aktivointiasteeseen laskettavissa palveluissa oli 2 852 henkilöä, mikä on 85 henkilöä vuodentakaisesta vähemmän. Palkkatuella olevien osuus on kasvanut.

Työttömät työnhakijat

TYÖTTÖMÄT TYÖNHAKIJAT KUUKAUSITTAIN JA TRENDI



Etelä-Savossa työttömiä noin kolmesataa enemmän kuin vuosi sitten

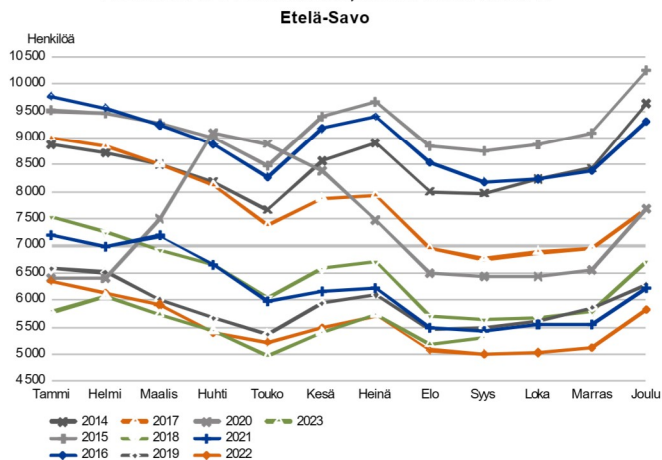
Etelä-Savon työ- ja elinkeinotoimistossa sekä työllisyyden kuntakokeiluissa oli työttömiä työnhakijoita syyskuun lopussa 5 295, eli noin 300 enemmän kuin vuosi sitten lomautettujen määrän kasvusta johtuen. Elokuusta syyskuuhun työttömien määrä nousi noin sadalla.

Syyskuun lopussa lomautettuja oli 425, mikä on kolminkertainen määrä verrattuna vuodentakaiseen. Lomautettuja miehiä oli 352 ja naisia 73.

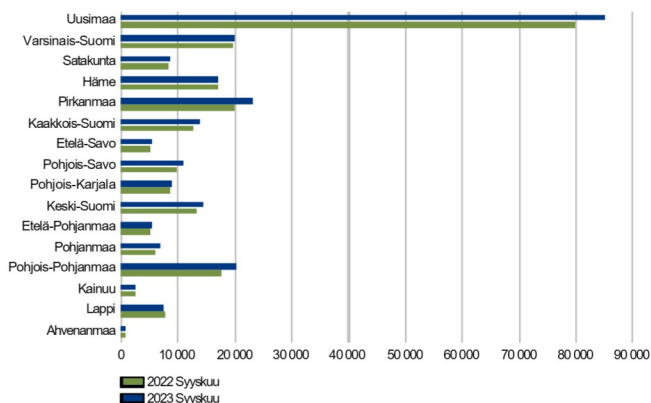
Ulkomaalaisia työttömiä oli Etelä-Savossa syyskuun lopussa 463, mikä on 112 henkilöä enemmän kuin vuosi sitten. Aktivointipalveluissa oli yhteensä 463 ulkomaalaista eli 92 henkilöä enemmän kuin vuosi sitten.

Ulkomaalaisten aktivointiaste Etelä-Savossa oli 49,5 %, Mikkelin seudun kuntakokeilussa 56 %, Savonlinnan kuntakokeilussa 40 % ja TE-toimistossa 44 %. Ulkomaalaisten työttömyysaste oli syyskuussa Etelä-Savossa 34 %, Mikkelin seutukunnassa 34 %, Pieksämäen seutukunnassa 41 % ja Savonlinnan seutukunnassa 32 %.

TYÖTTÖMÄT TYÖNHAKIJAT, KUUKAUSIVERTAILU



Työttömät työnhakijat seutukunnittain

TYÖTTÖMÄT TYÖNHAKIJAT
ELY-keskuksittain

Etelä-Savon työttömyysaste 9,5 %

Etelä-Savossa oli työttömänä syyskuun lopussa 5 295 henkilöä eli noin sata enemmän kuin vuosi sitten.

Etelä-Savon työttömyysaste oli syyskuun lopussa 9,5 % ja koko Suomen 9,4 %. Etelä-Savossa Pieksämäen seutukunnan työttömyysaste oli edelleen alin, eli 8 %, vaikka työttömien määrä on siellä noussut vuoden-takaisesta suhteellisesti eniten. Työttömiä oli Savon-linnan seutukunnassa 2 % vuodentakaisesta enemmän, Pieksämäen seutukunnassa 8 % enemmän ja Mikkelin seutukunnassa 7 % enemmän kuin vuosi sitten.

Työttömien määrä laski vuodentakaisesta vain Lapissa ja Kainuussa. Heikoin kehitys vuoden aikana oli Pohjois-Pohjanmaalla, missä työttömien määrä nousi 15 % sekä Pirkanmaalla, missä määrä nousi 16 %.

Työttömät työnhakijat ja avoimet työpaikat TE-toimistossa seutukunnittain

Seutukunta	Työttömät työnhakijat			Muutos		Työttömistä työnhakijoista lomautetut		Työttömien työnhakijoiden osuus työvoimasta		Muutos		
	Syys 2023	Elo 2023	Syys 2022	Syys 2023	Syys 2022	työn-	työn-	Syys 2023	Elo 2023	Syys 2022	Syys 2023	Syys 2022
Mikkeli	2 922	2 868	2 726	196	7	291	9,7	633	779	962	-329	-34
Savonlinna	1 626	1 585	1 588	38	2	102	9,9	213	241	424	-211	-50
Pieksämäki	747	735	693	54	8	32	8,0	154	186	376	-222	-59
Etelä-Savo	5 295	5 188	5 007	288	6	425	9,5	1 000	1 206	1 762	-762	-43

Työttömät työnhakijat kunnittain

Työttömien osuus työvoimasta oli syyskuun lopussa pienin Enonkoskella (6,5 %), Juvalla (6,7 %) ja Rantasalmella (7,2 %). Korkein työttömyysaste oli Savonlinnassa (10,5 %) ja Mikkelissä (10,0 %).

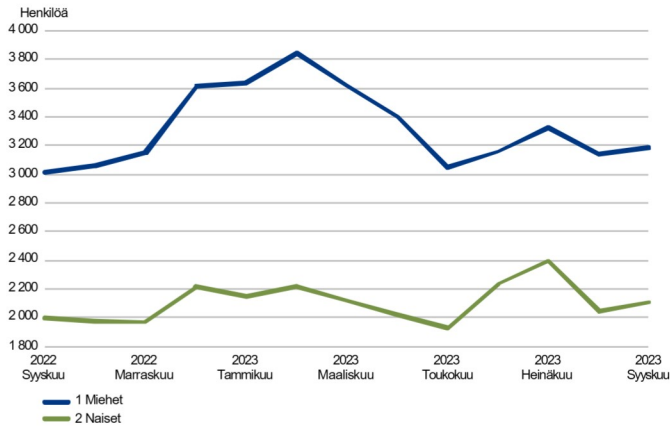
Mikkelissä työttömien määrä nousi vuodentakaisesta 195:llä (9 %) ja Pieksämäellä 68:lla (13 %). Savonlinnassa työttömien määrä nousi 40:llä (3 %). Lomautettujen määrä kasvoi vuodentakaisesta eniten Mikkelissä, jossa lomautettujen määrä kasvoi nelinkertaiseksi. Savonlinnassa määrä kolminkertaistui. Pieksämäellä lomautettuja oli vain parikymmentä, kuten myös vuosi sitten.

Työttömät työnhakijat ja avoimet työpaikat TE-toimistossa kunnittain

Kunta	Työttömät työnhakijat			Muutos		Työttömistä työnhakijoista lomautetut		Työttömien työnhakijoiden osuus työvoimasta		Muutos		
	Syys 2023	Elo 2023	Syys 2022	Syys 2023	Syys 2022	loma-	loma-	Syys 2023	Elo 2023	Syys 2022	Syys 2023	Syys 2022
	Työttömät työnhakijat			%		%		Avoimet työpaikat			%	
Enonkoski	34	33	34	0	0	...	6,5
Hirvensalmi	78	73	79	-1	-1	...	9,2	7	10	14	-7	-50
Juva	159	146	173	-14	-8	13	6,7	23	38	47	-24	-51
Kangasniemi	159	161	182	-23	-13	6	7,8	22	27	25	-3	-12
Mikkeli	2 352	2 311	2 157	195	9	239	10,0	575	710	843	-268	-32
Mäntyharju	209	203	186	23	12	34	9,5	19	21	67	-48	-72
Pertunmaa	58	57	60	-2	-3	5	9,3	...	10	10
Pieksämäki	588	589	520	68	13	19	8,4	131	148	329	-198	-60
Puumala	66	63	62	4	6	...	7,8	6
Rantasalmi	97	90	102	-5	-5	5	7,2	36	16	22	14	64
Savonlinna	1 427	1 395	1 387	40	3	91	10,5	169	212	375	-206	-55
Sulkava	68	67	65	3	5	5	7,5	5	9	19	-14	-74
Etelä-Savo	5 295	5 188	5 007	288	6	425	9,5	1 000	1 206	1 762	-762	-43

Työttömät työnhakijat sukupuolen ja ikäryhmän mukaan

TYÖTTÖMÄT TYÖNHAKIJAT SUKUPUOLEN MUKAAN
Etelä-Savo

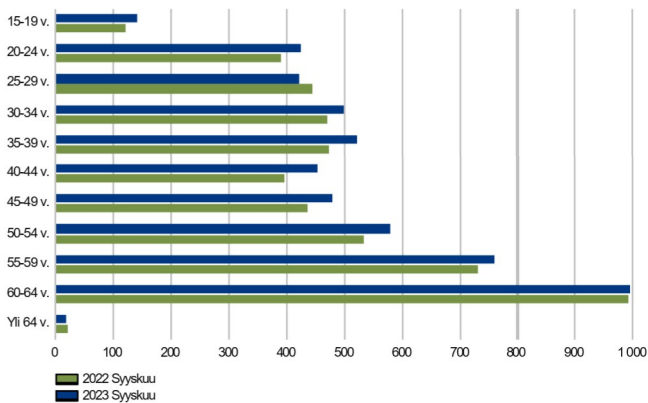


Miesten työttömyysaste 11 % ja naisten 8 %

Syyskuun lopussa Etelä-Savossa oli työttömänä 3 143 miestä ja 2 045 naista. Työvoimaan kuuluvista miehistä oli työttömänä 11 % naisista 7,5 %.

Työttömien miesten määrä nousi viime vuoden syyskuusta 177:llä ja työttömien naisten määrä 111:llä. Kokonaan työttömiä miehiä oli vuodentakaiseen verrattuna 59 (2 %) vähemmän ja työttömien naisten määrä kasvoi 60:llä (3 %). Lomautettujen määrä oli 8 % suurempi kuin elokuussa ja yli kolminkertainen vuodentakaiseen verrattuna. Lomautettuna oli 425 henkilöä, joista miehiä oli 352 ja naisia 73. Lomautetuista 83 % on miehiä.

TYÖTTÖMÄT TYÖNHAKIJAT IKÄRYHMÄN MUKAAN
Etelä-Savo



Etelä-Savon työttömistä yli 50-vuotiaita 44 %

Alle 25-vuotiaita työttömiä työnhakijoita oli syyskuun lopussa 566, mikä on 56 enemmän kuin vuosi sitten. Nuorten työttömien miesten määrä nousi 42:lla ja naisten 14:llä. Alle 25-vuotiaista työttömistä 60 % on miehiä.

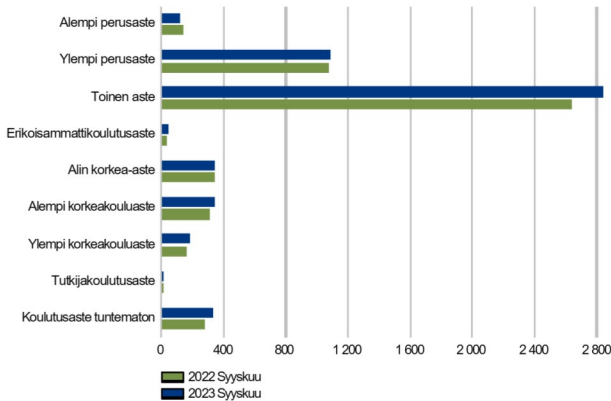
Alle 25-vuotiaiden työttömien osuus työvoimasta oli Etelä-Savossa syyskuun lopussa 12 %. Ikäryhmässä miesten työttömyysaste oli 14 % ja naisten 10,5 %.

Alle 30-vuotiaita miehiä oli syyskuun lopussa työttömänä 612 ja naisia 376 eli yhteensä 988. Määrä oli 34 henkilöä suurempi kuin vuotta aiemmin ja 23 suurempi kuin elokuussa. Osuus kaikista työttömistä on 19 %. 18-29-vuotiaiden työttömien osuus ikäryhmän työvoimasta oli 11 % - miehillä 12 % ja naisilla 9 %.

Työttömistä yli 50-vuotiaita oli syyskuun lopussa 44 % ja pitkäaikaistyöttömistä 53 %. Yli 60-vuotiaita oli kaikista työttömistä 19 % (koko maassa 15 %) ja pitkäaikais-työttömistä 25 % (koko maassa 23 %).

Työttömät työnhakijat koulutusasteen ja ammattiryhmän mukaan

TYÖTTÖMÄT TYÖNHAKIJAT KOULUTUSASTEITTAIN
Etelä-Savo



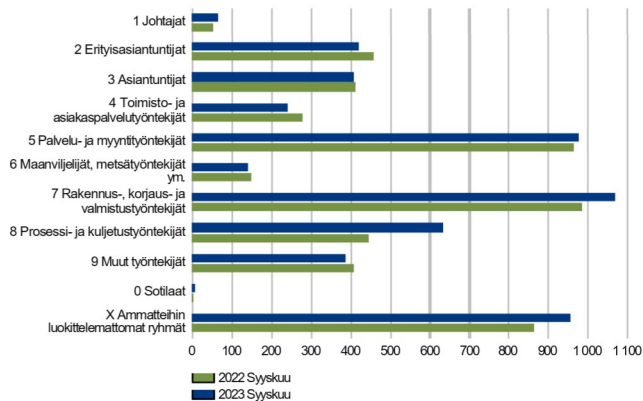
71 prosentilla lomautetuista toisen asteen koulutus

Työttömiä oli Etelä-Savossa vajaa 300 enemmän kuin vuosi sitten. Pelkän perusasteen varassa olevien työttömien määrä aleni hieman vuodentakaisesta.

Toisen asteen ammatillisen tai opistoasteen koulutuksen saaneita työttömiä oli vajaa 2 800, mikä on yli 200 enemmän kuin vuosi sitten. Kaikista työttömistä 57 % on toisen asteen koulutuksen saaneita, lomautetuista osuus on peräti 71 %.

Alemman korkeakoulututkinnon suorittaneita työttömiä oli 337 eli 21 henkilöä vuodentakaista enemmän ja ylempään tutkinnon suorittaneita 192 eli 19 henkilöä vuodentakaista vähemmän. Korkeakoulutettuja työttömiä oli yhteensä 529. Korkeakoulutettujen työttömien määrä laski elokuusta hieman. Korkeakoulutettujen osuus kaikista Etelä-Savon työttömistä on 10 %, kun osuus koko maassa on 17 %.

TYÖTTÖMÄT TYÖNHAKIJAT AMMATTIRYHMITTÄIN
Etelä-Savo

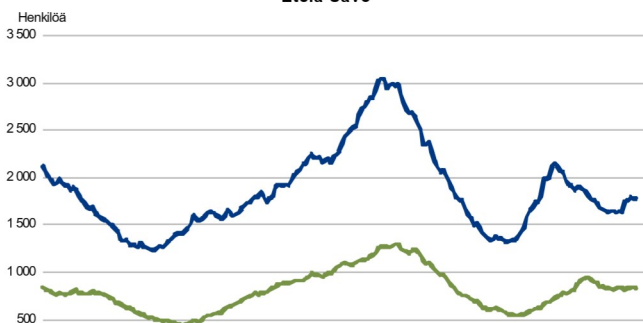


Lomautettuja 300 henkilöä edellisvuotta enemmän

Lomautusten takia työttömien määrä oli Etelä-Savossa lähes 300 henkilöä vuodentakaisesta korkeampi. Rakennusalan ammateissa ja puunjalostusteollisuudessa lomautettuja on kummassakin toistasataa, mutta kokonaan työttömien määrä näillä aloilla ei ole kasvanut. Ammatteihin luokittelemattomien työttömien määrä on selvästi vuodentakaista korkeampi.

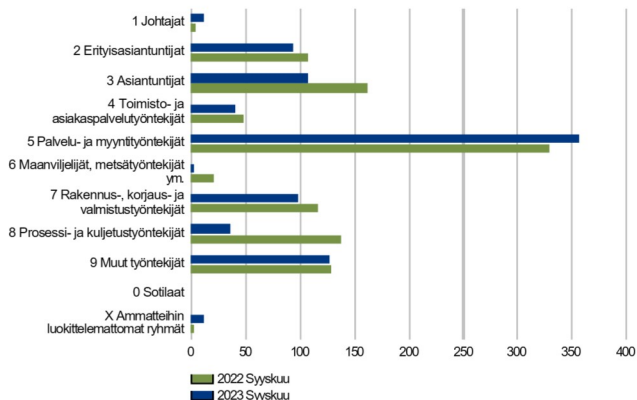
Elokuun lopusta työttömien määrä nousi noin 100:lla. Kokonaan työttömien määrä nousi 77:llä ja lomautettujen määrä 30:llä. Lomautettujen osuus työttömistä oli syyskuussa 8 %, kun osuus vuotta aiemmin oli 3 %.

PITKÄAIKAISTYÖTTÖMÄT KUUKAUDEN LOPUSSA
Etelä-Savo



Avoimet työpaikat

UUDET AVOIMET TYÖPAIKAT
Etelä-Savo



Avointen työpaikkojen määrä laski rakentamisessa ja teollisuudessa

Uusien avointen työpaikkojen määrä työnvälityksessä Etelä-Savossa on tammi-syyskuussa noin 29 % viime vuoden vastaavaa ajanjaksoa pienempi. Vain sosiaali- ja terveydenhuollon tehtävissä on ollut pientä kasvua.

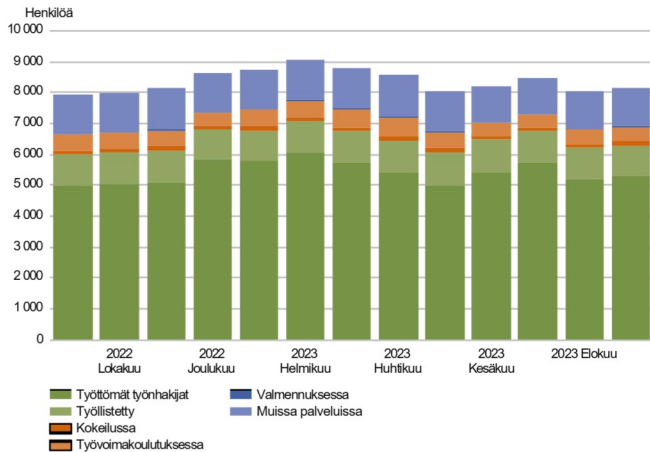
Etelä-Savossa oli työnvälityksessä syyskuun aikana avoinna reilu 2 000 työpaikkaa, mikä on yli 800 vähemmän kuin vuotta aiemmin. Työpaikkojen määrä laski selvimmin teollisuuden ammattiryhmissä.

Syyskuun lopussa Etelä-Savossa oli työnvälityksessä avoinna 1 000 työpaikkaa. Määrä on 43 % vuodentakaista pienempi.

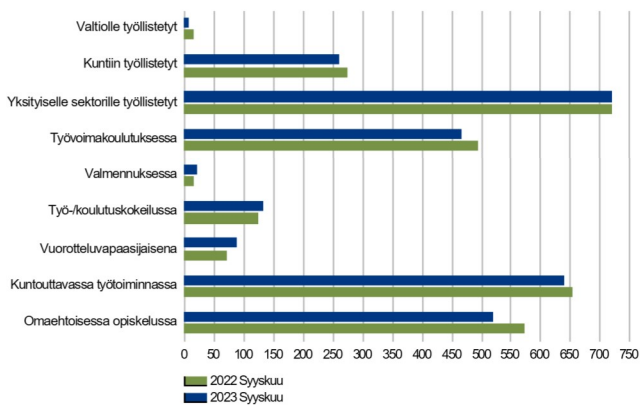
Työpaikkoja ilmoitettiin työnvälitykseen syyskuussa noin 900, mikä on 17 % vähemmän kuin edellisvuoden syyskuussa.

Palvelut

LAAJA TYÖTTÖMYYS
Etelä-Savo



PALVELUISSA
Etelä-Savo



Aktivointipalveluilla alennettu työttömyysastetta 5 prosenttiyksikköä

Työttömien aktivointiaste oli syyskuun lopussa Etelä-Savossa 35 %. TE-palveluissa oli yli 5 % työvoimasta. Ilman näitä palveluja työttömyysaste olisi selvästi yli 14 %.

Aktivointiasteeseen luettavissa palveluissa oli Etelä-Savossa 2 847 henkilöä eli 85 henkilöä vähemmän kuin edellisvuoden syyskuussa. Palveluissa olevista oli miehiä 1 565 (aktivointiaste 33 %) ja naisia 1 287 (aktivointiaste 38 %).

Laajan työttömyyden eli työttömien työnhakijoiden ja palveluissa olleiden kokonaismäärä oli syyskuun lopussa Etelä-Savossa noin 8 100.

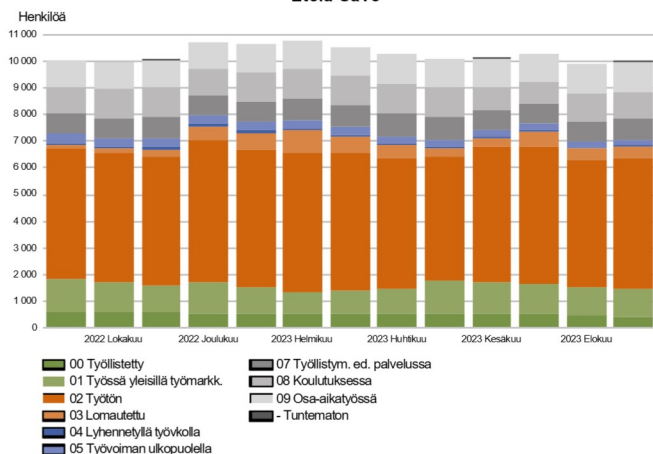
40 % palkkatuella työllistetyistä palkattu yritysisiin

Palkkatuella työllistettyjä ja starttirahaa saavia oli syyskuun lopussa Etelä-Savossa yhteensä 987, mikä on hieman vuodentakaisesta vähemmän. Palkkatuella työllistetyistä noin 40 % oli palkattu yritysisiin. Työhallinnon starttirahalla työskenteli 150 henkilöä.

Koulutuksessa oli syyskuun lopussa vajaa tuhat henkilöä, mikä on hieman vähemmän kuin vuosi sitten. Kuntouttavassa työtoiminnassa oli 638 henkilöä eli 51 vähemmän kuin vuosi sitten. Työkokeilussa asiakkaita oli 131, mikä on hieman enemmän kuin vuosi sitten.

Kaikki työnhakijat

TYÖNHAKIJAT RYHMITTÄIN
Etelä-Savo



Etelä-Savossa vajaa 10 000 työnhakijaa

Etelä-Savossa oli syyskuun lopussa reilu 10 000 työnhakijaa, eli saman verran kuin vuosi sitten. Työnhakijana olevien miesten määrä lisääntyi vajaalla 200:lla ja naisten määrä laski saman verran. Työnhakijoista 54 % on miehiä ja lomautetuista 83 %.

Yleisillä työmarkkinoilla työssä olevia työnhakijoita oli Etelä-Savossa syyskuun lopussa noin 2 200, mikä on saman verran kuin vuosi sitten. Yleisillä työmarkkinoilla työssä olevista työnhakijoista puolet on osa-aikatyössä ja heistä 70 % on naisia.

TE-toimiston tuella työllistettyjä oli 420. Työllistymistä edistävässä palvelussa oli noin vajaa 800 henkilöä, koulutuksessa reilu tuhat ja muualla työvoiman ulkopuolella reilu 200 henkilöä.

Kokonaan työttömiä oli syyskuun lopussa noin 4 900, saman verran kuin vuotta aiemmin. Lomautettuja oli 425, mikä on yli kolminkertainen määrä vuodentakaiseen verrattuna ja 30 enemmän kuin elokuun lopussa.

Yhteenvetotaulukko

TYÖLLISYYSTILANNE 2023 SYYSKUUN LOPUSSA (I) JA

TOIMISTOJEN TOIMINTA SYYSKUUN AIKANA (II)

ELY-KESKUS: ETELÄ-SAVO

ITILANNE KUUKAUDEN LOPUSSA	Syys-23	Syys-22	MUUTOS LKM.	MUUTOS %
A. TYÖNHAKIJAT				
1. Työttömät työnhakijat	5 295	5 007	288	5,8
joista kokoaikaisesti lomautetut	425	138	287	208,0
2. Lyhennetyllä työviikolla	78	59	19	32,2
3. Työssä olevat yhteensä	2 613	2 811	-198	-7,0
joista kokoaikaisessa työssä	1 067	1 245	-178	-14,3
joista osa-aikatyössä	1 126	955	171	17,9
joista työllistettyinä	420	611	-191	-31,3
4. Työvoiman ulkopuolella	2 019	2 152	-133	-6,2
joista työllistymistä edistävässä palvelussa	764	749	15	2,0
joista koulutuksessa	1 030	1 052	-22	-2,1
1-4 Kaikki työnhakijat yhteensä	10 005	10 029	-24	-0,2
B. TYÖVOIMAN KYSYNTÄ				
1. Avoimet työpaikat yhteensä	1 000	1 762	-762	-43,2
joista yli kuukauden avoinna olleet	400	993	-593	-59,7
joista yli 2 kuukautta avoinna olleet	245	736	-491	-66,7
C. PALVELUISSA				
1. Valtiolle työllistetyt	7	14	-7	-50,0
2. Kuntiin työllistetyt	259	274	-15	-5,5
3. Yksityiselle sektorille työllistetyt	721	721	0	0,0
1-3 Työllistetyt yhteensä	987	1 009	-22	-2,2
4. Työvoimakoulutuksessa	466	493	-27	-5,5
5. Valmennuksessa	22	16	6	37,5
6. Työ-/koulutuskokeiluissa	131	124	7	5,6
7. Vuorotteluvapaasijaisena	88	72	16	22,2
8. Kuntouttavassa työtoiminnassa	638	652	-14	-2,1
9. Omaehtoisessa opiskelussa	520	571	-51	-8,9
1-9 Palveluissa yhteensä	2 852	2 937	-85	-2,9
D. TYÖTTÖMYYDEN RAKENNE				
1. Työttömät naiset	2 106	1 995	111	5,6
2. Työttömät miehet	3 189	3 012	177	5,9
3. Alle 25-vuotiaat työttömät	566	510	56	11,0
4. Yli 50-vuotiaat työttömät	2 353	2 279	74	3,2
5. Pitkäaikaistyöttömät	1 776	1 666	110	6,6
6. Ulkomaalaiset työttömät	463	351	112	31,9
E. TOIMEENTULOTURVA				
1. Työttömiä työttömyyskassojen jäseniä	2 048	1 760	288	16,4
II TOIMINTA KUUKAUDEN AIKANA				
1. Työttömät työnhakijat	6 151	5 704	447	7,8
2. Muut työnhakijat	4 437	4 899	-462	-9,4
1-2 Työnhakijat yhteensä	10 588	10 603	-15	-0,1
3. Kuukauden kaikki työpaikat	2 040	2 863	-823	-28,7
Kuukauden uudet työpaikat	882	1 058	-176	-16,6
Täyttyneet työpaikat	151	150	1	0,7
joista toimiston hakijalla täyttyneet	38	54	-16	-29,6
Työpaikan hakuaika päättynyt tai hakijoita riittävästi	784	863	-79	-9,2
Työpaikka peruutettu tai ei pystytty täyttämään	157	113	44	38,9
4. Alkaneet työttömyysjaksot	1 192	761	431	56,6
5. Päättäneet työttömyysjaksot	956	756	200	26,5
6. Uudet työllistämiset	85	103	-18	-17,5
7. Aloittanut työvoimakoulutuksen	76	109	-33	-30,3

Ulkomaalaisten yhteenvetotaulukko

ULKOMAALAISTEN TYÖLLISYYSTILANNE 2023 SYYSKUUN LOPUSSA (I) JA

TOIMISTOJEN TOIMINTA SYYSKUUN AIKANA (II)

ELY-KESKUS: ETELÄ-SAVO

ITILANNE KUUKAUDEN LOPUSSA	Syys-23	Syys-22	MUUTOS	
			LKM.	%
A. TYÖNHAKIJAT				
1. Työttömät työnhakijat	463	351	112	31,9
joista kokoaikaisesti lomautetut	19
2. Lyhennetyllä työviikolla	...	8
3. Työssä olevat yhteensä	248	207	41	19,8
joista kokoaikaisessa työssä	127	133	-6	-4,5
joista osa-aikatyössä	74	35	39	111,4
joista työllistettynä	47	39	8	20,5
4. Työvoiman ulkopuolella	517	436	81	18,6
joista työllistymistä edistävässä palvelussa	36	33	3	9,1
joista koulutuksessa	464	385	79	20,5
1-4 Kaikki työnhakijat yhteensä	1 229	1 002	227	22,7
C. PALVELUISSA				
1. Valtiolle työllistetyt	0	0	0	0,0
2. Kuntiin työllistetyt	20	17	3	17,6
3. Yksityiselle sektorille työllistetyt	59	44	15	34,1
1-3 Työllistetyt yhteensä	79	61	18	29,5
4. Työvoimakoulutuksessa	180	150	22	13,9
5. Valmennuksessa	8
6. Työ-/koulutusvapaasijaisena	18	18	0	0,0
7. Vuorotteluvapaasijaisena
8. Kuntouttavassa työtoiminnassa	12	15	-3	-20,0
9. Omaehtoisessa opiskelussa	154	141	13	9,2
1-9 Palveluissa yhteensä	453	396	57	14,4
D. TYÖTTÖMYYDEN RAKENNE				
1. Työttömät naiset	254	196	58	29,6
2. Työttömät miehet	209	155	54	34,8
3. Alle 25-vuotiaat työttömät	56	32	24	75,0
4. Yli 50-vuotiaat työttömät	139	113	26	23,0
5. Pitkäaikaistyöttömät	72	48	24	50,0
E. TOIMEENTULOTURVA				
1. Työttömiä työttömyyskassojen jäseniä	64	43	21	48,8
II TOIMINTA KUUKAUDEN AIKANA				
1. Työttömät työnhakijat	558	437	121	27,7
2. Muut työnhakijat	726	613	113	18,4
1-2 Työnhakijat yhteensä	1 284	1 050	234	22,3
4. Alkaneet työttömyysjaksot	130	86	44	51,2
5. Päättyneet työttömyysjaksot	96	88	8	9,1
6. Uudet työllistämiset	6	14	-8	-57,1
7. Aloittanut työvoimakoulutuksen	24	36	-12	-33,3

Alueellinen taulukko

TYÖTTÖMÄT TYÖNHAKIJAT JA AVOIMET TYÖPAIKAT KUNNITTAIN 2023 SYYSKUUN LOPUSSA
ELY-KESKUS: ETELÄ-SAVO

Kunta	Työvoima	Työttömät työnhakijat					Alle 20- vuotiaat	Alle 25- vuotiaat	Yli 50- vuotiaat	Pitkäaik. työttömät	Vamm. ja pitkäaik. sairaat	Avoimet työ- paikat
		Osuus-% työvoimasta	Yhteensä	Miehet	Naiset							
Enonkoski	520	6,5	34	19	15	0	...	16	13	10	...	
Hirvensalmi	847	9,2	78	48	30	0	...	47	33	23	7	
Juva	2 378	6,7	159	90	69	5	15	93	47	28	23	
Kangasniemi	2 037	7,8	159	84	75	...	14	77	58	33	22	
Mikkeli	23 475	10,0	2 352	1 438	914	74	282	947	834	454	575	
Mäntyharju	2 202	9,5	209	132	77	5	24	106	72	38	19	
Pertunmaa	625	9,3	58	35	23	...	6	33	20	11	...	
Pieksämäki	6 971	8,4	588	353	235	18	63	255	184	127	131	
Puumala	843	7,8	66	40	26	41	25	10	6	
Rantasalmi	1 351	7,2	97	63	34	...	10	41	24	21	36	
Savonlinna	13 636	10,5	1 427	850	577	30	140	664	453	255	169	
Sulkava	910	7,5	68	37	31	33	13	16	5	
Yhteensä	55 795	9,5	5 295	3 189	2 106	140	566	2 353	1 776	1 026	1 000	

Yhteystiedot

Etelä-Savon elinkeino-, liikenne- ja ympäristökeskus

Ennakointiasiantuntija Merja Toijonen, 0295 024 165

S-posti: [etunimi.sukunimi\(at\)ely-keskus.fi](mailto:etunimi.sukunimi(at)ely-keskus.fi)

Etelä-Savon työ- ja elinkeinotoimisto

TE-toimiston johtaja Juha Jokitalo, 0295 044 170

S-posti: [etunimi.sukunimi\(at\)te-toimisto.fi](mailto:etunimi.sukunimi(at)te-toimisto.fi)

<http://www.temtyollisyyskatsaus.fi/etela-savo.aspx>