



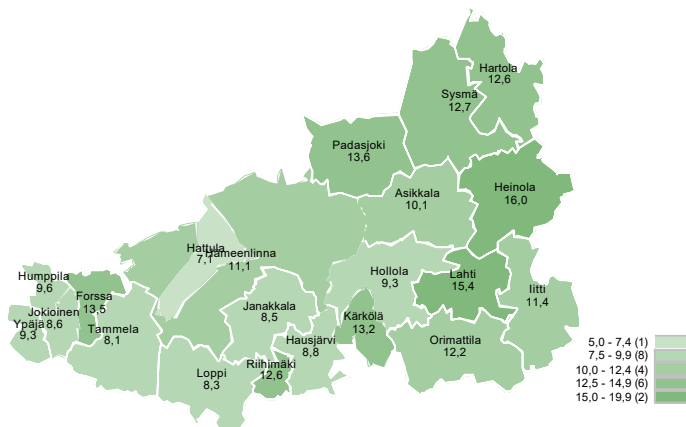
HÄME

Työllisyyskatsaus

Huhtikuu 2025

Huhtikuussa 21 445 työtöntä työnhakijaa

Työttömien työnhakijoiden osuus työvoimasta kunnittain



Hämeen ELY-keskusalueen kuntien työllisyyspalveluissa oli huhtikuun lopussa 21 445 työtöntä työnhakijaa, mikä on 2 590 enemmän (+14 %) kuin vuotta aikaisemmin, mutta 778 (-4 %) vähemmän kuin edellisvuonna. Kokoaikaisesti lomautettuja työnhakijoista oli 1 759 eli 418 edellisvuotta vähemmän (-19 %).

Nuoria alle 25-vuotiaita oli huhtikuun lopussa työttömänä 2 415, kasvua vuodentakaisesta on 419 (+21 %). Pitkäaikaistyöttömiä eli yhtäjaksoisesti vähintään vuoden työttömänä työnhakijana olleita oli 7 924, mikä on 1 611 edellisvuotta enemmän (+26 %).

Ulkomaalaisten työttömien määrä (2 386 henkilöä) on kasvanut edellisvuodesta 395:llä (+20 %).

Työttömien työnhakijoiden osuus työvoimasta oli Hämeessä huhtikuun lopussa 12,5 prosenttia, mikä on 1,5 prosenttiyksikköä enemmän kuin vuotta aikaisemmin. Alle 25-vuotiaiden nuorten työttömien osuus alle 25-vuotiaasta työvoimasta oli 16,8 prosenttia ja ulkomaalaisten työttömien työnhakijoiden osuus ulkomaalaisesta työvoimasta 30,3 prosenttia.

Tiedot ilmenevät KEHA-keskuksen työnvälitystilastosta.

Hämeessä on toiminut 1.1.2025 alkaen neljä kuntien työllisyyspalveluista vastaavaa työllisyysaluetta: Etelä-Hämeen työllisyysalue (Hausjärvi, Janakkala, Loppi ja Riihimäki), TyöHämeen työllisyysalue (Forssa, Hattula, Humpilla, Hämeenlinna, Jokioinen, Tammela ja Ypäjä), Lahden työllisyysalue (Lahti) sekä Päijät-Hämeen työllisyysalue (Asikkala, Hartola, Heinola, Hollola, litti, Kärkölä, Orimattila, Padasjoki ja Sysmä).

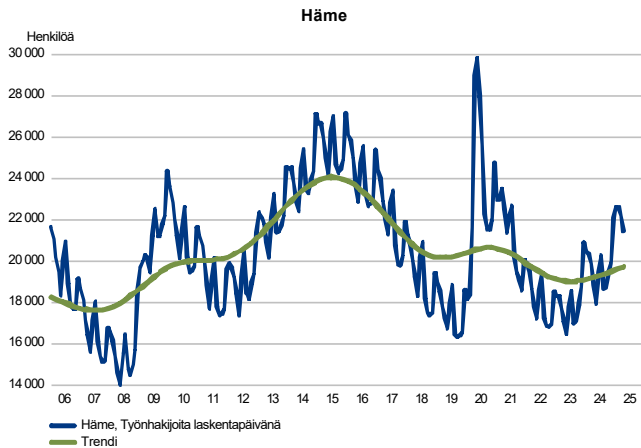
Hämeen trendit huhtikuussa

- Kaikkien työnhakijoiden kokonaismäärä kasvoi 1 573:lla vuodentakaisesta
- Työttömiä työnhakijoita 2 590 enemmän kuin vuotta aikaisemmin
- Kokoaikaisesti lomautettuja 418 vuodentakaista vähemmän
- Aktivointiasteeseen laskettavissa palveluissa 1 012 vähemmän kuin vuosi sitten
- Uusia avoimia työpaikkoja 527 vähemmän kuin edellisvuonna



Työttömät työnhakijat

TYÖTTÖMÄT TYÖNHAKIJAT KUUKAUSITTAIN JA TRENDI



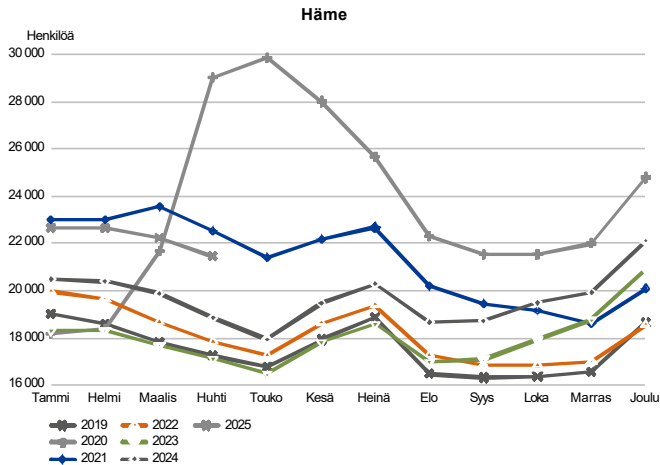
Työttömät työnhakijat ja lomautetut

Huhtikuun lopussa Hämeen 21 445:stä työttömästä työnhakijasta 39 prosenttia (8 362 henkilöä) oli Kanta-Hämeessä ja 61 prosenttia (13 083 henkilöä) Päijät-Hämeessä. Hämeen työttömien kokonaismäärä väheni edelliskuuun verrattuna 778 henkilöllä: Kanta-Hämeessä vähennystä oli 238 henkilöä ja Päijät-Hämeessä 540 henkilöä.

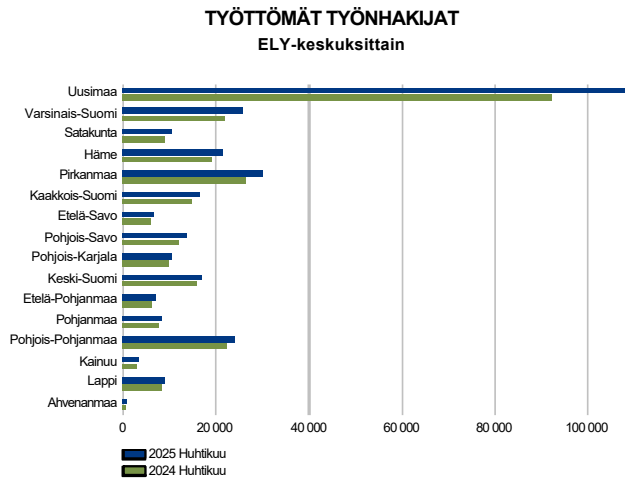
Työttömistä työnhakijoista kokoaikaisesti lomautettuja oli 1 759, mikä on 418 henkilöä vähemmän (-19 %) kuin vuotta aikaisemmin. Lomautettujen määrä väheni vuodentakaisesta molemmissa maakunnissa; Kanta-Hämeessä 231 henkilöllä (-25 %) ja Päijät-Hämeessä 187 henkilöllä (-15 %).

Ulkomaalaisia työttömiä työnhakijoita oli huhtikuussa 2 386, mikä on 395 henkilöä enemmän (+20 %) kuin vuotta aiemmin. Ulkomaalaisten työttömien osuus ulkomaalaisesta työvoimasta oli 30,3 prosenttia. Kansalaisuuden mukaan eniten oli työttömänä ukrainalaisia (546 henkilöä), virolaisia (283 henkilöä), venäläisiä (230 henkilöä), irakilaisia (139 henkilöä) ja syyrialaisia (124 henkilöä).

TYÖTTÖMÄT TYÖNHAKIJAT, KUUKAUSIVERTAILU



Työttömät työnhakijat seutukunnittain



Työttömyys ELY-keskusalueilla ja Hämeen seutukunnissa

Koko maassa oli huhtikuun 2025 lopussa 313 195 työtöntä työnhakijaa, mikä on 37 875 enemmän (+14 %) kuin vuotta aiemmin. Kaikilla ELY-keskusalueilla on työttömien määrä kasvanut edellisvuoden vastaavasta ajankohdasta; eniten Uudellamaalla ja Varsinais-Suomessa (+18 %) ja vähiten Keski-Suomessa (+6 %) sekä Lapissa, Pohjois-Pohjanmaalla ja Kainuussa (+7 %). Hämeen huhtikuun lopun 12,5 prosentin työttömyysaste oli ELY-alueista neljänneksi korkein ja korkeampi kuin koko maan 11,5 prosentin keskiarvo.

Hämeessä työttömien määrä kasvoi vuodentakaisesta sekä ELY-keskustasolla (+14 %) että kaikissa neljässä seutukunnassa: Riihimäen seutukunta lisäystä 29 prosenttia, Lahden seutukunta lisäystä 14 prosenttia, Hämeenlinnan seutukunta lisäystä 11 prosenttia ja Forssan seutukunta lisäystä 5 prosenttia. Sen sijaan huhtikuun aikana työttömien määrän väheni kaikissa seutukunnissa: Lahden seutukunnassa 540 henkilöä (-4 %), Hämeenlinnan seutukunnassa 130 henkilöä (-3 %), Riihimäen seutukunnassa 62 henkilöä (-3 %) sekä Forssan seutukunnassa 46 henkilöä (-3 %).

Työttömien työnhakijoiden osuus työvoimasta vaihteli huhtikuussa 2025 Hämeenlinnan seutukunnan 10,2 prosentista Lahden seutukunnan 14,1 prosenttiin.

Avoimia työpaikkoja oli Hämeessä huhtikuun lopussa 1 671, mikä on 943 työpaikkaa vähemmän (-36 %) kuin vuotta aikaisemmin. Huhtikuun aikana avointen työpaikkojen määrä väheni kaikissa seutukunnissa: Hämeenlinnan seutukunnassa 260 työpaikkaa, Lahden seutukunnassa 223 työpaikkaa, Forssan seutukunnassa 76 työpaikkaa ja Riihimäen seutukunnassa 70 työpaikkaa.

Työttömät työnhakijat ja avoimet työpaikat seutukunnittain

Seutukunta	Työttömät työnhakijat			Muutos		Työttömistä työnhakijoista lomautetut		Työttömien työnhakijoiden osuus työvoimasta		Muutos		
	Huhti 2025	Maalis 2025	Huhti 2024	Huhti 2025	Huhti 2024	Huhti 2025	Maalis 2025	Huhti 2025	Maalis 2025	Huhti 2024	Huhti 2025	
Hämeenlinna	4 498	4 628	4 066	432	11	321	10,2	537	797	1 021	-484	-47
Riihimäki	2 337	2 399	1 816	521	29	188	11,2	186	256	318	-132	-42
Forssa	1 527	1 573	1 453	74	5	179	11,1	181	257	179	2	1
Lahti	13 083	13 623	11 520	1 563	14	1 071	14,1	767	990	1 096	-329	-30
Häme	21 445	22 223	18 855	2 590	14	1 759	12,5	1 671	2 300	2 614	-943	-36

Työttömät työnhakijat kunnittain

Kanta-Hämeen kuntien työllisyyspalveluissa oli huhtikuussa 8 362 työtöntä työnhakijaa, mikä on 1 027 henkilöä enemmän (+14 %) kuin vuotta aiemmin, mutta 238 henkilöä vähemmän (-3 %) kuin edellisvuonna. Työttömien määrä kasvoi vuodentakaisesta suhteellisesti eniten Riihimäen seutukunnan kunnissa: Lopella lisäystä 49 prosenttia, Hausjärvellä 33 prosenttia ja Riihimäellä 25 prosenttia. Samaan aikaan työstään kokoaikaisesti lomautettujen määrä väheni Kanta-Hämeessä 231 henkilöllä. Kanta-Hämeessä työttömien työnhakijoiden osuus työvoimasta oli 10,6 prosenttia. Suhteellisesti eniten työttömiä oli maakunnan seutukuntien keskuksissa eli Forssassa 13,5 prosenttia, Riihimäellä 12,6 prosenttia ja Hämeenlinnassa 11,1 prosenttia.

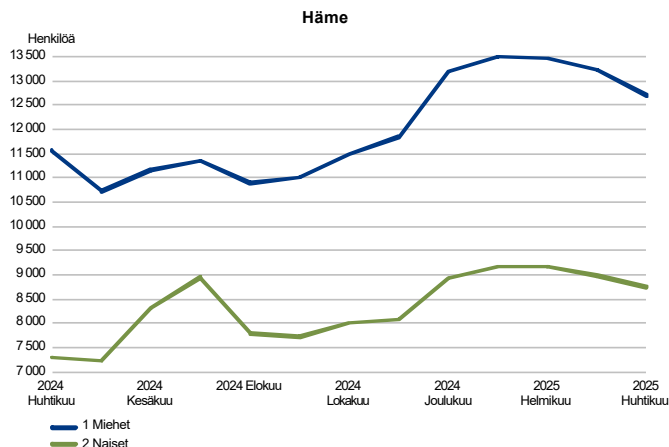
Päijät-Hämeen kuntien työllisyyspalveluissa oli huhtikuussa 13 083 työtöntä työnhakijaa, mikä on 1 563 henkilöä enemmän (+14 %) kuin vuotta aikaisemmin, mutta 540 henkilöä vähemmän (-4 %) kuin edellisvuonna. Päijät-Hämeessä työttömyys kasvoi vuodentakaisesta kaikissa kunnissa, suhteellisesti eniten Kärkölässä (+36 %) ja Hollolassa (+25 %). Kokoaikaisesti lomautettujen määrä väheni monissa maakunnan kunnissa edellisvuodesta; suhteellisesti suurinta lasku oli Heinolassa (-32 %), Lahdessa (-19 %) sekä Orimattilassa (-18 %). Sen sijaan Kärkölässä lomautettujen määrä kasvoi 163 prosenttia, mikä henkilömääränä tarkoittaa 16 lomautetusta kasvua 42 lomautettuun. Päijät-Hämeessä työttömien työnhakijoiden osuus työvoimasta oli 14,1 prosenttia. Suhteellisesti eniten työttömiä oli Lahdessa (15,4 %), Padasjoella (13,6 %) sekä Kärkölässä (13,2 %).

Työttömät työnhakijat ja avoimet työpaikat kunnittain

Kunta	Työttömät työnhakijat			Muutos		Työttömistä työnhakijoista lomautetut		Työttömien työnhakijoiden osuus työvoimasta		Muutos		
	Huhti 2025	Maalis 2025	Huhti 2024	Huhti 2025	Huhti 2024	Huhti 2025	Maalis 2025	Huhti 2025	Maalis 2025	Huhti 2024	Huhti 2025	Huhti 2024
Asikkala	322	359	319	3	1	42	10,1	29	39	82	-53	-65
Forssa	933	967	909	24	3	92	13,5	146	147	146	0	0
Hartola	121	134	117	4	3	27	12,6	...	15	22
Hattula	317	352	295	22	7	41	7,1	68	94	21	47	224
Hausjärvi	340	359	255	85	33	32	8,8	25	65	28	-3	-11
Heinola	1182	1238	1091	91	8	96	16,0	67	72	83	-16	-19
Hollola	969	1045	773	196	25	111	9,3	16	69	51	-35	-69
Humppila	90	93	86	4	5	12	9,6	...	11
Hämeenlinna	3533	3619	3210	323	10	222	11,1	426	623	692	-266	-38
Iitti	308	321	269	39	14	32	11,4	8	25	47	-39	-83
Janakkala	648	657	561	87	16	58	8,5	43	80	308	-265	-86
Jokioinen	191	193	180	11	6	28	8,6	...	7	7
Kärkölä	250	268	184	66	36	42	13,2	8	0	9	-1	-11
Lahti	8746	8977	7711	1035	13	586	15,4	552	667	733	-181	-25
Loppi	293	309	197	96	49	38	8,3	22	24	25	-3	-12
Orimattila	885	958	778	107	14	103	12,2	19	53	23	-4	-17
Padasjoki	139	141	129	10	8	12	13,6	32	24	6	26	433
Riihimäki	1704	1731	1364	340	25	118	12,6	139	167	265	-126	-48
Sysmä	161	182	149	12	8	20	12,7	32	26	40	-8	-20
Tammela	217	218	190	27	14	32	8,1	18	79	18	0	0
Ypäjä	96	102	88	8	9	15	9,3	12	13
Häme	21445	22223	18855	2590	14	1759	12,5	1671	2300	2614	-943	-36

Työttömät työnhakijat sukupuolen ja ikäryhmän mukaan

TYÖTTÖMÄT TYÖNHAKIJAT SUKUPUOLEN MUKAAN



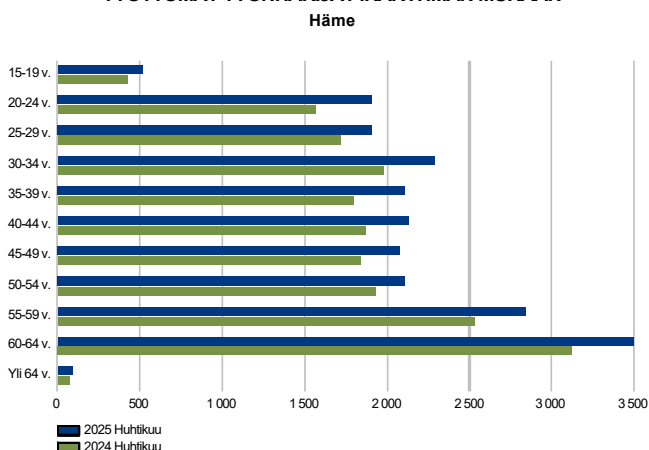
Työttömyys sukupuolittain

Huhtikuun lopussa työttömistä työnhakijoista oli miehiä 12 691 (59 %) ja naisia 8 748 (41 %)*. Työttömien miesten määrä kasvoi vuodentakaisesta 11 299:llä (+10 %) ja naisten 1 455:llä (+20 %). Edelliseen kuukauteen verrattuna työttömien miesten määrä väheni 540:llä ja naisten 237:llä. Kokonaikaisesti lomautetuista oli miehiä huhtikuun lopussa 1 441 (82 %) ja naisia 318 (18 %).

Yleisimmät ammatit työttömillä miehillä olivat edelleen ei ammattia/ammatti ei tiedossa (2 123 henkilöä), rakennustyöntekijät (1 818 henkilöä) ja kuljetustyöntekijät (907 henkilöä). Työttömien naisten yleisimmät ammatit olivat myöskin ei ammattia/ammatti ei tiedossa (1 728 henkilöä), hoivapalvelun ja terveydenhuollon työntekijät (1 005 henkilöä), myyjät ja kauppiat (791 henkilöä) sekä palvelutyöntekijät (652 henkilöä).

*Tietoa kaikkien asiakkaiden sukupuolesta ei ole enää saatavilla.

TYÖTTÖMÄT TYÖNHAKIJAT IKÄRYHMÄN MUKAAN



Työttömyys eri ikäryhmissä

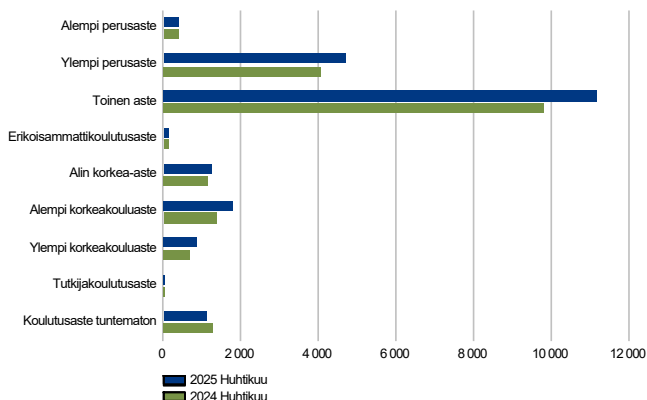
Huhtikuun lopussa työttömien työnhakijoiden suurin ryhmä oli 60-64-vuotiaat (3 491 henkilöä), heidän osuutensa kaikista työttömistä on 12 prosenttia. Nuoria alle 25-vuotiaita työttömiä työnhakijoita oli 2 415 henkilöä.

Työttömyys kasvoi vuodentakaisesta kaikissa ikäryhmissä; suhteellisesti eniten 20-24-vuotiailla (+21 %), alle 20-vuotiailla (+20 %) sekä yli 64-vuotiailla (+18 %). Määrällisesti eniten kasvua oli 60-64-vuotiaiden ikäryhmässä (+369 henkilöä). Edelliseen kuukauteen verrattuna työttömien työnhakijoiden määrät laskivat kaikissa ikäryhmissä pois lukien yli 64-vuotiaat (lisäystä 4 henkilöä).

Työttömät työnhakijat koulutusasteen ja ammattiryhmän mukaan

TYÖTTÖMÄT TYÖNHAKIJAT KOULUTUSASTEITTAIN

Häme

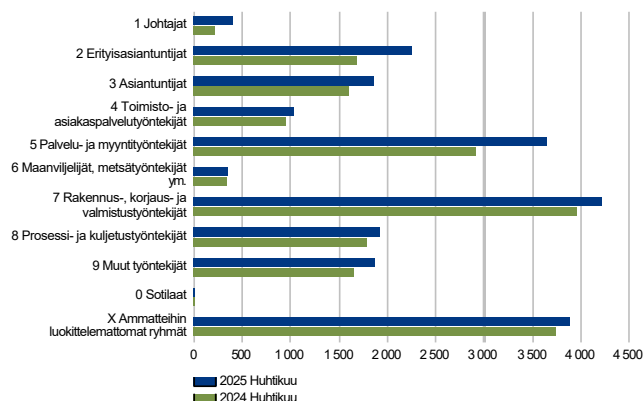


Työttömyys koulutusasteittain

Huhtikuussa oli määrällisesti eniten työttömänä toisen asteen tutkinnon suorittaneita (11 160 henkilöä), mikä on 52 prosenttia kaikista työttömistä työnhakijoista. Työttömyys kasvoi vuodentakaisesta kaikilla muilla koulutusasteilla paitsi alemmalla perusasteella (-9 henkilöä) ja koulutusaste tuntematon ryhmässä (-183 henkilöä). Korkeakoulutettuja (alempi-, ylempi- ja tutkijakoulutusaste) oli työttömänä 2 683 henkilöä, mikä on 621 enemmän kuin vuotta aiemmin (+30 %).

TYÖTTÖMÄT TYÖNHAKIJAT AMMATTIRYHMITTÄIN

Häme



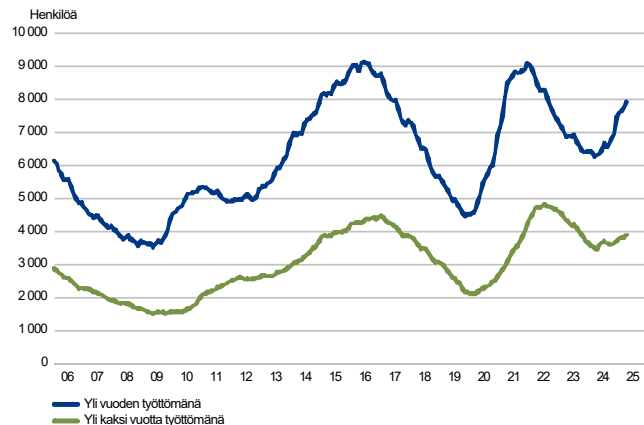
Työttömyys eri ammattiryhmissä

Ammattiryhmittäin tarkasteltuna huhtikuun lopussa oli työttömänä eniten rakennus-, korjaus- ja valmistustyöntekijöitä (4 215 henkilöä), palvelu- ja myyntityöntekijöitä (3 649 henkilöä) sekä ammatteihin luokittelemattomia (3 883 henkilöä). Verrattuna vuodentakaiseen määrällisesti eniten on kasvanut palvelu- ja myyntityöntekijöiden (+728 henkilöä) ja erityisasiantuntijoiden (+572 henkilöä) työttömyys.

Lomautettuja Hämeessä oli huhtikuun lopussa yhteensä 1 759, mikä on 418 henkilöä vähemmän kuin vuotta aikaisemmin. Määrällisesti eniten lomautettuna oli rakennustyöntekijöitä (522 henkilöä), kuljetustyöntekijöitä (161 henkilöä), konepaja- ja valimotyöntekijöitä (148 henkilöä) sekä prosessityöntekijöitä (132 henkilöä).

PITKÄAIKAISTYÖTTÖMÄT KUUKAUDEN LOPUSSA

Häme



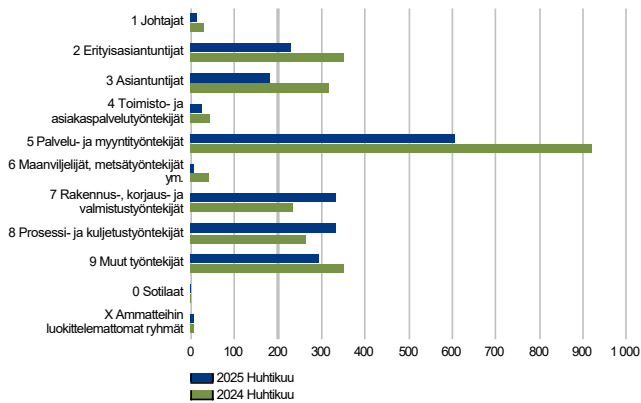
Pitkäaikaistyöttömiä neljännes enemmän kuin vuosi sitten

Huhtikuun lopussa yli vuoden yhtäjaksoisesti työttömänä olleita pitkäaikaistyöttömiä oli Hämeessä 7 924, mikä on 1 611 henkilöä (+26 %) enemmän kuin vuosi sitten ja 170 henkilöä (+2 %) enemmän kuin edellisvuonna. Heistä noin puolet (3 892 henkilöä) on ollut yli kaksi vuotta yhtäjaksoisesti työttömänä. Yli viisi vuotta työttömänä olleita oli 1 147, mikä on 14 prosenttia kaikista pitkäaikaistyöttömistä.

Pitkäaikaistyöttömistä oli miehiä 4 791 ja naisia 3 133. Pitkäaikaistyöttömyys kasvoi edellisvuoteen verrattuna kaikissa ikäryhmissä; määrällisesti eniten 60-64-vuotiaiden (+266 henkilöä) ja 55-59-vuotiaiden ikäryhmissä (+196 henkilöä). Ammattiryhmittäin tarkasteltuna pitkäaikaistyöttömänä oli eniten rakennus-, korjaus- ja valmistustyöntekijöitä (1 561 henkilöä) sekä palvelu- ja myyntityöntekijöitä (1 354 henkilöä).

Avoimet työpaikat

UUDET AVOIMET TYÖPAIKAT
Häme



Uusien avoimien työpaikkojen määrä edelleen vuodentakaista matalampi

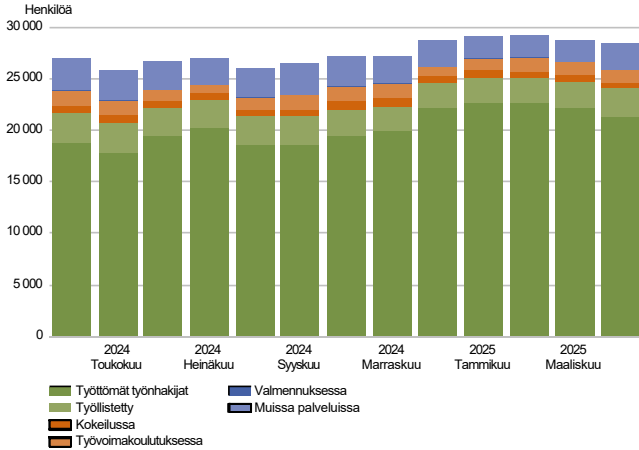
Uusia avoimia työpaikkoja ilmoitettiin kuntien työllisyyspalveluihin huhtikuussa 2 034 kappaletta, mikä on 527 paikkaa vähemmän (-21 %) kuin vuotta aikaisemmin.

Ammattiryhmittäin tarkasteltuna uusia avoimia työpaikkoja oli huhtikuussa tarjolla eniten palvelu- ja myyntityöntekijöiden (605 työpaikkaa), prosessi- ja kuljetustyöntekijöiden (333 työpaikkaa) sekä rakennus-, korjaus- ja valmistustyöntekijöiden (332 työpaikkaa) ammattiryhmissä. Uusien avoimien työpaikkojen määrä vähentyi edellisvuodesta useimmissa pääammattiryhmissä. Lasku oli määrällisesti suurinta palvelu- ja myyntityöntekijöiden ryhmässä (-317 työpaikkaa) ja suhteellisesti suurinta maanviljelijöiden ja metsätyöntekijöiden ammattiryhmässä (-83 %) sekä johtajien ryhmässä (-52 %). Sen sijaan rakennus-, korjaus- ja valmistustyöntekijöille (+ 98 työpaikkaa) ja prosessi- ja kuljetustyöntekijöille (+70 työpaikkaa) oli uusia avoimia työpaikkoja hieman vuodentakaista enemmän.



Palvelut

LAAJA TYÖTTÖMYYS
Häme



Laaja työttömyys ja palvelut

Hämeen ELY-keskusalueen työllisyyspalveluiden laaja työttömyys eli työttömien työnhakijoiden (21 445 henkilöä) ja aktiivointiasteeseen luettavissa palveluissa olleiden (7 096 henkilöä) yhteismäärä oli huhtikuussa 28 541 henkilöä, mikä on 1 578 henkilöä (+6 %) enemmän kuin vuotta aiemmin. Laajan työttömyyden kasvu johtui työttömien määrän lisääntymisestä 2 590 henkilöllä, koska samaan aikaan palveluissa olleiden määrä väheni 1 012 henkilöllä.

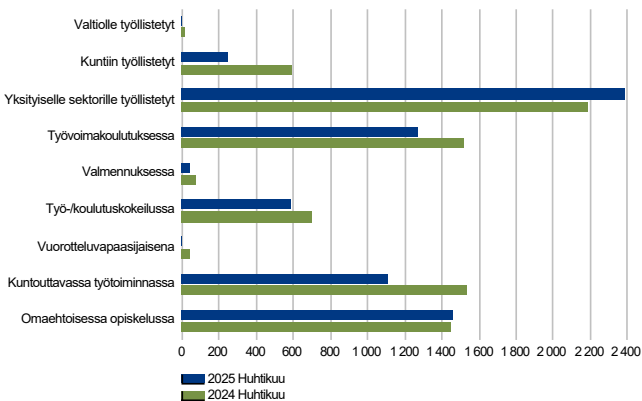
Aktiivointiasteeseen luettavissa palveluissa oli huhtikuun lopussa vähemmän asiakkaita kuin vuotta aiemmin, mutta edelliskuuhun verrattuna asiakasmäärä on kasvanut 561:llä. Palveluittain tarkasteltuna asiakkaita oli huhtikuun lopussa seuraavasti: työllistettyä 2 629 henkilöä, työvoimakoulutuksessa 1 270 henkilöä, kuntouttavassa työtoiminnassa 1 113 henkilöä, omaehtoisessa opiskelussa 1 455 henkilöä, työ- tai koulutuskokeilussa 585 henkilöä ja valmennuksessa 44 henkilöä.

Aktiivointiaste oli huhtikuun lopussa 24,9 prosenttia, mikä on 5,2 prosenttiyksikköä matalampi kuin vuosi sitten.

Palveluissa olleista alle 25-vuotiaita oli 831 henkilöä ja yli 50-vuotiaita 1 739 henkilöä. Asiakkaiden määrä väheni vuoden takaisesta kaikissa muissa ikäryhmissä paitsi yli 64-vuotiaiden ikäryhmässä (+27 henkilöä). Asiakasmäärä väheni eniten 60-64-vuotiailla (-198), 55-59-vuotiailla (-175) ja 25-29-vuotiailla (-148). Käytetyin palvelu sekä nuorilla (253 henkilöä) että yli 50-vuotiailla (890 henkilöä) oli työllistäminen. Pitkäaikaistyöttömiä oli huhtikuussa palveluissa 567, mikä on 183 henkilöä (-24 %) vähemmän kuin vuotta aiemmin. Ulkomaalaisia oli palveluissa 1 573, mikä on 138 (-8 %) henkilöä edellisvuotta vähemmän. Ulkomaalaisia oli eniten omaehtoisessa opiskelussa (668) ja työvoimakoulutuksessa (615).

Nuorten aktiivointiaste oli 25,6 prosenttia, yli 50-vuotiaiden 16,9 prosenttia, pitkäaikaistyöttömien 6,7 prosenttia ja ulkomaalaisten 39,7 prosenttia.

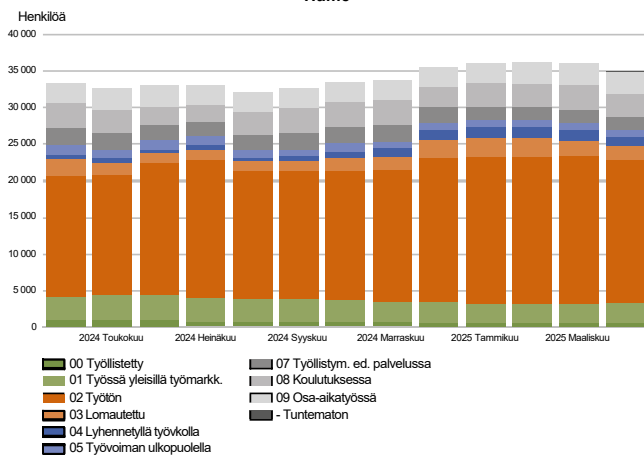
PALVELUISSA
Häme



Yksityiselle sektorille työllistämässä kasvua vuodentakaisesta

Palveluissa on huhtikuun lopussa yhteensä 7 096 henkilöä, mikä on 1 012 henkilöä vähemmän kuin vuotta aikaisemmin. Edellisvuodesta ainoastaan yksityiselle sektorille työllistettyjen määrä on kasvanut, muiden palveluiden käyttö on vähentynyt. Työllistettyjä eli palkkatuen ja starttirahan saajia oli 2 629 ja heistä yksityisellä sektorilla työskenteli 2 383 henkilöä (93 %) ja kunnissa 246 henkilöä (7 %). Valtiolle työllistettyjä ei enää luvuissa ole, sillä valtiolle työllistäminen on päättynyt vuoden 2024 lopussa. Työvoimakoulutuksessa oli huhtikuussa 1 270 opiskelijaa (vähennystä edellisvuoteen 245 henkilöä), kuntouttavassa työtoiminnassa 1 113 henkilöä (vähennystä edellisvuodesta 426 henkilöä), omaehtoisessa opiskelussa 1 455 henkilöä (vähennystä edellisvuodesta 8 henkilöä), työ- ja koulutuskokeilussa 585 henkilöä (vähennystä edellisvuoteen 114 henkilöä) sekä valmennuksessa 44 henkilöä (vähennystä edellisvuoteen 30 henkilöä).

Kaikki työnhakijat

TYÖNHAKIJAT RYHMITTÄIN
Häme

Työnhakijoiden kokonaismäärä kasvoi

Huhtikuun lopussa Hämeessä kuntien työllisyyspalveluissa oli yhteensä 34 973 työnhakijaa, joista työttömiä työnhakijoita oli 21 445 (61 %), lyhennetyllä työviikolla olevia 1 345 (4 %), työn ulkopuolella olevia 5 914 (17 %) ja työssä olevia 6 269 (18 %). Työnhakijoiden kokonaismäärä kasvoi edellisvuodesta 1 573 henkilöllä (+5 %). Kasvu selittyy työttömien työnhakijoiden (+2 590 henkilöä) ja lyhennetyllä työviikolla (+ 558) olevien määrän kasvulla, sillä työvoiman ulkopuolella olevien (-951) ja työssä olevien (-624 henkilöä) määrä väheni.

Yhteenvetotaulukko

TYÖLLISYYSTILANNE 2025 HUHTIKUUN LOPUSSA (I) JA

HUHTIKUUN AIKANA (II)

ELY-KESKUS: HÄME

I TILANNE KUUKAUDEN LOPUSSA	Huhti-25	Huhti-24	MUUTOS	
			LKM.	%
A. TYÖNHAKIJAT				
1. Työttömät työnhakijat	21 445	18 855	2 590	13,7
joista kokoaikaisesti lomautetut	1 759	2 177	-418	-19,2
2. Lyhennyksellä työviiholla	1 345	787	558	70,9
3. Työssä olevat yhteensä	6 269	6 893	-624	-9,1
joista kokoaikaisessa työssä	2 817	3 092	-275	-8,9
joista osa-aikatyössä	2 970	2 813	157	5,6
joista työllistettynä	482	988	-506	-51,2
4. Työvoiman ulkopuolella	5 914	6 865	-951	-13,9
joista työllistymistä edistävässä palvelussa	1 807	2 210	-403	-18,2
joista koulutuksessa	3 213	3 474	-261	-7,5
1-4 Kaikki työnhakijat yhteensä	34 973	33 400	1 573	4,7
B. TYÖVOIMAN KYSYNTÄ				
1. Avoimet työpaikat yhteensä	1 671	2 614	-943	-36,1
joista yli kuukauden avoinna olleet	595	1 002	-407	-40,6
joista yli 2 kuukautta avoinna olleet	279	629	-350	-55,6
C. PALVELUISSA				
1. Valtiolle työllistetyt	0	17	-17	-100,0
2. Kuntiin työllistetyt	246	594	-348	-58,6
3. Yksityiselle sektorille työllistetyt	2 383	2 184	199	9,1
1-3 Työllistetyt yhteensä	2 629	2 795	-166	-5,9
4. Työvoimakoulutuksessa	1 270	1 515	-245	-16,2
5. Valmennuksessa	44	74	-30	-40,5
6. Työ-/koulutuskokeilussa	585	699	-114	-16,3
7. Vuorotteluvapaasijaisena	0	39	-39	-100,0
8. Kuntouttavassa työtoiminnassa	1 113	1 539	-426	-27,7
9. Omaehtoisessa opiskelussa	1 455	1 447	8	0,6
1-9 Palveluissa yhteensä	7 096	8 108	-1 012	-12,5
D. TYÖTTÖMYYDEN RAKENNE				
1. Työttömät naiset	8 748	7 293	1 455	20,0
2. Työttömät miehet	12 691	11 562	1 129	9,8
3. Alle 25-vuotiaat työttömät	2 415	1 996	419	21,0
4. Yli 50-vuotiaat työttömät	8 525	7 661	864	11,3
5. Pitkäaikaistyöttömät	7 924	6 313	1 611	25,5
6. Ulkomaalaiset työttömät	2 386	1 991	395	19,8
E. TOIMEENTULOTURVA				
1. Työttömiä työttömyyskassojen jäseniä	7 082	7 171	-89	-1,2
II TOIMINTA KUUKAUDEN AIKANA				
1. Työttömät työnhakijat	23 416	21 726	1 690	7,8
2. Muut työnhakijat	13 475	14 246	-771	-5,4
1-2 Työnhakijat yhteensä	36 891	35 972	919	2,6
3. Kuukauden kaikki työpaikat	4 124	5 748	-1 624	-28,3
Kuukauden uudet työpaikat	2 034	2 561	-527	-20,6
Täyttyneet työpaikat	293	1 556	-1 263	-81,2
joista hakijalla täyttyneet	219	495	-276	-55,8
Työpaikan hakuaika päättynyt tai hakijoita riittävästi	701	670	31	4,6
Työpaikka peruutettu tai ei pystytty täyttämään	1 321	1 038	283	27,3
4. Alkaneet työttömyysjaksot	1 779	2 468	-689	-27,9
5. Päättyneet työttömyysjaksot	1 705	3 360	-1 655	-49,3
6. Uudet työllistämiset	103	170	-67	-39,4



Ulkomaalaisten yhteenvetotaulukko

ULKOMAALAISTEN TYÖLLISYYSTILANNE 2025 HUHTIKUUN LOPUSSA (I) JA
HUHTIKUUN AIKANA (II)
ELY-KESKUS: HÄME

I TILANNE KUUKAUDEN LOPUSSA	Huhti-25	Huhti-24	MUUTOS LKM.	MUUTOS %
A. TYÖNHAKIJAT				
1. Työttömät työnhakijat	2 386	1 991	395	19,8
joista kokoaikaisesti lomautetut	174	180	-6	-3,3
2. Lyhennetyllä työviikolla	49	29	20	69,0
3. Työssä olevat yhteensä	781	906	-125	-13,8
joista kokoaikaisessa työssä	390	480	-90	-18,7
joista osa-aikatyössä	330	341	-11	-3,2
joista työllistettynä	61	85	-24	-28,2
4. Työvoiman ulkopuolella	2 033	2 139	-106	-5,0
joista työllistymistä edistävässä palvelussa	182	174	8	4,6
joista koulutuksessa	1 723	1 806	-83	-4,6
1-4 Kaikki työnhakijat yhteensä	5 249	5 065	184	3,6
C. PALVELUISSA				
1. Valtiolle työllistetyt	0	0	0	0,0
2. Kuntiin työllistetyt	16	31	-15	-48,4
3. Yksityiselle sektorille työllistetyt	139	145	-6	-4,1
1-3 Työllistetyt yhteensä	155	176	-21	-11,9
4. Työvoimakoulutuksessa	615	780	-165	-21,2
5. Valmennuksessa	17	16	1	6,3
6. Työ-/koulutuskokeilussa	78	94	-16	-17,0
7. Vuorotteluvapaasijaisena	0	0	0	0,0
8. Kuntouttavassa työtoiminnassa	40	56	-16	-28,6
9. Omaehtoisessa opiskelussa	668	589	79	13,4
1-9 Palveluissa yhteensä	1 573	1 711	-138	-8,1
D. TYÖTTÖMYYDEN RAKENNE				
1. Työttömät naiset	1 144	912	232	25,4
2. Työttömät miehet	1 236	1 079	157	14,6
3. Alle 25-vuotiaat työttömät	218	189	29	15,3
4. Yli 50-vuotiaat työttömät	666	562	104	18,5
5. Pitkäaikaistyöttömät	588	436	152	34,9
E. TOIMEENTULOTURVA				
1. Työttömiä työttömyyskassojen jäseniä	319	315	4	1,3
II TOIMINTA KUUKAUDEN AIKANA				
1. Työttömät työnhakijat	2 633	2 227	406	18,2
2. Muut työnhakijat	2 766	3 034	-268	-8,8
1-2 Työnhakijat yhteensä	5 399	5 261	138	2,6
4. Alkaneet työttömyysjaksot	231	301	-70	-23,3
5. Päättäneet työttömyysjaksot	246	293	-47	-16,0
6. Uudet työllistämiset	10	10	0	0,0
7. Aloittanut työvoimakoulutuksen	46	19	27	142,1



Alueellinen taulukko

TYÖTTÖMÄT TYÖNHAKIJAT JA AVOIMET TYÖPAIKAT KUNNITTAIN 2025 HUHTIKUUN LOPUSSA

ELY-KESKUS: HÄME

Kunta	Työvoima	Työttömät työnhakijat			Miehet	Naiset	Alle 20- vuotiaat	Alle 25- vuotiaat	Yli 50- vuotiaat	Pitkäaik. työttömät	Vamm. ja pitkäaik. sairaat	Avoimet työ- paikat
		Osuus-% työvoimasta	Yhteensä									
Asikkala	3 197	10,1	322	200	122	..	10	167	109	52	29	
Forssa	6 909	13,5	933	571	360	25	100	351	314	119	146	
Hartola	964	12,6	121	73	48	..	6	75	47	27	..	
Hattula	4 492	7,1	317	188	129	13	32	160	95	52	68	
Hausjärvi	3 850	8,8	340	195	145	6	33	153	111	52	25	
Heinola	7 393	16,0	1 182	722	460	24	117	572	473	240	67	
Hollola	10 392	9,3	969	589	380	29	99	463	328	142	16	
Humppila	935	9,6	90	51	39	44	40	24	..	
Hämeenlinna	31 775	11,1	3 533	2 065	1 467	84	440	1 341	1 367	604	426	
Iitti	2 712	11,4	308	177	131	..	22	150	120	72	8	
Janakkala	7 624	8,5	648	395	253	19	72	261	204	84	43	
Jokioinen	2 231	8,6	191	119	72	..	19	83	67	26	..	
Kärkölä	1 896	13,2	250	144	106	5	20	114	73	40	8	
Lahti	56 693	15,4	8 746	5 118	3 626	212	1 032	3 155	3 424	1 070	552	
Loppi	3 540	8,3	293	167	126	7	25	143	77	44	22	
Orimattila	7 276	12,2	885	530	354	25	104	384	360	111	19	
Padasjoki	1 019	13,6	139	90	49	81	62	31	32	
Riihimäki	13 545	12,6	1 704	1 012	692	47	236	604	473	306	139	
Sysmä	1 265	12,7	161	103	58	5	11	87	74	34	32	
Tammela	2 675	8,1	217	124	93	..	15	102	76	28	18	
Ypäjä	1 030	9,3	96	58	38	..	13	35	30	18	12	
Yhteensä	171 413	12,5	21 445	12 691	8 748	512	2 415	8 525	7 924	3 176	1 671	

Tietoa sivustosta

Tällä sivustolla esitetään Hämeen ELY-keskuksen uusimman Työllisyyskatsauksen sisältö tilastointikohteiden mukaisesti jaoteltuna. Tämän Työllisyyskatsauksen pdf-versio sekä aikaisempien kuukausien katsaukset löytyvät oikealla olevan linkin kautta tai suoraan Hämeen ELY-keskuksen verkkosivuilta osoitteesta <https://www.ely-keskus.fi/ely-hame-tyollisyyskatsaukset>

Työllisyyskatsaus perustuu KEHA-keskuksen Työnvälitystilaston tietoihin. Työnvälitystilasto kerää tietoja työvoimaviranomaisille ilmoittautuneista työnhakijoista kuten työttömistä työnhakijoista, palveluista sekä ilmoitetuista avoimista työpaikoista. Tiedot kerätään työvoimaviranomaisten asiakaspalvelurekistereistä. Siten Työnvälitystilaston tiedot ovat täysin rekisteripohjaisia.

Tilasto kattaa kaikki edellä mainittuihin ryhmiin kuuluvat henkilöt, palvelut ja avoimet työpaikat, jotka ovat rekisteröitynä tilastointikaudella kyseisessä rekisterissä erikseen määriteltujen luokittelijoiden ja muuttujien mukaisesti.

Työllisyyskatsauksen tekstissä on kausivaihtelun vuoksi vertailu edellisen vuoden vastaavaan kuukauteen. Katsauksen kuviot sisältävät tiedot myös taulukkomuodossa. Kunkin kuukauden Työllisyyskatsaus julkistetaan seuraavan kuukauden loppupuolella etukäteen vahvistettujen julkistamispäivien mukaisesti.

Merkkien selitykset:

. tieto on epälooginen esitettäväksi

... tieto on salassapitosäännön alainen

Lisätietoja:

- Hämeen ELY-keskuksen tilastoseurannat
<https://www.ely-keskus.fi/web/ely/ely-hame-tyomarkkinat>
- Työnvälitystilasto Internetissä:
<https://tyomarkkinatori.fi/tyollisyys-ja-tilastot/tilastot-ja-raportit/tyonvalitystilasto>
- Työnvälitystilaston julkistamispäivät, kuvaus ja laatuseloste:
<https://tyomarkkinatori.fi/tyollisyys-ja-tilastot/arviointi-ja-tutkimus/tyollisyyskatsaus/julkistamispäivät-vuonna-2025>
- Työnvälitystilaston tilastotietokanta:
<https://www.tyonvalitystilasto.fi>
- Työnvälitystilaston keskeiset tiedot löytyvät Tilastokeskuksen StatFin -tilastotietokannasta:
<https://statfin.stat.fi/PXWeb/pxweb/fi/StatFin/>
- Työnvälitystilaston ja Tilastokeskuksen työvoimatutkimuksen lukujen eroista löytyy lisätietoja osoitteesta:
<https://media.graphassets.com/ArpRQOPTsGatQKANWUBA?dl=true>
- Työnvälitystilaston ja Tilastokeskuksen avointen työpaikkojen tilaston eroista löytyy lisätietoja osoitteesta:
<https://media.graphassets.com/gipDIZmxSOeUqMECNgGS?dl=true>

Viittausohje:

Suomen virallinen tilasto (SVT): KEHA-keskus, Työnvälitystilasto. 202V:KK, Hämeen Työllisyyskatsaus, XXXXkkuu 202V. Lahti: Elinkeino-, liikenne- ja ympäristökeskus (viitattu pvm). Saantitapa:
<http://www.tyollisyyskatsaus.fi/hame.aspx>

Yhteystiedot

Hämeen työllisyysalueet

Etelä-Häme; työllisyysjohtaja Pekka Voutilainen, puh. 040 592 9069, pekka.voutilainen@ehtapalvelut.fi

TyöHäme; työllisyysjohtaja Mira Sillanpää, puh. 050 569 4638, mira.sillanpaa@tyohame.fi

Lahti; työllisyyspalvelujohtaja Taisto Tuominen, puh. 044 482 6976, taisto.tuominen@lahti.fi

Päijät-Häme; työllisyysaluejohtaja Anne Tapaila, puh. 044 780 1118, anne.tapaila@hollola.fi

Hämeen elinkeino-, liikenne- ja ympäristökeskus

johtava koulutusasiantuntija Anni Lautala, puh. 0295 025 069

suunnittelija Sari Teimola, puh. 0295 025 101

S-posti: etunimi.sukunimi(at)ely-keskus.fi

Tietopalvelu: tilastot.hame(at)ely-keskus.fi

<http://www.tyollisyyskatsaus.fi/häme.aspx>

<https://www.ely-keskus.fi/ely-hame-tyollisyyskatsaukset>

