

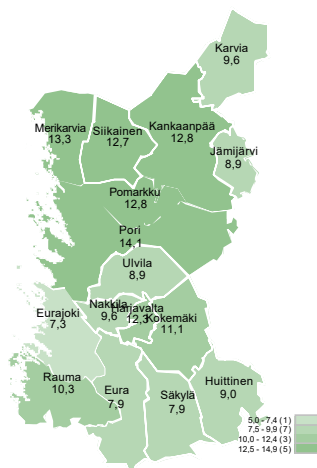
SATAKUNTA

Työllisyyskatsaus

Joulukuu 2024

Satakunnassa 11 130 työtöntä työnhakijaa joulukuussa

Työttömien työnhakijoiden osuus työvoimasta kunnittain



Työttömien määrä nousi joulukuussa korkeimmalle tasolle liki neljään vuoteen. Työvoiman kysyntä on jo pitkään ollut heikkoa ja etenkin pitkäaikaistyöttömyys on kasvanut voimakkaasti.

Satakunnassa oli joulukuun lopussa 11 130 työtöntä työnhakijaa, mikä on 870 henkeä (8,5 %) enemmän kuin vuotta aikaisemmin. Kuukautta aiemmasta nousua oli 1 040 henkeä. Työttömien työnhakijoiden osuus työvoimasta oli joulukuussa 11,6 %.

Satakunnassa ilmoitettiin työ- ja elinkeinotoimistoon joulukuun aikana 940 uutta avointa työpaikkaa. Se on 55 % vähemmän kuin vuosi sitten joulukuussa. Yhteensä joulukuussa oli avoinna hieman vajaat 1 600 työpaikkaa.

Tiedot ilmenevät työ- ja elinkeinoministeriön Työnvälitystilastosta.

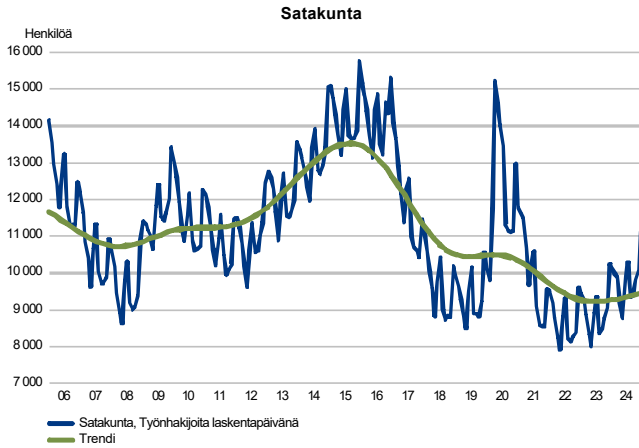
Trendit:

- Työttömien työnhakijoiden määrä on nousussa viime vuoteen verrattuna
- Työttömyys on noussut kaikissa ikäryhmissä
- Pitkäaikaistyöttömyys on noussut vuoden takaiseen verrattuna
- Ulkomaalaisten työttömien työnhakijoiden määrä on noussut vuotta aiemmasta
- Aktivointiasteeseen laskettaviin palveluihin osallistuvien määrä on pienentynyt vuotta aikaisempaan verrattuna
- Kaikkien työnhakijoiden kokonaismäärä on noussut vuoden takaista suuremmaksi
- Uusia työpaikkoja on avautunut selvästi viime vuotta vähemmän



Työttömät työnhakijat

TYÖTTÖMÄT TYÖNHAKIJAT KUUKAUSITTAIN JA TRENDI



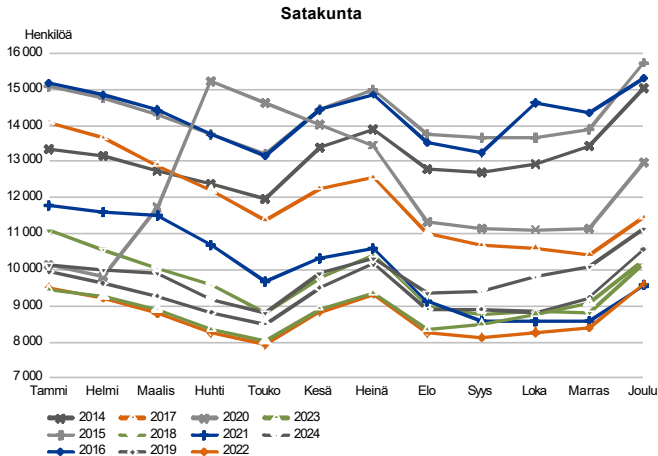
Lomautukset vähenivät vuoden takaiseen verrattuna

Satakunnassa oli työ- ja elinkeinotoimistossa ja työllisyyden kuntakokeilussa joulukuun lopussa yhteensä 11 130 työtöntä työnhakijaa, mikä on 870 henkeä vuoden takaista enemmän. Tätä enemmän työttömiä on viimeksi ollut maaliskuussa 2021. Edellisestä kuukaudesta työttömien määrä nousi 1 040 hengellä. Työttömyyden nousu loppuvuodesta kuuluu normaaliin kausivaihteluun. Monet määräaikaiset työsuhteet päättyvät joulukuun aikana ja myös ammatillisista koulutuksista valmistuvia tulee työnhakijoiksi ennen vuodenvaihdetta.

Joulukuun lopussa työttömistä työnhakijoista kokoaikaisesti lomautettuja oli noin 1 190. Joulukuun aikana lomautettujen määrä kasvoi reilulla lähes 250 hengellä. Kuitenkin vuotta aiempaan verrattuna lomautukset vähenivät 150 hengellä. Eniten lomautuksia oli rakennus-, korjaus- ja valmistustyöntekijöiden ammattiryhmässä, jossa oli kuukauden lopussa noin 530 lomautettua. Lisäksi tässä ryhmässä noin 340 henkeä oli lyhennetyllä työviikolla olevia, joita kaikissa ammattiryhmissä yhteensä oli vajaat 850 henkeä.

Vuonna 2024 Satakunnassa oli keskimäärin 9 829 työtöntä työnhakijaa kuukauden lopussa. Se on 900 henkeä eli 10,1 % enemmän kuin vuonna 2023. Koko maassa työttömyys nousi suhteellisesti vielä enemmän (11,3 %).

TYÖTTÖMÄT TYÖNHAKIJAT, KUUKAUSIVERTAILU



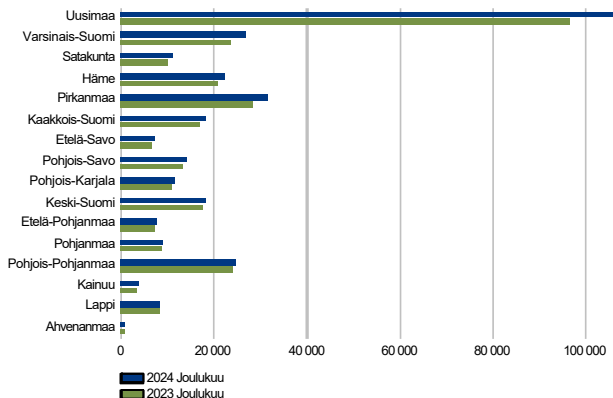
Satakunnassa ennätysmäärä ulkomaalaisia työttömiä

Ulkomaisten kansalaisia oli työttöminä työnhakijoina 1 270, mikä on lähes 200 henkeä (18,5 %) enemmän kuin vuotta aikaisemmin. Ulkomaalaisia työttömiä oli Satakunnassa enemmän kuin koskaan aikaisemmin. Edellisestä kuukaudesta ulkomaalaisten työttömien määrä nousi noin 180 hengellä. Ulkomaalaisten työttömien työnhakijoiden osuus ulkomaalaisesta työvoimasta oli joulukuussa 30,2 %.

Kansalaisuuden mukaan tarkasteltuna ukrainalaiset olivat joulukuun lopussa suurin ulkomaalaisten työttömien työnhakijoiden ryhmä Satakunnassa (307 työtöntä). Seuraavaksi suurimmat kansalaisuusryhmät olivat virolaiset (120) ja puolalaiset (89). Ukrainalaisten työttömien työnhakijoiden määrä on noussut vuotta aiempaan verrattuna reilulla 40 hengellä. Yhteensä kaikkia ukrainalaisia työnhakijoita oli 545, mikä on yli neljäsosa kaikista ulkomaalaisista työnhakijoista Satakunnassa.

Työttömät työnhakijat seutukunnittain

TYÖTTÖMÄT TYÖNHAKIJAT
ELY-keskuksittain



Pohjois-Satakunnassa työttömyys on noussut muita seutukuntia enemmän

Koko maassa oli joulukuun lopussa 321 700 työtöntä työnhakijaa, mikä on 24 000 henkeä (8,1 %) enemmän kuin vuotta aikaisemmin. Kuukautta aiempaan verrattuna työttömien määrä nousi 29 200 hengellä. Työttömien työnhakijoiden määrä on noussut vuoden takaiseen verrattuna kaikilla viidellätoista ELY-keskusalueella. Eniten nousua on ollut Varsinais-Suomessa (13,2 %) ja vähiten Lapissa (1,1 %). Satakunnassa työttömien määrä on noussut 8,5 prosentilla eli hieman enemmän kuin koko maassa keskimäärin.

Satakunnan seutukunnissa suhteellisesti eniten työttömyyden nousua vuoden takaiseen verrattuna on ollut Pohjois-Satakunnassa (12,1 %). Porin seudulla (8,0 %) ja Rauman seudulla (8,6 %) työttömien työnhakijoiden määrä on noussut vähemmän. Kaikissa seutukunnissa työttömyys kasvoi joulukuun aikana.

Satakunnassa työttömien työnhakijoiden osuus työvoimasta oli joulukuussa 11,6 %, mikä on 0,9 prosenttiyksikköä korkeampi kuin vuotta aikaisemmin. Koko maassa työttömyysaste oli 12,0 %. ELY-keskusalueista alhaisin työttömyys oli Pohjanmaalla (7,9 %) ja korkein Pohjois-Karjalassa (15,9 %). Ahvenanmaan maakunnassa työttömien osuus työvoimasta oli 5,2 %.

Työttömät työnhakijat ja avoimet työpaikat TE-toimistossa seutukunnittain

Seutukunta	Työttömät työnhakijat			Muutos		Työttömistä työnhakijoista lomautetut		Työttömien työnhakijoiden osuus työvoimasta		Muutos		
	Joulu 2024	Marras 2024	Joulu 2023	Joulu 2024	Joulu 2023	Joulu 2024	Marras 2024	Joulu 2024	Marras 2024	Joulu 2023	Joulu 2024	Joulu 2023
Rauma	2 780	2 507	2 559	221	9	253	9,3	400	335	1 348	-948	-70
Pori	7 441	6 775	6 890	551	8	789	12,8	420	381	878	-458	-52
Pohjois-Satakunta	905	801	807	98	12	143	12,0	41	39	92	-51	-55
Satakunta	11 126	10 083	10 256	870	8	1 185	11,6	861	755	2 318	-1 457	-63



Työttömät työnhakijat kunnittain

Työttömien työnhakijoiden määrä on noussut vuoden takaiseen verrattuna neljässätoista Satakunnan kuudestatoista kunnasta. Vain Harjavallassa ja Karviassa työttömien määrä on hieman alentunut. Määrällisesti eniten työttömien määrä on vuoden aikana kasvanut Porissa, jossa lisäystä on ollut 319 henkeä. Suhteellisesti eniten työttömyys on noussut Pomarkussa, 35 prosentilla. Joulukuun aikana työttömien määrä nousi kaikissa kunnissa.

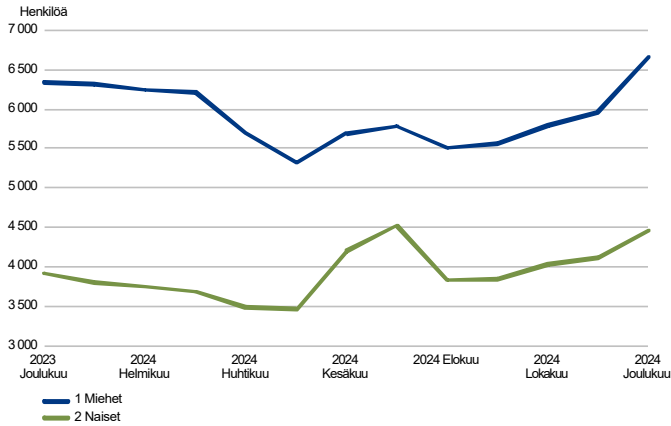
Joulukuussa työttömyys oli korkeinta Porissa, jossa työttömien työnhakijoiden osuus työvoimasta oli 14,1 %. Vähintään kymmenen prosentin työttömyys oli myös seitsemässä muussa kunnassa. Alin työttömyys oli Eurajoella (7,3 %).

Työttömät työnhakijat ja avoimet työpaikat TE-toimistossa kunnittain

Kunta	Työttömät työnhakijat			Muutos		Työttömistä työnhakijoista lomautetut osuus työvoimasta		Avoimet työpaikat			Muutos	
	Joulu 2024	Marras 2024	Joulu 2023	Joulu 2024 Joulu 2023	%	Joulu 2024 Joulu 2023	%	Joulu 2024	Marras 2024	Joulu 2023	Joulu 2024 Joulu 2023	%
Eura	401	360	370	31	8	40	7,9	13	60	787	-774	-98
Eurajoki	303	281	302	1	0	37	7,3	103	91	192	-89	-46
Harjavalta	341	308	349	-8	-2	45	12,3	20	19	242	-222	-92
Huittinen	388	344	346	42	12	55	9,0	38	33	56	-18	-32
Jämijärvi	65	60	60	5	8	13	8,9	...	8
Kankaanpää	687	605	597	90	15	103	12,8	35	26	79	-44	-56
Karvia	90	80	92	-2	-2	22	9,6	...	5	10
Kokemäki	328	305	263	65	25	45	11,1	23	26	27	-4	-15
Merikarvia	154	140	135	19	14	10	13,3	10	12	5	5	100
Nakkila	211	184	194	17	9	29	9,6	8	5	8	0	0
Pomarkku	101	91	75	26	35	12	12,8	45
Pori	5 405	4 953	5 086	319	6	508	14,1	270	274	502	-232	-46
Rauma	1 858	1 673	1 708	150	9	155	10,3	256	157	336	-80	-24
Siikainen	63	56	58	5	9	5	12,7	0	...	0	0	0
Säkylä	218	193	179	39	22	21	7,9	28	27	33	-5	-15
Ulvila	513	450	442	71	16	85	8,9	6	10	36	-30	-83
Satakunta	11 126	10 083	10 256	870	8	1 185	11,6	861	755	2 318	-1 457	-63

Työttömät työnhakijat sukupuolen ja ikäryhmän mukaan

TYÖTTÖMÄT TYÖNHAKIJAT SUKUPUOLEN MUKAAN
Satakunta

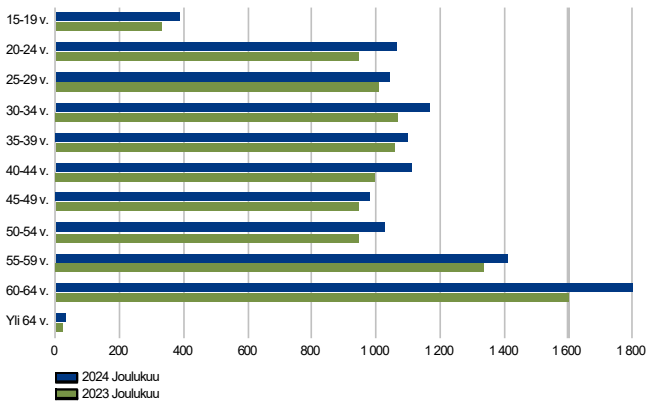


Naisten työttömyys on noussut miesten työttömyyttä enemmän vuoden takaiseen verrattuna

Työttömistä työnhakijoista oli joulukuun lopussa miehiä 6 660 (59,8 %) ja naisia 4 460 (40,1 %)*. Vuoden takaiseen verrattuna työttömien miesten määrä on kasvanut 310 hengellä (5,0 %). Naisten työttömyys on noussut 550 hengellä (14,0 %). Edellisestä kuukaudesta miesten työttömyys nousi 690 hengellä ja naisten 350 hengellä.

*Lokakuun tiedoista alkaen tiedot kaikkien asiakkaiden sukupuolesta eivät ole enää olleet saatavilla.

TYÖTTÖMÄT TYÖNHAKIJAT IKÄRYHMÄN MUKAAN
Satakunta

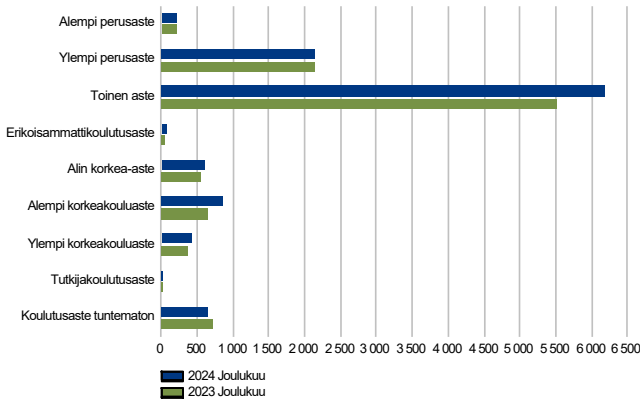


Työttömien määrä on kasvanut kaikissa ikäryhmissä

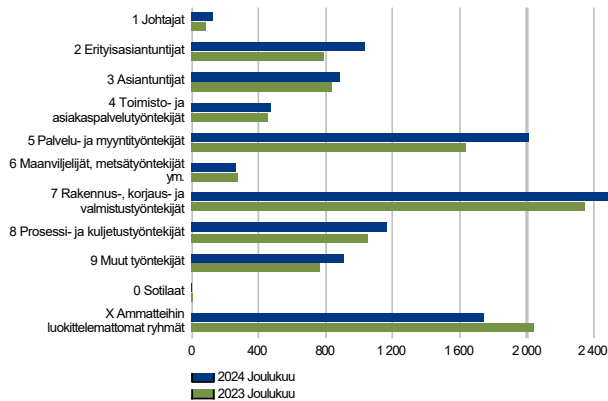
Alle 25-vuotiaita työttömiä työnhakijoita oli joulukuun lopussa 1 460, mikä on 180 henkeä (14,1 %) enemmän kuin vuotta aikaisemmin. 25-49-vuotiaiden ikäryhmässä työttömiä oli 5 400, mikä on 330 henkeä (6,4 %) vuoden takaista enemmän. Yli 50-vuotiaita työttömiä oli 4 270, missä nousua vuoden takaisesta oli 360 henkeä (9,3 %).

Työttömät työnhakijat koulutusasteen ja ammattiryhmän mukaan

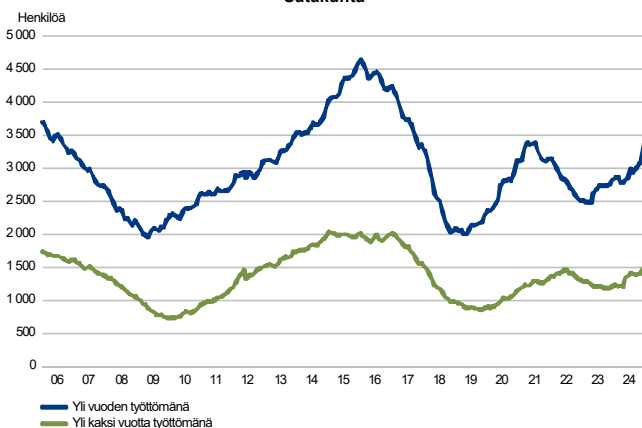
TYÖTTÖMÄT TYÖNHAKIJAT KOULUTUSASTEITTAIN
Satakunta



TYÖTTÖMÄT TYÖNHAKIJAT AMMATTIRYHMITTÄIN
Satakunta



PITKÄAIKAISTYÖTTÖMÄT KUUKAUDEN LOPUSSA
Satakunta



Korkeakoulutettujen työttömien määrä kasvussa

Koulutusasteen mukaan tarkasteltuna eniten on toisen asteen koulutuksen suorittaneita työttömiä (sis. erikoisammattitutkinnon suorittaneet), joita oli joulukuun lopussa 5 320. Näiden työttömien työnhakijoiden määrä nousi vuoden takaisesta 680 hengellä (12,2 %). Korkea-asteen eli alimman korkea-asteen, alemman ja ylempään korkeakouluasteen sekä tutkijakoulutusasteen tutkinnon suorittaneita työttömiä oli yhteensä 1 890, mikä on 290 henkeä (18,2 %) enemmän kuin vuotta aikaisemmin.

Perusasteen varaan jääneitä työttömiä oli 2 340, mikä on 25 henkeä (-1,1 %) vähemmän kuin vuotta aikaisemmin. Pidemmällä aikavälillä etenkin alemman perusasteen koulutuksen suorittaneiden työttömien määrä alenee, kun pelkän kansakoulun käyneet vähitellen eläköityvät. Koulutusaste oli tuntematon 650 työttömällä. Se on vajaat 80 henkeä (-10,5 %) vuoden takaisesta vähemmän. Näistä työttömistä yli kolme neljäsosaa oli ulkomaan kansalaisia.

Palvelu- ja myyntityöntekijöiden työttömyys on noussut selvästi

Työvoiman kysynnän heikkeneminen näkyy työttömien työnhakijoiden määrän kasvuna useimmissa pääammattiryhmissä. Eniten työttömien määrä on kasvanut naisvaltaisissa palvelu- ja myyntityön ammateissa. Myös eri alojen erityisasiantuntijoiden työttömyys on selvästi kasvanut. Ammatteihin luokittelemattomien ryhmässä työttömien määrä on pienentynyt. Myös maanviljelijät, metsätyöntekijät ym. sekä sotilaat ammattiryhmissä työttömien määrä hieman väheni vuoden takaisesta. Joulukuun lopussa eniten työttömiä oli edelleen rakennus-, korjaus- ja valmistustyöntekijöiden ryhmässä, jossa oli 2 530 työtöntä työnhakijaa.

Yksittäisiä ammatteja tarkastellen eniten työttömänä joulukuun lopussa oli myyjiä (496 työtöntä), lähihoitajia (354), talonrakentajia (324), toimisto- ja laitossiivoojia (275) sekä kuorma-auton ja erikoisajoneuvojen kuljettajia (265).

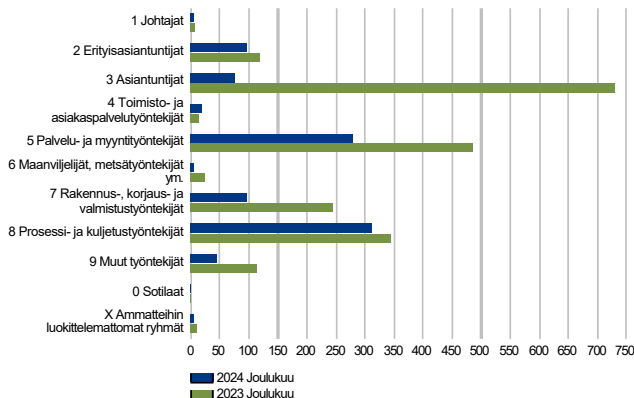
Pitkäaikaistyöttömyys voimakkaassa kasvussa

Joulukuun lopussa yli vuoden yhtäjaksoisesti työttömänä olleita pitkäaikaistyöttömiä oli 3 370. Se on lähes 550 henkeä (19,4 %) enemmän kuin vuotta aikaisemmin. Pelkästään joulukuun aikana pitkäaikaistyöttömien määrä nousi peräti 260 hengellä. Yli kaksi vuotta työttömänä olleita oli 1 500. Näiden työttömien määrä on noussut 290 hengellä (23,8 %) vuoden takaisesta. Pitkäaikaistyöttömien määrä on jo samalla tasolla, mitä se oli koronakriisin aikaisessa heikossa työmarkkinatilanteessa vuonna 2021 korkeimmillaan.

Pitkäaikaistyöttömistä miehiä oli 2 100 (62,5 %) ja naisia 1 260 (37,5 %). Miesten määrä on noussut vuoden takaisesta 330 hengellä ja naisten 210 hengellä. Työttömyyden pitkittyminen on etenkin ikääntyneiden työnhakijoiden ongelma, sillä 52 % pitkäaikaistyöttömistä oli yli 50-vuotiaita ja 42 % yli 55-vuotiaita. Pitkäaikaistyöttömien määrä on kuitenkin kasvanut suhteellisesti eniten alle 30-vuotiaiden ikäryhmissä.

Avoimet työpaikat

UUDET AVOIMET TYÖPAIKAT
Satakunta



Uusien avoimien työpaikkojen määrä edelleen matalalla tasolla

Satakunnassa ilmoitettiin työ- ja elinkeinotoimistoon joulukuun aikana 940 uutta avointa työpaikkaa. Se on 1 154 paikkaa (-55,1 %) vähemmän kuin vuosi sitten joulukuussa.*

Uusien avoimien paikkojen määrä putosi vuoden takaiseen verrattuna useimmissa pääammattiryhmissä. Eniten uusia työpaikkoja tuli joulukuussa hakuun prosessi- ja kuljetustyöntekijöiden pääammattiryhmässä, jossa avautui 313 työpaikkaa. Yksittäisiä ammatteja tarkastellen eniten avautui elintarviketeollisuuden prosessityöntekijöiden (262 paikkaa), kiinteistöhuollon työntekijöiden (111), hautauspalvelutyöntekijöiden (45), kassanhoitajien ja lipunmyyjien (28) sekä koneenasettajien ja koneistajien (26) paikkoja. Joulukuussa tuli jo hakuun jonkin verran eri alojen kesätyöpaikkoja.

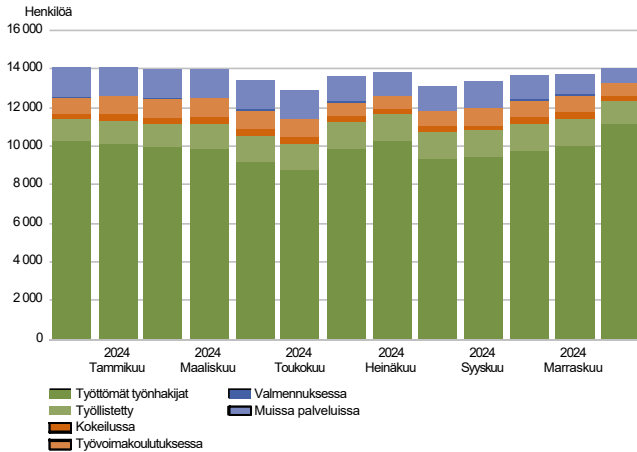
Kaikkiaan työ- ja elinkeinotoimistossa oli Satakunnassa joulukuussa yhteensä 1 595 avointa työpaikkaa. Työpaikoista täytettiin joulukuun aikana 44, joista 36 työ- ja elinkeinotoimiston hakijalla. 125 työpaikan avoinna olo päättyi, koska työpaikan hakuaika oli päättynyt tai hakijoita oli riittävästi. 563 työpaikkaa peruutettiin ja 2 työpaikkaa ei pystytty täyttämään. Kuukauden lopussa oli avoinna 861 työpaikkaa.

Satakunnassa avautui vuonna 2024 keskimäärin 1 270 uutta avointa työpaikkaa kuukaudessa. Se oli 802 paikkaa eli 38,7 % edellisvuotta vähemmän. Uusien avoimien työpaikkojen määrä väheni liki kaikissa pääammattiryhmissä. Selvästi eniten uusia työpaikkoja avautui palvelu- ja myyntityöntekijöiden ammattiryhmässä, jossa hakuun tuli keskimäärin 415 uutta työpaikkaa/kk. Tässäkin ryhmässä paikat vähenivät 229:lle (-35,6 %) edellisestä vuodesta.

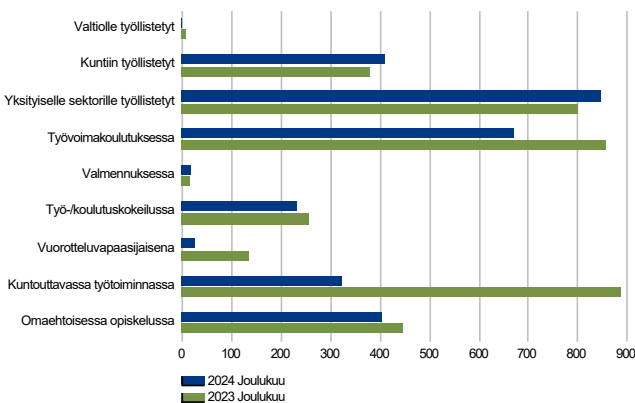
*Avoimien työpaikkojen lukumäärät eivät ole – kesäkuun 2024 tiedoista alkaen – täysin vertailukelpoisia aikaisempien tietojen kanssa. Tällä hetkellä Työnvälitystilastojärjestelmään välittyvät ainoastaan ne työpaikkailmoitukset, joiden kohdalla työnantaja on sallinut siirron Työmarkkinatorilta TE-toimistojen asiakaspalvelurekisteriin (URA).

Palvelut

LAAJA TYÖTTÖMYYS
Satakunta



PALVELUISSA
Satakunta



Aktivointiaste alimmalla tasolla vuosikausiin

Joulukuun lopussa erilaisten aktiivisten työvoimapolitiittisten palveluiden piirissä oli Satakunnassa 2 924 henkilöä, mikä on 853 henkeä (-22,6 %) vähemmän kuin vuotta aikaisemmin. Palveluissa olevien määrä laski huomattavasti, vaikka kohderyhmänä olevien työttömien määrä kasvoi. Edelliseen kuukauteen verrattuna palveluissa olevien määrä väheni 709 hengellä. Palveluissa olleista oli miehiä 1 584 ja naisia 1 340. Palvelujen piirissä oli yhteensä 3,1 % työvoimasta.

Aktivointiasteella tarkoitetaan aktiivisten työvoimapolitiittisten palveluiden piirissä olevien prosentiosuutta laajasta työttömyydestä eli työttömien työnhakijoiden ja palveluissa olleiden yhteismäärästä. Joulukuun lopussa aktivointiaste oli 20,8 %, mikä on 6,1 prosenttiyksikköä matalampi kuin vuotta aikaisemmin. Tätä alempi aktivointiaste on ollut viimeksi 15 vuotta sitten joulukuussa 2009. Laajaan työttömyyteen laskettavia työnhakijoita oli yhteensä 14 050, mikä on vajaat 20 henkeä (0,1 %) enemmän kuin vuotta aikaisemmin.

Kuntouttavan työtoiminnan käyttö voimakkaassa laskussa

Työllistettyinä oli joulukuun lopussa yhteensä 1 254 henkilöä, mikä on noin 70 henkeä enemmän kuin vuotta aikaisemmin. Sekä kuntiin että yksityiselle sektorille työllistettyjen määrä on kasvanut. Yksityiselle sektorille työllistetyistä 215 oli starttirahalla yritystoimintaa harjoittavia. Se on kymmenen henkeä enemmän kuin vuotta aikaisemmin. Valtiolla työllistettyjä ei joulukuun luvuissa enää ole. Valtiolla työllistyminen on päätynyt vuoden 2024 lopussa.

Vuorotteluvapaasijaisuuksissa oli 25 henkilöä. Helmikuusta 2024 alkaen tilastosta on poistettu jo päättyneiksi tulkittavia vuorotteluvapaasijaisuuksia, eivätkä vuoden takaiset tilastoluvut siten ole vertailukelpoisia uusimpiin lukuihin nähden.

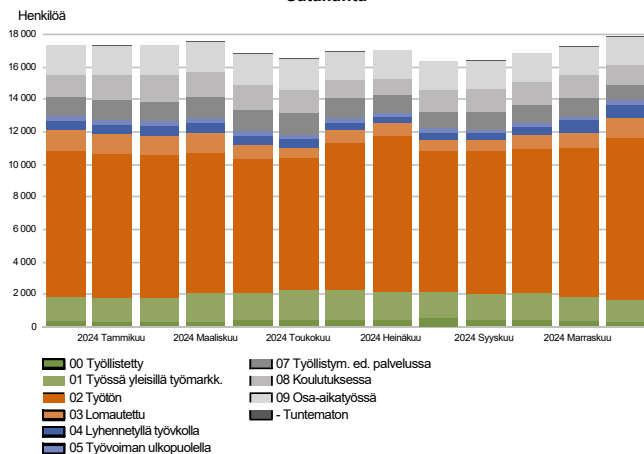
Työvoimakoulutuksessa oli 670 henkilöä, mikä on noin 190 henkeä vähemmän kuin vuotta aikaisemmin. Omaehtoisesti opiskelevia oli 403. Määrä pieneni vuoden takaisesta noin 40 hengellä.

Kuntouttavassa työtoiminnassa oli 321 henkilöä, mikä on noin 570 henkeä vähemmän kuin vuotta aikaisemmin. Kuntouttavan työtoiminnan käyttö on ollut jo muutaman vuoden laskussa, mutta nyt parin viime kuukauden aikana palveluissa olevien määrä on vähentynyt erityisen paljon. Työ- ja koulutuskokeiluissa olevia oli 232, jossa vähennystä vuoden takaisesta oli noin 20 hengen verran. Valtaosa kokeiluissa olevista oli työkokeiluissa. Koulutuskokeiluissa oli vain muutama henkilö. Valmennukseen, joko työnhaku- tai uravalmennukseen, osallistuvia oli 19. Se on viisi henkeä enemmän kuin vuotta aikaisemmin.

Joulukuun aikana eri aktiivipalveluissa aloittaneita oli yhteensä 345, mikä on noin 40 henkeä vähemmän kuin vuotta aikaisemmin. Eniten aloittaneita oli kuntouttavassa työtoiminnassa (146) ja työ- ja koulutuskokeiluissa (102).

Kaikki työnhakijat

TYÖNHAKIJAT RYHMITTÄIN
Satakunta



Kaikkien työnhakijoiden määrä on kasvanut vuoden takaiseen verrattuna

Satakunnassa oli työ- ja elinkeinotoimistossa ja kuntakokeilussa joulukuun lopussa kaikkiaan 17 820 työnhakijaa, mikä on 460 henkeä (2,6 %) enemmän kuin vuotta aikaisemmin. Kaikista työnhakijoista oli miehiä 9 890 ja naisia 7 730. Vuoden takaisesta miesten määrä kasvoi 300 hengellä ja naisten 150 hengellä.

Työnhakijoista oli työssä olevia 3 450, joista 1 330 oli kokoaikaisessa työssä, 1 740 osa-aikatyössä ja 380 työ- ja elinkeinohallinnon ja kuntakokeilun järjestämällä palveluilla työllistettynä. Yleisillä työmarkkinoilla koko- tai osa-aikaisessa työssä olevien työnhakijoiden määrä on vähentynyt noin 260 hengellä vuoden takaiseen verrattuna.

Työttömiä työnhakijoita oli 11 130, joista kokoaikaisesti lomautettuja oli 1 190. Lisäksi lyhennettyä työviikkoa tekeviä työnhakijoita oli noin 850. Lyhennetyllä työviikolla olevien määrä on kasvanut vuoden takaiseen verrattuna 320 hengellä.

Työvoimaan kuulumattomia työnhakijoita oli 2 390, joista 960 oli työllistymistä edistävissä palveluissa, 1 180 koulutuksessa ja 260 muualla työvoiman ulkopuolella.



Yhteenvetotaulukko

TYÖLLISYYSTILANNE 2024 JOULUKUUN LOPUSSA (I) JA

TOIMISTOJEN TOIMINTA JOULUKUUN AIKANA (II)

ELY-KESKUS: SATAKUNTA

I TILANNE KUUKAUDEN LOPUSSA	Joulu-24	Joulu-23	MUUTOS	
			LKM.	%
A. TYÖNHAKIJAT				
1. Työttömät työnhakijat	11 126	10 256	870	8,5
joista kokoaikaisesti lomautetut	1 185	1 339	-154	-11,5
2. Lyhennetyllä työviikolla	846	528	318	60,2
3. Työssä olevat yhteensä	3 450	3 703	-253	-6,8
joista kokoaikaisessa työssä	1 332	1 489	-157	-10,5
joista osa-aikatyössä	1 740	1 840	-100	-5,4
joista työllistettynä	378	374	4	1,1
4. Työvoiman ulkopuolella	2 391	2 877	-486	-16,9
joista työllistymistä edistävässä palvelussa	955	1 143	-188	-16,4
joista koulutuksessa	1 177	1 362	-185	-13,6
1-4 Kaikki työnhakijat yhteensä	17 813	17 364	449	2,6
B. TYÖVOIMAN KYSYNTÄ				
1. Avoimet työpaikat yhteensä	861	2 318	-1 457	-62,9
joista yli kuukauden avoinna olleet	291	463	-172	-37,1
joista yli 2 kuukautta avoinna olleet	140	263	-123	-46,8
C. PALVELUISSA				
1. Valtiolle työllistetyt	0	8	-8	-100,0
2. Kuntiin työllistetyt	408	379	29	7,7
3. Yksityiselle sektorille työllistetyt	846	799	47	5,9
1-3 Työllistetyt yhteensä	1 254	1 186	68	5,7
4. Työvoimakoulutuksessa	670	857	-187	-21,8
5. Valmennuksessa	19	14	5	35,7
6. Työ-/koulutuskokeilussa	232	254	-22	-8,7
7. Vuorotteluvapaasijaisena	25	134	-109	-81,3
8. Kuntouttavassa työtoiminnassa	321	886	-565	-63,8
9. Omaehtoisessa opiskelussa	403	446	-43	-9,6
1-9 Palveluissa yhteensä	2 924	3 777	-853	-22,6
D. TYÖTTÖMYYDEN RAKENNE				
1. Työttömät naiset	4 462	3 914	548	14,0
2. Työttömät miehet	6 656	6 342	314	5,0
3. Alle 25-vuotiaat työttömät	1 455	1 275	180	14,1
4. Yli 50-vuotiaat työttömät	4 267	3 904	363	9,3
5. Pitkäaikaistyöttömät	3 366	2 820	546	19,4
6. Ulkomaalaiset työttömät	1 270	1 072	198	18,5
E. TOIMEENTULOTURVA				
1. Työttömiä työttömyyskassojen jäseniä	4 661	4 595	66	1,4
II TOIMINTA KUUKAUDEN AIKANA				
1. Työttömät työnhakijat	11 950	10 858	1 092	10,1
2. Muut työnhakijat	6 753	7 079	-326	-4,6
1-2 Työnhakijat yhteensä	18 703	17 937	766	4,3
3. Kuukauden kaikki työpaikat	1 595	3 147	-1 552	-49,3
Kuukauden uudet työpaikat	940	2 094	-1 154	-55,1
Täyttyneet työpaikat	44	157	-113	-72,0
joista toimiston hakijalla täyttyneet	36	46	-10	-21,7
Työpaikan hakuaika päättynyt tai hakijoita riittävästi	125	614	-489	-79,6
Työpaikka peruutettu tai ei pystytty täyttämään	565	135	430	318,5
4. Alkaneet työttömyysjaksot	2 000	2 082	-82	-3,9
5. Päättyneet työttömyysjaksot	954	778	176	22,6
6. Uudet työllistämiset	41	50	-9	-18,0
7. Aloittanut työvoimakoulutuksen	27	61	-34	-55,7



Ulkomaalaisten yhteenvetotaulukko

ULKOMAALAISTEN TYÖLLISYYSTILANNE 2024 JOULUKUUN LOPUSSA (I) JA

TOIMISTOJEN TOIMINTA JOULUKUUN AIKANA (II)

ELY-KESKUS: SATAKUNTA

I TILANNE KUUKAUDEN LOPUSSA	Joulu-24	Joulu-23	MUUTOS LKM.	MUUTOS %
A. TYÖNHAKIJAT				
1. Työttömät työnhakijat	1 270	1 072	198	18,5
joista kokoaikaisesti lomautetut	76	125	-49	-39,2
2. Lyhennetyllä työviikolla	24	11	13	118,2
3. Työssä olevat yhteensä	308	349	-41	-11,7
joista kokoaikaisessa työssä	151	186	-35	-18,8
joista osa-aikatyössä	133	131	2	1,5
joista työllistettynä	24	32	-8	-25,0
4. Työvoiman ulkopuolella	522	666	-144	-21,6
joista työllistymistä edistävässä palvelussa	94	73	21	28,8
joista koulutuksessa	403	566	-163	-28,8
1-4 Kaikki työnhakijat yhteensä	2 124	2 098	26	1,2
C. PALVELUISSA				
1. Valtiolle työllistetyt	0	0	0	0,0
2. Kuntiin työllistetyt	21	21	0	0,0
3. Yksityiselle sektorille työllistetyt	42	52	-10	-19,2
1-3 Työllistetyt yhteensä	63	73	-10	-13,7
4. Työvoimakoulutuksessa	200	321	-121	-37,7
5. Valmennuksessa	8	7	1	14,3
6. Työ-/koulutuskokeiluissa	47	37	10	27,0
7. Vuorotteluvapaasijaisena
8. Kuntouttavassa työtoiminnassa	12	31	-19	-61,3
9. Omaehtoisessa opiskelussa	128	131	-3	-2,3
1-9 Palveluissa yhteensä	459	602	-143	-23,8
D. TYÖTTÖMYYDEN RAKENNE				
1. Työttömät naiset	647	514	133	25,9
2. Työttömät miehet	615	558	57	10,2
3. Alle 25-vuotiaat työttömät	92	73	19	26,0
4. Yli 50-vuotiaat työttömät	308	259	49	18,9
5. Pitkäaikaistyöttömät	204	163	41	25,2
E. TOIMEENTULOTURVA				
1. Työttömiä työttömyyskassojen jäseniä	325	291	34	11,7
II TOIMINTA KUUKAUDEN AIKANA				
1. Työttömät työnhakijat	1 319	1 156	163	14,1
2. Muut työnhakijat	858	1 005	-147	-14,6
1-2 Työnhakijat yhteensä	2 177	2 161	16	0,7
4. Alkaneet työttömyysjaksot	252	286	-34	-11,9
5. Päättyneet työttömyysjaksot	60	79	-19	-24,1
6. Uudet työllistämiset
7. Aloittanut työvoimakoulutuksen	...	26



Alueellinen taulukko

TYÖTTÖMÄT TYÖNHAKIJAT JA AVOIMET TYÖPAIKAT KUNNITTAIN 2024 JOULUKUUN LOPUSSA
ELY-KESKUS: SATAKUNTA

Kunta	Työvoima	Työttömät työnhakijat					Vamm. ja		Avoimet työ-		
		Osuus-% työvoimasta	Yhteensä	Miehet	Naiset	Alle 20- vuotiaat	Alle 25- vuotiaat	Yli 50- vuotiaat		Pitkäaik. työttömät	pitkäaik. sairaat
Eura	5 063	7,9	401	231	170	12	39	180	137	63	13
Eurajoki	4 147	7,3	303	160	143	18	40	142	90	33	103
Harjavalta	2 783	12,3	341	207	134	11	46	127	111	55	20
Huittinen	4 303	9,0	388	223	165	8	46	147	102	65	38
Jämijärvi	733	8,9	65	37	28	...	7	32	13	13	...
Kankaanpää	5 372	12,8	687	381	306	23	81	279	183	63	35
Karvia	939	9,6	90	55	35	49	24	15	...
Kokemäki	2 965	11,1	328	205	123	7	36	145	95	67	23
Merikarvia	1 156	13,3	154	91	62	...	10	94	48	28	10
Nakkila	2 206	9,6	211	125	86	11	29	92	49	30	8
Pomarkku	786	12,8	101	69	32	5	13	45	22	11	45
Pori	38 375	14,1	5 405	3 310	2 089	214	813	1 886	1 749	516	270
Rauma	18 013	10,3	1 858	1 085	773	50	210	721	533	143	256
Siiikainen	495	12,7	63	34	29	0	...	42	29	8	0
Säkylä	2 765	7,9	218	118	99	7	14	98	69	25	28
Ulvila	5 739	8,9	513	325	188	16	65	188	112	37	6
Yhteensä	95 840	11,6	11 126	6 656	4 462	389	1 455	4 267	3 366	1 172	861



Tietoa sivustosta

Tällä sivustolla esitetään Satakunnan ELY-keskuksen uusimman Työllisyyskatsauksen sisältö tilastointikohteiden mukaisesti jaoteltuna. Tämän Työllisyyskatsauksen pdf-versio sekä aikaisempien kuukausien katsaukset löytyvät oikealla olevan linkin kautta.

Työllisyyskatsaus perustuu TEM:n Työnvälitystilaston tietoihin. Työnvälitystilasto kerää tietoja työvoimaviranomaisille ilmoittautuneista työnhakijoista kuten työttömistä työnhakijoista, palveluista sekä ilmoitetuista avoimista työpaikoista. Tiedot kerätään työvoimaviranomaisten asiakaspalvelurekistereistä. Siten Työnvälitystilaston tiedot ovat täysin rekisteripohjaisia.

Tilasto kattaa kaikki edellä mainittuihin ryhmiin kuuluvat henkilöt, palvelut ja avoimet työpaikat, jotka ovat rekisteröitynä tilastointikaudella kyseisessä rekisterissä erikseen määriteltujen luokittelijoiden ja muuttujien mukaisesti.

Työllisyyskatsauksen tekstissä on kausivaihtelun vuoksi vertailu edellisen vuoden vastaavaan kuukauteen. Katsauksen kuvat sisältävät tiedot myös taulukkomuodossa. Kunkin kuukauden Työllisyyskatsaus julkistetaan seuraavan kuukauden loppupuolella etukäteen vahvistettujen julkistamispäivien mukaisesti.

Merkkien selitykset:

. tieto on epälooginen esitettäväksi

... tieto on salassapitosäännön alainen

Lisätietoja:

- **Satakunnan työllisyyskatsaukset ELY-keskuksen internetsivuilla:**
<https://www.ely-keskus.fi/web/ely/ely-satakunta-tyollisyyskatsaukset>
- **Työnvälitystilasto Internetissä:**
<https://www.tem.fi/tyollisyyskatsaus-ja-tyonvalitystilasto>
- **Työnvälitystilaston julkistamispäivät, kuvaus ja laatuseloste:**
<https://www.tem.fi/tilaston-julkistamispivat-kuvaus-ja-laatuseloste>
- **Työnvälitystilaston tilastotietokanta:**
<https://www.temtyonvalitystilasto.fi>
- **Työnvälitystilaston keskeiset tiedot löytyvät Tilastokeskuksen StatFin -tilastotietokannasta:**
<https://statfin.stat.fi/PXWeb/pxweb/fi/StatFin/>
- **Työnvälitystilaston tietoja on myös Työpoliittisen aikakauskirjan tilasto-osuudessa:**
<https://www.tem.fi/tyopoliittinen-aikakauskirja>
- **TEM:n Työnvälitystilaston ja Tilastokeskuksen työvoimatutkimuksen lukujen eroista löytyy lisätietoja osoitteesta:**
<https://media.graphassets.com/ArpRQ0PTsGatQKANWUBA?dl=true>

Viittausohje:

Suomen virallinen tilasto (SVT): Työ- ja elinkeinoministeriö, Työnvälitystilasto. 20VV:KK, Satakunnan Työllisyyskatsaus, XXXXXkuu 20VV. Pori: Elinkeino-, liikenne- ja ympäristökeskus (viitattu pvm). Saantitapa: <http://www.temtyollisyyskatsaus.fi/satakunta.aspx>



Yhteystiedot

Satakunnan elinkeino-, liikenne- ja ympäristökeskus

Ylijohtaja Marja Karvonen, 0295 022 111

Työmarkkina-asiantuntija Hannu Ahvenjärvi, 0295 022 114

S-posti: etunimi.sukunimi(at)ely-keskus.fi

<http://www.temtyollisyyskatsaus.fi/satakunta.aspx>