

Vuoden 2026  
Varsinais-Suomen  
Maakuntaennuste

Ajankohtaiskysymykset  
julkistus 26.1.2026

#maakuntaennuste  
#maakuntaennuste2026  
#VSmaakuntaennuste  
@VSYrittajat  
@OP\_Pohjola

Varsinais-Suomen  
Maakuntaennuste

VUODELLE  
2026



# Varsinais-Suomen Maakuntaennuste 2026

Varsinais-Suomen Maakuntaennuste 2026 on 33. kertaa Varsinais-Suomen Yrittäjien ja Osuuspankkien yhteistyössä laatima Varsinais-Suomen talousennuste.

Kysely lähetettiin tänä vuonna 6 697 Varsinais-Suomen Yrittäjien jäsenelle ja siihen vastasi 682 yrittäjää. Vastausprosentti on 10,2 eli 0,1 %-yksikköä korkeampi kuin viime vuonna.

Eniten vastauksia kertyi 2–9 henkilöä työllistävistä yrityksistä. Toimialoista Maakuntaennusteen vastauksissa on eniten palvelualalla toimivia yrityksiä. Turkulaisten yrittäjien osuus vastauksista on noin neljännes kaikista vastauksista.

Tuloksia on tarkasteltu maakuntatason lisäksi seutukunnittain, Turun ja sen ympäristökuntien osalta sekä vertailtu toimialoittain, henkilöstö- ja liikevaihtoluokittain.

Kysely toteutettiin suomen ja ruotsin kielillä. Kyselyaika päättyi 8.12.2025.



# Varsinais-Suomen Maakuntaennuste 2026

Maakuntaennusteen 2026 laadintaan osallistuneiden yritysten profiilit:

## Sijainti

Turun seutu	62 % (-1)
Salon seutu	13 % (-1)
Loimaan seutu	8 % (-1)
Vakka-Suomi	11 % (+2)
Turunmaa	6 % (-1)

## Toimiala

Palvelut	47 % (-1)
Rakentaminen	17 % (+1)
Kauppa	13 % (-3)
Teollisuus	10 % (+1)
Kuljetus	5 % (+1)
Tietotekniikka	4 % (+1)
Maa-, kala ja riistatalous	4 %

## Työntekijämäärä

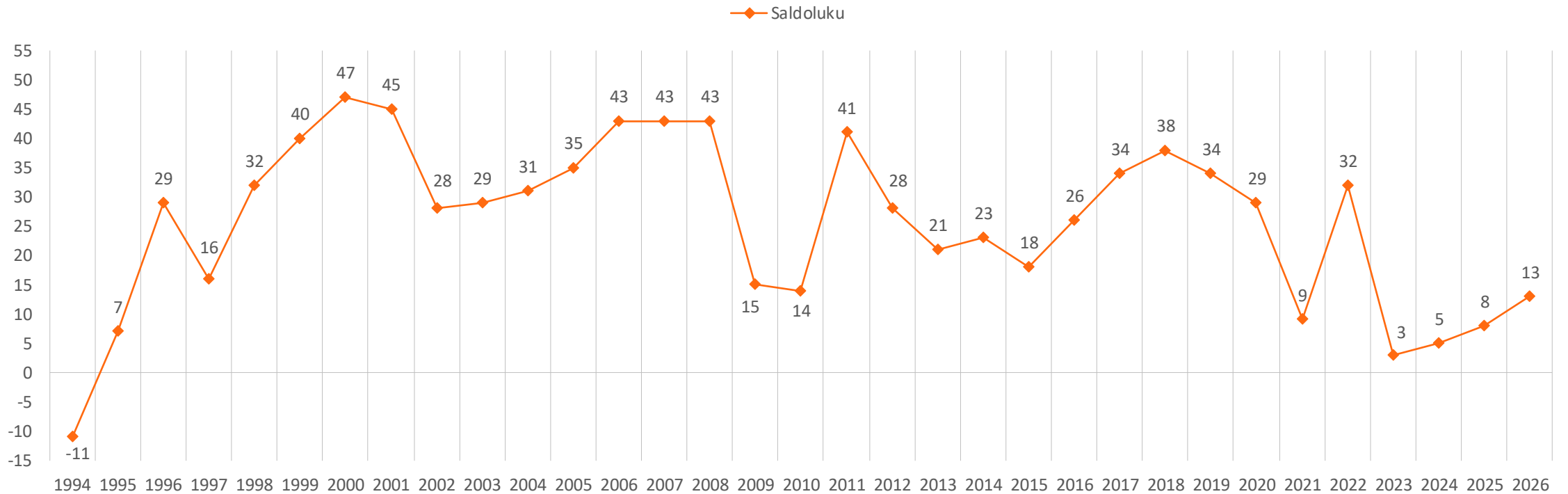
Yksinyrittäjät	40 % (+2)
Erittäin pienet yritykset (2–9)	44 % (-4)
Pienet yritykset (10–49)	14 % (+1)
Keskikokoiset ja isot yritykset (yli 50)	2 %

## Liikevaihto

Alle 100 000 euroa	31 % (+2)
100 000–499 999 euroa	35 % (n/a)
500 000–1,99 miljoonaa euroa	20 % (n/a)
2–4,99 miljoonaa euroa	9 % (+2)
5–20 miljoonaa euroa	4 % (n/a)
Yli 20 miljoonaa euroa	1 % (n/a)

# Varsinais-Suomen Maakuntaennuste 2026

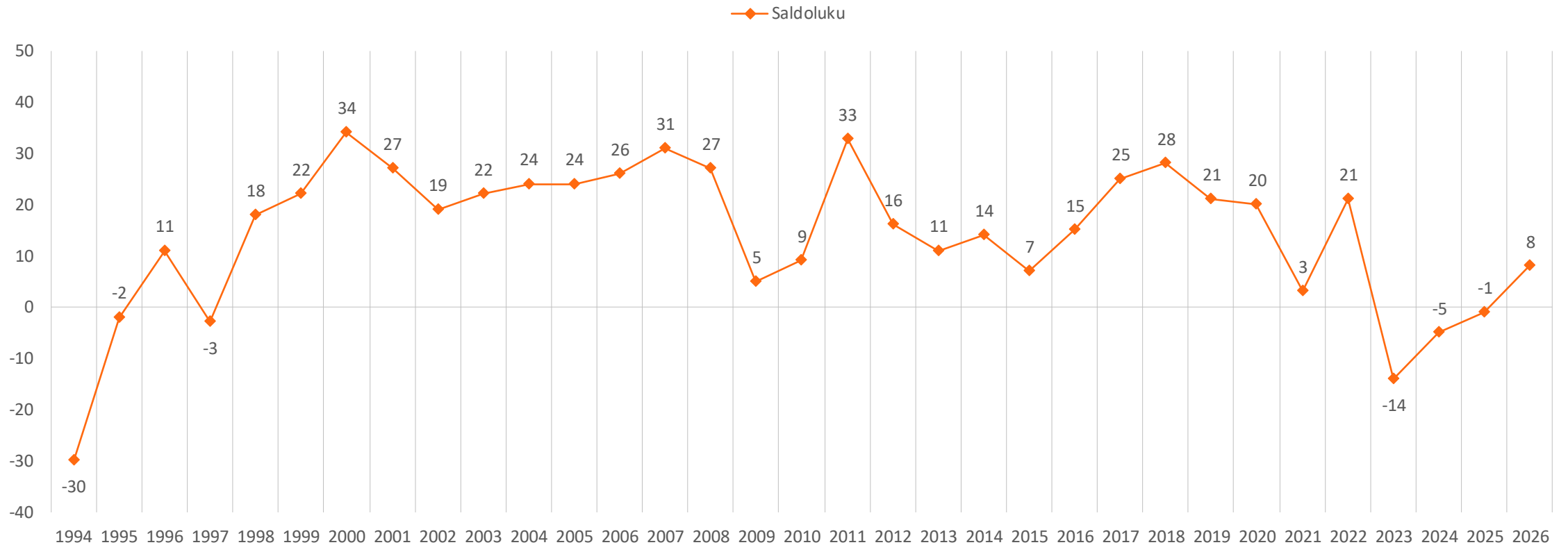
## Liikevaihto-odotukset 1994–2026



Liikevaihto-odotusten saldoluku tänä vuonna 13 – muutos viime vuodesta +5 yksikköä.

# Varsinais-Suomen Maakuntaennuste 2026

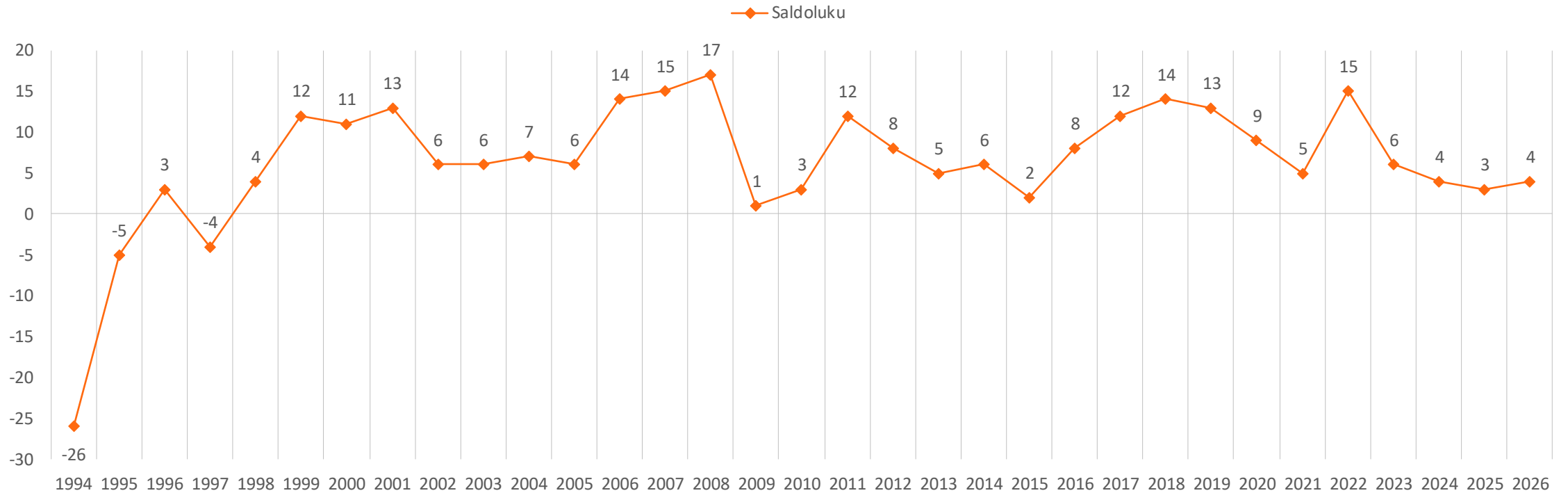
## Kannattavuusodotukset 1994–2026



Kannattavuusodotusten saldoluku tänä vuonna 8 – muutos viime vuodesta +9 yksikköä.

# Varsinais-Suomen Maakuntaennuste 2026

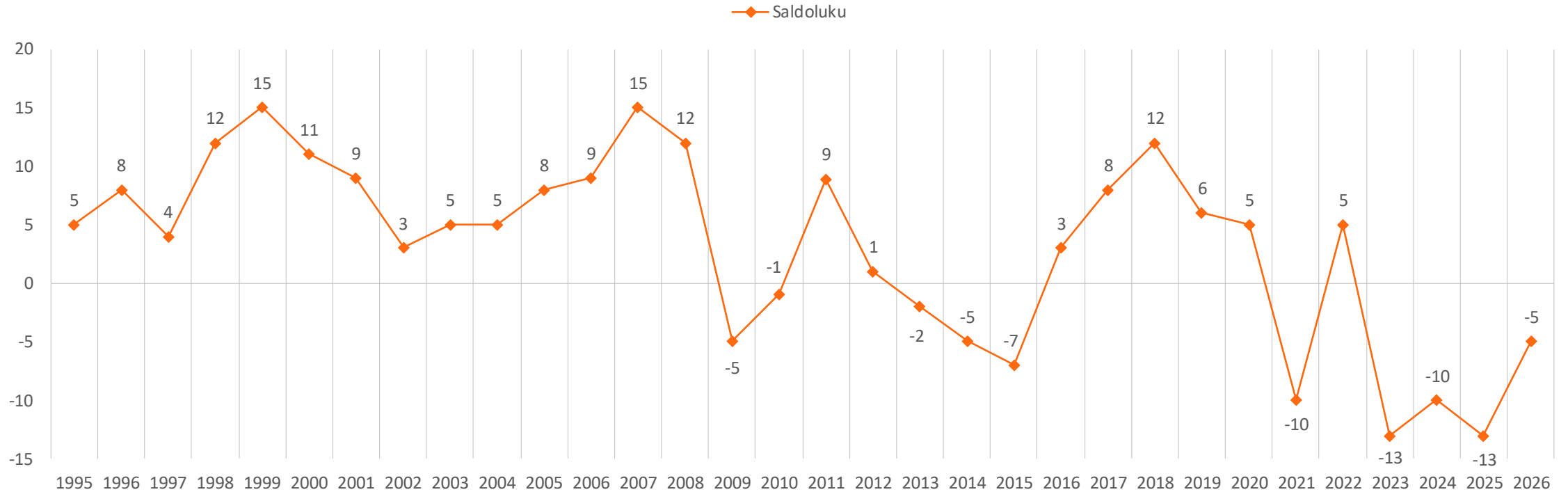
## Henkilöstön määrän odotukset 1994–2026



Henkilöstön määrän odotusten saldoluku tänä vuonna 4 – muutos viime vuodesta +1 yksikkö.

# Varsinais-Suomen Maakuntaennuste 2026

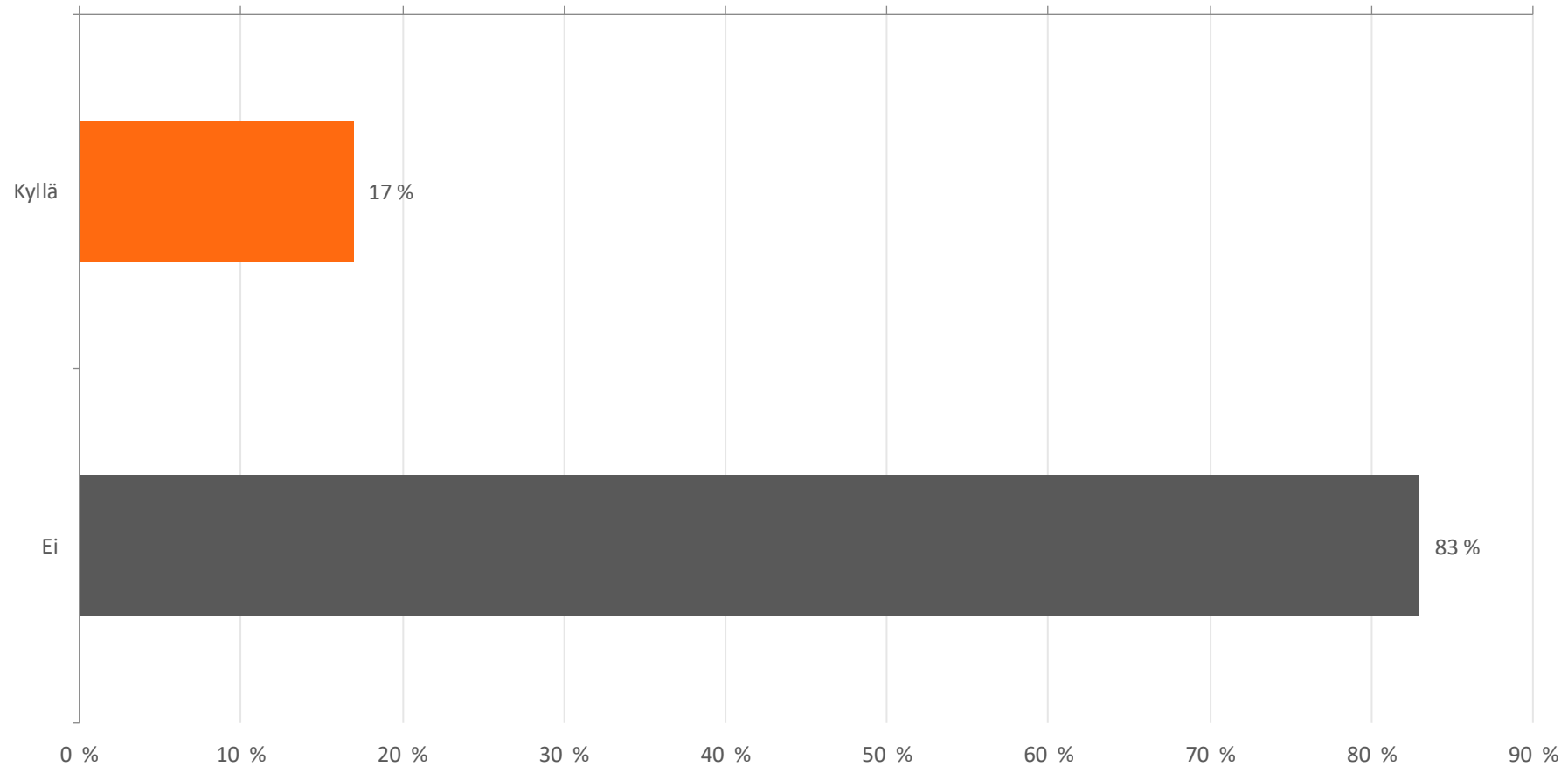
## Investointiaikeet 1994–2026



Investointiaikeiden saldoluku on tänä vuonna -5 – muutos viime vuodesta +8 yksikköä.

# Varsinais-Suomen Maakuntaennuste 2026

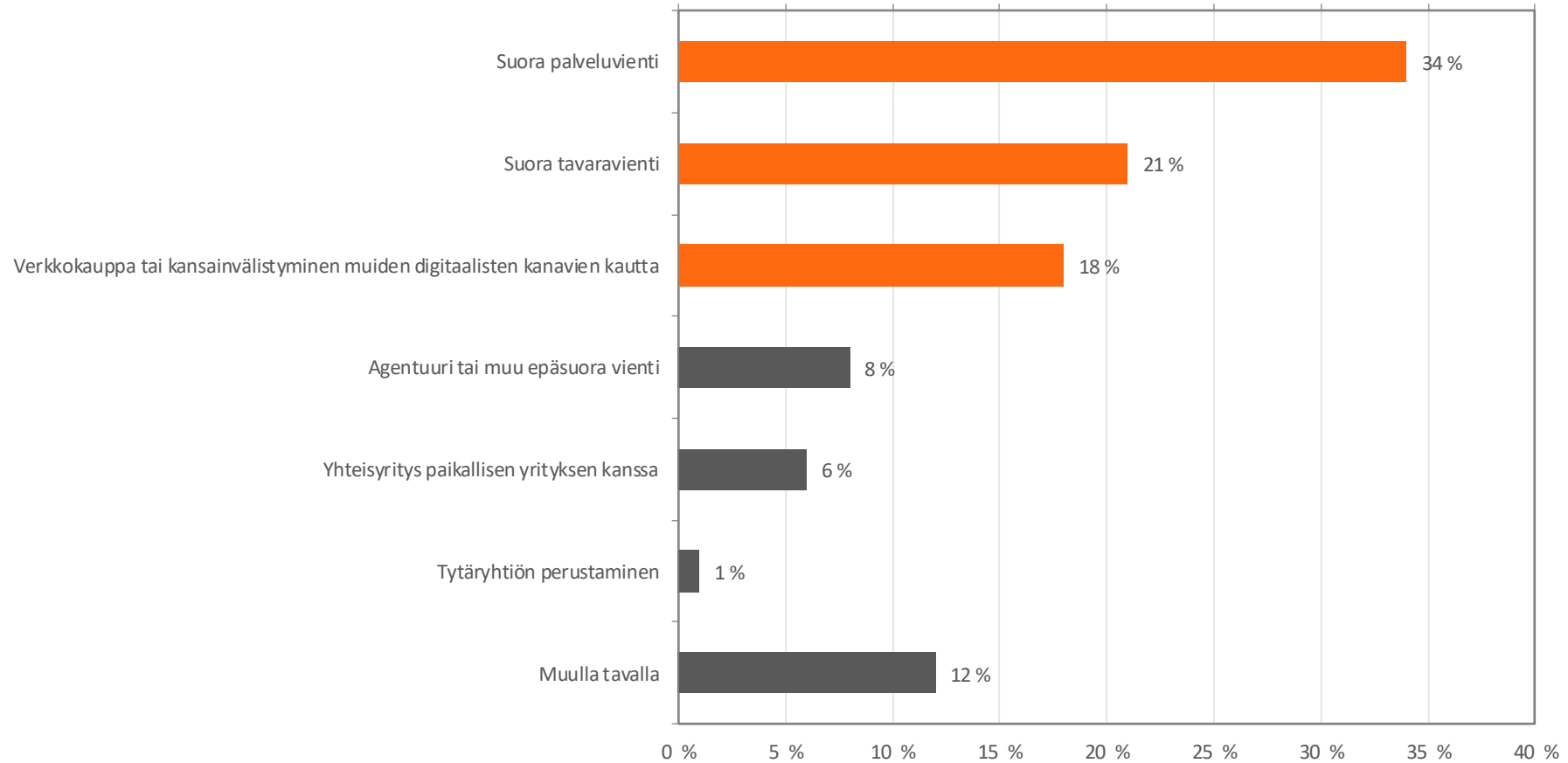
Kansainvälinen toiminta tai suunnitelmat kansainvälistymiselle





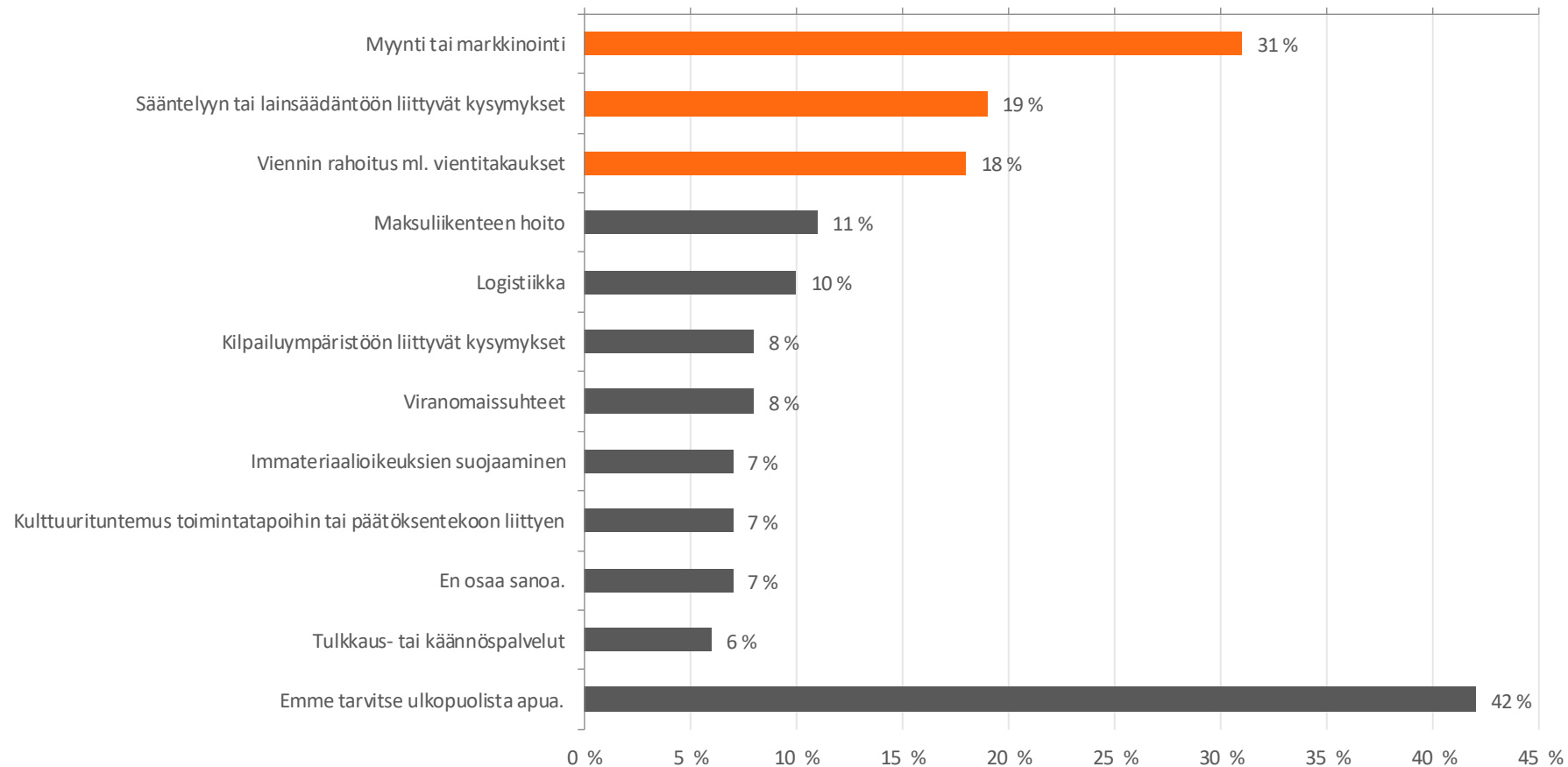
# Varsinais-Suomen Maakuntaennuste 2026

## Kansainvälistymisen muodot



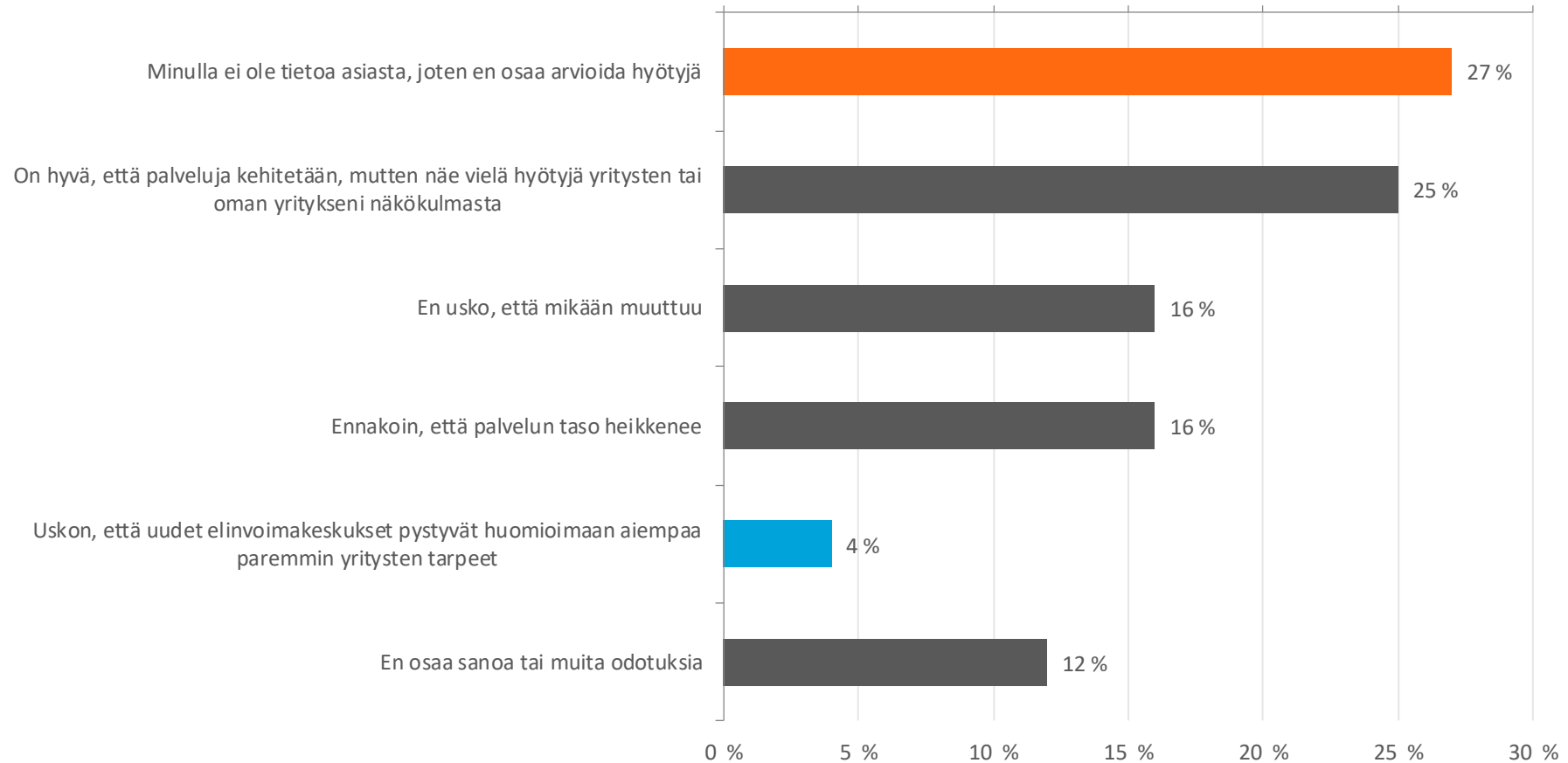
# Varsinais-Suomen Maakuntaennuste 2026

## Kansainvälistymisessä tarvittava apu



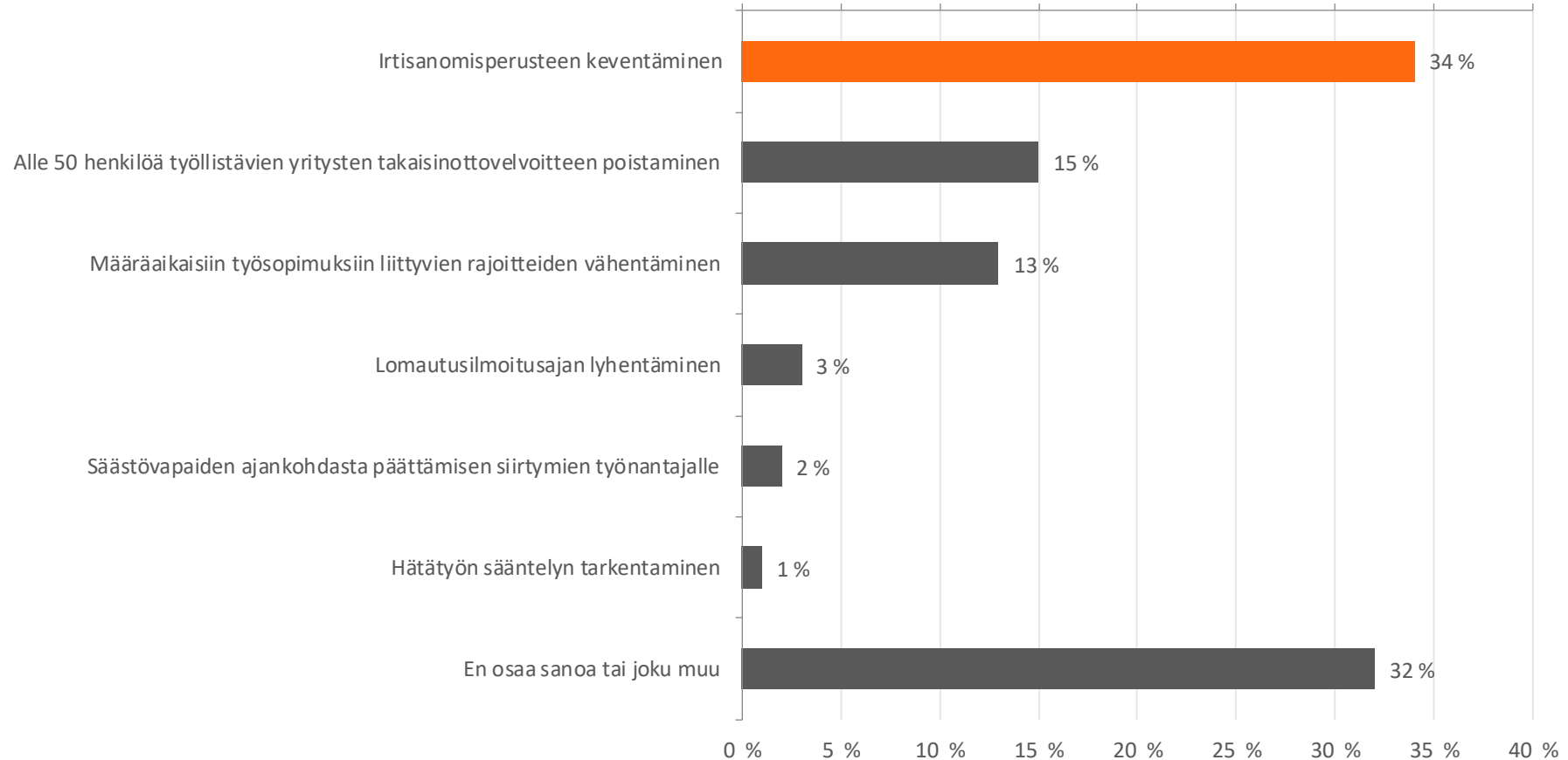
# Varsinais-Suomen Maakuntaennuste 2026

## Odotukset uusia elinvoimakeskuksia kohtaan



# Varsinais-Suomen Maakuntaennuste 2026

## Tärkeimmät työelämän sääntelyn purkamiseen liittyvät toimet



Varsinais-Suomen  
Maakuntaennuste

VUODELLE  
2026



OP

Kiitos!



VARSINAIS-SUOMI