

# Lapset kriiseissä ja suomalaisten auttamishalukkuus 2026

Pelastakaa Lapset ry

C4510077734

**Jaakko Hyry**

17.4.2026

**verian** 

 **Pelastakaa Lapset**

**1**

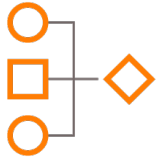
# Tutkimuksen toteuttaminen

# Tutkimusmenetelmä ja tutkimuksen toteutus



## Kohderyhmästä

- Kyselyn kohderyhmän muodostavat yli 18-vuotiaat mannersuomalaiset.
- Aineisto edustaa ja on painotettu vastaajien sukupuolen, iän ja asuinalueen mukaan vastaamaan väestöä tässä ikäryhmässä.



## Tiedonkeräys

- Vastaajia yhteensä 1018.
- Tutkimus toteutettiin Verianin käyttämässä väestöedustavassa internetpaneelissa.
- Vastaukset on kerätty 3.-8.4. 2026.
- Tulosten luottamusväli on kokonaisotoksen osalta +/- 3,1 %-yksikköä (50 % tulostasolla), luottamusvälitaulukko liitteenä raportin lopussa.



## Kyselylomake

- Tutkimuslomake sisälsi tutkimuskysymykset ja vastaajien keskeiset sosiodemografiset tiedot.
- Kyselyn pituus oli noin 1,5 minuuttia.
- Kysymykset laati Pelastakaa lapset yhdessä Verianin kanssa, kyselyn kieli oli suomi.



## Raportointi

- Tuloksista on tehty tämä graafinen Powerpoint-raportti, joka sisältää keskeisten taustaryhmien vertailut.
- Tulosten ristiintaulukointi ja tutkimuslomake ovat liitteenä raportissa.



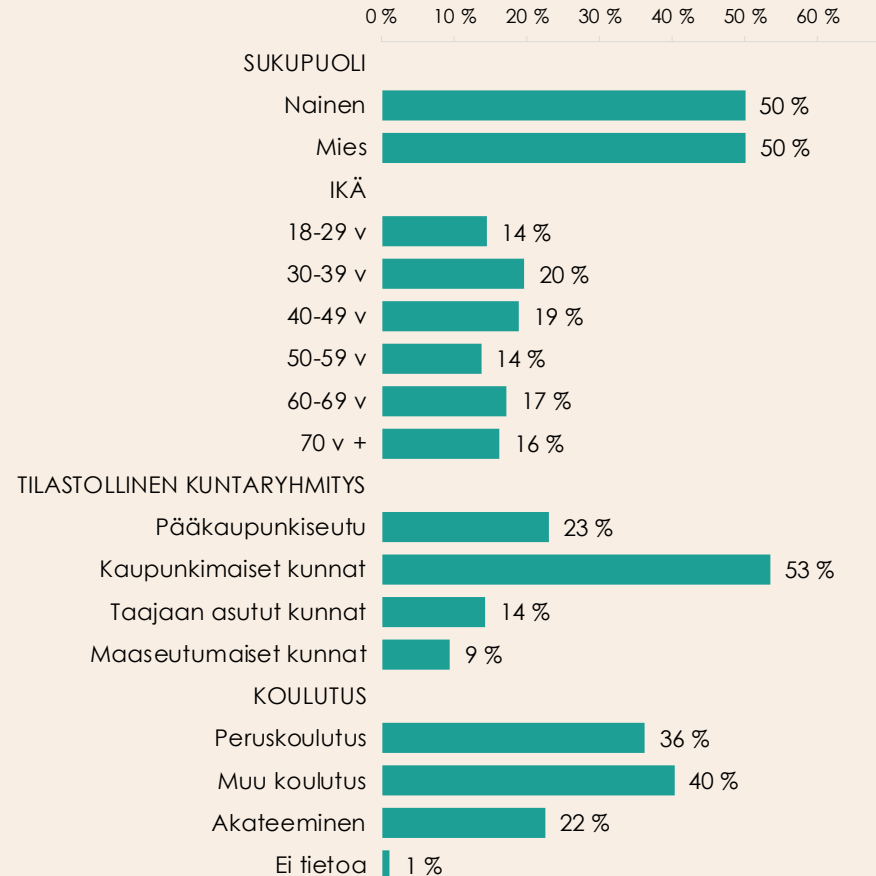
Tilaa Verianin uutiskirje politiikasta, arvoista, asenteista ja taloudesta QR-koodilla.

# Aineiston rakenne

Kaikki vastaajat

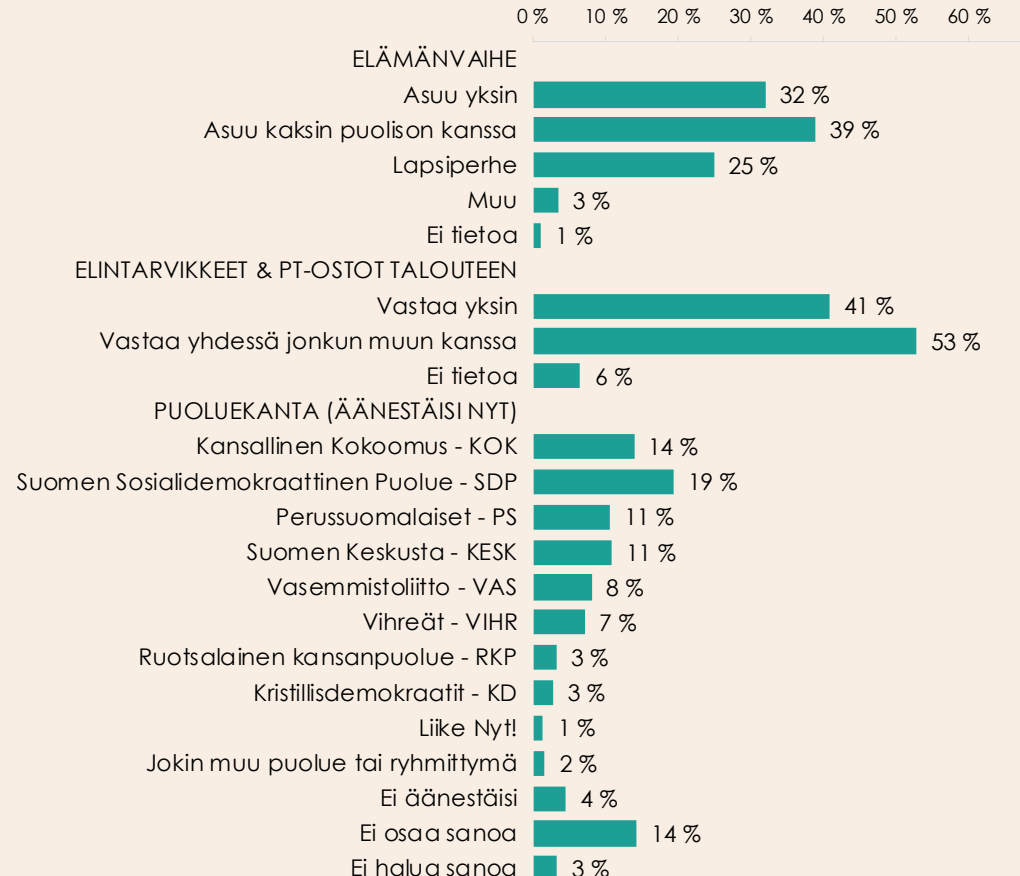
## Aineiston rakenne

YHTEENSÄ huhtikuu/2026 (n=1018)



## Aineiston rakenne

YHTEENSÄ huhtikuu/2026 (n=1018)



# 2

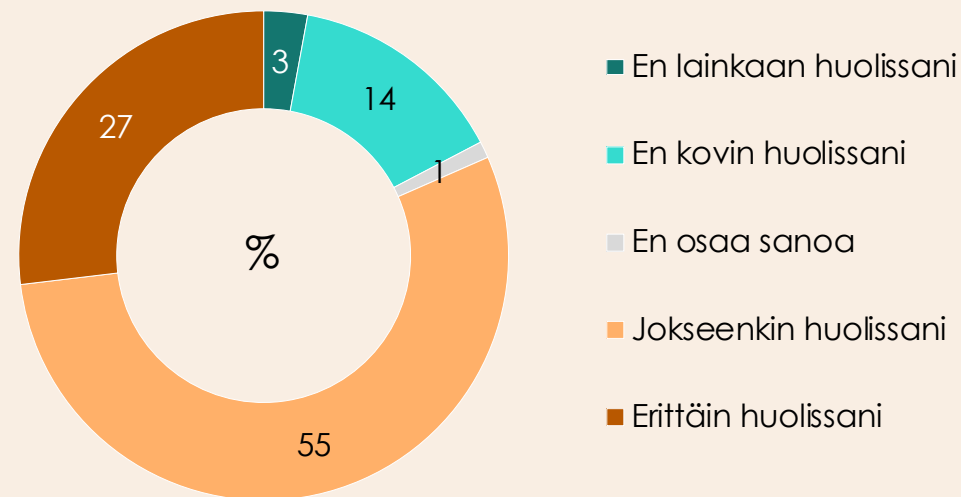
## Tutkimuksen tulokset

# Kuinka huolissaan ollaan nykyisestä maailmantilanteesta sekä sotien ja konfliktien lisääntymisestä

Kaikki vastaajat

Maailma on lapsille vaarallisempi paikka kuin vuosikymmeniin.  
**Kuinka huolissasi olet nykyisestä maailmantilanteesta sekä sotien ja konfliktien lisääntymisestä?**

YHTEENSÄ huhtikuu/2026 (n=1018)



# Kuinka huolissaan ollaan nykyisestä maailmantilanteesta sekä sotien ja konfliktien lisääntymisestä

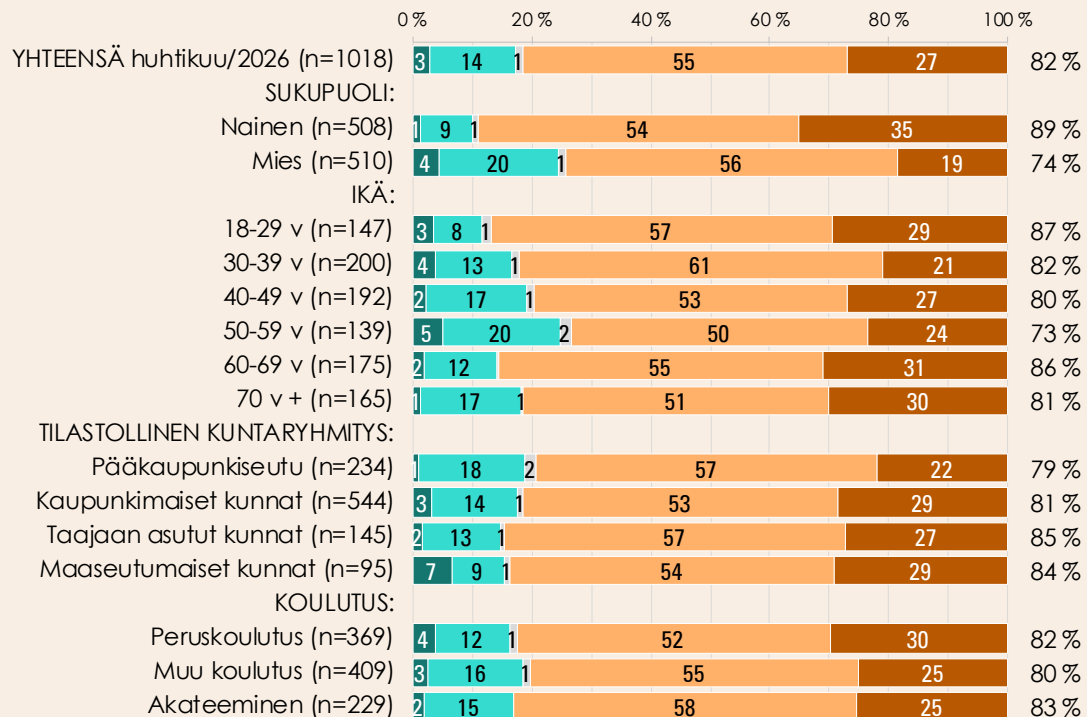
Kaikki vastaajat

Maailma on lapsille vaarallisempi paikka kuin vuosikymmeniin.

**Kuinka huolissasi olet nykyisestä maailmantilanteesta sekä sotien ja konfliktien lisääntymisestä?**

Jokseenkin huolissani + Erittäin huolissani

■ En lainkaan huolissani ■ En kovin huolissani ■ En osaa sanoa ■ Jokseenkin huolissani ■ Erittäin huolissani

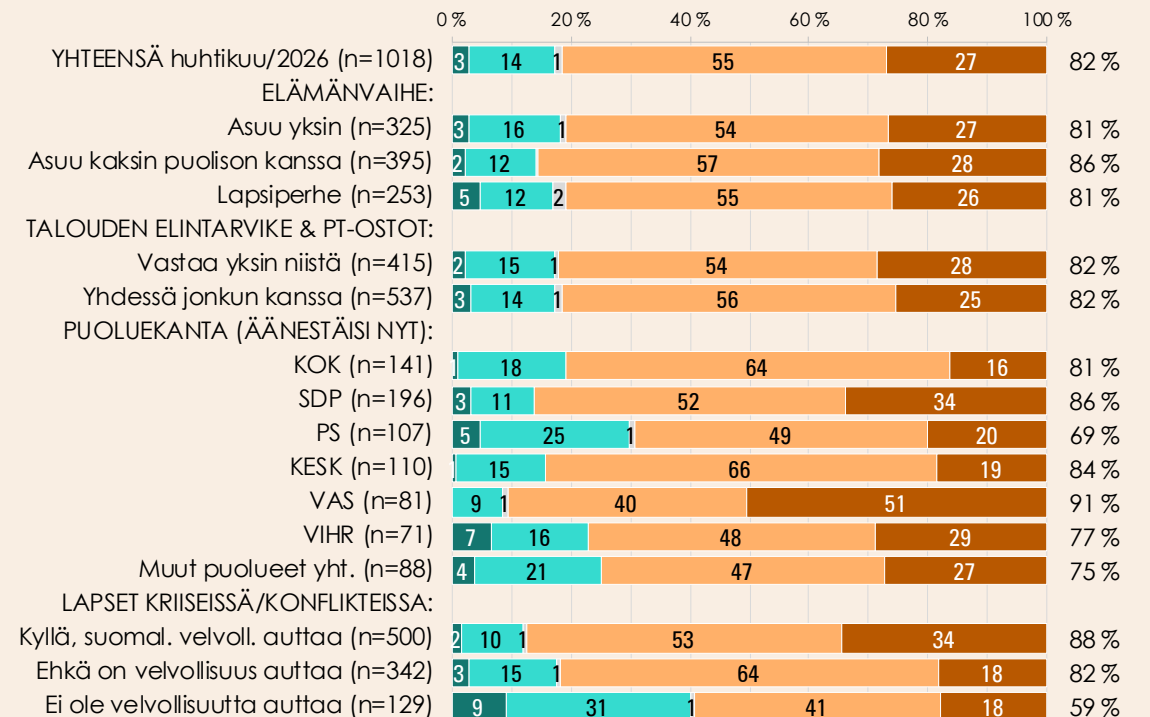


Maailma on lapsille vaarallisempi paikka kuin vuosikymmeniin.

**Kuinka huolissasi olet nykyisestä maailmantilanteesta sekä sotien ja konfliktien lisääntymisestä?**

Jokseenkin huolissani + Erittäin huolissani

■ En lainkaan huolissani ■ En kovin huolissani ■ En osaa sanoa ■ Jokseenkin huolissani ■ Erittäin huolissani



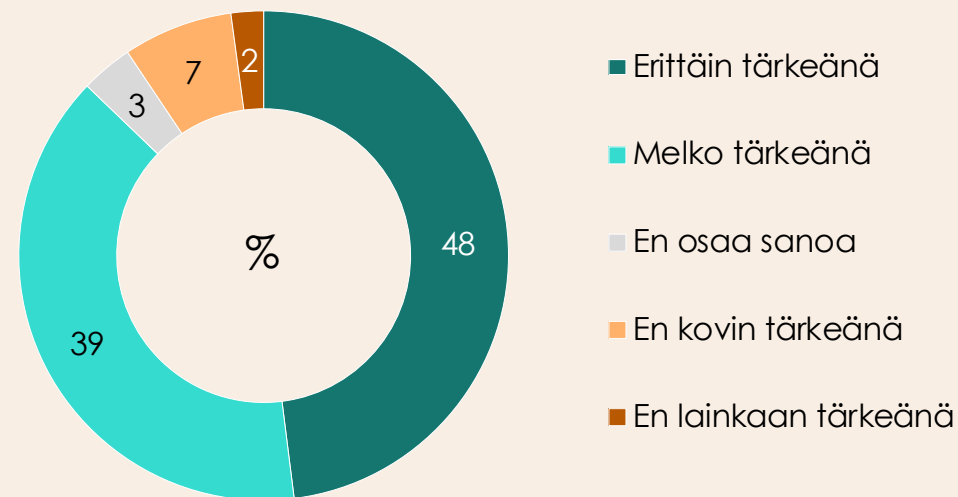
# Kuinka tärkeänä sotien ja konfliktien keskellä elävien lasten auttamista pidetään

Kaikki vastaajat

Joka viides maailman lapsi elää konfliktialueella.

**Kuinka tärkeänä pidät sotien ja konfliktien keskellä elävien lasten auttamista?**

YHTEENSÄ huhtikuu/2026 (n=1018)

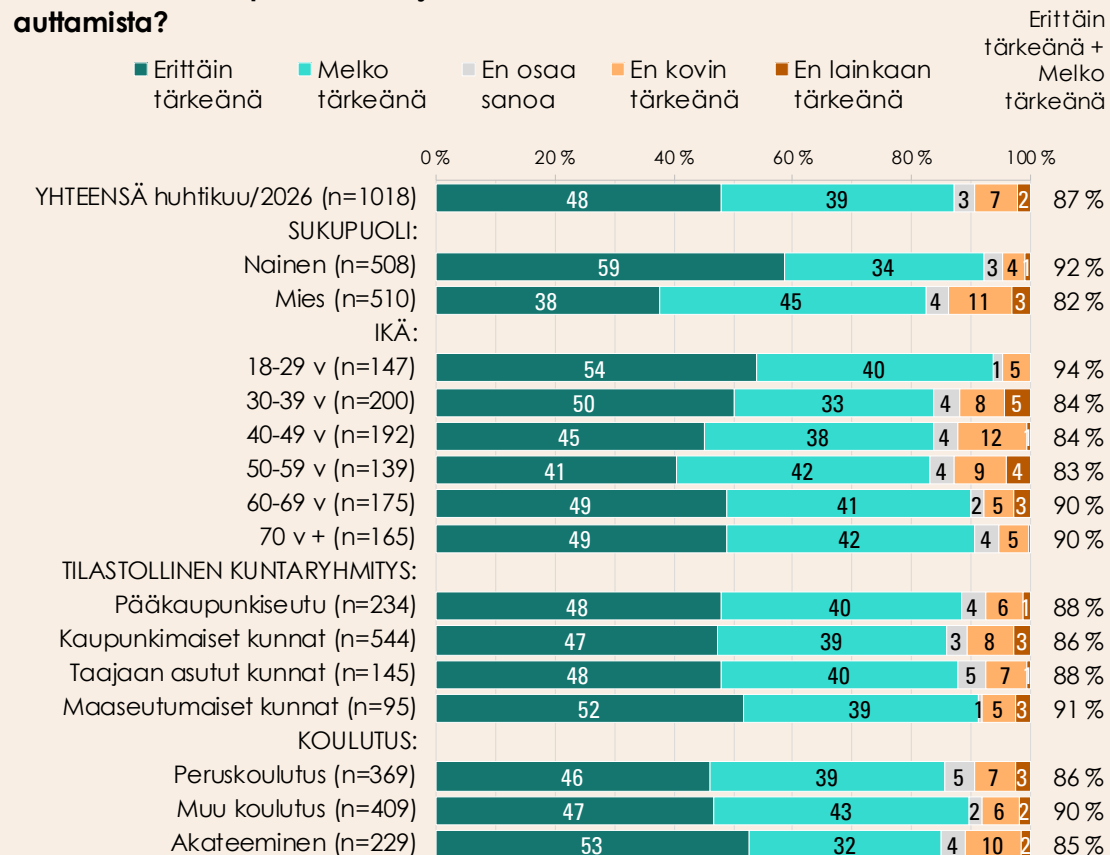


# Kuinka tärkeänä sotien ja konfliktien keskellä elävien lasten auttamista pidetään

Kaikki vastaajat

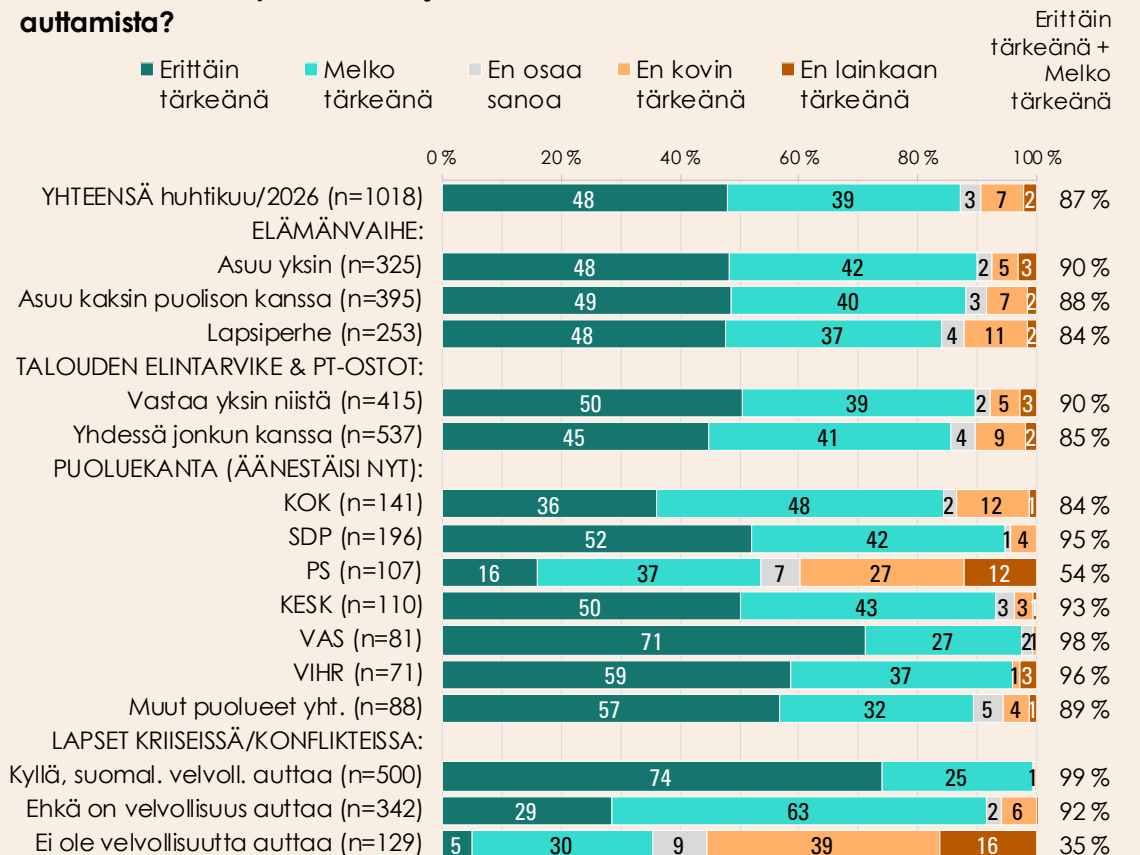
Joka viides maailman lapsi elää konfliktialueella.

**Kuinka tärkeänä pidät sotien ja konfliktien keskellä elävien lasten auttamista?**



Joka viides maailman lapsi elää konfliktialueella.

**Kuinka tärkeänä pidät sotien ja konfliktien keskellä elävien lasten auttamista?**

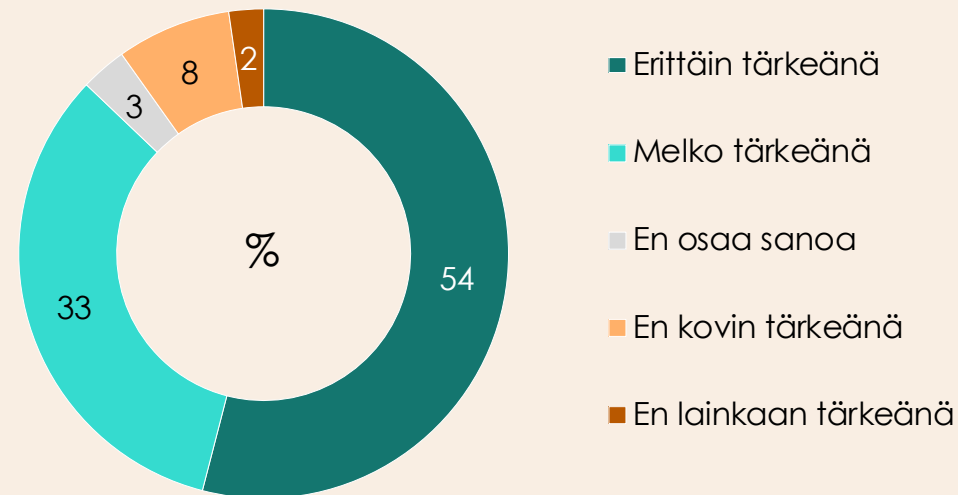


# Kuinka tärkeänä avustusjärjestöjen työtä sota- ja konfliktialueilla pidetään

Kaikki vastaajat

## Kuinka tärkeänä pidät avustusjärjestöjen työtä sota- ja konfliktialueilla?

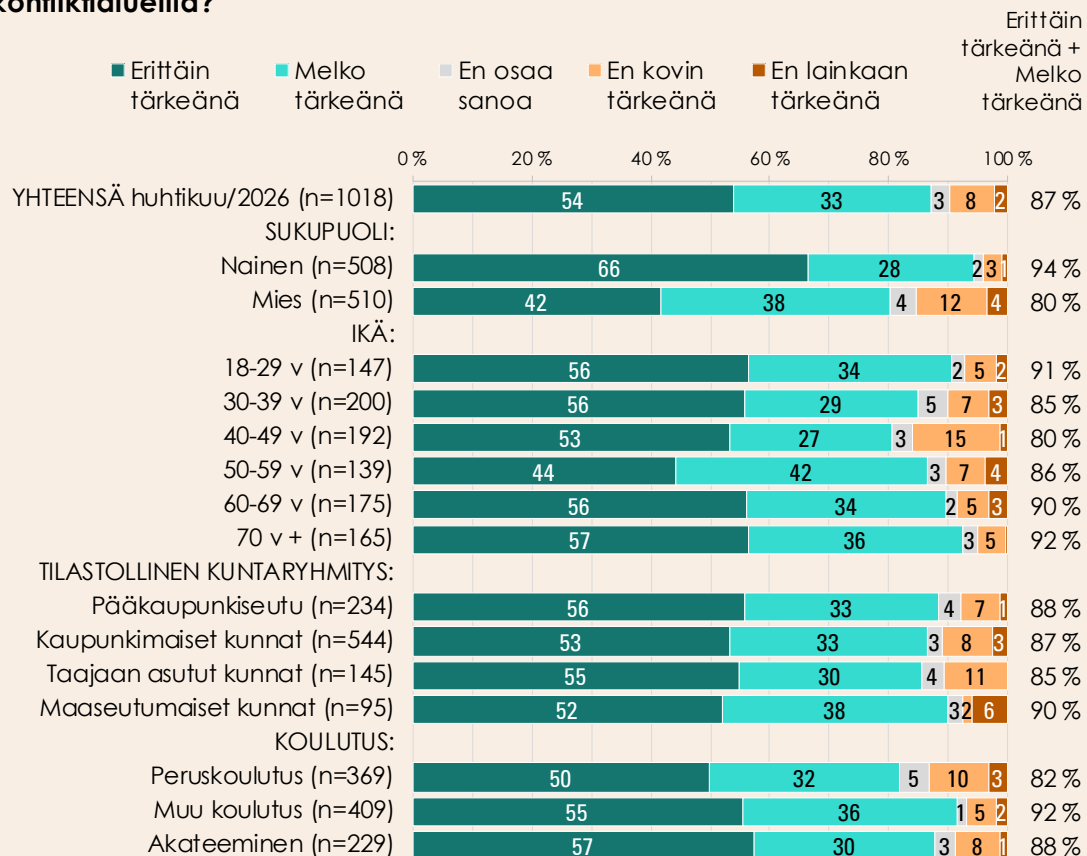
YHTEENSÄ huhtikuu/2026 (n=1018)



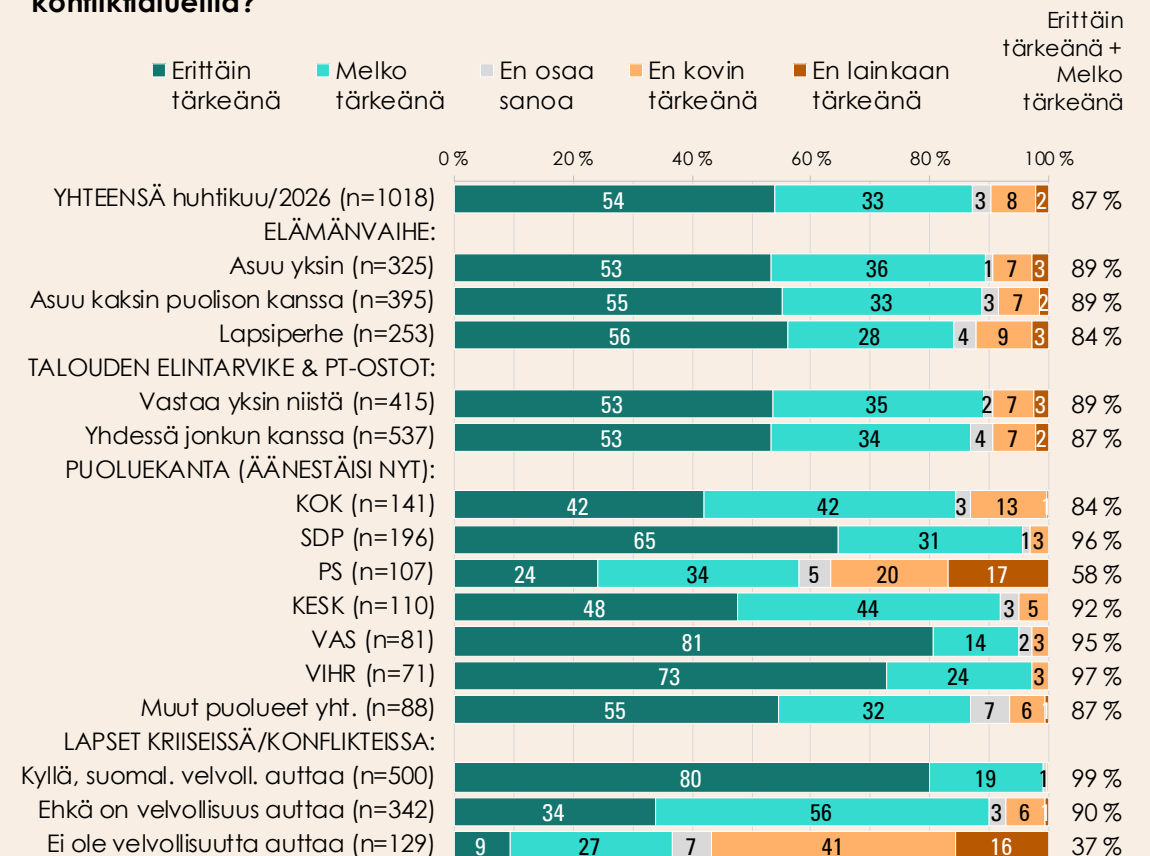
# Kuinka tärkeänä avustusjärjestöjen työtä sota- ja konfliktialueilla pidetään

Kaikki vastaajat

## Kuinka tärkeänä pidät avustusjärjestöjen työtä sota- ja konfliktialueilla?



## Kuinka tärkeänä pidät avustusjärjestöjen työtä sota- ja konfliktialueilla?

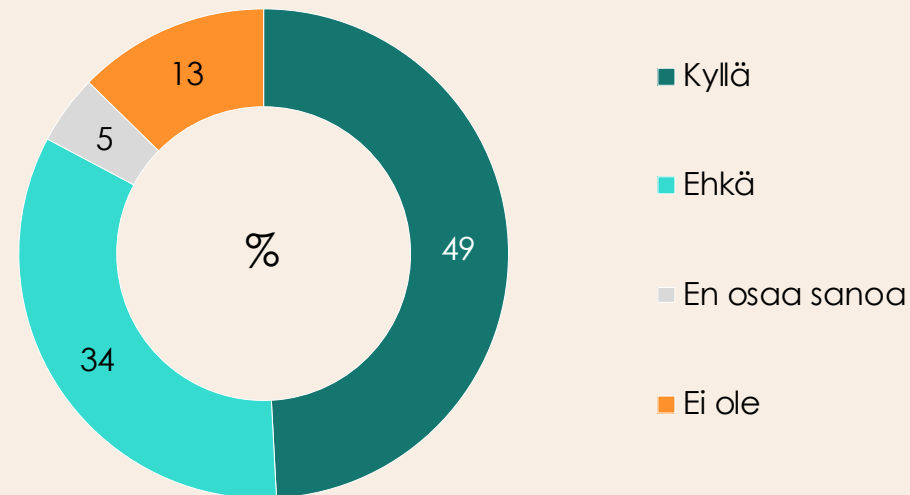


# Onko suomalaisilla velvollisuus auttaa kriisien ja konfliktien keskellä eläviä lapsia

Kaikki vastaajat

Onko suomalaisilla velvollisuus auttaa kriisien ja konfliktien keskellä eläviä lapsia?

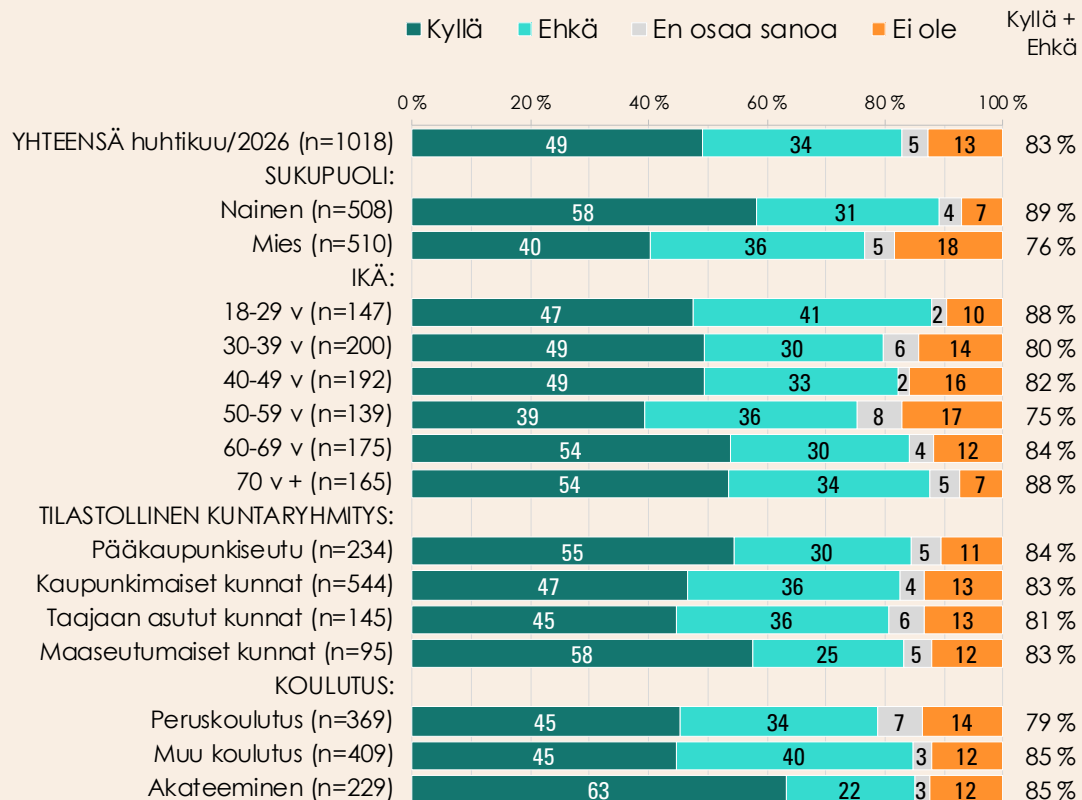
YHTEENSÄ huhtikuu/2026 (n=1018)



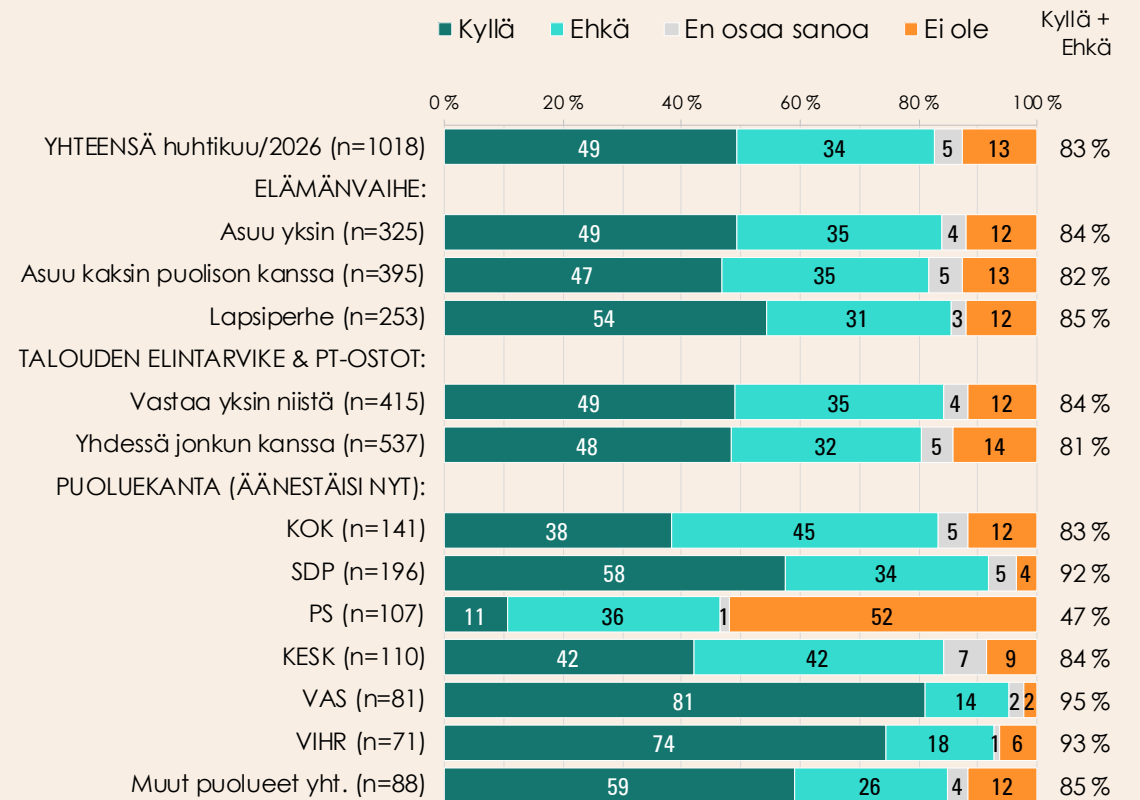
# Onko suomalaisilla velvollisuus auttaa kriisien ja konfliktien keskellä eläviä lapsia

Kaikki vastaajat

## Onko suomalaisilla velvollisuus auttaa kriisien ja konfliktien keskellä eläviä lapsia?



## Onko suomalaisilla velvollisuus auttaa kriisien ja konfliktien keskellä eläviä lapsia?



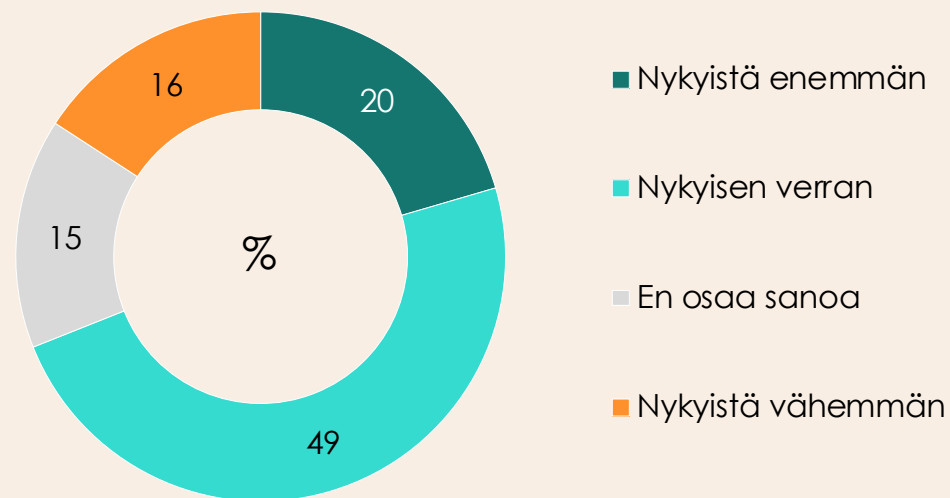
# Miten Suomen valtion pitäisi tukea taloudellisesti lapsia sodissa ja kriisialueilla

Kaikki vastaajat

Hätäavun tarve on kasvanut. Arvion mukaan yli 200 miljoonaa lasta tarvitsee hätäapua vuonna 2026.

## Miten Suomen valtion pitäisi tukea taloudellisesti lapsia sodissa ja kriisialueilla?

YHTEENSÄ huhtikuu/2026 (n=1018)



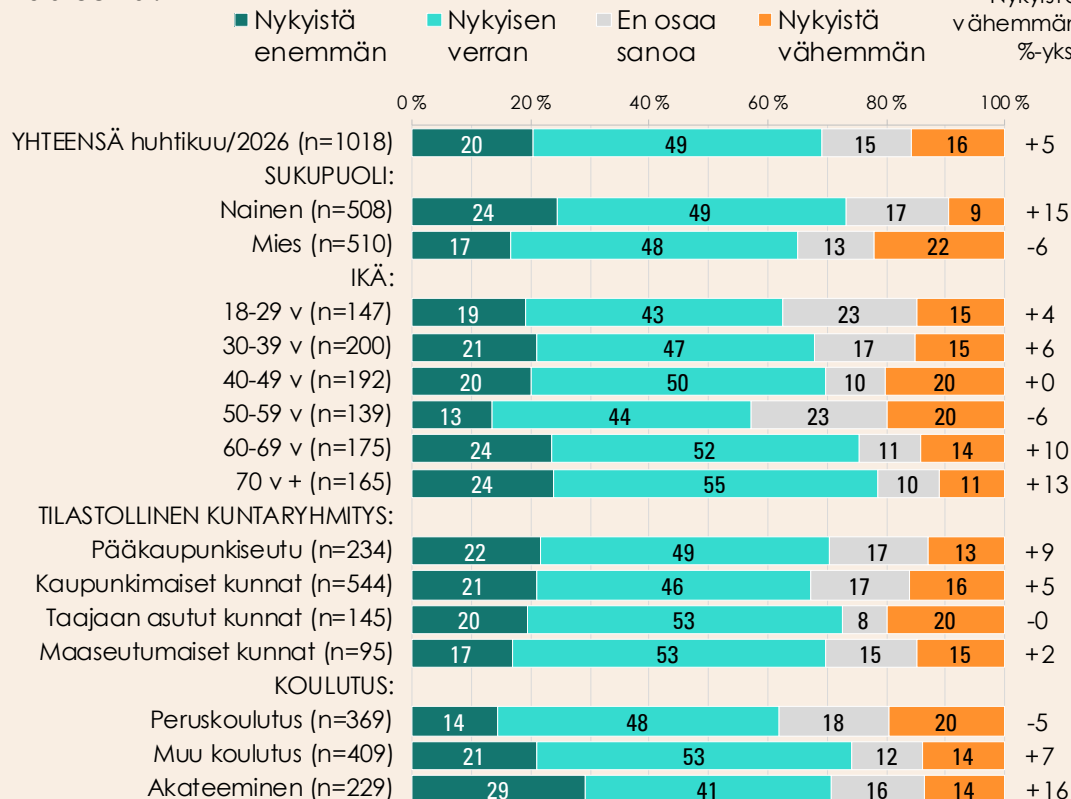
# Miten Suomen valtion pitäisi tukea taloudellisesti lapsia sodissa ja kriisialueilla

Kaikki vastaajat

Hätäavun tarve on kasvanut. Arvion mukaan yli 200 miljoonaa lasta tarvitsee hätäapua vuonna 2026.

## Miten Suomen valtion pitäisi tukea taloudellisesti lapsia sodissa ja kriisialueilla?

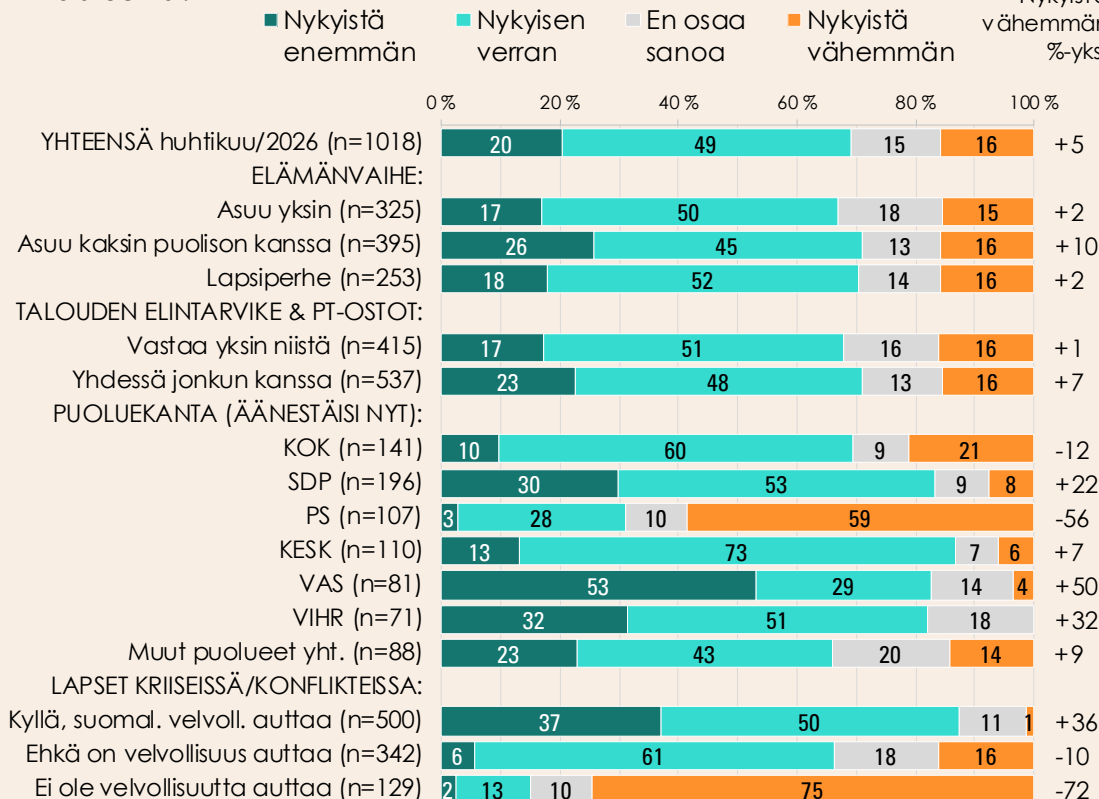
Nykyistä enemmän miinus  
Nykyistä vähemmän %-yks.



Hätäavun tarve on kasvanut. Arvion mukaan yli 200 miljoonaa lasta tarvitsee hätäapua vuonna 2026.

## Miten Suomen valtion pitäisi tukea taloudellisesti lapsia sodissa ja kriisialueilla?

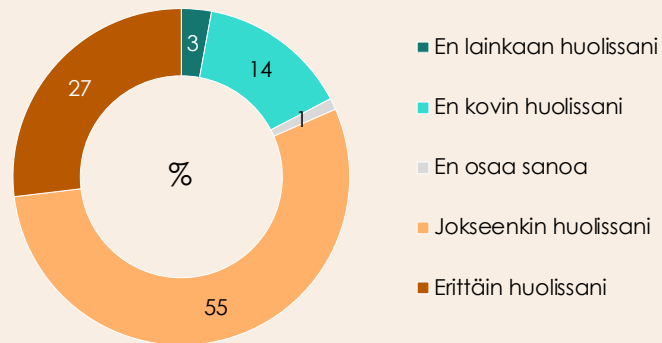
Nykyistä enemmän miinus  
Nykyistä vähemmän %-yks.



# Kaikki kysymykset Kaikki vastaajat

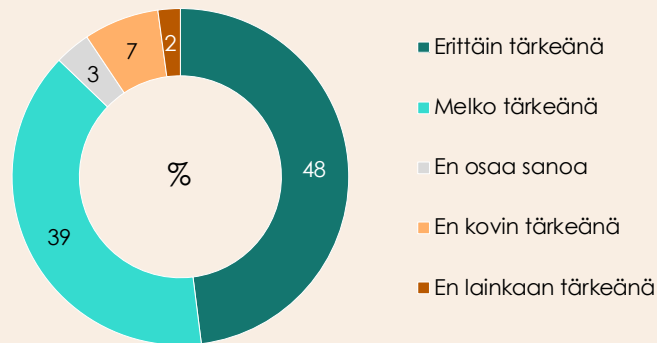
Maailma on lapsille vaarallisempi paikka kuin vuosikymmeniin.  
**Kuinka huolissasi olet nykyisestä maailmantilanteesta sekä sotien ja konfliktien lisääntymisestä?**

YHTEENSÄ huhtikuu/2026 (n=1018)



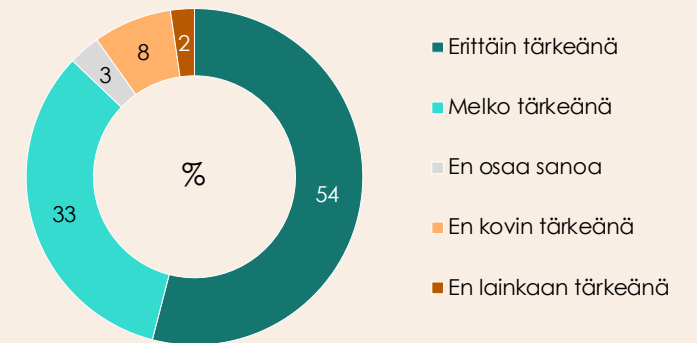
Joka viides maailman lapsi elää konfliktialueella.  
**Kuinka tärkeänä pidät sotien ja konfliktien keskellä elävien lasten auttamista?**

YHTEENSÄ huhtikuu/2026 (n=1018)



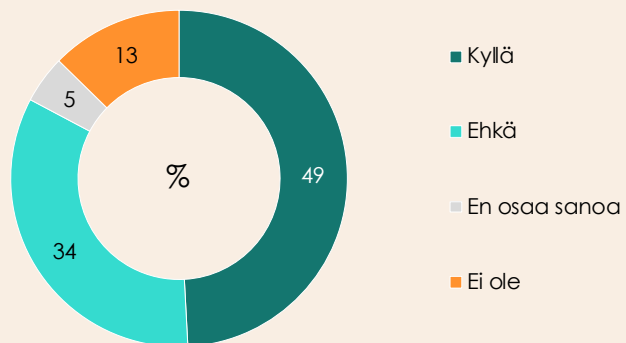
**Kuinka tärkeänä pidät avustusjärjestöjen työtä sota- ja konfliktialueilla?**

YHTEENSÄ huhtikuu/2026 (n=1018)



**Onko suomalaisilla velvollisuus auttaa kriisien ja konfliktien keskellä eläviä lapsia?**

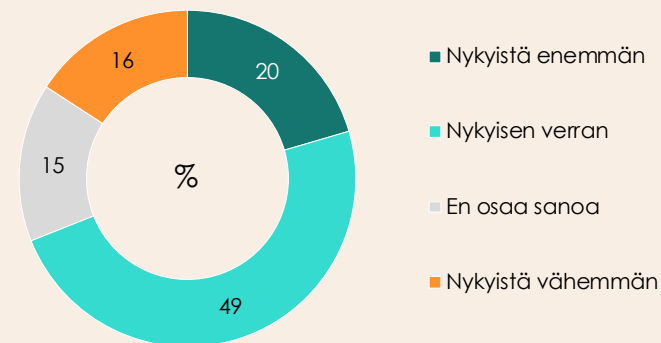
YHTEENSÄ huhtikuu/2026 (n=1018)



Hätäavun tarve on kasvanut. Arvion mukaan yli 200 miljoonaa lasta tarvitsee hätäapua vuonna 2026.

**Miten Suomen valtion pitäisi tukea taloudellisesti lapsia sodissa ja kriisialueilla?**

YHTEENSÄ huhtikuu/2026 (n=1018)



# Liitteet

# Ristiintaulukointi ja tutkimuslomake



Microsoft Excel  
17-2003 Workshee



Microsoft Word  
Document

# Lisätietoja

- Verianin periaatteet
- Luottamusvälitaulukko

# Verian sitoutuu työssään viiteen periaatteeseen

1. Tinkimättömään objektiivisuuteen.  
"Olemme ehdottoman riippumattomia."
2. Merkitykselliseen päätöksentekoon.  
"Olemme ketteriä ja luovia ajattelijoita."
3. Asiantuntemukseen intohimona.  
"Olemme sitoutuneet huippuosaamiseen."
4. Nöyrään itsevarmuuteen.  
"Annamme työmme puhua puolestaan."
5. Kunnioittavaan suoruuteen.  
"Olemme viestinnässämme suoria ja vilpittömiä."

# Luottamusvälitaulukko

Luottamustaso 95 %

Tulokseksi saatu %-osuus	VASTAAJAMÄÄRÄ																	
	20	40	60	80	100	140	180	220	260	300	400	500	600	800	1000	2000	3000	5000
5 tai 95	± 13,2	± 8,5	± 6,5	± 5,5	± 4,8	± 3,9	± 3,4	± 3,1	± 2,8	± 2,6	± 2,2	± 2,0	± 1,8	± 1,5	± 1,4	± 1,0	± 0,8	± 0,6
10 tai 90	± 14,9	± 10,1	± 8,1	± 6,9	± 6,1	± 5,1	± 4,5	± 4,1	± 3,7	± 3,5	± 3,0	± 2,7	± 2,4	± 2,1	± 1,9	± 1,3	± 1,1	± 0,8
15 tai 85	± 16,3	± 11,4	± 9,2	± 8,0	± 7,1	± 6,0	± 5,3	± 4,8	± 4,4	± 4,1	± 3,5	± 3,1	± 2,9	± 2,5	± 2,2	± 1,6	± 1,3	± 1,0
20 tai 80	± 17,3	± 12,4	± 10,1	± 8,8	± 7,9	± 6,6	± 5,9	± 5,3	± 4,9	± 4,5	± 3,9	± 3,5	± 3,2	± 2,8	± 2,5	± 1,8	± 1,4	± 1,1
25 tai 75	± 18,2	± 13,2	± 10,8	± 9,4	± 8,4	± 7,1	± 6,3	± 5,7	± 5,3	± 4,9	± 4,2	± 3,8	± 3,5	± 3,0	± 2,7	± 1,9	± 1,6	± 1,2
30 tai 70	± 18,9	± 13,8	± 11,4	± 9,9	± 8,9	± 7,5	± 6,7	± 6,0	± 5,5	± 5,2	± 4,5	± 4,0	± 3,7	± 3,2	± 2,8	± 2,0	± 1,6	± 1,3
35 tai 65	± 19,4	± 14,2	± 11,8	± 10,3	± 9,2	± 7,8	± 6,9	± 6,3	± 5,8	± 5,4	± 4,7	± 4,2	± 3,8	± 3,3	± 3,0	± 2,1	± 1,7	± 1,3
40 tai 60	± 19,8	± 14,6	± 12,1	± 10,5	± 9,4	± 8,0	± 7,1	± 6,4	± 5,9	± 5,5	± 4,8	± 4,3	± 3,9	± 3,4	± 3,0	± 2,2	± 1,8	± 1,4
45 tai 55	± 20,0	± 14,7	± 12,2	± 10,7	± 9,6	± 8,1	± 7,2	± 6,5	± 6,0	± 5,6	± 4,9	± 4,3	± 4,0	± 3,4	± 3,1	± 2,2	± 1,8	± 1,4
50	± 20,1	± 14,8	± 12,3	± 10,7	± 9,6	± 8,2	± 7,2	± 6,6	± 6,0	± 5,6	± 4,9	± 4,4	± 4,0	± 3,5	± 3,1	± 2,2	± 1,8	± 1,4

Esimerkki tulkinnasta:

Tutkimuskysymykseen on vastannut 1019 henkilöä. Vastaajista 33 % vastasi "samaa mieltä". Taulukosta etsitään vastaajamäärä, joka on lähinnä tutkimuskysymyksen vastaajamäärää, sekä %-osuus, joka on lähinnä tutkimuskysymyksen tutkittavan vastausluokan %-osuutta. Taulukossa lähinnä vastaajamäärä 1019 on vastaajamäärä 1000 ja lähinnä %-osuutta 33 on %-osuus 35. Luottamusväli on vastaajamäärän 1000 ja prosenttiosuuden 35 leikkauskohdassa.

Kysymyksestä "samaa mieltä" olevien %-osuus koko väestössä on siis 95 % todennäköisyydellä välillä  $33 \pm 3,0$  eli välillä 30–36.