



Elinvoimakeskus

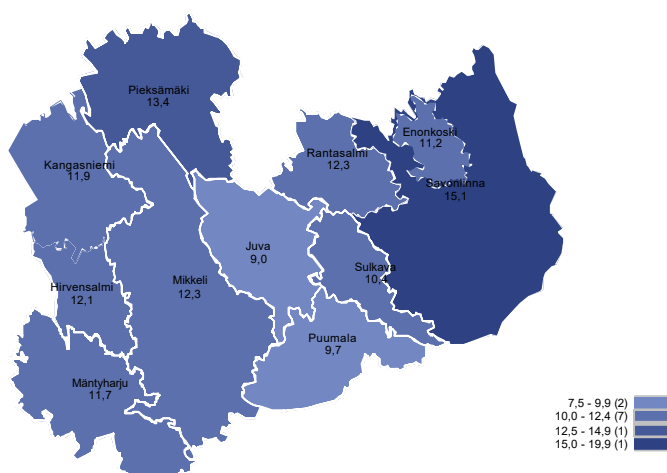
ETELÄ-SAVO

# Työllisyyskatsaus

Maaliskuu 2026

# Etelä-Savossa enemmän työttömiä kuin vuosi sitten

Työttömien työnhakijoiden osuus työvoimasta kunnittain



Etelä-Savossa oli maaliskuun lopussa työttömänä 7 196 henkilöä, mikä on 177 (3 %) enemmän kuin vuosi sitten. Lomautettuja heistä oli 825. Työttömien miesten määrä nousi vuodentakaisesta 107:llä ja naisten 70:llä.

Maaliskuun aikana työttömien kokonaismäärä laski 75:llä, valtaosin lomautusten vähenemisen takia. Maaliskuun lopussa Etelä-Savossa oli työttömänä 12,9 % työvoimasta ja koko maassa 12,5 %.

Maaliskuun lopussa Etelä-Savossa oli pitkäaikaistyöttömiä yhteensä 2 592. Määrä on lisääntynyt vuodessa 19 %. Pitkäaikaistyöttömistä 62 % on miehiä.

Koko maassa oli maaliskuun lopussa 342 800 työtöntä, mikä on 22 400 henkilöä ja 7 % enemmän kuin vuosi sitten. Lomautettuja oli 25 100, mikä on 1 900 vähemmän kuin vuosi sitten. Tiedot ilmenevät KEHA-keskuksen työnvälitystilastosta.

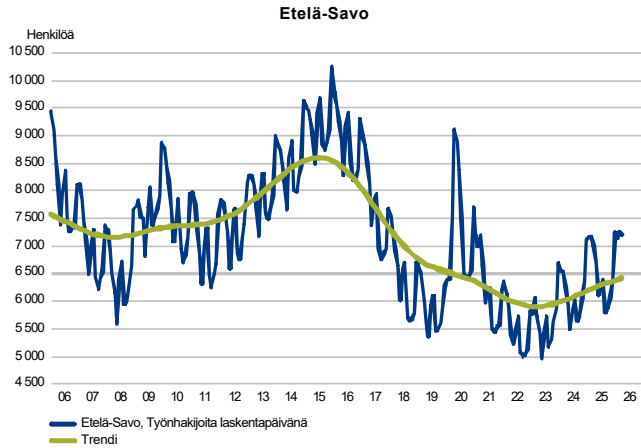
## Trendit:

- Etelä-Savossa oli maaliskuun lopussa työttömänä yhteensä 7 196 henkilöä, mikä on 177 enemmän kuin vuosi sitten. Lomautettuja oli 825, mikä on 67 enemmän kuin vuosi sitten ja 63 vähemmän kuin helmikuussa. Lomautetuista 84 % on miehiä.
- Aktivointipalveluissa oli maaliskuun lopussa saman verran henkilöitä kuin vuosi sitten. Aktivointiaste oli 24 %.
- Alle 25-vuotiaita työttömiä oli Etelä-Savossa maaliskuun lopussa 891 eli 142 henkilöä vuodentakaisesta enemmän.
- Etelä-Savossa oli maaliskuun lopussa 2 564 pitkäaikaistyötöntä, mikä on yli 400 enemmän kuin vuosi sitten. Osuus kaikista työttömistä on 36 %, kun se vuotta aiemmin oli 31 %.



## Työttömät työnhakijat

TYÖTTÖMÄT TYÖNHAKIJAT KUUKAUSITTAIN JA TRENDI

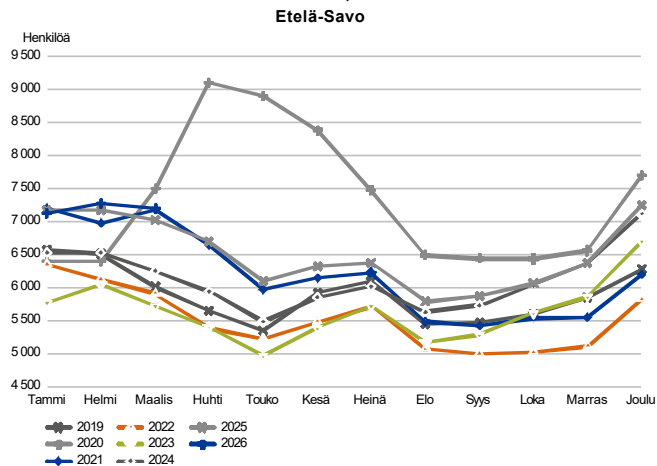


## Etelä-Savon työttömistä 11 % ulkomaalaisia

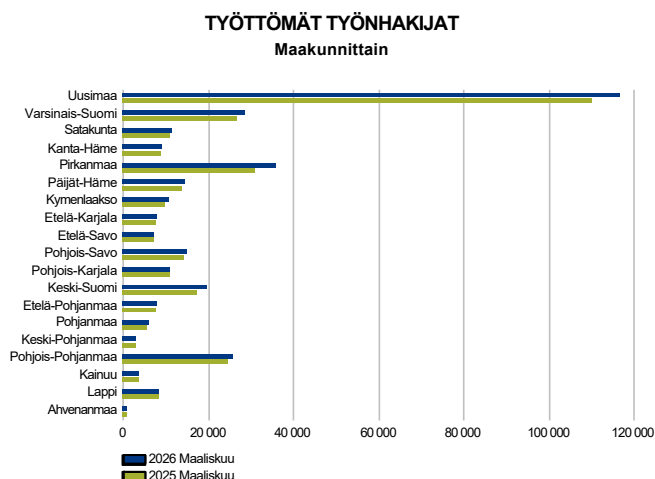
Etelä-Savossa oli työttömiä maaliskuun lopussa 7 196, mikä on 177 henkilöä enemmän kuin vuosi sitten. Helmikuusta maaliskuuhun työttömien miesten määrä laski 40:llä ja naisten 34:llä. Lomautettuja oli maaliskuussa 825, mikä on 9 % enemmän kuin vuosi sitten ja 7 % vähemmän kuin helmikuussa. Lomautettuja miehiä oli 693 ja naisia 132.

Ulkomaalaisia työttömiä oli Etelä-Savossa maaliskuun lopussa 794, mikä on 31 henkilöä enemmän kuin vuosi sitten. Ulkomaalaisten osuus työttömistä on 11 %. Aktivointipalveluissa oli yhteensä 560 ulkomaalaista eli 130 henkilöä ja 30 % enemmän kuin vuotta aiemmin. Ulkomaalaisten aktivointiaste Etelä-Savossa oli 41 % - Mikkelin seudun työllisyysalueella 43 %, Savonlinnan työllisyysalueella 42 % ja Pieksämäen kaupungissa 37 %. Ulkomaalaisten työttömyysaste oli maaliskuussa Etelä-Savossa 28 % - Mikkelin seudun työllisyysalueella 28 %, Savonlinnan työllisyysalueella 24,5 % ja Pieksämäen kaupungissa 34 %.

TYÖTTÖMÄT TYÖNHAKIJAT, KUUKAUSIVERTAILU



## Työttömät työnhakijat seutukunnittain



Etelä-Savossa työttömänä 12,9 % työvoimasta ja koko maassa 12,5 %

Etelä-Savossa oli työttömänä maaliskuun lopussa 7 196 henkilöä eli 177 henkilöä enemmän kuin vuosi sitten.

Etelä-Savon työttömyysaste oli maaliskuussa 12,9 % ja koko maan 12,5 %. Mikkelin seutukunnan työttömyysaste on alin, 12,2 %. Ensimmäistä kertaa sitten vuoden 2010 toukokuun Pieksämäen seutukunnan työttömyysaste ei ole Etelä-Savon alin. Työttömyyden kasvu vuodentakaisesta oli Mikkelin seutukunnassa 23 henkilöä (1 %), Savonlinnan seutukunnassa 87 henkilöä (4 %) ja Pieksämäen seutukunnassa 67 henkilöä (6 %).

Työttömien määrä oli vuodentakaisesta korkeampi kaikilla muilla elinvoimakeskusalueilla paitsi Lapissa, missä määrä oli 38 henkilöä ja 0,5 % pienempi. Lappi puolestaan oli ainoa elinvoimakeskusalue, jossa työttömien määrä lisääntyi helmikuusta maaliskuuhun. Itä-Suomen elinvoimakeskusten alueella työttömiä oli vajaa 1 400 henkilöä ja 4 prosenttia vuodentakaisesta enemmän. Koko maassa työttömien määrä lisääntyi vuodentakaisesta 7 %.

## Työttömät työnhakijat ja avoimet työpaikat seutukunnittain

Seutukunta	Työttömät työnhakijat			Muutos		Työttömistä työnhakijoista lomautetut		Työttömien työnhakijoiden osuus työvoimasta		Muutos		
	Maalis 2026	Helmi 2026	Maalis 2025	Maalis 2026	Maalis 2025	Maalis 2026	Helmi 2026	Maalis 2025	Maalis 2026	Helmi 2026	Maalis 2025	Maalis 2026
Mikkeli	3 693	3 714	3 670	23	1	354	12,2	475	774	677	-202	-30
Savonlinna	2 350	2 434	2 263	87	4	369	14,5	273	425	487	-214	-44
Pieksämäki	1 153	1 123	1 086	67	6	102	12,3	141	225	307	-166	-54
Etelä-Savo	7 196	7 271	7 019	177	3	825	12,9	889	1 424	1 471	-582	-40



## Työttömät työnhakijat kunnittain

Työttömien osuus työvoimasta oli Etelä-Savossa maaliskuun lopussa alle 10 % vain Juvalla (9,0 %) ja Puumalassa (9,7 %). Korkein työttömyysaste oli Savonlinnassa (15,1 %) ja Pieksämäellä (13,4 %). Kaupunkikuntien yhteenlaskettu työttömyysaste oli 13,5 % ja muiden kuntien 11,2 %.

Mikkelin seudun työllisyysalueella työttömien määrä kasvoi vuodentakaisesta 18:lla, Savonlinnan työllisyysalueella 87:llä ja Pieksämäen kaupungissa 72:lla. Mikkelin seudun työllisyysalueella lomautettuja oli maaliskuun lopussa 378, Savonlinnan työllisyysalueella 369 ja Pieksämäellä 78.

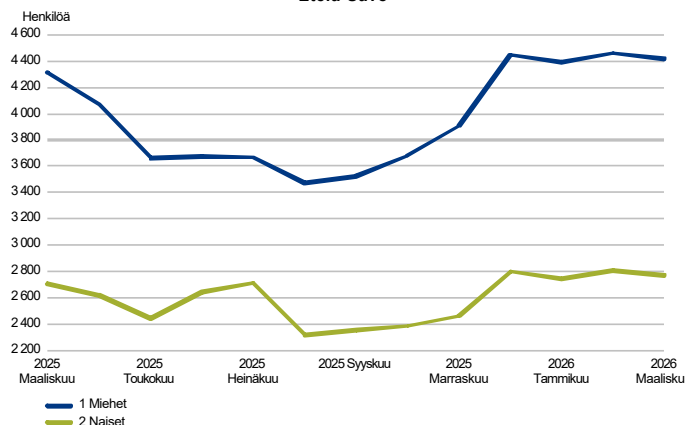
### Työttömät työnhakijat ja avoimet työpaikat kunnittain

Kunta	Työttömät työnhakijat			Muutos		Työttömistä työnhakijoista lomautetut		Työttömien työnhakijoiden osuus työvoimasta		Muutos		
	Maalis 2026	Helmi 2026	Maalis 2025	Maalis 2026	Maalis 2025	Maalis 2026	Helmi 2026	Maalis 2026	Helmi 2026	Maalis 2025	Maalis 2026	Maalis 2025
					%		%			Avoimet työpaikat		
Enonkoski	56	63	65	-9	-14	8	11,2	16	15	13	3	23
Hirvensalmi	101	91	95	6	6	12	12,1	11	...	8	3	38
Juva	210	201	215	-5	-2	24	9,0	76	76	141	-65	-46
Kangasniemi	242	247	236	6	3	29	11,9	61	64	64	-3	-5
Mikkeli	2 948	2 963	2 955	-7	0	260	12,3	327	606	483	-156	-32
Mäntyharju	324	338	302	22	7	48	11,7	37	38	74	-37	-50
Pieksämäki	943	922	871	72	8	78	13,4	65	149	166	-101	-61
Puumala	78	75	82	-4	-5	5	9,7	39	64	48	-9	-19
Rantasalmi	166	169	171	-5	-3	19	12,3	33	...	63	-30	-48
Savonlinna	2 035	2 097	1 926	109	6	335	15,1	214	383	383	-169	-44
Sulkava	93	105	101	-8	-8	7	10,4	10	20	28	-18	-64
<b>Etelä-Savo</b>	<b>7 196</b>	<b>7 271</b>	<b>7 019</b>	<b>177</b>	<b>3</b>	<b>825</b>	<b>12,9</b>	<b>889</b>	<b>1 424</b>	<b>1 471</b>	<b>-582</b>	<b>-40</b>



## Työttömät työnhakijat sukupuolen ja ikäryhmän mukaan

TYÖTTÖMÄT TYÖNHAKIJAT SUKUPUOLEN MUKAAN  
Etelä-Savo

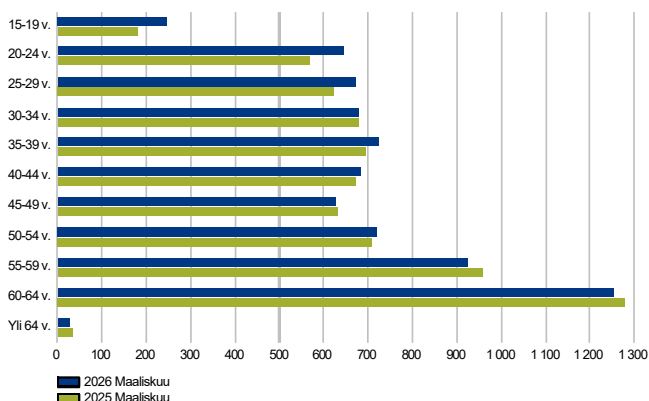


Työvoimaan kuuluvista miehistä työttömänä 16 % ja naisista 10 %

Maaliskuun lopussa Etelä-Savossa oli työttömänä 4 420 miestä ja 2 771 naista. Miesten työttömyysaste oli 16 % ja naisten 10 %.

Työttömien miesten määrä oli 107 henkilöä ja naisten 69 henkilöä edellisvuoden maaliskuuta suurempi. Kokonaan työttömiä miehiä oli vuodentakaiseen verrattuna 65 enemmän ja naisia 44 enemmän. Lomautettuna oli 825 henkilöä, joista miehiä 693 ja naisia 132. Lomautetuista 84 % on miehiä.

TYÖTTÖMÄT TYÖNHAKIJAT IKÄRYHMÄN MUKAAN  
Etelä-Savo



Etelä-Savon alle 30-vuotiaiden työttömyysaste 18 %

Alle 25-vuotiaita työttömiä työnhakijoita oli maaliskuun lopussa 891, mikä on 142 henkilöä vuodentakaisesta enemmän. Alle 25-vuotiaiden työttömien miesten määrä oli 577 ja naisten 313. Alle 25-vuotiaista työttömistä 65 % on miehiä. Alle 25-vuotiaiden työttömien osuus työvoimasta oli Etelä-Savossa maaliskuun lopussa 20 %. Ikäryhmässä miesten työttömyysaste oli 24 % ja naisten 16 %.

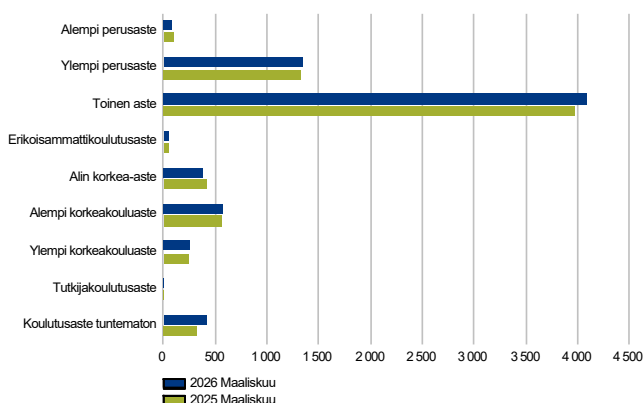
Alle 30-vuotiaita työttömiä oli maaliskuun lopussa 1 020, joista miehiä oli 1 020 ja naisia 543. Määrä on 193 henkilöä suurempi kuin vuosi sitten ja 10 henkilöä pienempi kuin helmikuussa. Alle 30-vuotiaista työttömistä 545 henkilöä eli 35 % on vailla ammatillista koulutusta, heistä ylioppilaita 159. Alle 30-vuotiaiden osuus kaikista työttömistä on 22 %. Ikäryhmän työttömyysaste oli 18 %; miesten 21 % ja naisten 14 %.

Yli 55-vuotiaiden osuus työttömistä oli maaliskuun lopussa 31 % ja pitkäaikaistyöttömistä 41 %.

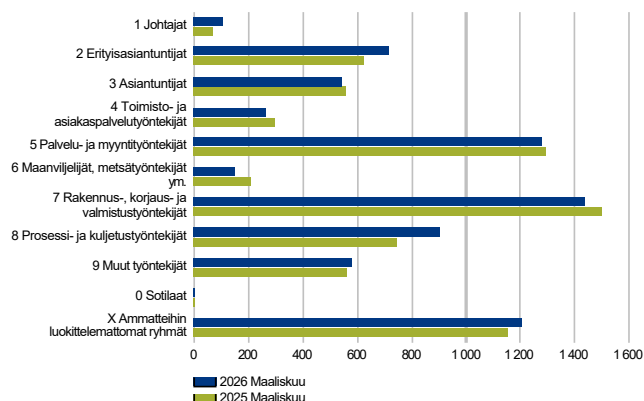


## Työttömät työnhakijat koulutusasteen ja ammattiryhmän mukaan

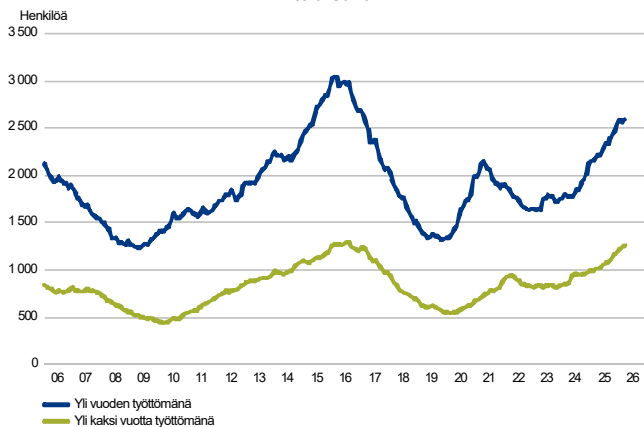
**TYÖTTÖMÄT TYÖNHAKIJAT KOULUTUSASTEITTAIN**  
Etelä-Savo



**TYÖTTÖMÄT TYÖNHAKIJAT AMMATTIRYHMITTÄIN**  
Etelä-Savo



**PITKÄAIKAISTYÖTTÖMÄT KUUKAUDEN LOPUSSA**  
Etelä-Savo



### Työttömistä 25 % vailla ammatillista tutkintoa

Etelä-Savossa oli maaliskuun lopussa ilman ammatillista tutkintoa olevia työttömiä 1 829, mikä on 25 % kaikista työttömistä. Heistä ylioppilaita on 342. Toisen asteen ammatillisen tai opistoasteen koulutuksen saaneita työttömiä oli reilu 4 100 eli 49 enemmän kuin vuosi sitten. Osuus työttömistä oli 57 %.

Alemman korkeakoulututkinnon suorittaneita työttömiä oli maaliskuun lopussa 567 eli 23 henkilöä vuodentakaista enemmän ja ylempään korkeakoulututkinnon suorittaneita 269 eli 9 enemmän kuin vuosi sitten. Korkeakoulututkinnon suorittaneita työttömiä oli yhteensä 836. Määrä kasvoi edellisvuoden maaliskuusta 3 %. Osuus Etelä-Savon kaikista työttömistä on 12 %.

### Johtajia ja erityisasiantuntijoita työttömänä selvästi vuodentakaista enemmän

Työttömänä olevien johtajien ja erityisasiantuntijoiden määrä kasvoi vuodentakaisesta selvästi.

Työttömiä sairaanhoitajia oli maaliskuun lopussa 56, kun määrä vuosi sitten oli 22. Työttömiä lähihoitajia oli Etelä-Savossa maaliskuun lopussa 216, kun määrä vuotta aiemmin oli 168. Työttömien kotipalvelutyöntekijöiden määrä on hieman vuodentakaista pienempi. Rakennustyössä työttömiä on hieman vähemmän kuin vuosi sitten. Metalliteollisuudessa työttömiä on saman verran kuin vuosi sitten. Puunjalostusteollisuuden lomautukset nostivat alan työttömien määrää: lomautettujen lisäys vuodentakaiseen oli Savonlinnassa yli sata henkilöä ja Mikkelissä nelisenkymmentä. Vailla ammattia olevia työttömiä oli yli 1 200.

### Pitkäaikaistyöttömiä Etelä-Savossa yli 400 vuodentakaista enemmän

Etelä-Savossa oli maaliskuun lopussa yli vuoden yhdenjaksoisesti työttömänä olleita 2 564, joista miehiä 1 599 ja naisia 963. Pitkäaikaistyöttömistä 62 % on miehiä.

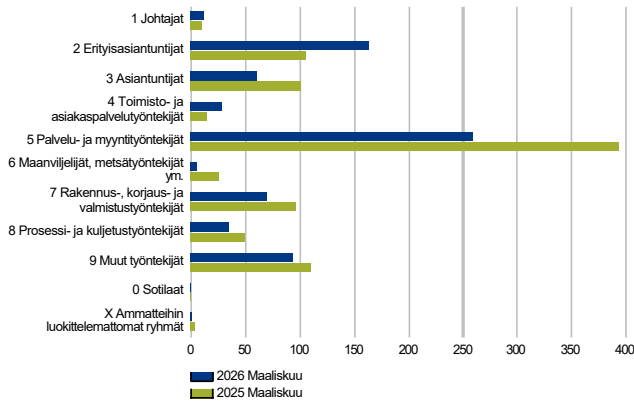
Pitkäaikaistyöttömien määrä on noussut vuodentakaisesta 409:llä (19 %). Etelä-Savon työttömistä 35 % on ollut yli vuoden työttömänä, kun osuus koko maassa on 40 %. Ilman ammatillista koulutusta olevista työttömistä on Etelä-Savossa pitkäaikaistyöttömiä 39 % ja korkeakoulutuksen suorittaneista 33 %, kun osuus vuotta aiemmin oli 23 %. Koko maassa korkeakoulutetuista työttömistä oli pitkäaikaistyöttömiä 39 % ja Itä-Suomen elinvoimakeskuksen alueella 36 %.

Koko Suomessa pitkäaikaistyöttömiä oli 139 700 eli 24 700 vuodentakaista enemmän. Kasvua on 21,5 %.



## Avoimet työpaikat

UUDET AVOIMET TYÖPAIKAT  
Etelä-Savo



## Työnvälityksessä maaliskuun aikana 1 755 työpaikkaa

Maaliskuun lopussa avoimia työpaikkoja oli työnvälityksessä Etelä-Savossa yhteensä 889, mikä on 40 % vähemmän kuin vuotta aiemmin. Maaliskuun aikana oli auki 1 755 työpaikkaa, eli 45 % vähemmän kuin edellisvuoden maaliskuussa.

Yritykset ilmoittivat uusia työpaikkoja tammi-maaliskuussa noin 1 500, kun edellisvuoden vastaavana aikana haettiin noin 2 200 työntekijää. Vain kuntasektorilla ilmoitettiin työpaikkoja tammi-maaliskuussa enemmän kuin vuotta aiemmin - pääosin opettajien paikkoja. Hyvinvointialue ilmoitti alkuvuonna avoimeksi 381 paikkaa, kun määrä edellisvuonna oli 546. Lähihoitajia haettiin tammi-maaliskuussa 163, kun edellisvuonna määrä oli 283. Sekä sairaanhoitajan että lähihoitajan paikat ovat lähes yksinomaan määräaikaista kausityöpaikkoja.

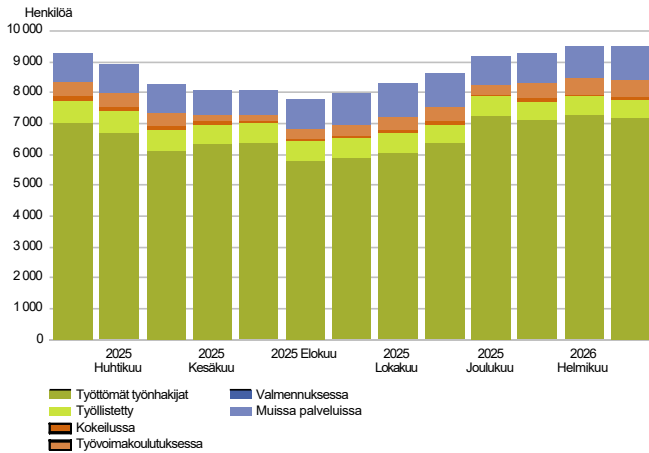
Tammi-maaliskuussa ilmoitettiin avustaviin puutarhatöihin lähes 250 työpaikkaa, kun määrä edellisvuonna oli alle 40.





## Palvelut

LAAJA TYÖTTÖMYYS  
Etelä-Savo



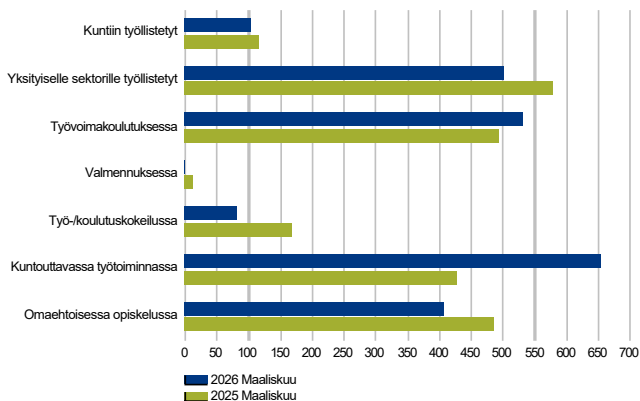
### Aktivointiaste Etelä-Savossa 24 %

Työttömien aktivointiaste oli maaliskuun lopussa Etelä-Savossa 24 %. Aktivointipalveluissa oli 4 % työvoimasta. Ilman näitä palveluja työttömyysaste olisi 17 %.

Aktivointiasteeseen luettavissa palveluissa oli Etelä-Savossa 2 278 henkilöä eli saman verran kuin viime vuoden maaliskuun lopussa. Palveluissa oli miehiä 1 207 (aktivointiaste 21,5 %) ja naisia 1 071 (aktivointiaste 28 %).

Laajan työttömyyden eli työttömien työnhakijoiden ja palveluissa olleiden kokonaismäärä oli maaliskuun lopussa Etelä-Savossa noin 9 500, josta miehiä 59 %.

PALVELUISSA  
Etelä-Savo



### Palkkatuella olevista 33 % palkattu yrityksiin

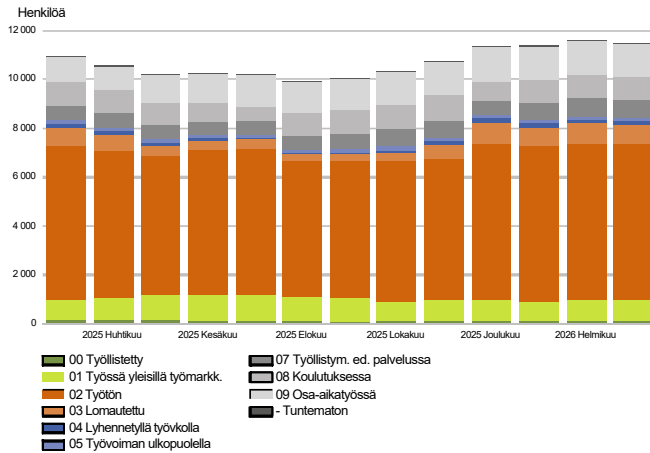
Palkkatuella työllistettyjä ja starttirahaa saavia oli maaliskuun lopussa Etelä-Savossa yhteensä 603, mikä on 90 henkilöä vuodentakaista vähemmän. Palkkatuella työllistetyistä 202 henkilöä eli 33 % kaikista on palkattu yrityksiin. 130 henkilöä työskenteli starttirahalla yrityksessään.

Osatyökykyisyyden perusteella oli yrityksiin työllistettynä 61, järjestöihin 28 ja julkiselle sektorille 25 henkilöä.

Koulutuksessa oli maaliskuun lopussa 939 henkilöä eli 40 henkilöä vähemmän kuin vuosi sitten. Kuntouttavassa työtoiminnassa oli 653 henkilöä eli 226 enemmän kuin vuosi sitten. Työkokeilussa asiakkaita oli 83, mikä on 84 henkilöä ja 50 % vähemmän kuin vuosi sitten.



## Kaikki työnhakijat

TYÖNHAKIJAT RYHMITTÄIN  
Etelä-Savo

## Etelä-Savossa työnhakijoita noin 11 500

Etelä-Savossa oli maaliskuun lopussa noin 11 500 työnhakijaa, eli lähes 600 enemmän kuin vuosi sitten. Työnhakijana olevien miesten määrä nousi 321:llä ja naisten 254:llä. Miesten osuus työnhakijoista on 56 %, lomautetuista 84 % ja kokonaan työttömistä 58 %.

Yleisillä työmarkkinoilla työssä olevia työnhakijoita oli Etelä-Savossa maaliskuun lopussa reilu 2 200, eli yli 300 enemmän kuin vuosi sitten. Yleisillä työmarkkinoilla työssä olevista työnhakijoista 61 % oli osa-aikatyössä. Heistä 64 % on naisia.

Työllistymistä edistävässä palvelussa oli 723 henkilöä, koulutuksessa 982 ja muualla työvoiman ulkopuolella 145 henkilöä.

Kokonaan työttömiä oli maaliskuun lopussa 110 enemmän kuin vuotta aiemmin. Lomautettuja oli 825, mikä on 67 henkilöä ja 9 % enemmän kuin vuosi sitten.



## Yhteenvetotaulukko

TYÖLLISYYSTILANNE 2026 MAALISKUUN LOPUSSA (I) JA

MAALISKUUN AIKANA (II)

MAAKUNTA: ETELÄ-SAVO

I TILANNE KUUKAUDEN LOPUSSA	Maalis-26	Maalis-25	MUUTOS LKM.	MUUTOS %
<b>A. TYÖNHAKIJAT</b>				
1. Työttömät työnhakijat	7 196	7 019	177	2,5
joista kokoaikaisesti lomautetut	825	758	67	8,8
2. Lyhennetyllä työviikolla	153	174	-21	-12,1
3. Työssä olevat yhteensä	2 309	2 020	289	14,3
joista kokoaikaisessa työssä	864	863	1	0,1
joista osa-aikatyössä	1 351	1 012	339	33,5
joista työllistettyinä	94	145	-51	-35,2
4. Työvoiman ulkopuolella	1 850	1 717	133	7,7
joista työllistymistä edistävässä palvelussa	723	552	171	31,0
joista koulutuksessa	982	984	-2	-0,2
1-4 Kaikki työnhakijat yhteensä	11 508	10 930	578	5,3
<b>B. TYÖVOIMAN KYSYNTÄ</b>				
1. Avoimet työpaikat yhteensä	889	1 471	-582	-39,6
joista yli kuukauden avoinna olleet	450	853	-403	-47,2
joista yli 2 kuukautta avoinna olleet	355	635	-280	-44,1
<b>C. PALVELUISSA</b>				
1. Kuntiin työllistetyt	103	115	-12	-10,4
2. Yksityiselle sektorille työllistetyt	500	578	-78	-13,5
1-2 Työllistetyt yhteensä	603	693	-90	-13,0
3. Työvoimakoulutuksessa	532	493	39	7,9
4. Valmennuksessa	0	11	-11	-100,0
5. Työ-/koulutuskokeilussa	83	167	-84	-50,3
6. Kuntouttavassa työtoiminnassa	653	427	226	52,9
7. Omaehtoisessa opiskelussa	407	486	-79	-16,3
1-7 Palveluissa yhteensä	2 278	2 277	1	0,0
<b>D. TYÖTTÖMYYDEN RAKENNE</b>				
1. Työttömät naiset	2 771	2 702	69	2,6
2. Työttömät miehet	4 420	4 313	107	2,5
3. Alle 25-vuotiaat työttömät	891	749	142	19,0
4. Yli 50-vuotiaat työttömät	2 920	2 978	-58	-1,9
5. Pitkäaikaistyöttömät	2 592	2 183	409	18,7
6. Ulkomaalaiset työttömät	794	763	31	4,1
<b>E. TOIMEENTULOTURVA</b>				
1. Työttömiä työttömyyskassojen jäseniä	2 353	2 584	-231	-8,9
<b>II TOIMINTA KUUKAUDEN AIKANA</b>				
1. Työttömät työnhakijat	8 230	7 810	420	5,4
2. Muut työnhakijat	4 085	3 701	384	10,4
1-2 Työnhakijat yhteensä	12 315	11 511	804	7,0
3. Kuukauden kaikki työpaikat	1 755	3 204	-1 449	-45,2
Kuukauden uudet työpaikat	725	911	-186	-20,4
Työpaikan hakuaika päättynyt tai hakijoita riittävästi	1 079	872	207	23,7
4. Alkaneet työttömyysjaksot	1 286	769	517	67,2
5. Päättyneet työttömyysjaksot	1 405	736	669	90,9
6. Uudet työllistämiset	28	54	-26	-48,1
7. Aloittanut työvoimakoulutuksen	143	133	10	7,5



## Ulkomaalaisten yhteenvetotaulukko

ULKOMAALAISTEN TYÖLLISYYSTILANNE 2026 MAALISKUUN LOPUSSA (I) JA

MAALISKUUN AIKANA (II)

MAAKUNTA: ETELÄ-SAVO

I TILANNE KUUKAUDEN LOPUSSA	Maalis-26	Maalis-25	MUUTOS LKM.	MUUTOS %
<b>A. TYÖNHAKIJAT</b>				
1. Työttömät työnhakijat	794	763	31	4,1
joista kokoaikaisesti lomautetut	56	73	-17	-23,3
2. Lyhennetyllä työviikolla	...	...	...	...
3. Työssä olevat yhteensä	191	134	57	42,5
joista kokoaikaisessa työssä	96	74	22	29,7
joista osa-aikatyössä	92	56	36	64,3
joista työllistettyinä	...	...	...	...
4. Työvoiman ulkopuolella	614	532	82	15,4
joista työllistymistä edistävässä palvelussa	50	42	8	19,0
joista koulutuksessa	546	474	72	15,2
1-4 Kaikki työnhakijat yhteensä	1 603	1 431	172	12,0
<b>C. PALVELUISSA</b>				
1. Kuntiin työllistetyt	5	6	-1	-16,7
2. Yksityiselle sektorille työllistetyt	20	27	-7	-25,9
1-2 Työllistetyt yhteensä	25	33	-8	-24,2
3. Työvoimakoulutuksessa	319	176	143	81,3
4. Valmennuksessa	0	...	...	...
5. Työ-/koulutuskokeilussa	24	31	-7	-22,6
6. Kuntouttavassa työtoiminnassa	25	10	15	150,0
7. Omaehtoisessa opiskelussa	167	179	-12	-6,7
1-7 Palveluissa yhteensä	560	430	130	30,2
<b>D. TYÖTTÖMYYDEN RAKENNE</b>				
1. Työttömät naiset	437	382	55	14,4
2. Työttömät miehet	352	377	-25	-6,6
3. Alle 25-vuotiaat työttömät	56	50	6	12,0
4. Yli 50-vuotiaat työttömät	281	221	60	27,1
5. Pitkäaikaistyöttömät	171	115	56	48,7
<b>E. TOIMEENTULOTURVA</b>				
1. Työttömiä työttömyyskassojen jäseniä	70	117	-47	-40,2
<b>II TOIMINTA KUUKAUDEN AIKANA</b>				
1. Työttömät työnhakijat	890	879	11	1,3
2. Muut työnhakijat	754	579	175	30,2
1-2 Työnhakijat yhteensä	1 644	1 458	186	12,8
4. Alkaneet työttömyysjaksot	131	102	29	28,4
5. Päätyneet työttömyysjaksot	107	122	-15	-12,3
6. Uudet työllistämiset	0	...	...	...
7. Aloittanut työvoimakoulutuksen	58	51	7	13,7



## Alueellinen taulukko

TYÖTTÖMÄT TYÖNHAKIJAT JA AVOIMET TYÖPAIKAT KUNNITTAIN 2026 MAALISKUUN LOPUSSA  
 MAAKUNTA: ETELÄ-SAVO

Kunta	Työvoima	Työttömät työnhakijat					Vamm. ja Avoimet				
		Osuus-% työvoimasta	Yhteensä	Miehet	Naiset	Alle 20- vuotiaat	Alle 25- vuotiaat	Yli 50- vuotiaat	Pitkäaik. työttömät	pitkäaik. sairaat	työ- paikat
Enonkoski	499	11,2	56	31	25	0	...	28	20	14	16
Hirvensalmi	836	12,1	101	58	43	...	...	43	36	16	11
Juva	2 334	9,0	210	129	81	...	19	104	68	30	76
Kangasniemi	2 036	11,9	242	130	112	...	16	123	99	31	61
Mikkeli	23 891	12,3	2 948	1 828	1 119	116	408	1 079	1 105	450	327
Mäntyharju	2 775	11,7	324	195	129	11	41	138	121	39	37
Pieksämäki	7 050	13,4	943	566	373	33	112	381	324	143	65
Puumala	803	9,7	78	51	27	0	9	38	27	11	39
Rantasalmi	1 345	12,3	166	99	67	...	14	65	55	28	33
Savonlinna	13 435	15,1	2 035	1 270	765	71	255	877	704	276	214
Sulkava	891	10,4	93	63	30	...	8	44	33	21	10
<b>Yhteensä</b>	<b>55 895</b>	<b>12,9</b>	<b>7 196</b>	<b>4 420</b>	<b>2 771</b>	<b>246</b>	<b>891</b>	<b>2 920</b>	<b>2 592</b>	<b>1 059</b>	<b>889</b>



## Tietoa sivustosta

Tällä sivustolla esitetään Etelä-Savon maakunnan uusimman Työllisyyskatsauksen sisältö tilastointikohteiden mukaisesti jaoteltuna. Tämän Työllisyyskatsauksen pdf-versio sekä aikaisempien kuukausien katsaukset löytyvät oikealla olevan linkin kautta.

Työllisyyskatsaus perustuu KEHA-keskuksen Työnvälitystilaston tietoihin. Työnvälitystilasto kerää tietoja työvoimaviranomaisille ilmoittautuneista työnhakijoista kuten työttömistä työnhakijoista, palveluista sekä ilmoitetuista avoimista työpaikoista. Tiedot kerätään työvoimaviranomaisten asiakaspalvelurekistereistä. Siten Työnvälitystilaston tiedot ovat täysin rekisteripohjaisia.

Tilasto kattaa kaikki edellä mainittuihin ryhmiin kuuluvat henkilöt, palvelut ja avoimet työpaikat, jotka ovat rekisteröitynä tilastointikaudella kyseisessä rekisterissä erikseen määriteltyjen luokittelijoiden ja muuttujien mukaisesti.

Työllisyyskatsauksen tekstissä on kausivaihtelun vuoksi vertailu edellisen vuoden vastaavaan kuukauteen. Katsauksen kuviot sisältävät tiedot myös taulukkomuodossa. Kunkin kuukauden Työllisyyskatsaus julkaistaan seuraavan kuukauden loppupuolella etukäteen vahvistettujen julkistamispäivien mukaisesti.

Merkkien selitykset:

. tieto on epälooginen esitettäväksi

... tieto on salassapitosäännön alainen

Lisätietoja:

- Työnvälitystilasto Internetissä:

<https://tyomarkkinatori.fi/tyollisyys-ja-tilastot/tilastot-ja-raportit/tyonvalitystilasto>

- Työnvälitystilaston julkistamispäivät, kuvaus ja lauselu:

<https://tyomarkkinatori.fi/tyollisyys-ja-tilastot/arviointi-ja-tutkimus/tyollisyyskatsaus/julkistamispivat-vuonna-2025>

- Työnvälitystilaston tilastotietokanta:

<https://www.tyonvalitystilasto.fi>

- Työnvälitystilaston keskeiset tiedot löytyvät Tilastokeskuksen StatFin -tilastotietokannasta:

<https://statfin.stat.fi/PXWeb/pxweb/fi/StatFin/>

- Työnvälitystilaston ja Tilastokeskuksen työvoimatutkimuksen lukujen eroista löytyy lisätietoja osoitteesta:

<https://media.graphassets.com/ArpRQ0PTsGatQKANWUBA?dl=true>

- Työnvälitystilaston ja Tilastokeskuksen avointen työpaikkojen tilaston eroista löytyy lisätietoja osoitteesta:

<https://media.graphassets.com/gipDIZmxS0eUqMECNgGS?dl=true>

Viittausohje:

Suomen virallinen tilasto (SVT): KEHA-keskus, Työnvälitystilasto. 202V:XX, Etelä-Savon Työllisyyskatsaus, XXXXXikuu 202V. Kuopio: Elinvoimakeskus (viitattu pvm). Saantitapa:  
<https://www.tyollisyyskatsaus.fi/etela-savo.aspx>



## Yhteystiedot

Itä-Suomen elinvoimakeskus

Ennakointiasiantuntija Merja Toijonen, 0295 024 165

Ryhmäpäällikkö Raisa Lappeteläinen, 0295 026 164

Yksikön päällikkö Hannu Mars, 0295 024 271

S-posti: [etunimi.sukunimi\(at\)elinvoimakeskus.fi](mailto:etunimi.sukunimi(at)elinvoimakeskus.fi)

<http://www.tyollisyyskatsaus.fi/etela-savo.aspx>

