



Elinvoimakeskus

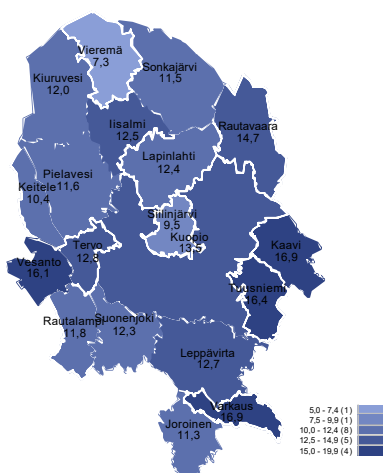
POHJOIS-SAVO

Työllisyyskatsaus

Maaliskuu 2026

Maaliskuussa 14 926 työtöntä työnhakijaa

Työttömien työnhakijoiden osuus työvoimasta kunnittain



Pohjois-Savossa oli maaliskuun lopussa 14 926 työtöntä työnhakijaa, mikä on 880 työtöntä työnhakijaa enemmän kuin vuosi sitten (+6,3 %). Näistä lomautettuja oli 1 564, mikä on 134 lomautettua vähemmän kuin viime vuonna samaan aikaan (-7,9 %). Työttömien työnhakijoiden osuus työvoimasta oli Pohjois-Savossa maaliskuussa 13,0 %, mikä on 0,6 prosenttiyksikköä viime vuotta korkeampi. Koko maan työttömien työnhakijoiden osuus työvoimasta oli maaliskuussa 12,5 %.

Seutukunnittain tarkasteltuna työttömien työnhakijoiden määrä nousi vuodentakaiseen verrattuna Kuopion seutukunnassa 757 työnhakijalla (+9 %), Koillis-Savossa 27 työnhakijalla (+8 %), Varkauden seutukunnassa 42 hakijalla (+2 %) ja Sisä-Savossa 61 työnhakijalla (+10 %). Ylä-Savossa työttömien työnhakijoiden määrä laski vuodentakaiseen verrattuna 7 työnhakijalla (0 %). Työttömien työnhakijoiden osuus työvoimasta on seutukunnittain tarkasteltuna pienin Ylä-Savossa (11,8 %) ja korkein Koillis-Savossa (16,3 %).

Nuoria, alle 25-vuotiaita työttömiä työnhakijoita oli maaliskuun lopussa 2 129, mikä on 265 enemmän kuin vuosi sitten (+14,2 %). Yli vuoden yhtäjaksoisesti työttömänä olleita oli Pohjois-Savossa maaliskuun lopussa 6 093, mikä on 1 340 enemmän kuin vuosi sitten (+28,2 %). Pitkäaikaistyöttömistä alle 25-vuotiaita oli maaliskuussa 496, mikä on 201 enemmän kuin vuosi sitten vastaavaan aikaan (+68,1 %).

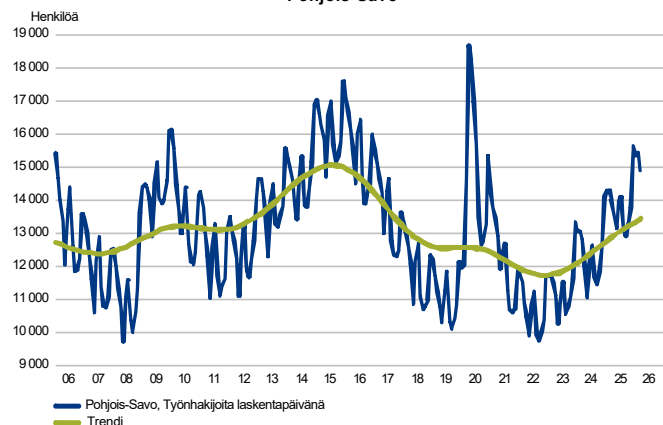
Uusia avoimia työpaikkoja ilmoitettiin kuntien työllisyyspalveluihin maaliskuun aikana 1 326, mikä on 433 työpaikkaa vähemmän kuin vuosi sitten (-24,6 %).

Trendit:

- Työttömien työnhakijoiden määrä kasvoi kaikissa Pohjois-Savon seutukunnissa pois lukien Ylä-Savon seutukunta
- Alle 25-vuotiaiden pitkäaikaistyöttömyys kasvoi yli 68 %
- Pitkäaikaistyöttömiä lähes 30 % enemmän kuin vuosi sitten
- Työttömyys kasvoi erityisasiantuntijoiden ammattiryhmässä



Työttömät työnhakijat

TYÖTTÖMÄT TYÖNHAKIJAT KUUKAUSITTAIN JA TRENDI
Pohjois-Savo

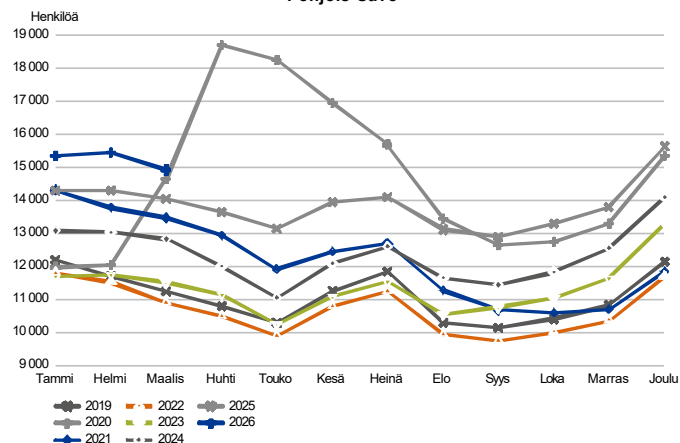
Päätyneitä työttömyysjaksoja puolet enemmän kuin vuosi sitten

Työttömiä työnhakijoita oli Pohjois-Savossa maaliskuun lopussa, lomautetut mukaan lukien, 14 926. Työttömien työnhakijoiden määrä kasvoi edellisen vuoden vastaavasta ajankohdasta 880 henkilöllä (+6,3 %).

Lomautettuja oli maaliskuun lopussa 1 564, mikä on 134 lomautettua viime vuotta vähemmän (-7,9 %). Työttömiä työnhakijoita ilman lomautettuja oli 13 362, mikä on 1 014 (+8,2 %) enemmän kuin vuosi sitten vastaavaan aikaan.

Ulkomaalaisia työnhakijoita oli maaliskuun lopussa 2 764, mikä on 117 enemmän kuin vuosi sitten (+4,4 %). Ulkomaalaisia työttömiä työnhakijoita, lomautetut mukaan lukien, oli maaliskuun lopussa 1 292. Määrä kasvoi edellisen vuoden vastaavaan ajankohtaan verrattuna 189 työttömällä (+17,1 %). Palveluissa olevien ulkomaalaisten määrä on vähentynyt 35 työnhakijalla edelliseen vuoteen verrattuna (-4,3 %).

Maaliskuun aikana alkoi 1 491 ja päättyi 1 941 työttömyysjaksoa. Alkaneita työttömyysjaksoja oli 36 enemmän (+2,5 %) ja päätyneitä työttömyysjaksoja 702 enemmän (+56,7 %) kuin edellisenä vuonna vastaavaan aikaan.

TYÖTTÖMÄT TYÖNHAKIJAT, KUUKAUSIVERTAILU
Pohjois-Savo

Työttömät työnhakijat kunnittain

Edelliseen vuoteen verrattuna työttömien työnhakijoiden määrä laski maaliskuussa eniten Siilinjärvellä 47 henkilöllä (-5 %), Iisalmissa 38 henkilöllä (-3 %) ja Vieremällä 24 henkilöllä (-17 %). Määrällisesti eniten työttömien työnhakijoiden määrä kasvoi Kuopiossa, jossa työttömiä työnhakijoita oli maaliskuun lopussa 804 (+11 %) enemmän kuin viime vuoden maaliskuussa. Työttömien työnhakijoiden määrät kasvoivat suhteellisesti eniten Vesannolla (+17 %), Suonenjoella (+15 %) ja Tuusniemellä (+14 %).

Maaliskuun lopussa matalimmat työttömien työnhakijoiden osuudet työvoimasta olivat Vieremällä (7,3 %) ja Siilinjärvellä (9,5 %). Vastaavasti korkeimmat työttömien työnhakijoiden osuudet työvoimasta olivat Kaavilla (16,9 %) ja Varkaudessa (16,9 %). Kuopiossa työttömien työnhakijoiden osuus työvoimasta oli 13,5 %.

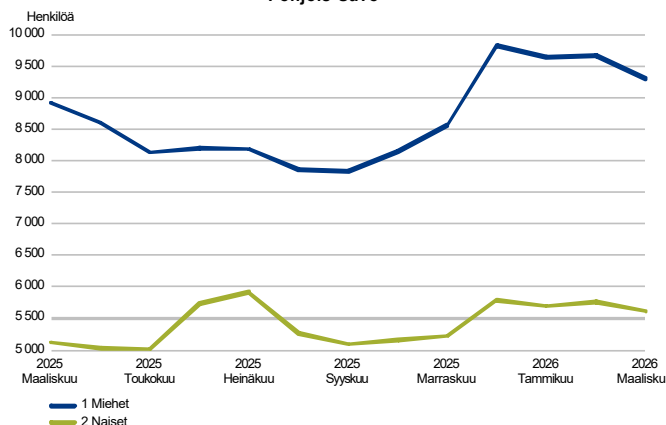
Työttömät työnhakijat ja avoimet työpaikat kunnittain

Kunta	Työttömät työnhakijat		Muutos		Työttömistä työnhakijoista lomautetut		Työttömien työnhakijoiden osuus työvoimasta		Avoimet työpaikat		Muutos	
	Maalis 2026	Helmi 2026	Maalis 2025	Maalis 2026 Maalis 2025	Maalis 2026	Maalis 2025	Maalis 2026	Helmi 2026	Maalis 2025	Maalis 2026	Maalis 2025	
Iisalmi	1 130	1 194	1 168	-38	-3	94	12,5	162	341	308	-146	-47
Joroinen	222	222	227	-5	-2	39	11,3	26	25	389	-363	-93
Kaavi	168	177	154	14	9	25	16,9	7	23	38	-31	-82
Keitele	79	84	77	2	3	...	10,4	14	5	6	8	133
Kiuruvesi	369	379	341	28	8	44	12,0	21	13	31	-10	-32
Kuopio	8 310	8 592	7 506	804	11	700	13,5	723	1 027	1 047	-324	-31
Lapinlahti	484	497	450	34	8	50	12,4	32	34	21	11	52
Leppävirta	487	491	471	16	3	101	12,7	27	53	40	-13	-32
Pielavesi	173	170	173	0	0	19	11,6	10	7	16	-6	-37
Rautalampi	137	155	131	6	5	22	11,8	12	10	16	-4	-25
Rautavaara	72	71	76	-4	-5	...	14,7	18	16	19	-1	-5
Siilinjärvi	961	995	1 008	-47	-5	141	9,5	69	135	86	-17	-20
Sonkajärvi	165	167	174	-9	-5	31	11,5	6	14	17	-11	-65
Suonenjoki	337	342	293	44	15	52	12,3	40	18	83	-43	-52
Tervo	67	63	72	-5	-7	13	12,8
Tuusniemi	138	147	121	17	14	13	16,4	6
Varkaus	1 404	1 434	1 373	31	2	190	16,9	56	78	103	-47	-46
Vesanto	109	106	93	16	17	12	16,1	...	10	9
Vieremä	114	151	138	-24	-17	8	7,3	...	19	24
Pohjois-Savo	14 926	15 437	14 046	880	6	1 564	13,0	1 235	1 834	2 261	-1 026	-45



Työttömät työnhakijat sukupuolen ja ikäryhmän mukaan

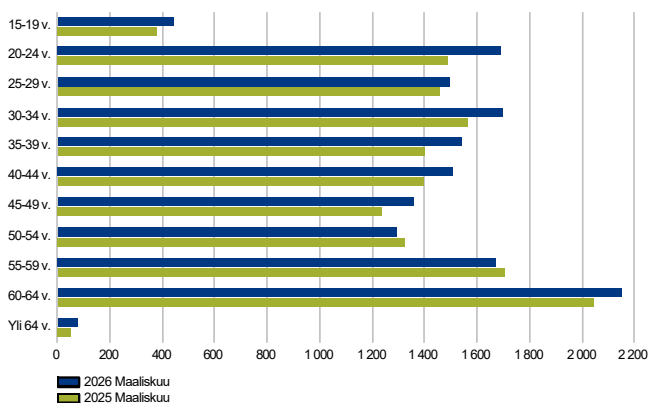
TYÖTTÖMÄT TYÖNHAKIJAT SUKUPUOLEN MUKAAN
Pohjois-Savo



Naisten työttömyys kasvoi lähes 10 %

Työttömistä työnhakijoista miehiä oli maaliskuussa 9 308 (62,4 %) ja naisia 5 616 (37,6 %). Vuodentakaiseen verrattuna miesten työttömyys kasvoi 4,3 % ja naisten 9,7 %. Edellisestä kuukaudesta työttömien miesten määrä laski 368 henkilöllä ja naisten 144 henkilöllä. Maaliskuun lopun 1 952 lomautetusta 1 645 oli miehiä (87,9 %).

TYÖTTÖMÄT TYÖNHAKIJAT IKÄRYHMÄN MUKAAN
Pohjois-Savo



Nuorten työttömyys kasvaa edelleen

Maaliskuussa työttömien työnhakijoiden määrä kasvoi edelliseen vuoteen verrattuna lähes kaikissa ikäryhmissä, pois lukien 50–54-vuotiaat sekä 55–59-vuotiaat. Suhteellisesti eniten työttömien työnhakijoiden määrä kasvoi yli 64-vuotiaiden (+38,9 %) ikäryhmässä.

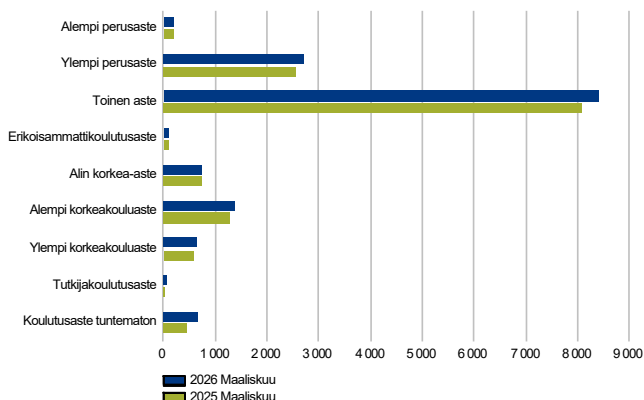
Suurin työttömien työnhakijoiden ikäryhmä on 60–64-vuotiaat (2 151 työtöntä työnhakijaa). Yli 55-vuotiaita työttömiä työnhakijoita oli 3 901, mikä on 101 enemmän kuin vuosi sitten vastaavaan aikaan (+2,7 %).

Nuoria, alle 25-vuotiaita työttömiä työnhakijoita oli maaliskuun lopussa 2 129, mikä on 265 enemmän kuin vuosi sitten (+14,2 %). Nuorista työttömistä työnhakijoista lomautettuna oli 80. Nuorten, alle 25-vuotiaiden työttömien työnhakijoiden osuus alle 25-vuotiaasta työvoimasta oli maaliskuussa Pohjois-Savossa 20,0 %, eli 2,4 prosenttiyksikköä enemmän kuin vuosi sitten vastaavaan aikaan. Osuus on 2,9 prosenttiyksikköä koko maan keskiarvon (17,1 %) yläpuolella.



Työttömät työnhakijat koulutusasteen ja ammattiryhmän mukaan

TYÖTTÖMÄT TYÖNHAKIJAT KOULUTUSASTEITTAIN
Pohjois-Savo



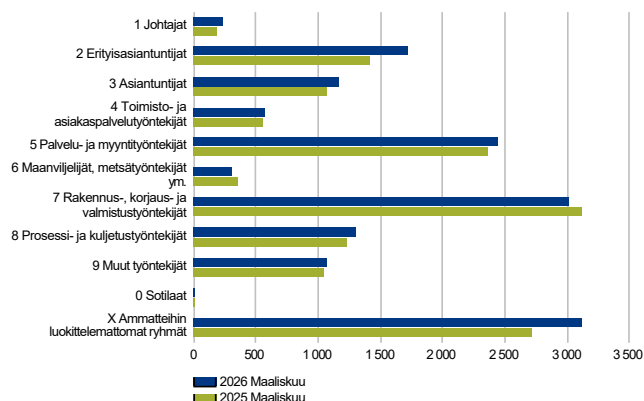
Korkea-asteen tutkinnon suorittaneiden työttömyys kasvoi yli 13 % edellisvuodesta

Perusasteen suorittaneita työttömiä työnhakijoita oli maaliskuussa 2 928, mikä on 161 viime vuoden vastaavaa ajankohtaa enemmän (+5,8 %). Perusasteen suorittaneiden osuus työttömistä työnhakijoista oli 19,6 %.

Toisen asteen suorittaneita (sis. erikoisammattitutkinnon) työttömiä työnhakijoita oli 8 497, mikä on 303 enemmän kuin vuosi sitten (+3,7 %). Toisen asteen suorittaneiden osuus työttömistä työnhakijoista oli 56,9 %.

Korkea-asteen eli alimman korkea-asteen, alemman ja ylempään korkeakouluasteen sekä tutkijakoulutusasteen tutkinnon suorittaneita työttömiä työnhakijoita oli maaliskuussa 2 824, mikä on 197 enemmän kuin vuosi sitten (+13,2 %). Korkea-asteen tutkinnon suorittaneiden osuus kaikista työttömistä työnhakijoista oli 18,9 %.

TYÖTTÖMÄT TYÖNHAKIJAT AMMATTIRYHMITTÄIN
Pohjois-Savo

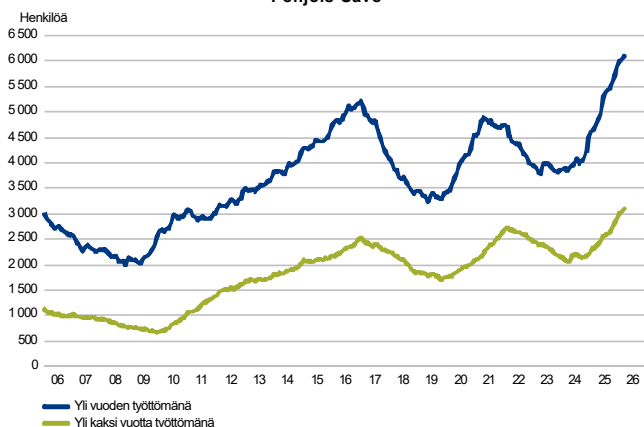


Työttömyys kasvoi suhteellisesti eniten johtajien ja erityisasiantuntijoiden ammattiryhmissä

Ammattiryhmittäin tarkasteltuna työttömyys oli edellisvuoden maaliskuuta pienempi vain maanviljelijöiden ja metsätyöntekijöiden ym. ammattiryhmässä (-59 henkilöä/-16,4 %) sekä rakennus-, korjaus- ja valmistustyöntekijöiden ammattiryhmässä (-109 henkilöä/-3,5 %). Eniten työttömien työnhakijoiden määrät kasvoivat erityisasiantuntijoiden (314 hlöllä) ja ammatteihin luokittelemattomien (398 hlöllä) ammattiryhmissä.

Ammattinimikkeittäin eniten työttömiä työnhakijoita oli myyjissä (716), talonrakentajissa (438), kirvesmiehissä ja rakennuspuusepissä (372), kuorma-auton ja erikoisajoneuvojen kuljettajissa (354) sekä lähihoitajissa (319).

PITKÄAIKAISTYÖTTÖMÄT KUUKAUDEN LOPUSSA
Pohjois-Savo



Nuorten pitkäaikaistyöttömyys kasvoi 201 henkilöllä

Yli vuoden yhtäjaksoisesti työttömänä olleita oli maaliskuun lopussa 6 093, mikä on 1 340 enemmän kuin vuosi sitten (+28,2 %). Edelliseen kuukauteen verrattuna pitkäaikaistyöttömyys kasvoi 43:lla. Yli kaksi vuotta yhtäjaksoisesti työttömänä olleita oli 3 103, mikä on 743 (+31,5 %) enemmän kuin vuosi sitten. Kasvuun vaikuttaa palveluissa olevien vähentyminen.

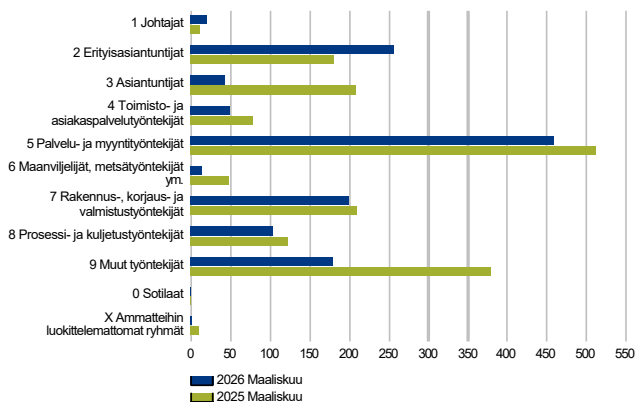
Pitkäaikaistyöttömien määrä kasvoi lähes kaikissa Pohjois-Savon kunnissa viime vuoteen verrattuna, pois lukien Sonkajärvi (-8 hlöä), Joroinen (-2 hlöä) ja Kiuruvesi (-2 hlöä). Suhteellisesti eniten pitkäaikaistyöttömien määrä kasvoi Suonenjoella (+81,5 %), Rautavaaralla (+70,0 %) sekä Keiteleellä (+66,7 %).

Alle 25-vuotiaita pitkäaikaistyöttömiä oli maaliskuussa 496, mikä on 201 enemmän kuin vuosi sitten (+68,1 %). Kaikista pitkäaikaistyöttömistä yli 55-vuotiaita oli 34,8 % (2 120).



Avoimet työpaikat

UUDET AVOIMET TYÖPAIKAT
Pohjois-Savo



Uusien avoimien työpaikkojen määrä väheni

Uusia avoimia työpaikkoja ilmoitettiin kuntien työllisyyspalveluihin maaliskuun aikana 1 326, mikä on 433 työpaikkaa vähemmän kuin vuosi sitten (-24,6 %). Edelliseen kuukauteen verrattuna uusien avoimien työpaikkojen määrä väheni Pohjois-Savossa lähes 200:lla. Uusien avoimien työpaikkojen määrä kasvoi edellisen vuoden vastaavaan ajankohtaan verrattuna ainoastaan johtajien (+9 paikkaa) sekä erityisasiantuntijoiden (+77 paikkaa) ammattiryhmissä. Suhteellisesti eniten vähenivät asiantuntijoiden paikat (-164 paikkaa). Uusia avoimia työpaikkoja julkaistiin määrällisesti eniten palvelu- ja myyntityöntekijöille (459 paikkaa), mutta tässäkin ryhmässä paikkoja ilmoitettiin 52 vuodentakaista vähemmän.

Maaliskuun lopussa Pohjois-Savossa oli avoimia työpaikkoja 1 235, mikä on 1 026 työpaikkaa vähemmän kuin vuosi sitten (-45,4 %). Edelliseen kuukauteen verrattuna työpaikkoja oli lähes 600 vähemmän. Kuukauden lopun työpaikoista 13 oli valtiolle, 191 kuntasektorille, 819 yrityksiin ja 149 hyvinvointialueelle.

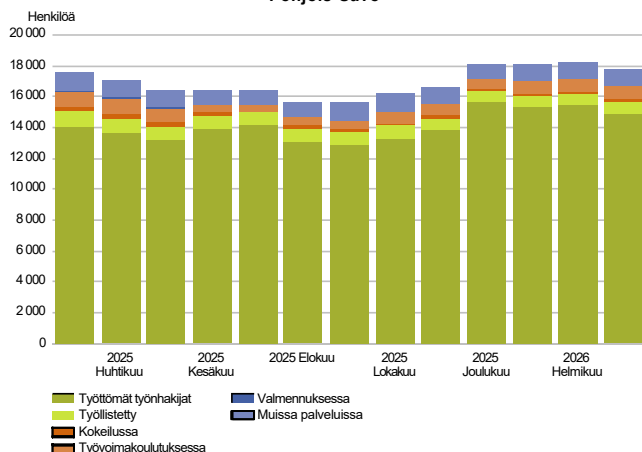
HUOM! Avoimien työpaikkojen määrät eivät ole täysin vertailukelpoisia edelliseen vuoteen järjestelmämuutoksen vuoksi.

<https://tyomarkkinatori.fi/tyollisyys-ja-tilastot/tilastot-ja-raportit/tyonvalitystilasto>

Lisäksi tilastoinnissa on otettu käyttöön sijainti 'joustava' tilanteissa, joissa työpaikan sijainniksi ilmoitetaan useampi kunta. Nämä työpaikat eivät näy ELY-keskuskohtaisissa tai kuntakohtaisissa tilastoissa vaan ainoastaan koko maan työpaikkojen määrissä.



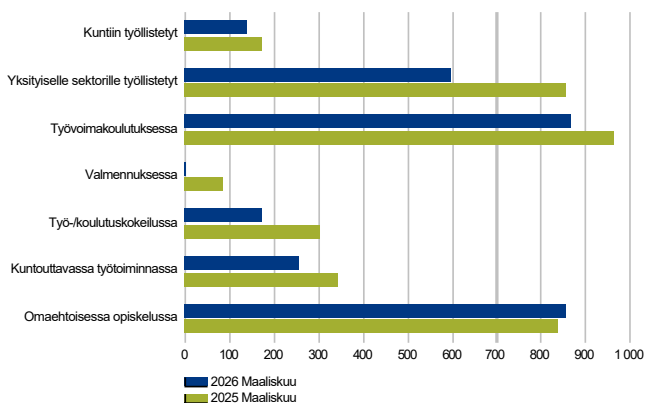
Palvelut

LAAJA TYÖTTÖMYYS
Pohjois-Savo

Laaja työttömyys 17 814 henkilöä

Laaja työttömyys eli työttömien työnhakijoiden ja palveluissa olevien yhteismäärä oli maaliskuun lopussa 17 814. Tämä on 215 enemmän kuin vuosi sitten vastaavaan aikaan (+1,2 %).

Aktivointiaste oli maaliskuun lopussa 16,2 %. Aktivointiaste oli miehillä 13,4 % ja naisilla 20,5 %. Nuorten, alle 25-vuotiaiden aktivointiaste oli 11,0 % ja pitkäaikaistyöttömien aktivointiaste 5,2 %.

PALVELUISSA
Pohjois-Savo

Palveluissa olevien määrä väheni edelleen

Aktivointiasteeseen laskettavissa palveluissa oli maaliskuun lopussa 665 henkilöä vähemmän kuin vuosi sitten vastaavaan aikaan (-18,7 %).

Omaehtoisessa opiskelussa olevien määrä kasvoi 20 henkilöllä vuodentakaisesta. Kaikissa muissa palveluissa olevien henkilöiden määrät vähenivät. Työvoimakoulutuksessa oli maaliskuun lopussa 867 henkilöä, mikä on 95 henkilöä vähemmän kuin vuotta aiemmin (-9,9 %).

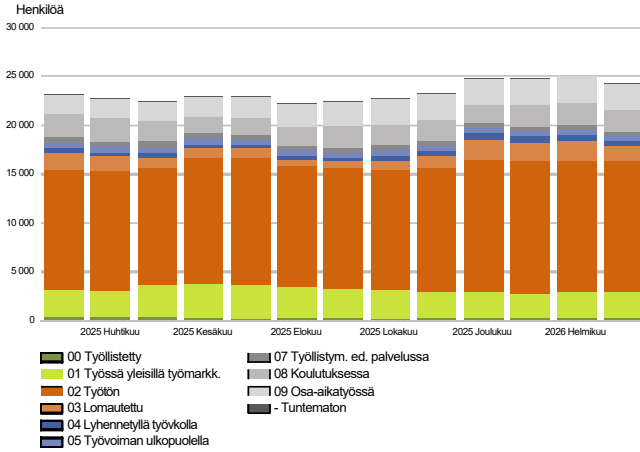
Työllistettyjä (palkkatuki, starttiraha, oppisopimus palkkatuella) oli maaliskuun lopussa yhteensä 737, mikä on 290 vähemmän kuin vuotta aiemmin (-28,2 %). Näistä kuntiin työllistettyjä oli 139 henkilöä ja yksityissektorille työllistettyjä 598 henkilöä. Yksityissektorille työllistetyistä starttirahaa sai 189 henkilöä, mikä on 32 henkilöä vähemmän kuin vuotta aiemmin. Yksityissektorilla palkkatuella oli 409, mikä on 225 vähemmän kuin vuosi sitten vastaavaan aikaan (-35,5 %).

HUOM! Aktivointiasteeseen lasketaan työllistymistä edistävät palvelut, jotka katkaisevat työttömyyden. Lisäksi työvoimaviranomaisilla ja kunnilla voi olla muita palveluita.



Kaikki työnhakijat

TYÖNHAKIJAT RYHMITTÄIN
Pohjois-Savo



Pohjois-Savossa 24 346 työnhakijaa

Maaliskuun lopussa Pohjois-Savossa oli kaikkiaan 24 346 työnhakijaa, mikä on 1 200 enemmän kuin edellisenä vuonna vastaavaan aikaan (+5,2 %).

Työttömiä työnhakijoita oli 14 926 (lomautetut ml.), työssä olevia 5 664 ja lyhennetyllä työvoimalla olevia 490. Työssä olevien työnhakijoiden määrä on kasvanut vuoden takaiseen verrattuna 596:lla (+11,8 %). Lyhennetyllä työvoimalla olevia oli lähes saman verran vuosi sitten (-2,0 %). Työssä olevista työnhakijoista kokoaikatyössä yleisillä työmarkkinoilla työskenteli 2 748, osa-aikatyössä 2 720 ja 196 työllistettynä. Osa-aikatyössä olevien työnhakijoiden määrä on kasvanut 39,3 % edelliseen vuoteen verrattuna. Kasvuun vaikuttaa nollatuntisopimuksella olevien työttömien kirjaamiskäytännön muuttaminen osa-aikatyökoodille.

Työvoiman ulkopuolella olevia työnhakijoita oli maaliskuussa 546, koulutuksessa 2 189 ja muissa työllistymistä edistäväissä palveluissa 531 henkilöä.



Yhteenvetotaulukko

TYÖLLISYYSTILANNE 2026 MAALISKUUN LOPUSSA (I) JA

MAALISKUUN AIKANA (II)

MAAKUNTA: POHJOIS-SAVO

I TILANNE KUUKAUDEN LOPUSSA	Maalis-26	Maalis-25	MUUTOS LKM.	MUUTOS %
A. TYÖNHAKIJAT				
1. Työttömät työnhakijat	14 926	14 046	880	6,3
joista kokoaikaisesti lomautetut	1 564	1 698	-134	-7,9
2. Lyhennetyllä työviikolla	490	500	-10	-2,0
3. Työssä olevat yhteensä	5 664	5 068	596	11,8
joista kokoaikaisessa työssä	2 748	2 693	55	2,0
joista osa-aikatyössä	2 720	1 952	768	39,3
joista työllistettyinä	196	423	-227	-53,7
4. Työvoiman ulkopuolella	3 266	3 532	-266	-7,5
joista työllistymistä edistävässä palvelussa	531	632	-101	-16,0
joista koulutuksessa	2 189	2 313	-124	-5,4
1-4 Kaikki työnhakijat yhteensä	24 346	23 146	1 200	5,2
B. TYÖVOIMAN KYSYNTÄ				
1. Avoimet työpaikat yhteensä	1 235	2 261	-1 026	-45,4
joista yli kuukauden avoinna olleet	454	1 109	-655	-59,1
joista yli 2 kuukautta avoinna olleet	311	749	-438	-58,5
C. PALVELUISSA				
1. Kuntiin työllistetyt	139	172	-33	-19,2
2. Yksityiselle sektorille työllistetyt	598	855	-257	-30,1
1-2 Työllistetyt yhteensä	737	1 027	-290	-28,2
3. Työvoimakoulutuksessa	867	962	-95	-9,9
4. Valmennuksessa	...	82
5. Työ-/koulutuskokeilussa	171	301	-130	-43,2
6. Kuntouttavassa työtoiminnassa	256	345	-89	-25,8
7. Omaehtoisessa opiskelussa	856	836	20	2,4
1-7 Palveluissa yhteensä	2 888	3 553	-665	-18,7
D. TYÖTTÖMYYDEN RAKENNE				
1. Työttömät naiset	5 616	5 119	497	9,7
2. Työttömät miehet	9 308	8 923	385	4,3
3. Alle 25-vuotiaat työttömät	2 129	1 864	265	14,2
4. Yli 50-vuotiaat työttömät	5 198	5 126	72	1,4
5. Pitkäaikaistyöttömät	6 093	4 753	1 340	28,2
6. Ulkomaalaiset työttömät	1 292	1 103	189	17,1
E. TOIMEENTULOTURVA				
1. Työttömiä työttömyyskassojen jäseniä	4 542	5 210	-668	-12,8
II TOIMINTA KUUKAUDEN AIKANA				
1. Työttömät työnhakijat	16 557	15 437	1 120	7,3
2. Muut työnhakijat	9 414	8 849	565	6,4
1-2 Työnhakijat yhteensä	25 971	24 286	1 685	6,9
3. Kuukauden kaikki työpaikat	2 840	4 722	-1 882	-39,9
Kuukauden uudet työpaikat	1 326	1 759	-433	-24,6
Työpaikan hakuaika päätynyt tai hakijoita riittävästi	1 909	702	1 207	171,9
4. Alkaneet työttömyysjaksot	1 491	1 455	36	2,5
5. Päättyneet työttömyysjaksot	1 941	1 239	702	56,7
6. Uudet työllistämiset	49	53	-4	-7,5
7. Aloittanut työvoimakoulutuksen	118	147	-29	-19,7



Ulkomaalaisten yhteenvetotaulukko

ULKOMAALAISTEN TYÖLLISYYSTILANNE 2026 MAALISKUUN LOPUSSA (I) JA

MAALISKUUN AIKANA (II)

MAAKUNTA: POHJOIS-SAVO

I TILANNE KUUKAUDEN LOPUSSA	Maalis-26	Maalis-25	MUUTOS LKM.	MUUTOS %
A. TYÖNHAKIJAT				
1. Työttömät työnhakijat	1 292	1 103	189	17,1
joista kokoaikaisesti lomautetut	57	75	-18	-24,0
2. Lyhennetyllä työviikolla	22	12	10	83,3
3. Työssä olevat yhteensä	478	415	63	15,2
joista kokoaikaisessa työssä	284	263	21	8,0
joista osa-aikatyössä	178	114	64	56,1
joista työllistettyinä	16	38	-22	-57,9
4. Työvoiman ulkopuolella	972	1 117	-145	-13,0
joista työllistymistä edistävässä palvelussa	71	66	5	7,6
joista koulutuksessa	829	994	-165	-16,6
1-4 Kaikki työnhakijat yhteensä	2 764	2 647	117	4,4
C. PALVELUISSA				
1. Kuntiin työllistetyt	...	7
2. Yksityiselle sektorille työllistetyt	29	44	-15	-34,1
1-2 Työllistetyt yhteensä	32	51	-19	-37,3
3. Työvoimakoulutuksessa	416	401	15	3,7
4. Valmennuksessa	0
5. Työ-/koulutuskokeilussa	44	64	-20	-31,2
6. Kuntouttavassa työtoiminnassa	...	5
7. Omaehtoisessa opiskelussa	286	293	-7	-2,4
1-7 Palveluissa yhteensä	782	817	-35	-4,3
D. TYÖTTÖMYYDEN RAKENNE				
1. Työttömät naiset	643	543	100	18,4
2. Työttömät miehet	647	556	91	16,4
3. Alle 25-vuotiaat työttömät	83	78	5	6,4
4. Yli 50-vuotiaat työttömät	395	334	61	18,3
5. Pitkäaikaistyöttömät	366	264	102	38,6
E. TOIMEENTULOTURVA				
1. Työttömiä työttömyyskassojen jäseniä	141	167	-26	-15,6
II TOIMINTA KUUKAUDEN AIKANA				
1. Työttömät työnhakijat	1 442	1 257	185	14,7
2. Muut työnhakijat	1 402	1 458	-56	-3,8
1-2 Työnhakijat yhteensä	2 844	2 715	129	4,8
4. Alkaneet työttömyysjaksot	149	129	20	15,5
5. Päätyneet työttömyysjaksot	172	177	-5	-2,8
6. Uudet työllistämiset
7. Aloittanut työvoimakoulutuksen	55	75	-20	-26,7



Alueellinen taulukko

TYÖTTÖMÄT TYÖNHAKIJAT JA AVOIMET TYÖPAIKAT KUNNITTAIN 2026 MAALISKUUN LOPUSSA
 MAAKUNTA: POHJOIS-SAVO

Kunta	Työvoima	Työttömät työnhakijat					Vamm. ja Avoimet				
		Osuus-% työvoimasta	Yhteensä	Miehet	Naiset	Alle 20- vuotiaat	Alle 25- vuotiaat	Yli 50- vuotiaat	Pitkäaik. työttömät	pitkäaik. sairaat	työ- paikat
Iisalmi	9 047	12,5	1 130	689	441	56	190	412	447	184	162
Joroinen	1 958	11,3	222	133	89	...	21	105	55	31	26
Kaavi	993	16,9	168	114	54	...	10	84	76	25	7
Keitele	760	10,4	79	44	35	...	9	29	30	15	14
Kiuruvesi	3 067	12,0	369	231	138	11	35	162	121	48	21
Kuopio	61 568	13,5	8 310	5 148	3 160	232	1 280	2 545	3 649	963	723
Lapinlahti	3 904	12,4	484	296	188	19	64	201	209	62	32
Leppävirta	3 836	12,7	487	316	171	14	46	219	150	59	27
Pielavesi	1 485	11,6	173	113	60	5	20	76	57	13	10
Rautalampi	1 158	11,8	137	96	41	...	12	64	41	20	12
Rautavaara	490	14,7	72	39	33	...	6	34	34	10	18
Siilinjärvi	10 111	9,5	961	598	363	23	155	330	391	124	69
Sonkajärvi	1 437	11,5	165	118	47	...	13	77	54	24	6
Suonenjoki	2 743	12,3	337	204	133	9	40	129	118	59	40
Tervo	522	12,8	67	51	16	0	0	38	28	15	...
Tuusniemi	840	16,4	138	95	43	...	8	60	65	29	6
Varkaus	8 319	16,9	1 404	875	529	47	195	536	480	149	56
Vesanto	679	16,1	109	73	36	...	8	40	43	12	...
Vieremä	1 571	7,3	114	75	39	...	17	57	45	9	...
Yhteensä	114 488	13,0	14 926	9 308	5 616	440	2 129	5 198	6 093	1 851	1 235



Tietoa sivustosta

Tällä sivustolla esitetään Pohjois-Savon maakunnan uusimman Työllisyyskatsauksen sisältö tilastointikohteiden mukaisesti jaoteltuna. Tämän Työllisyyskatsauksen pdf-versio sekä aikaisempien kuukausien katsaukset löytyvät oikealla olevan linkin kautta.

Työllisyyskatsaus perustuu KEHA-keskuksen Työnvälitystilaston tietoihin. Työnvälitystilasto kerää tietoja työvoimaviranomaisille ilmoittautuneista työnhakijoista kuten työttömistä työnhakijoista, palveluista sekä ilmoitetuista avoimista työpaikoista. Tiedot kerätään työvoimaviranomaisten asiakaspalvelurekistereistä. Siten Työnvälitystilaston tiedot ovat täysin rekisteripohjaisia.

Tilasto kattaa kaikki edellä mainittuihin ryhmiin kuuluvat henkilöt, palvelut ja avoimet työpaikat, jotka ovat rekisteröitynä tilastointikaudella kyseisessä rekisterissä erikseen määriteltyjen luokittelijoiden ja muuttujien mukaisesti.

Työllisyyskatsauksen tekstissä on kausivaihtelun vuoksi vertailu edellisen vuoden vastaavaan kuukauteen. Katsauksen kuvat sisältävät tiedot myös taulukkomuodossa. Kunkin kuukauden Työllisyyskatsaus julkaistaan seuraavan kuukauden loppupuolella etukäteen vahvistettujen julkistamispäivien mukaisesti.

Merkkien selitykset:

. tieto on epälooginen esitettäväksi

... tieto on salassapitosäännön alainen

Lisätietoja:

- Työnvälitystilasto Internetissä:

<https://tyomarkkinatori.fi/tyollisyys-ja-tilastot/tilastot-ja-raportit/tyonvalitystilasto>

- Työnvälitystilaston julkistamispäivät, kuvaus ja lauselu:

<https://tyomarkkinatori.fi/tyollisyys-ja-tilastot/arviointi-ja-tutkimus/tyollisyyskatsaus/julkistamispivat-vuonna-2025>

- Työnvälitystilaston tilastotietokanta:

<https://www.tyonvalitystilasto.fi>

- Työnvälitystilaston keskeiset tiedot löytyvät Tilastokeskuksen StatFin -tilastotietokannasta:

<https://statfin.stat.fi/PXWeb/pxweb/fi/StatFin/>

- Työnvälitystilaston ja Tilastokeskuksen työvoimatutkimuksen lukujen eroista löytyy lisätietoja osoitteesta:

<https://media.graphassets.com/ArpRQ0PTsGatQKANWUBA?dl=true>

- Työnvälitystilaston ja Tilastokeskuksen avointen työpaikkojen tilaston eroista löytyy lisätietoja osoitteesta:

<https://media.graphassets.com/gipDIZmxS0eUqMECNgGS?dl=true>

Viittausohje:

Suomen virallinen tilasto (SVT): KEHA-keskus, Työnvälitystilasto. 202V:KK, Pohjois-Savon Työllisyyskatsaus, XXXXXkuu 202V. Kuopio: Elinvoimakeskus (viitattu pvm). Saantitapa:
<https://www.tyollisyyskatsaus.fi/pohjois-savo.aspx>



Yhteystiedot

Itä-Suomen elinvoimakeskus

Tutkija Anu Antikainen, 0295 026 229

Ylitarkastaja Jaakko Honkalampi, 0295 026 237

Ryhmäpäällikkö Raisa Lappeteläinen, 0295 026 164

Yksikön päällikkö Hannu Mars, 0295 024 271

S-posti: etunimi.sukunimi(at)elinvoimakeskus.fi

<http://www.tyollisyyskatsaus.fi/pohjois-savo.aspx>

