



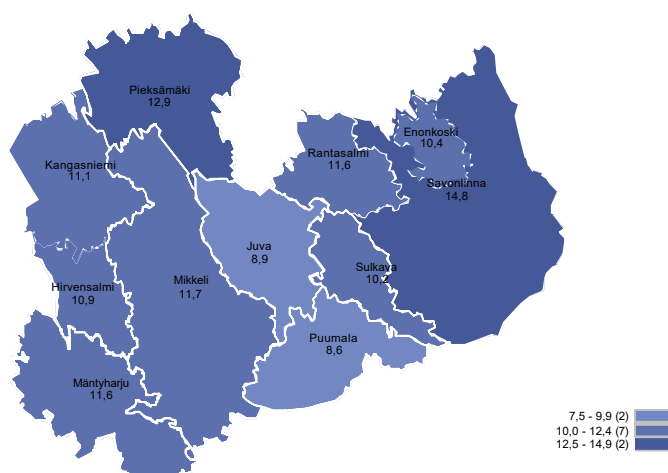
ETELÄ-SAVO

# Työllisyyskatsaus

Huhtikuu 2026

# Etelä-Savossa työttömien määrä väheni hieman huhtikuussa

Työttömien työnhakijoiden osuus työvoimasta kunnittain



Etelä-Savossa oli huhtikuun lopussa työttömänä 6 895 henkilöä, mikä on 201 (3 %) enemmän kuin vuosi sitten. Lomautettuja heistä oli 622. Työttömien miesten ja naisten määrä nousi vuodentakaisesta saman verran.

Huhtikuun aikana työttömien kokonaismäärä laski 301:llä, valtaosin lomautusten vähenemisen takia. Huhtikuun lopussa Etelä-Savossa oli työttömänä 12,3 % työvoimasta ja koko maassa 12,1 %.

Huhtikuun lopussa Etelä-Savossa oli pitkäaikaistyöttömiä yhteensä 2 605. Määrä on lisääntynyt vuodessa 17 %. Pitkäaikaistyöttömistä 62 % on miehiä.

Koko maassa oli huhtikuun lopussa 333 200 työtöntä, mikä on 20 000 henkilöä ja 6 % enemmän kuin vuosi sitten. Lomautettuja oli 19 700, mikä on 3 100 vähemmän kuin vuosi sitten. Tiedot ilmenevät KEHA-keskuksen työnvälitystilastosta.

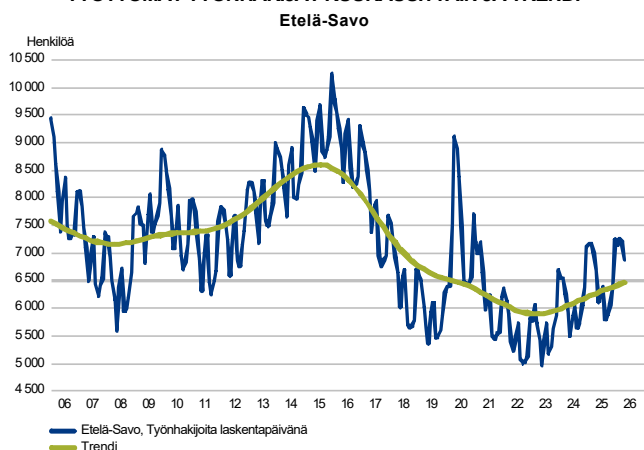
## Trendit:

- Etelä-Savossa oli huhtikuun lopussa työttömänä yhteensä 6 895 henkilöä, mikä on 201 enemmän kuin vuosi sitten. Lomautettuja oli 622, mikä on 15 vähemmän kuin vuosi sitten ja 203 vähemmän kuin maaliskuussa. Lomautetuista 83 % on miehiä.
- Aktivointipalveluissa oli huhtikuun lopussa 66 henkilöä vähemmän kuin vuosi sitten. Aktivointiaste oli 24,3 %.
- Alle 25-vuotiaita työttömiä oli Etelä-Savossa huhtikuun lopussa 842 eli 123 henkilöä vuodentakaisesta enemmän.
- Etelä-Savossa oli huhtikuun lopussa 2 605 pitkäaikaistyötöntä, mikä on lähes 400 enemmän kuin vuosi sitten. Osuus kaikista työttömistä on 38 %, kun se vuotta aiemmin oli 33 %.



## Työttömät työnhakijat

TYÖTTÖMÄT TYÖNHAKIJAT KUUKAUSITTAIN JA TRENDI

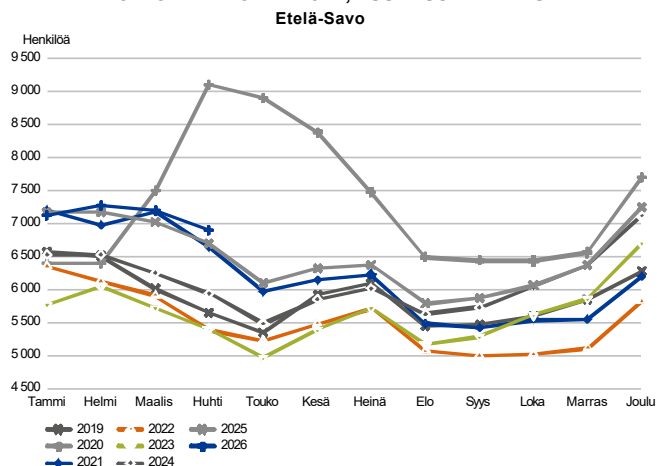


## Etelä-Savon työttömistä 12 % ulkomaalaisia

Etelä-Savossa oli työttömiä huhtikuun lopussa 6 895, mikä on 201 henkilöä enemmän kuin vuosi sitten. Maaliskuusta huhtikuuhun työttömien miesten määrä laski 249:llä ja naisten 52:lla. Lomautettuja oli huhtikuussa 622, mikä on 2 % vähemmän kuin vuosi sitten ja 25 % vähemmän kuin maaliskuussa. Lomautettuja miehiä oli 516 ja naisia 106.

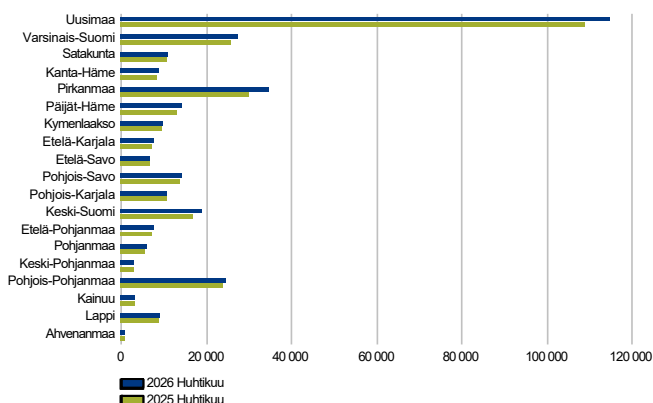
Ulkomaalaisia työttömiä oli Etelä-Savossa huhtikuun lopussa 811, eli 78 henkilöä enemmän kuin vuosi sitten. 12 % työttömistä on ulkomaalaisia. Aktivointipalveluissa oli yhteensä 513 ulkomaalaista eli 97 henkilöä ja 23 % enemmän kuin vuotta aiemmin. Ulkomaalaisten aktivointiaste Etelä-Savossa oli 41 % - Mikkelin seudun työllisyysalueella 40 %, Savonlinnan työllisyysalueella 43 % ja Pieksämäen kaupungissa 32 %. Ulkomaalaisten työttömyysaste oli huhtikuussa Etelä-Savossa 29 % - Mikkelin seudun työllisyysalueella 29 %, Savonlinnan työllisyysalueella 23 % ja Pieksämäen kaupungissa 37 %.

TYÖTTÖMÄT TYÖNHAKIJAT, KUUKAUSIVERTAILU



## Työttömät työnhakijat seutukunnittain

TYÖTTÖMÄT TYÖNHAKIJAT  
Maakunnittain



Etelä-Savossa työttömänä 12,3 % työvoimasta ja koko maassa 12,1 %

Etelä-Savossa oli työttömänä huhtikuun lopussa 6 895 henkilöä eli 201 henkilöä enemmän kuin vuosi sitten.

Etelä-Savon työttömyysaste oli huhtikuussa 12,3 % ja koko maan 12,1 %. Mikkelin seutukunnassa työttömyysaste on alin, 11,5 %. Työttömien määrä kasvoi vuodentakaisesta Mikkelin seutukunnassa 31 henkilöä (1 %), Savonlinnan seutukunnassa 102 henkilöä (5 %) ja Pieksämäen seutukunnassa 68 henkilöä (6 %).

Työttömien määrä oli vuodentakaista korkeampi kaikilla elinvoimakeskusalueilla. Pienintä työttömyyden suhteellinen kasvu oli Lapissa, 76 henkilöä (1 %) sekä Itä-Suomen elinvoimakeskuksen alueella, 736 henkilöä (2 %). Vain Lapissa työttömien määrä lisääntyi maaliskuusta huhtikuuhun. Itä-Suomen elinvoimakeskuksen alueella työttömiä oli reilu 700 henkilöä eli 2 % vuodentakaista enemmän. Koko maassa työttömien määrä lisääntyi vuodentakaisesta 6 %.

## Työttömät työnhakijat ja avoimet työpaikat seutukunnittain

Seutukunta	Työttömät työnhakijat		Muutos		Työttömistä työnhakijoista lomautetut		Työttömien työnhakijoiden osuus työvoimasta		Avoimet työpaikat		Muutos	
	Huhti 2026	Maalis 2026	Huhti 2025	Muutos Huhti 2026 Huhti 2025	%	%	Huhti 2026	Maalis 2026	Huhti 2025	Muutos Huhti 2026 Huhti 2025	%	
Mikkeli	3 492	3 693	3 461	31	1	232	11,5	345	475	450	-105	-23
Savonlinna	2 287	2 350	2 185	102	5	307	14,1	194	273	216	-22	-10
Pieksämäki	1 116	1 153	1 048	68	6	83	11,9	103	141	150	-47	-31
Etelä-Savo	6 895	7 196	6 694	201	3	622	12,3	642	889	816	-174	-21



## Työttömät työnhakijat kunnittain

Työttömien osuus työvoimasta oli Etelä-Savossa huhtikuun lopussa alle 10 % vain Puumalassa (8,6 %) ja Juvalla (8,9 %). Korkein työttömyysaste oli Savonlinnassa (14,8 %) ja Pieksämäellä (12,9 %). Kaupunkikuntien yhteenlaskettu työttömyysaste oli 12,8 % ja muiden kuntien 10,5 %.

Mikkelin seudun työllisyysalueella työttömien määrä lisääntyi vuodentakaisesta 31:llä 3 700:aan, Savonlinnan työllisyysalueella 102:lla 2 287:ään ja Pieksämäen kaupungissa 68:lla 840:een. Mikkelin seudun työllisyysalueella lomautettuja oli huhtikuun lopussa 254, Savonlinnan työllisyysalueella 307 ja Pieksämäellä 61.

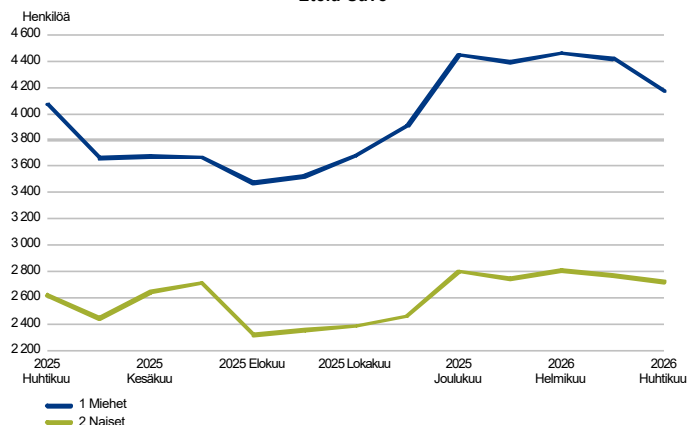
### Työttömät työnhakijat ja avoimet työpaikat kunnittain

Kunta	Työttömät työnhakijat		Muutos		Työttömistä työnhakijoista lomautetut		Työttömien työnhakijoiden osuus työvoimasta		Muutos		Avoimet työpaikat	
	Huhti 2026	Maalis 2026	Huhti 2025	Huhti 2026	Huhti 2025	Huhti 2026	Maalis 2026	Huhti 2026	Maalis 2026	Huhti 2025	Huhti 2026	Huhti 2025
Enonkoski	52	56	64	-12	-19	...	10,4	15	16	11	4	36
Hirvensalmi	91	101	93	-2	-2	6	10,9	6	11	7	-1	-14
Juva	208	210	208	0	0	22	8,9	48	76	66	-18	-27
Kangasniemi	225	242	226	-1	0	18	11,1	60	61	49	11	22
Mikkeli	2 785	2 948	2 770	15	1	170	11,7	237	327	306	-69	-23
Mäntyharju	322	324	295	27	9	36	11,6	29	37	56	-27	-48
Pieksämäki	908	943	840	68	8	61	12,9	55	65	84	-29	-35
Puumala	69	78	77	-8	-10	...	8,6	13	39	32	-19	-59
Rantasalmi	156	166	162	-6	-4	13	11,6	42	33	33	9	27
Savonlinna	1 988	2 035	1 866	122	7	280	14,8	131	214	165	-34	-21
Sulkava	91	93	93	-2	-2	8	10,2	6	10	7	-1	-14
<b>Etelä-Savo</b>	<b>6 895</b>	<b>7 196</b>	<b>6 694</b>	<b>201</b>	<b>3</b>	<b>622</b>	<b>12,3</b>	<b>642</b>	<b>889</b>	<b>816</b>	<b>-174</b>	<b>-21</b>



## Työttömät työnhakijat sukupuolen ja ikäryhmän mukaan

TYÖTTÖMÄT TYÖNHAKIJAT SUKUPUOLEN MUKAAN  
Etelä-Savo

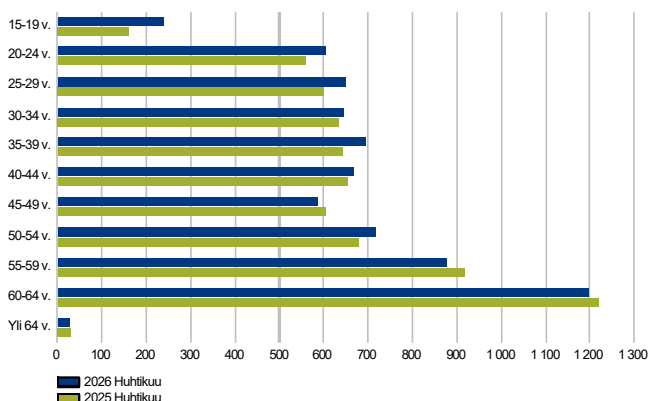


Työvoimaan kuuluvista miehistä työttömänä 15 % ja naisista 10 %

Huhtikuun lopussa Etelä-Savossa oli työttömänä 4 171 miestä ja 2 720 naista. Miesten työttömyysaste oli 15 % ja naisten 10 %.

Työttömien miesten määrä oli 101 henkilöä ja naisten 105 henkilöä edellisvuoden huhtikuuta suurempi. Kokonaan työttömiä miehiä oli vuodentakaiseen verrattuna 135 enemmän ja naisia 86 enemmän. Lomautettuna oli 622 henkilöä, joista miehiä 516 ja naisia 106. Lomautetuista 83 % on miehiä.

TYÖTTÖMÄT TYÖNHAKIJAT IKÄRYHMÄN MUKAAN  
Etelä-Savo



Etelä-Savon alle 30-vuotiaiden työttömyysaste 17 %

Alle 25-vuotiaita työttömiä työnhakijoita oli huhtikuun lopussa 842, mikä on 123 henkilöä vuodentakaisesta enemmän. Alle 25-vuotiaiden työttömien miesten määrä oli 548 ja naisten 293. Alle 25-vuotiaista työttömistä 65 % on miehiä. Alle 25-vuotiaiden työttömien osuus työvoimasta oli Etelä-Savossa huhtikuun lopussa 19 %. Ikäryhmässä miesten työttömyysaste oli 23 % ja naisten 15 %.

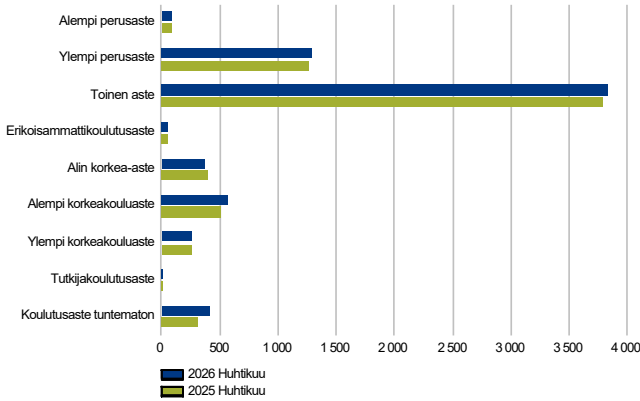
Alle 30-vuotiaita työttömiä oli huhtikuun lopussa 1 492, joista miehiä oli 977 ja naisia 514. Määrä on 172 henkilöä suurempi kuin vuosi sitten ja 72 henkilöä pienempi kuin maaliskuussa. Alle 30-vuotiaista työttömistä on vailla ammatillista koulutusta olevia 546 henkilöä eli 37 % ikäryhmän työttömistä. Heistä ylioppilaita 147. Alle 30-vuotiaiden osuus kaikista työttömistä on 22 %. Ikäryhmän työttömyysaste oli 17 %; miesten 20 % ja naisten 13 %.

Huhtikuun lopussa yli 55-vuotiaiden osuus työttömistä oli 30 % ja pitkäaikaistyöttömistä 41 %.

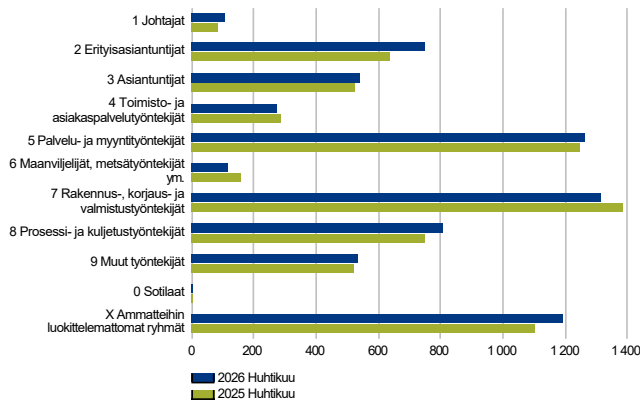


## Työttömät työnhakijat koulutusasteen ja ammattiryhmän mukaan

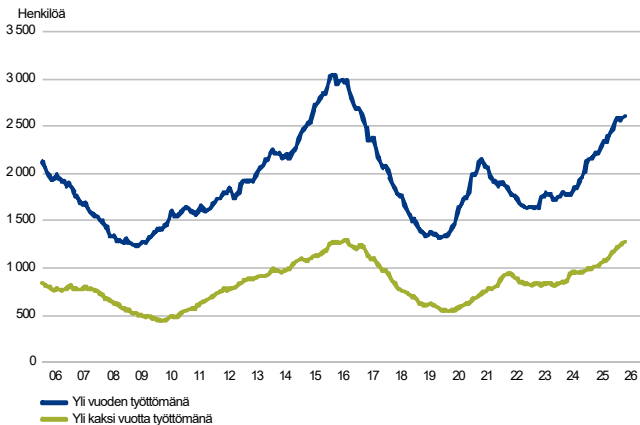
**TYÖTTÖMÄT TYÖNHAKIJAT KOULUTUSASTEITTAIN**  
Etelä-Savo



**TYÖTTÖMÄT TYÖNHAKIJAT AMMATTIRYHMITTÄIN**  
Etelä-Savo



**PITKÄAIKAISTYÖTTÖMÄT KUUKAUDEN LOPUSSA**  
Etelä-Savo



### Työttömistä 26 % vailla ammatillista tutkintoa

Etelä-Savossa oli huhtikuun lopussa ilman ammatillista tutkintoa olevia työttömiä lähes 1 800, mikä on 26 % kaikista työttömistä. Heistä ylioppilaita on 326. Toisen asteen ammatillisen tai opistoasteen koulutuksen saaneita työttömiä oli vajaa 3 800 eli saman verran kuin vuosi sitten. Osuus työttömistä oli 56 %.

Alemman korkeakoulututkinnon suorittaneita työttömiä oli huhtikuun lopussa 566 eli 51 henkilöä vuodentakaisesta enemmän ja ylempään korkeakoulututkinnon suorittaneita 269 eli 5 enemmän kuin vuosi sitten. Korkeakoulututkinnon suorittaneita työttömiä oli yhteensä 835. Määrä kasvoi edellisvuoden huhtikuusta 7 %. Osuus Etelä-Savon kaikista työttömistä on 12 %.

### Johtajia ja erityisasiantuntijoita työttömänä selvästi vuodentakaisesta enemmän

Työttömänä olevien johtajien ja erityisasiantuntijoiden määrä on kasvanut vuodentakaisesta selvästi. Työttömiä sairaanhoitajia oli huhtikuun lopussa 60, kun määrä vuosi sitten oli 15. Työttömiä lähihoitajia oli Etelä-Savossa huhtikuun lopussa 214, kun määrä vuotta aiemmin oli 160. Työttömien kotipalvelutyöntekijöiden määrä on hieman vuodentakaisesta pienempi.

Rakennustyössä työttömiä on 6 % vähemmän kuin vuosi sitten. Metalliteollisuudessa työttömiä on saman verran kuin vuosi sitten. Lomautukset vähenivät huhtikuussa monissa ammattiryhmissä, erityisesti rakennusalalla ja puunjalostusteollisuudessa. Vailla ammattia olevia työttömiä oli noin 1 200.

### Pitkäaikaistyöttömiä Etelä-Savossa lähes 400 vuodentakaisesta enemmän

Etelä-Savossa oli huhtikuun lopussa yli vuoden yhdenjaksoisesti työttömänä olleita 2 605, joista miehiä 1 613 naisia 990. Pitkäaikaistyöttömistä 62 % on miehiä.

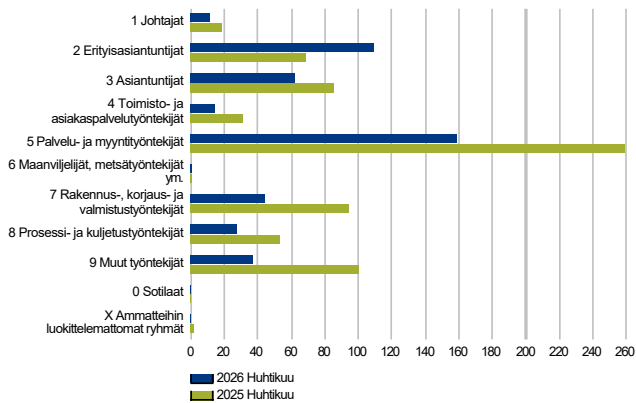
Pitkäaikaistyöttömien määrä on noussut vuodentakaisesta 384:llä (17 %). Etelä-Savon työttömistä 38 % on ollut yli vuoden työttömänä, kun osuus koko maassa on 42 %. Ilman ammatillista koulutusta olevista työttömistä on Etelä-Savossa pitkäaikaistyöttömiä 41 % ja korkeakoulutuksen suorittaneista 34 %, kun osuus vuotta aiemmin oli 26 %. Koko maassa korkeakoulutetuista työttömistä oli pitkäaikaistyöttömiä 38 % ja Itä-Suomen elinvoimakeskuksen alueella 37 %.

Koko Suomessa pitkäaikaistyöttömiä oli 139 200 eli 21 900 vuodentakaisesta enemmän. Kasvua on 19 %.



## Avoimet työpaikat

UUDET AVOIMET TYÖPAIKAT  
Etelä-Savo



Työnvälityksessä huhtikuun aikana reilu 1 100 työpaikkaa

Huhtikuun lopussa avoimia työpaikkoja oli työnvälityksessä Etelä-Savossa yhteensä 642, mikä on 21 % vähemmän kuin vuotta aiemmin. Huhtikuun aikana oli auki 1 137 työpaikkaa, eli 41 % vähemmän kuin edellisvuoden huhtikuussa.

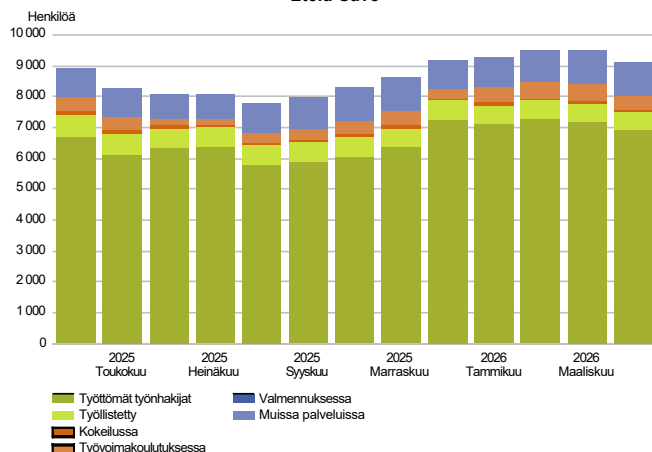
Yritykset ilmoittivat työnvälitykseen työpaikkoja tammi-huhtikuussa vajaa 1 800, kun edellisvuoden vastaavana aikana haettiin noin 2 700 työntekijää. Vain kuntasektorilla ilmoitettiin työpaikkoja tammi-huhtikuussa enemmän kuin vuotta aiemmin - pääosin opettajien paikkoja. Hyvinvointialue ilmoitti alkuvuonna avoimeksi 420 paikkaa, kun määrä edellisvuonna oli 636. Hyvinvointialue ja yksityiset toimijat hakivat lähihoitajia tammi-huhtikuussa noin 200, kun edellisvuonna määrä oli noin 350. Sekä sairaanhoitajan että lähihoitajan paikat ovat lähes yksinomaan määräaikaista kausityöpaikkoja.

Tammi-huhtikuussa ilmoitettiin avustaviin puutarhatöihin lähes 250 työpaikkaa, kun määrä edellisvuonna oli alle 40.



## Palvelut

LAAJA TYÖTTÖMYYS  
Etelä-Savo



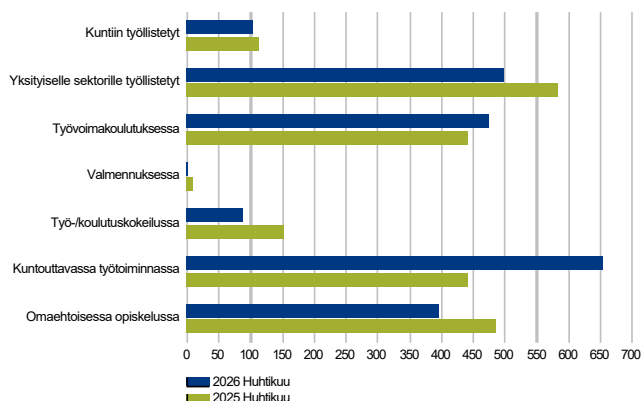
### Aktivointiaste Etelä-Savossa 24 %

Työttömien aktivointiaste oli huhtikuun lopussa Etelä-Savossa 24 %. Aktivointipalveluissa oli 4 % työvoimasta. Ilman näitä palveluja työttömyysaste olisi yli 16 %.

Aktivointiasteeseen luettavissa palveluissa oli Etelä-Savossa 2 212 henkilöä eli saman verran kuin viime vuoden huhtikuun lopussa. Palveluissa oli miehiä 1 165 (aktivointiaste 22 %) ja naisia 1 047 (aktivointiaste 28 %).

Laajan työttömyyden eli työttömien ja palveluissa olleiden kokonaismäärä oli huhtikuun lopussa Etelä-Savossa noin 9 100, josta miehiä 59 %.

PALVELUISSA  
Etelä-Savo



### Palkkatuella olevista 42 % palkattu yrityksiin

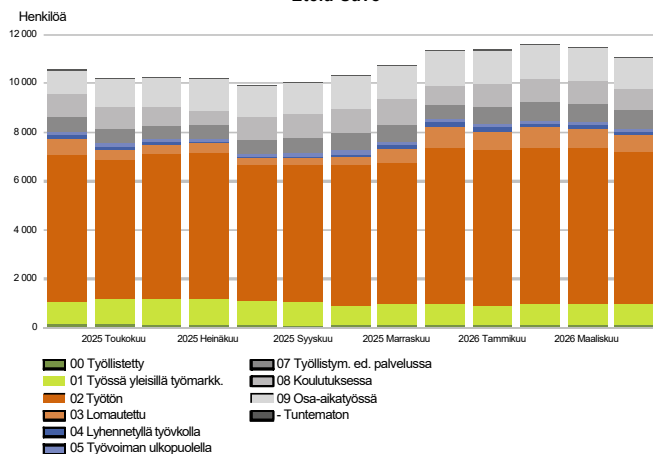
Palkkatuella työllistettyjä ja starttirahaa saavia oli huhtikuun lopussa Etelä-Savossa yhteensä 600, mikä on 96 henkilöä vuodentakaista vähemmän. 126 henkilöä työskenteli starttirahalla yrityksessään. Palkkatuella työllistetyistä 203 henkilöä eli 42 % on palkattu yrityksiin.

Osatyökykyisyyden perusteella oli yrityksiin työllistettynä 63, järjestöihin 27 ja julkiselle sektorille 25 henkilöä.

Koulutuksessa oli huhtikuun lopussa 870 henkilöä eli 54 henkilöä vähemmän kuin vuosi sitten. Kuntouttavassa työtoiminnassa oli 653 henkilöä eli 212 enemmän kuin vuosi sitten. Työkokeilussa asiakkaita oli 88, mikä on 63 henkilöä ja 42 % vähemmän kuin vuosi sitten.



## Kaikki työnhakijat

TYÖNHAKIJAT RYHMITTÄIN  
Etelä-Savo

## Etelä-Savossa työnhakijoita noin 11 100

Etelä-Savossa oli huhtikuun lopussa noin 11 100 työnhakijaa, eli yli 500 enemmän kuin vuosi sitten. Työnhakijana olevien miesten määrä nousi 257:llä ja naisten 276:lla. Miesten osuus työnhakijoista on 56 %, lomautetuista 83 % ja kokonaan työttömistä 58 %.

Yleisillä työmarkkinoilla työssä olevia työnhakijoita oli Etelä-Savossa huhtikuun lopussa reilu 2 200, eli yli 300 enemmän kuin vuosi sitten. Yleisillä työmarkkinoilla työssä olevista työnhakijoista 60 % oli osa-aikatyössä. Heistä 64 % on naisia.

Työllistymistä edistävässä palvelussa oli 723 henkilöä, koulutuksessa 889 ja muualla työvoiman ulkopuolella 142 henkilöä.

Kokonaan työttömiä oli huhtikuun lopussa 216 enemmän kuin vuotta aiemmin. Lomautettuja oli 622, mikä on 15 henkilöä ja 2 % vähemmän kuin vuosi sitten.



## Yhteenvetotaulukko

TYÖLLISYYSTILANNE 2026 HUHTIKUUN LOPUSSA (I) JA

HUHTIKUUN AIKANA (II)

MAAKUNTA: ETELÄ-SAVO

I TILANNE KUUKAUDEN LOPUSSA	Huhti-26	Huhti-25	MUUTOS LKM.	MUUTOS %
<b>A. TYÖNHAKIJAT</b>				
1. Työttömät työnhakijat	6 895	6 694	201	3,0
joista kokoaikaisesti lomautetut	622	637	-15	-2,4
2. Lyhennetyllä työviikolla	137	157	-20	-12,7
3. Työssä olevat yhteensä	2 319	2 055	264	12,8
joista kokoaikaisessa työssä	889	905	-16	-1,8
joista osa-aikatyössä	1 337	1 012	325	32,1
joista työllistettyinä	93	138	-45	-32,6
4. Työvoiman ulkopuolella	1 754	1 671	83	5,0
joista työllistymistä edistävässä palvelussa	723	588	135	23,0
joista koulutuksessa	889	917	-28	-3,1
1-4 Kaikki työnhakijat yhteensä	11 105	10 577	528	5,0
<b>B. TYÖVOIMAN KYSYNTÄ</b>				
1. Avoimet työpaikat yhteensä	642	816	-174	-21,3
joista yli kuukauden avoinna olleet	320	416	-96	-23,1
joista yli 2 kuukautta avoinna olleet	235	294	-59	-20,1
<b>C. PALVELUISSA</b>				
1. Kuntiin työllistetyt	103	113	-10	-8,8
2. Yksityiselle sektorille työllistetyt	497	583	-86	-14,8
1-2 Työllistetyt yhteensä	600	696	-96	-13,8
3. Työvoimakoulutuksessa	474	440	34	7,7
4. Valmennuksessa	...	10	...	...
5. Työ-/koulutuskokeilussa	88	151	-63	-41,7
6. Kuntouttavassa työtoiminnassa	653	441	212	48,1
7. Omaehtoisessa opiskelussa	396	484	-88	-18,2
1-7 Palveluissa yhteensä	2 212	2 222	-10	-0,5
<b>D. TYÖTTÖMYYDEN RAKENNE</b>				
1. Työttömät naiset	2 720	2 615	105	4,0
2. Työttömät miehet	4 171	4 070	101	2,5
3. Alle 25-vuotiaat työttömät	842	719	123	17,1
4. Yli 50-vuotiaat työttömät	2 816	2 843	-27	-0,9
5. Pitkäaikaistyöttömät	2 605	2 221	384	17,3
6. Ulkomaalaiset työttömät	811	733	78	10,6
<b>E. TOIMEENTULOTURVA</b>				
1. Työttömiä työttömyyskassojen jäseniä	2 031	2 379	-348	-14,6
<b>II TOIMINTA KUUKAUDEN AIKANA</b>				
1. Työttömät työnhakijat	7 757	7 521	236	3,1
2. Muut työnhakijat	4 143	3 755	388	10,3
1-2 Työnhakijat yhteensä	11 900	11 276	624	5,5
3. Kuukauden kaikki työpaikat	1 137	1 920	-783	-40,8
Kuukauden uudet työpaikat	466	713	-247	-34,6
Työpaikan hakuaika päätynyt tai hakijoita riittävästi	572	375	197	52,5
4. Alkaneet työttömyysjaksot	864	688	176	25,6
5. Päättyneet työttömyysjaksot	1 150	775	375	48,4
6. Uudet työllistämiset	36	39	-3	-7,7
7. Aloittanut työvoimakoulutuksen	47	27	20	74,1



## Ulkomaalaisten yhteenvetotaulukko

ULKOMAALAISTEN TYÖLLISYYSTILANNE 2026 HUHTIKUUN LOPUSSA (I) JA

HUHTIKUUN AIKANA (II)

MAAKUNTA: ETELÄ-SAVO

I TILANNE KUUKAUDEN LOPUSSA	Huhti-26	Huhti-25	MUUTOS LKM.	MUUTOS %
<b>A. TYÖNHAKIJAT</b>				
1. Työttömät työnhakijat	811	733	78	10,6
joista kokoaikaisesti lomautetut	38	45	-7	-15,6
2. Lyhennetyllä työviikolla	...	...	...	...
3. Työssä olevat yhteensä	204	147	57	38,8
joista kokoaikaisessa työssä	103	90	13	14,4
joista osa-aikatyössä	98	52	46	88,5
joista työllistettynä	...	5	...	...
4. Työvoiman ulkopuolella	550	523	27	5,2
joista työllistymistä edistävässä palvelussa	47	42	5	11,9
joista koulutuksessa	488	468	20	4,3
1-4 Kaikki työnhakijat yhteensä	1 567	1 405	162	11,5
<b>C. PALVELUISSA</b>				
1. Kuntiin työllistetyt	5	6	-1	-16,7
2. Yksityiselle sektorille työllistetyt	19	28	-9	-32,1
1-2 Työllistetyt yhteensä	24	34	-10	-29,4
3. Työvoimakoulutuksessa	284	162	122	75,3
4. Valmennuksessa	...	...	...	...
5. Työ-/koulutuskokeilussa	20	29	-9	-31,0
6. Kuntouttavassa työtoiminnassa	24	9	15	166,7
7. Omaehtoisessa opiskelussa	160	181	-21	-11,6
1-7 Palveluissa yhteensä	513	416	97	23,3
<b>D. TYÖTTÖMYYDEN RAKENNE</b>				
1. Työttömät naiset	449	391	58	14,8
2. Työttömät miehet	358	333	25	7,5
3. Alle 25-vuotiaat työttömät	60	48	12	25,0
4. Yli 50-vuotiaat työttömät	289	218	71	32,6
5. Pitkäaikaistyöttömät	177	117	60	51,3
<b>E. TOIMEENTULOTURVA</b>				
1. Työttömiä työttömyyskassojen jäseniä	57	97	-40	-41,2
<b>II TOIMINTA KUUKAUDEN AIKANA</b>				
1. Työttömät työnhakijat	887	847	40	4,7
2. Muut työnhakijat	752	618	134	21,7
1-2 Työnhakijat yhteensä	1 639	1 465	174	11,9
4. Alkaneet työttömyysjaksot	112	90	22	24,4
5. Päätyneet työttömyysjaksot	92	118	-26	-22,0
6. Uudet työllistämiset	...	...	...	...
7. Aloittanut työvoimakoulutuksen	11	14	-3	-21,4



## Alueellinen taulukko

TYÖTTÖMÄT TYÖNHAKIJAT JA AVOIMET TYÖPAIKAT KUNNITTAIN 2026 HUHTIKUUN LOPUSSA  
 MAAKUNTA: ETELÄ-SAVO

Kunta	Työvoima	Työttömät työnhakijat					Vamm. ja Avoimet				
		Osuus-% työvoimasta	Yhteensä	Miehet	Naiset	Alle 20- vuotiaat	Alle 25- vuotiaat	Yli 50- vuotiaat	Pitkäaik. työttömät	pitkäaik. sairaat	työ- paikat
Enonkoski	499	10,4	52	29	23	0	...	27	21	13	15
Hirvensalmi	836	10,9	91	52	39	...	...	39	36	16	6
Juva	2 334	8,9	208	124	84	5	21	107	69	29	48
Kangasniemi	2 036	11,1	225	117	108	...	15	109	97	29	60
Mikkeli	23 891	11,7	2 785	1 702	1 082	112	388	1 025	1 100	446	237
Mäntyharju	2 775	11,6	322	184	138	9	39	137	123	39	29
Pieksämäki	7 050	12,9	908	541	364	31	101	372	328	145	55
Puumala	803	8,6	69	44	25	0	9	31	26	14	13
Rantasalmi	1 345	11,6	156	91	65	...	9	64	57	27	42
Savonlinna	13 435	14,8	1 988	1 225	763	71	244	861	717	277	131
Sulkava	891	10,2	91	62	29	...	8	44	31	18	6
<b>Yhteensä</b>	<b>55 895</b>	<b>12,3</b>	<b>6 895</b>	<b>4 171</b>	<b>2 720</b>	<b>239</b>	<b>842</b>	<b>2 816</b>	<b>2 605</b>	<b>1 053</b>	<b>642</b>



## Tietoa sivustosta

Tällä sivustolla esitetään Etelä-Savon maakunnan uusimman Työllisyyskatsauksen sisältö tilastointikohteiden mukaisesti jaoteltuna. Tämän Työllisyyskatsauksen pdf-versio sekä aikaisempien kuukausien katsaukset löytyvät oikealla olevan linkin kautta.

Työllisyyskatsaus perustuu KEHA-keskuksen Työnvälitystilaston tietoihin. Työnvälitystilasto kerää tietoja työvoimaviranomaisille ilmoittautuneista työnhakijoista kuten työttömistä työnhakijoista, palveluista sekä ilmoitetuista avoimista työpaikoista. Tiedot kerätään työvoimaviranomaisten asiakaspalvelurekistereistä. Siten Työnvälitystilaston tiedot ovat täysin rekisteripohjaisia.

Tilasto kattaa kaikki edellä mainittuihin ryhmiin kuuluvat henkilöt, palvelut ja avoimet työpaikat, jotka ovat rekisteröitynä tilastointikaudella kyseisessä rekisterissä erikseen määriteltyjen luokittelijoiden ja muuttujien mukaisesti.

Työllisyyskatsauksen tekstissä on kausivaihtelun vuoksi vertailu edellisen vuoden vastaavaan kuukauteen. Katsauksen kuvat sisältävät tiedot myös taulukkomuodossa. Kunkin kuukauden Työllisyyskatsaus julkaistaan seuraavan kuukauden loppupuolella etukäteen vahvistettujen julkistamispäivien mukaisesti.

Merkkien selitykset:

. tieto on epälooginen esitettäväksi

... tieto on salassapitosäännön alainen

Lisätietoja:

- Työnvälitystilasto Internetissä:

<https://tyomarkkinatori.fi/tyollisyys-ja-tilastot/tilastot-ja-raportit/tyonvalitystilasto>

- Työnvälitystilaston julkistamispäivät, kuvaus ja lauselu:

<https://tyomarkkinatori.fi/tyollisyys-ja-tilastot/arviointi-ja-tutkimus/tyollisyyskatsaus/julkistamispivat-vuonna-2025>

- Työnvälitystilaston tilastotietokanta:

<https://www.tyonvalitystilasto.fi>

- Työnvälitystilaston keskeiset tiedot löytyvät Tilastokeskuksen StatFin -tilastotietokannasta:

<https://statfin.stat.fi/PXWeb/pxweb/fi/StatFin/>

- Työnvälitystilaston ja Tilastokeskuksen työvoimatutkimuksen lukujen eroista löytyy lisätietoja osoitteesta:

<https://media.graphassets.com/ArpRQ0PTsGatQKANWUBA?dl=true>

- Työnvälitystilaston ja Tilastokeskuksen avointen työpaikkojen tilaston eroista löytyy lisätietoja osoitteesta:

<https://media.graphassets.com/gipDIZmxS0eUqMECNgsGS?dl=true>

Viittausohje:

Suomen virallinen tilasto (SVT): KEHA-keskus, Työnvälitystilasto. 202V:XX, Etelä-Savon Työllisyyskatsaus, XXXXXikuu 202V. Kuopio: Elinvoimakeskus (viitattu pvm). Saantitapa:  
<https://www.tyollisyyskatsaus.fi/etela-savo.aspx>



## Yhteystiedot

Itä-Suomen elinvoimakeskus

Ennakointiasiantuntija Merja Toijonen, 0295 024 165

Ryhmäpäällikkö Raisa Lappeteläinen, 0295 026 164

Yksikön päällikkö Hannu Mars, 0295 024 271

S-posti: [etunimi.sukunimi\(at\)elinvoimakeskus.fi](mailto:etunimi.sukunimi(at)elinvoimakeskus.fi)

<http://www.tyollisyyskatsaus.fi/etela-savo.aspx>

