



Elinvoimakeskus

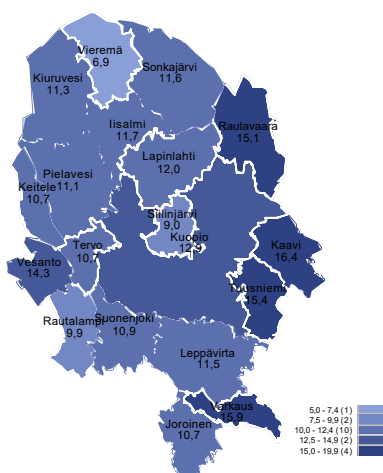
POHJOIS-SAVO

Työllisyyskatsaus

Huhtikuu 2026

Huhtikuussa 14 158 työtöntä työnhakijaa

Työttömien työnhakijoiden osuus työvoimasta kunnittain



Pohjois-Savossa oli huhtikuun lopussa 14 158 työtöntä työnhakijaa, mikä on 515 työtöntä työnhakijaa enemmän kuin vuosi sitten (+3,8 %). Näistä lomautettuja oli 1 188, mikä on 247 lomautettua vähemmän kuin viime vuonna samaan aikaan (-17,2 %). Työttömien työnhakijoiden osuus työvoimasta oli Pohjois-Savossa huhtikuussa 12,4 %, mikä on 0,4 prosenttiyksikköä viime vuotta korkeampi. Koko maan työttömien työnhakijoiden osuus työvoimasta oli huhtikuussa 12,1 %.

Seutukunnittain tarkasteltuna työttömien työnhakijoiden määrä nousi vuodentakaiseen verrattuna Kuopion seutukunnassa 576 työnhakijalla (+7 %) ja Koillis-Savossa 10 työnhakijalla (+3 %). Työttömien työnhakijoiden määrä laski Ylä-Savossa 55 työnhakijalla (-2 %), Varkauden seutukunnassa 15 työnhakijalla (-1,0 %) ja Sisä-Savossa yhdellä työnhakijalla (0 %). Työttömien työnhakijoiden osuus työvoimasta oli seutukunnittain tarkasteltuna pienin Sisä-Savossa (11,1 %) ja korkein Koillis-Savossa (15,8 %).

Nuoria, alle 25-vuotiaita työttömiä työnhakijoita oli huhtikuun lopussa 2 027, mikä on 189 enemmän kuin vuosi sitten (+10,3 %). Yli vuoden yhtäjaksoisesti työttömänä olleita oli huhtikuun lopussa 6 066, mikä on 1 200 enemmän kuin vuosi sitten (+24,7 %). Pitkäaikaistyöttömistä alle 25-vuotiaita oli huhtikuussa 472, mikä on 152 enemmän kuin vuosi sitten (+47,5 %).

Uusia avoimia työpaikkoja ilmoitettiin kuntien työllisyyspalveluihin huhtikuun aikana 1 164, mikä on 380 työpaikkaa vähemmän kuin vuosi sitten (-24,6 %).

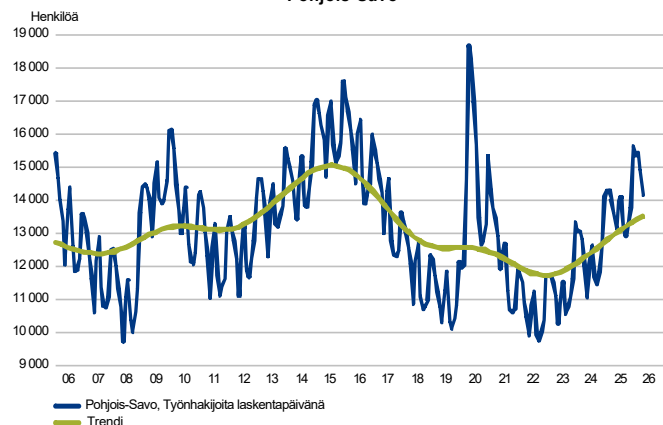
Trendit:

- Työttömien työnhakijoiden osuus työvoimasta 0,4 prosenttiyksikköä viime vuotta korkeampi
- Pitkäaikaistyöttömiä lähes 25 % enemmän kuin vuosi sitten
- Alle 25-vuotiaiden pitkäaikaistyöttömyys kasvoi yli 47 %
- Korkea-asteen tutkinnon suorittaneiden työttömyys kasvoi eniten



Työttömät työnhakijat

TYÖTTÖMÄT TYÖNHAKIJAT KUUKAUSITTAIN JA TRENDI
Pohjois-Savo



Päätyneitä työttömyysjaksoja yli puolet enemmän kuin vuosi sitten

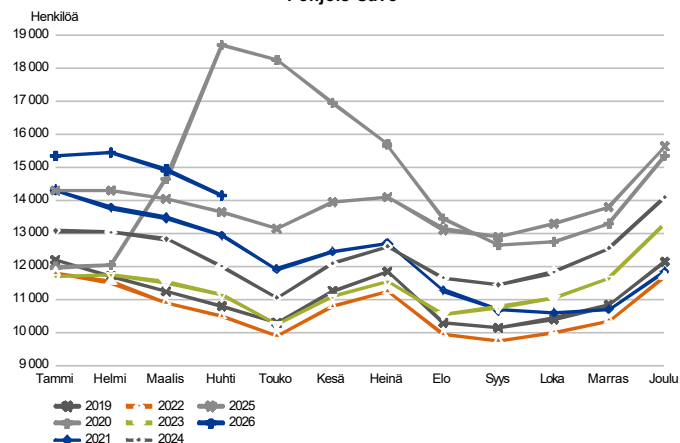
Työttömiä työnhakijoita oli Pohjois-Savossa huhtikuun lopussa, lomautetut mukaan lukien, 14 158. Työttömien työnhakijoiden määrä kasvoi edellisen vuoden vastaavasta ajankohdasta 515 henkilöllä (+3,8 %).

Lomautettuja oli huhtikuun lopussa 1 188, mikä on 247 lomautettua viime vuotta vähemmän (-17,2 %). Työttömiä työnhakijoita ilman lomautettuja oli 12 970, mikä on 762 (+6,2 %) enemmän kuin vuosi sitten vastaavaan aikaan.

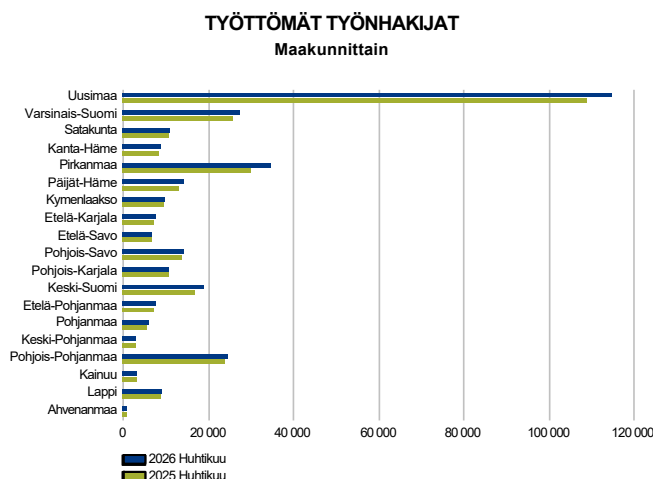
Ulkomaalaisia työnhakijoita oli huhtikuun lopussa 2 746, mikä on 123 enemmän kuin vuosi sitten (+4,7 %). Ulkomaalaisia työttömiä työnhakijoita, lomautetut mukaan lukien, oli huhtikuun lopussa 1 228. Määrä kasvoi edellisen vuoden vastaavaan ajankohtaan verrattuna 161:llä (+15,1 %). Palveluissa olevien ulkomaalaisten määrä kasvoi 21 työnhakijalla edelliseen vuoteen verrattuna (+2,7 %).

Huhtikuun aikana alkoi 1 327 ja päättyi 1 854 työttömyysjaksoa. Alkaneita työttömyysjaksoja oli 52 vähemmän (-3,8 %) ja päätyneitä työttömyysjaksoja 673 enemmän (+57,0 %) kuin edellisenä vuonna vastaavaan aikaan.

TYÖTTÖMÄT TYÖNHAKIJAT, KUUKAUSIVERTAILU
Pohjois-Savo



Työttömät työnhakijat seutukunnittain



Ylä-Savon, Varkauden ja Sisä-Savon seutukuntien työttömyydessä pientä laskua edellisvuodesta

Työttömiä työnhakijoita oli koko maassa huhtikuussa 333 236 eli 20 041 henkilöä vuodentakaisesta enemmän (+6,4 %). Työttömien työnhakijoiden määrä kasvoi huhtikuussa edellisvuoden vastaavaan ajankohtaan verrattuna kaikissa maakunnissa. Työttömien työnhakijoiden määrä kasvoi suhteellisesti eniten Pirkanmaalla (+16,4 %) sekä Keski-Suomessa (+12,0 %).

Seutukunnittain tarkasteltuna työttömien työnhakijoiden määrä nousi vuodentakaiseen verrattuna Kuopion seutukunnassa 576 työnhakijalla (+7 %) ja Koillis-Savossa 10 työnhakijalla (+3 %). Työttömien työnhakijoiden määrä laski Ylä-Savossa 55 työnhakijalla (-2 %), Varkauden seutukunnassa 15 työnhakijalla (-1,0 %) ja Sisä-Savossa yhdellä työnhakijalla (0 %).

Työttömien työnhakijoiden osuus työvoimasta on seutukunnittain tarkasteltuna pienin Sisä-Savossa (11,1 %). Korkein työttömien osuus työvoimasta on Koillis-Savossa (15,8 %). Avoimien työpaikkojen määrä kuukauden lopussa väheni edellisvuoden huhtikuusta kaikissa seutukunnissa. Suhteellisesti eniten määrä väheni Sisä-Savon seutukunnassa 41 paikalla (-63 %).

Pohjois-Savon työllisyysalueilla työttömiä työnhakijoita (ml. lomautetut) oli huhtikuussa Keski-Savon työllisyysalueen kunnissa 2 876, Kuopion työllisyysalueen kunnissa 10 349 ja Ylä-Savon työllisyysalueen kunnissa 1 841. Työttömien työnhakijoiden määrä kasvoi edellisvuoteen verrattuna Keski-Savon työllisyysalueen kunnissa 53 henkilöllä (+1,9 %) sekä Kuopion työllisyysalueen kunnissa 628 henkilöllä (+6,5 %). Ylä-Savon työllisyysalueen kunnissa työttömien työnhakijoiden määrä laski 98 henkilöllä (-5,1 %).

Työttömät työnhakijat ja avoimet työpaikat seutukunnittain

Seutukunta	Työttömät työnhakijat			Muutos		Työttömistä työnhakijoista lomautetut		Työttömien työnhakijoiden osuus työvoimasta		Muutos		
	Huhti 2026	Maalis 2026	Huhti 2025	Huhti 2026	Huhti 2025	Huhti 2026	Maalis 2026	Huhti 2026	Maalis 2026	Huhti 2025	Huhti 2026	Huhti 2025
Ylä-Savo	2 390	2 514	2 445	-55	-2	205	11,2	179	247	260	-81	-31
Kuopio	8 867	9 271	8 291	576	7	620	12,4	705	792	796	-91	-11
Koillis-Savo	366	378	356	10	3	36	15,8	20	31	30	-10	-33
Varkaus	1 968	2 113	1 983	-15	-1	267	13,9	102	109	198	-96	-48
Sisä-Savo	567	650	568	-1	0	60	11,1	24	56	65	-41	-63
Pohjois-Savo	14 158	14 926	13 643	515	4	1 188	12,4	1 030	1 235	1 349	-319	-24



Työttömät työnhakijat kunnittain

Työttömien työnhakijoiden määrä laski huhtikuussa edelliseen vuoteen verrattuna suhteellisesti eniten Tervossa 18 henkilöllä (-24 %) ja Vieremällä 35 henkilöllä (-24 %). Määrällisesti eniten työttömien työnhakijoiden määrä kasvoi Kuopiossa, jossa työttömiä työnhakijoita oli huhtikuun lopussa 624 (+9 %) enemmän kuin edellisenä vuonna. Työttömien työnhakijoiden määrät kasvoivat suhteellisesti eniten Vesannolla (+18 %) ja Keiteleellä (+16 %).

Huhtikuun lopussa matalin työttömien työnhakijoiden osuus työvoimasta oli Vieremällä (6,9 %). Vastaavasti korkeimmat työttömien työnhakijoiden osuudet työvoimasta olivat Kaavilla (16,4 %) ja Varkaudessa (15,9 %). Kuopiossa työttömien työnhakijoiden osuus työvoimasta oli 12,9 %.

Työttömät työnhakijat ja avoimet työpaikat kunnittain

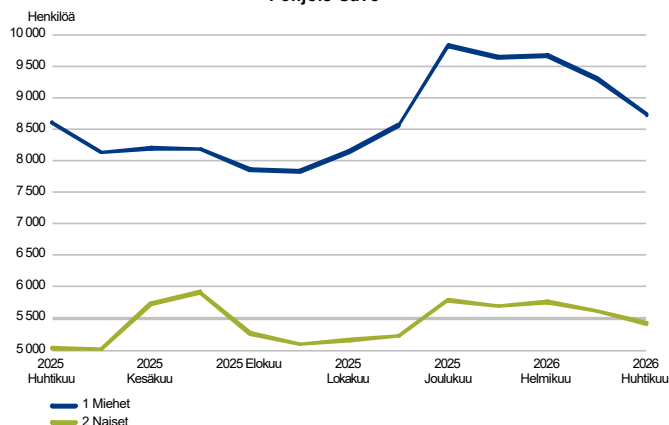
Kunta	Työttömät työnhakijat		Muutos		Työttömistä työnhakijoista lomautetut		Työttömien työnhakijoiden osuus työvoimasta		Muutos		Avoimet työpaikat	
	Huhti 2026	Maalis 2026	Huhti 2025	Huhti 2026 Huhti 2025	Huhti 2026	Huhti 2025	Huhti 2026	Maalis 2026	Huhti 2025	Huhti 2026	Huhti 2025	Huhti 2026
Iisalmi	1 055	1 130	1 113	-58	-5	71	11,7	115	162	183	-68	-37
Joroinen	209	222	208	1	0	38	10,7	19	26	27	-8	-30
Kaavi	163	168	152	11	7	22	16,4	6	7	13	-7	-54
Keitele	81	79	70	11	16	...	10,7	...	14	16
Kiuruvesi	346	369	353	-7	-2	36	11,3	14	21	13	1	8
Kuopio	7 952	8 310	7 328	624	9	517	12,9	643	723	750	-107	-14
Lapinlahti	468	484	436	32	7	45	12,0	14	32	13	1	8
Leppävirta	440	487	459	-19	-4	67	11,5	29	27	78	-49	-63
Pielavesi	165	173	157	8	5	14	11,1	7	10	17	-10	-59
Rautalampi	115	137	128	-13	-10	14	9,9	...	12	12
Rautavaara	74	72	80	-6	-7	5	15,1	14	18	16	-2	-12
Siilinjärvi	915	961	963	-48	-5	103	9,0	62	69	46	16	35
Sonkajärvi	167	165	173	-6	-3	26	11,6	8	6	9	-1	-11
Suonenjoki	299	337	284	15	5	35	10,9	12	40	51	-39	-76
Tervo	56	67	74	-18	-24	...	10,7	5
Tuusniemi	129	138	124	5	4	9	15,4	0	6
Varkaus	1 319	1 404	1 316	3	0	162	15,9	54	56	93	-39	-42
Vesanto	97	109	82	15	18	8	14,3	0
Vieremä	108	114	143	-35	-24	8	6,9	18	...	9	9	100
Pohjois-Savo	14 158	14 926	13 643	515	4	1 188	12,4	1 030	1 235	1 349	-319	-24



Työttömät työnhakijat sukupuolen ja ikäryhmän mukaan

TYÖTTÖMÄT TYÖNHAKIJAT SUKUPUOLEN MUKAAN

Pohjois-Savo

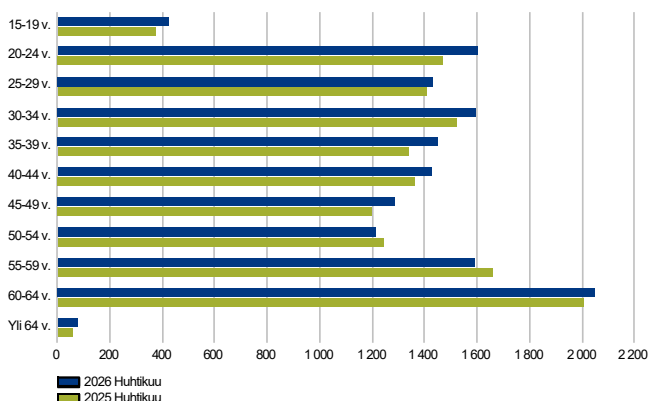


Naisten työttömyys kasvoi lähes 8 %

Työttömistä työnhakijoista miehiä oli huhtikuussa 8 735 (61,7 %) ja naisia 5 420 (38,3 %). Vuodentakaiseen verrattuna miesten työttömyys kasvoi 1,4 % ja naisten 7,8 %. Edellisestä kuukaudesta työttömien miesten määrä laski 573 henkilöllä ja naisten 196 henkilöllä. Huhtikuun lopun 1 188 lomautetusta 1 043 oli miehiä (87,8 %).

TYÖTTÖMÄT TYÖNHAKIJAT IKÄRYHMÄN MUKAAN

Pohjois-Savo



Nuorten työttömyys kasvaa edelleen

Huhtikuussa työttömien työnhakijoiden määrä kasvoi edelliseen vuoteen verrattuna lähes kaikissa ikäryhmissä, pois lukien 50–54-vuotiaat sekä 55–59-vuotiaat. Suhteellisesti eniten työttömien työnhakijoiden määrä kasvoi yli 64-vuotiaiden (+26,7 %) ikäryhmässä.

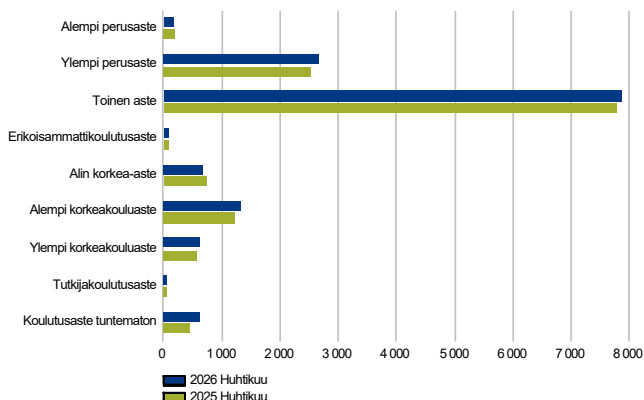
Suurin työttömien työnhakijoiden ikäryhmä on 60–64-vuotiaat (2 052 työtöntä työnhakijaa). Yli 55-vuotiaita työttömiä työnhakijoita oli 3 720, mikä on lähes sama määrä vuosi kuin sitten vastaavaan aikaan (-3 hakijaa).

Nuoria, alle 25-vuotiaita työttömiä työnhakijoita oli huhtikuun lopussa 2 027, mikä on 189 enemmän kuin vuosi sitten (+10,3 %). Nuorista työttömistä työnhakijoista lomautettuna oli 72. Nuorten, alle 25-vuotiaiden työttömien työnhakijoiden osuus alle 25-vuotiaasta työvoimasta oli huhtikuussa Pohjois-Savossa 19,1 %, eli 1,8 prosenttiyksikköä enemmän kuin vuosi sitten vastaavaan aikaan. Osuus on 2,5 prosenttiyksikköä koko maan keskiarvon (16,6 %) yläpuolella.



Työttömät työnhakijat koulutusasteen ja ammattiryhmän mukaan

TYÖTTÖMÄT TYÖNHAKIJAT KOULUTUSASTEITTAIN
Pohjois-Savo



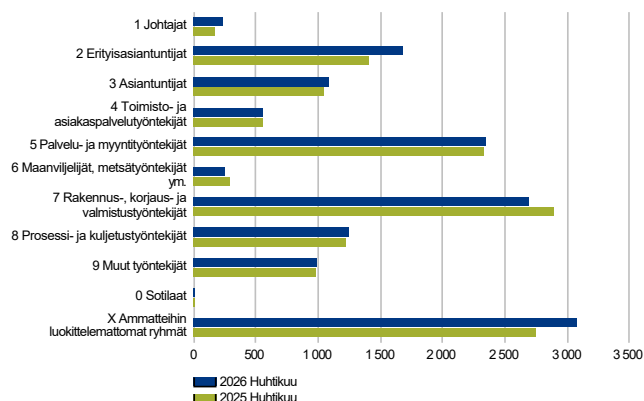
Korkea-asteen tutkinnon suorittaneiden työttömyys kasvoi eniten

Perusasteen suorittaneita työttömiä työnhakijoita oli huhtikuussa 2 854, mikä on 117 viime vuoden vastaavaa ajankohtaa enemmän (+4,3 %). Perusasteen suorittaneiden osuus työttömistä työnhakijoista oli 20,2 %.

Toisen asteen suorittaneita (sis. erikoisammattitutkinnon) työttömiä työnhakijoita oli 7 960, mikä on 86 enemmän kuin vuosi sitten (+1,1 %). Toisen asteen suorittaneiden osuus työttömistä työnhakijoista oli 56,2 %.

Korkea-asteen eli alimman korkea-asteen, alemman ja ylempään korkeakouluasteen sekä tutkijakoulutusasteen tutkinnon suorittaneita työttömiä työnhakijoita oli huhtikuussa 2 704, mikä on 125 enemmän kuin vuosi sitten (+4,8 %). Korkea-asteen tutkinnon suorittaneiden osuus kaikista työttömistä työnhakijoista oli 19,1 %.

TYÖTTÖMÄT TYÖNHAKIJAT AMMATTIRYHMITTÄIN
Pohjois-Savo

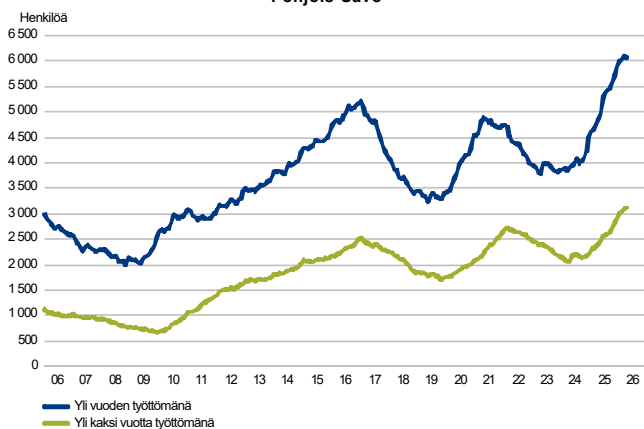


Työttömyys kasvoi suhteellisesti eniten johtajien ja erityisasiantuntijoiden ammattiryhmissä

Ammattiryhmittäin tarkasteltuna työttömyys oli edellisvuoden huhtikuuta pienempi maanviljelijöiden ja metsätyöntekijöiden ym. ammattiryhmässä (-33 henkilöä/-11,5 %), rakennus-, korjaus- ja valmistustyöntekijöiden ammattiryhmässä (-202 henkilöä/-7,0 %) sekä toimisto- ja asiakaspalvelutyöntekijöiden ammattiryhmässä (-3 henkilöä/-0,5 %). Eniten työttömien työnhakijoiden määrät kasvoivat erityisasiantuntijoiden (+276 hlöä) ja ammatteihin luokittelemattomien (+332 hlöä) ammattiryhmissä.

Ammattinimikkeittäin eniten työttömiä työnhakijoita oli huhtikuussa myyjissä (676), talonrakentajissa (382), kuorma-auton ja erikoisajoneuvojen kuljettajissa (337), kirvesmiehissä ja rakennuspuusepissä (322) sekä lähihoitajissa (308).

PITKÄAIKAISTYÖTTÖMÄT KUUKAUDEN LOPUSSA
Pohjois-Savo



Nuorten pitkäaikaistyöttömyys kasvoi 47,5 %:lla

Yli vuoden yhtäjaksoisesti työttömänä olleita oli huhtikuun lopussa 6 066, mikä on 1 200 enemmän kuin vuosi sitten (+24,7 %). Edelliseen kuukauteen verrattuna pitkäaikaistyöttömyys laski 27 henkilöllä. Yli kaksi vuotta yhtäjaksoisesti työttömänä olleita oli 3 120, mikä on 711 (+29,5 %) enemmän kuin vuosi sitten. Kasvuun vaikuttaa palveluissa olevien vähentyminen.

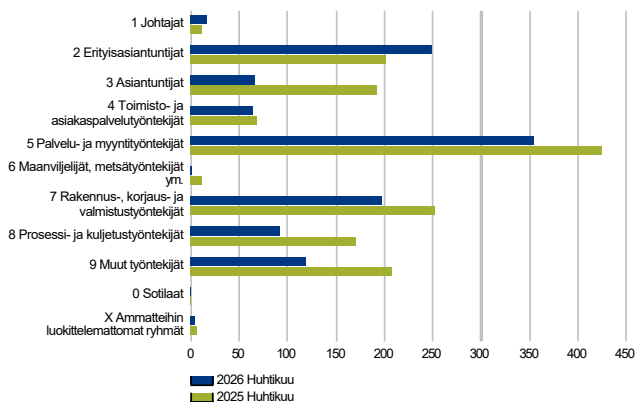
Pitkäaikaistyöttömien määrä kasvoi lähes kaikissa Pohjois-Savon kunnissa viime vuoteen verrattuna, pois lukien Sonkajärvi (-13 hlöä), Kiuruvesi (-12 hlöä) ja Tervo (-2 hlöä). Suhteellisesti eniten pitkäaikaistyöttömien määrä kasvoi Keiteleellä (+88,2 %), Suonenjoella (+68,1 %) ja Rautavaaralla (+60,0 %).

Alle 25-vuotiaita pitkäaikaistyöttömiä oli huhtikuussa 472, mikä on 152 enemmän kuin vuosi sitten (+47,5 %). Kaikista pitkäaikaistyöttömistä yli 55-vuotiaita oli 34,7 % (2 106).



Avoimet työpaikat

UUDET AVOIMET TYÖPAIKAT
Pohjois-Savo



Uusien avoimien työpaikkojen määrä väheni

Uusia avoimia työpaikkoja ilmoitettiin kuntien työllisyyspalveluihin huhtikuun aikana 1 164, mikä on 380 työpaikkaa vähemmän kuin vuosi sitten (-24,6 %). Edelliseen kuukauteen verrattuna uusien avoimien työpaikkojen määrä väheni Pohjois-Savossa 162:lla. Uusien avoimien työpaikkojen määrä kasvoi edellisen vuoden vastaavaan ajankohtaan verrattuna ainoastaan johtajien (+6 paikkaa) sekä erityisasiantuntijoiden (+48 paikkaa) ammattiryhmissä. Uusia avoimia työpaikkoja julkaistiin määrällisesti eniten palvelu- ja myyntityöntekijöille (354 paikkaa), mutta tässäkin ryhmässä paikkoja ilmoitettiin 70 vuodentakaista vähemmän.

Huhtikuun lopussa Pohjois-Savossa oli avoimia työpaikkoja 1 030, mikä on 319 työpaikkaa vähemmän kuin vuosi sitten (-24 %). Edelliseen kuukauteen verrattuna työpaikkoja oli 205 vähemmän. Kuukauden lopun työpaikoista 21 oli valtiolle, 112 kuntasektorille, 729 yrityksiin ja 120 hyvinvointialueelle.

HUOM! Avoimien työpaikkojen määrät eivät ole täysin vertailukelpoisia edelliseen vuoteen järjestelmämuutoksen vuoksi.

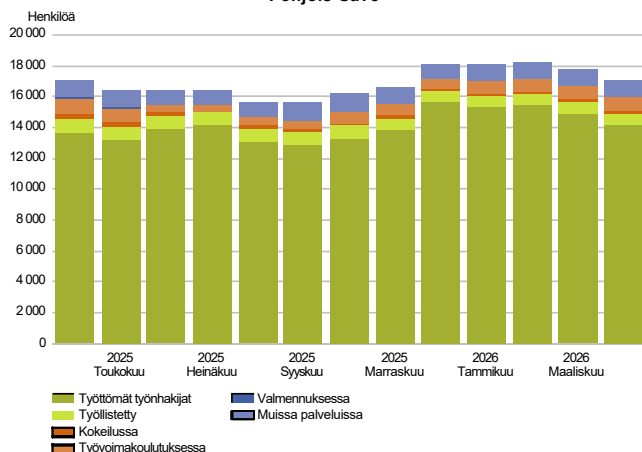
<https://tyomarkkinatori.fi/tyollisyys-ja-tilastot/tilastot-ja-raportit/tyonvalitystilasto>

Lisäksi tilastoinnissa on otettu käyttöön sijainti 'joustava' tilanteissa, joissa työpaikan sijainniksi ilmoitetaan useampi kunta. Nämä työpaikat eivät näy ELY-keskuskohtaisissa tai kuntakohtaisissa tilastoissa vaan ainoastaan koko maan työpaikkojen määrässä.



Palvelut

LAAJA TYÖTTÖMYYS
Pohjois-Savo

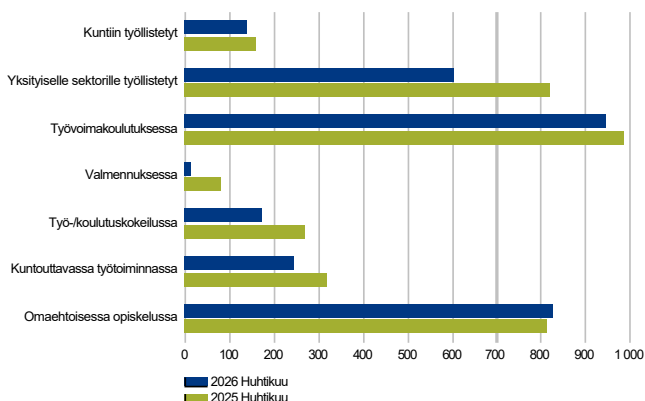


Laaja työttömyys 17 098 henkilöä

Laaja työttömyys eli työttömien työnhakijoiden ja palveluissa olevien yhteismäärä oli huhtikuun lopussa 17 098. Tämä on lähes sama kuin vuosi sitten vastaavaan aikaan (+0,1 %).

Aktivointiaste oli huhtikuun lopussa 17,2 %. Aktivointiaste oli miehillä 14,5 % ja naisilla 21,3 %. Nuorten, alle 25-vuotiaiden aktivointiaste oli 11,0 % ja pitkäaikaistyöttömien aktivointiaste 5,3 %.

PALVELUISSA
Pohjois-Savo



Palveluissa olevien määrä väheni edelleen

Aktivointiasteeseen laskettavissa palveluissa oli huhtikuun lopussa 498 henkilöä vähemmän kuin vuosi sitten vastaavaan aikaan (-14,5 %).

Omaehtoisessa opiskelussa olevien määrä kasvoi 15 henkilöllä vuodentakaisesta. Kaikissa muissa palveluissa olevien henkilöiden määrät vähenivät. Työvoimakoulutuksessa oli huhtikuun lopussa 945 henkilöä, mikä on 39 henkilöä vähemmän kuin vuotta aiemmin (-4,0 %).

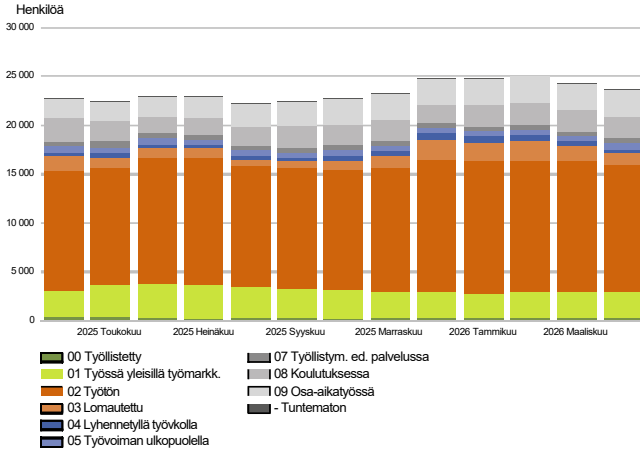
Työllistettyjä (palkkatuki, starttiraha, oppisopimus palkkatuella) oli huhtikuun lopussa yhteensä 744, mikä on 231 vähemmän kuin vuotta aiemmin (-23,7 %). Näistä kuntiin työllistettyjä oli 141 henkilöä ja yksityissektorille työllistettyjä 603 henkilöä. Yksityissektorille työllistetyistä starttirahaa sai 192 henkilöä, mikä on 25 henkilöä vähemmän kuin vuotta aiemmin (-11,5 %). Yksityissektorilla palkkatuella oli 411, mikä on 190 vähemmän kuin vuosi sitten vastaavaan aikaan (-31,6 %).

HUOM! Aktivointiasteeseen lasketaan työllistymistä edistävät palvelut, jotka katkaisevat työttömyyden. Lisäksi työvoimaviranomaisilla ja kunnilla voi olla muita palveluita.



Kaikki työnhakijat

TYÖNHAKIJAT RYHMITTÄIN
Pohjois-Savo



Pohjois-Savossa 23 572 työnhakijaa

Huhtikuun lopussa Pohjois-Savossa oli kaikkiaan 23 572 työnhakijaa, mikä on 817 enemmän kuin edellisenä vuonna vastaavaan aikaan (+3,6 %).

Työttömiä työnhakijoita oli 14 158 (lomautetut ml.), työssä olevia 5 663 ja lyhennetyllä työviikolla olevia 446. Työssä olevien työnhakijoiden määrä on kasvanut vuoden takaiseen verrattuna 549:llä (+10,7 %). Lyhennetyllä työviikolla olevia oli lähes saman verran vuosi sitten (-1,5 %). Työssä olevista työnhakijoista kokoaikatyössä yleisillä työmarkkinoilla työskenteli 2 809, osa-aikatyössä 2 657 ja 197 työllistettynä. Osa-aikatyössä olevien työnhakijoiden määrä on kasvanut 34,7 % edelliseen vuoteen verrattuna. Kasvuun vaikuttaa nollatuntisopimuksella olevien työttömien kirjaamiskäytännön muuttaminen osa-aikatyökoodille.

Työvoiman ulkopuolella olevia työnhakijoita oli huhtikuussa 548, koulutuksessa 2 223 ja muissa työllistymistä edistävissä palveluissa 534 henkilöä.



Yhteenvetotaulukko

TYÖLLISYYSTILANNE 2026 HUHTIKUUN LOPUSSA (I) JA

HUHTIKUUN AIKANA (II)

MAAKUNTA: POHJOIS-SAVO

I TILANNE KUUKAUDEN LOPUSSA	Huhti-26	Huhti-25	MUUTOS LKM.	MUUTOS %
A. TYÖNHAKIJAT				
1. Työttömät työnhakijat	14 158	13 643	515	3,8
joista kokoaikaisesti lomautetut	1 188	1 435	-247	-17,2
2. Lyhennetyllä työviikolla	446	453	-7	-1,5
3. Työssä olevat yhteensä	5 663	5 114	549	10,7
joista kokoaikaisessa työssä	2 809	2 757	52	1,9
joista osa-aikatyössä	2 657	1 972	685	34,7
joista työllistettyinä	197	385	-188	-48,8
4. Työvoiman ulkopuolella	3 305	3 545	-240	-6,8
joista työllistymistä edistävässä palvelussa	534	609	-75	-12,3
joista koulutuksessa	2 223	2 340	-117	-5,0
1-4 Kaikki työnhakijat yhteensä	23 572	22 755	817	3,6
B. TYÖVOIMAN KYSYNTÄ				
1. Avoimet työpaikat yhteensä	1 030	1 349	-319	-23,6
joista yli kuukauden avoinna olleet	328	458	-130	-28,4
joista yli 2 kuukautta avoinna olleet	208	210	-2	-1,0
C. PALVELUISSA				
1. Kuntiin työllistetyt	141	157	-16	-10,2
2. Yksityiselle sektorille työllistetyt	603	818	-215	-26,3
1-2 Työllistetyt yhteensä	744	975	-231	-23,7
3. Työvoimakoulutuksessa	945	984	-39	-4,0
4. Valmennuksessa	12	81	-69	-85,2
5. Työ-/koulutuskokeilussa	171	268	-97	-36,2
6. Kuntouttavassa työtoiminnassa	242	319	-77	-24,1
7. Omaehtoisessa opiskelussa	826	811	15	1,8
1-7 Palveluissa yhteensä	2 940	3 438	-498	-14,5
D. TYÖTTÖMYYDEN RAKENNE				
1. Työttömät naiset	5 420	5 027	393	7,8
2. Työttömät miehet	8 735	8 613	122	1,4
3. Alle 25-vuotiaat työttömät	2 027	1 838	189	10,3
4. Yli 50-vuotiaat työttömät	4 934	4 969	-35	-0,7
5. Pitkäaikaistyöttömät	6 066	4 866	1 200	24,7
6. Ulkomaalaiset työttömät	1 228	1 067	161	15,1
E. TOIMEENTULOTURVA				
1. Työttömiä työttömyyskassojen jäseniä	3 966	4 753	-787	-16,6
II TOIMINTA KUUKAUDEN AIKANA				
1. Työttömät työnhakijat	15 773	15 022	751	5,0
2. Muut työnhakijat	9 241	8 887	354	4,0
1-2 Työnhakijat yhteensä	25 014	23 909	1 105	4,6
3. Kuukauden kaikki työpaikat	2 058	3 172	-1 114	-35,1
Kuukauden uudet työpaikat	1 164	1 544	-380	-24,6
Työpaikan hakuaika päätynyt tai hakijoita riittävästi	1 183	429	754	175,8
4. Alkaneet työttömyysjaksot	1 327	1 379	-52	-3,8
5. Päättyneet työttömyysjaksot	1 854	1 181	673	57,0
6. Uudet työllistämiset	46	29	17	58,6
7. Aloittanut työvoimakoulutuksen	178	98	80	81,6



Ulkomaalaisten yhteenvetotaulukko

ULKOMAALAISTEN TYÖLLISYYSTILANNE 2026 HUHTIKUUN LOPUSSA (I) JA

HUHTIKUUN AIKANA (II)

MAAKUNTA: POHJOIS-SAVO

I TILANNE KUUKAUDEN LOPUSSA	Huhti-26	Huhti-25	MUUTOS LKM.	MUUTOS %
A. TYÖNHAKIJAT				
1. Työttömät työnhakijat	1 228	1 067	161	15,1
joista kokoaikaisesti lomautetut	36	60	-24	-40,0
2. Lyhennetyllä työviikolla	8	10	-2	-20,0
3. Työssä olevat yhteensä	500	432	68	15,7
joista kokoaikaisessa työssä	312	279	33	11,8
joista osa-aikatyössä	175	120	55	45,8
joista työllistettynä	13	33	-20	-60,6
4. Työvoiman ulkopuolella	1 010	1 114	-104	-9,3
joista työllistymistä edistävässä palvelussa	73	58	15	25,9
joista koulutuksessa	863	998	-135	-13,5
1-4 Kaikki työnhakijat yhteensä	2 746	2 623	123	4,7
C. PALVELUISSA				
1. Kuntiin työllistetyt	...	7
2. Yksityiselle sektorille työllistetyt	30	41	-11	-26,8
1-2 Työllistetyt yhteensä	33	48	-15	-31,2
3. Työvoimakoulutuksessa	451	399	52	13,0
4. Valmennuksessa	5
5. Työ-/koulutuskokeilussa	45	49	-4	-8,2
6. Kuntouttavassa työtoiminnassa
7. Omaehtoisessa opiskelussa	266	278	-12	-4,3
1-7 Palveluissa yhteensä	802	781	21	2,7
D. TYÖTTÖMYYDEN RAKENNE				
1. Työttömät naiset	619	520	99	19,0
2. Työttömät miehet	606	544	62	11,4
3. Alle 25-vuotiaat työttömät	88	77	11	14,3
4. Yli 50-vuotiaat työttömät	376	322	54	16,8
5. Pitkäaikaistyöttömät	362	264	98	37,1
E. TOIMEENTULOTURVA				
1. Työttömiä työttömyyskassojen jäseniä	125	148	-23	-15,5
II TOIMINTA KUUKAUDEN AIKANA				
1. Työttömät työnhakijat	1 400	1 187	213	17,9
2. Muut työnhakijat	1 441	1 502	-61	-4,1
1-2 Työnhakijat yhteensä	2 841	2 689	152	5,7
4. Alkaneet työttömyysjaksot	145	112	33	29,5
5. Päätyneet työttömyysjaksot	193	126	67	53,2
6. Uudet työllistämiset
7. Aloittanut työvoimakoulutuksen	90	25	65	260,0



Alueellinen taulukko

TYÖTTÖMÄT TYÖNHAKIJAT JA AVOIMET TYÖPAIKAT KUNNITTAIN 2026 HUHTIKUUN LOPUSSA
 MAAKUNTA: POHJOIS-SAVO

Kunta	Työvoima	Työttömät työnhakijat					Vamm. ja Avoimet				
		Osuus-% työvoimasta	Yhteensä	Miehet	Naiset	Alle 20- vuotiaat	Alle 25- vuotiaat	Yli 50- vuotiaat	Pitkäaik. työttömät	pitkäaik. sairaat	työ- paikat
Iisalmi	9 047	11,7	1 055	639	416	52	175	393	429	179	115
Joroinen	1 958	10,7	209	126	83	...	18	102	57	29	19
Kaavi	993	16,4	163	111	52	...	9	84	80	25	6
Keitele	760	10,7	81	46	34	...	8	31	32	16	...
Kiuruvesi	3 067	11,3	346	223	123	10	36	141	115	48	14
Kuopio	61 568	12,9	7 952	4 869	3 081	220	1 235	2 422	3 629	970	643
Lapinlahti	3 904	12,0	468	284	184	19	65	188	219	65	14
Leppävirta	3 836	11,5	440	287	153	11	45	195	146	60	29
Pielavesi	1 485	11,1	165	104	61	5	21	70	59	14	7
Rautalampi	1 158	9,9	115	74	41	...	9	59	43	19	...
Rautavaara	490	15,1	74	38	36	...	6	35	32	10	14
Siilinjärvi	10 111	9,0	915	562	353	31	139	323	394	127	62
Sonkajärvi	1 437	11,6	167	113	54	...	20	75	55	20	8
Suonenjoki	2 743	10,9	299	179	120	8	34	121	116	56	12
Tervo	522	10,7	56	40	16	0	0	31	26	13	5
Tuusniemi	840	15,4	129	89	40	...	7	56	69	29	0
Varkaus	8 319	15,9	1 319	821	498	49	180	510	482	142	54
Vesanto	679	14,3	97	63	34	0	6	42	41	14	...
Vieremä	1 571	6,9	108	67	41	...	14	56	42	12	18
Yhteensä	114 488	12,4	14 158	8 735	5 420	426	2 027	4 934	6 066	1 848	1 030



Tietoa sivustosta

Tällä sivustolla esitetään Pohjois-Savon maakunnan uusimman Työllisyyskatsauksen sisältö tilastointikohteiden mukaisesti jaoteltuna. Tämän Työllisyyskatsauksen pdf-versio sekä aikaisempien kuukausien katsaukset löytyvät oikealla olevan linkin kautta.

Työllisyyskatsaus perustuu KEHA-keskuksen Työnvälitystilaston tietoihin. Työnvälitystilasto kerää tietoja työvoimaviranomaisille ilmoittautuneista työnhakijoista kuten työttömistä työnhakijoista, palveluista sekä ilmoitetuista avoimista työpaikoista. Tiedot kerätään työvoimaviranomaisten asiakaspalvelurekistereistä. Siten Työnvälitystilaston tiedot ovat täysin rekisteripohjaisia.

Tilasto kattaa kaikki edellä mainittuihin ryhmiin kuuluvat henkilöt, palvelut ja avoimet työpaikat, jotka ovat rekisteröitynä tilastointikaudella kyseisessä rekisterissä erikseen määriteltyjen luokittelijoiden ja muuttujien mukaisesti.

Työllisyyskatsauksen tekstissä on kausivaihtelun vuoksi vertailu edellisen vuoden vastaavaan kuukauteen. Katsauksen kuviot sisältävät tiedot myös taulukkomuodossa. Kunkin kuukauden Työllisyyskatsaus julkaistaan seuraavan kuukauden loppupuolella etukäteen vahvistettujen julkistamispäivien mukaisesti.

Merkkien selitykset:

. tieto on epälooginen esitettäväksi

... tieto on salassapitosäännön alainen

Lisätietoja:

- Työnvälitystilasto Internetissä:

<https://tyomarkkinatori.fi/tyollisyys-ja-tilastot/tilastot-ja-raportit/tyonvalitystilasto>

- Työnvälitystilaston julkistamispäivät, kuvaus ja lauselu:

<https://tyomarkkinatori.fi/tyollisyys-ja-tilastot/arviointi-ja-tutkimus/tyollisyyskatsaus/julkistamispivat-vuonna-2025>

- Työnvälitystilaston tilastotietokanta:

<https://www.tyonvalitystilasto.fi>

- Työnvälitystilaston keskeiset tiedot löytyvät Tilastokeskuksen StatFin -tilastotietokannasta:

<https://statfin.stat.fi/PXWeb/pxweb/fi/StatFin/>

- Työnvälitystilaston ja Tilastokeskuksen työvoimatutkimuksen lukujen eroista löytyy lisätietoja osoitteesta:

<https://media.graphassets.com/ArpRQ0PTsGatQKANWUBA?dl=true>

- Työnvälitystilaston ja Tilastokeskuksen avointen työpaikkojen tilaston eroista löytyy lisätietoja osoitteesta:

<https://media.graphassets.com/gipDIZmxS0eUqMECNgGS?dl=true>

Viittausohje:

Suomen virallinen tilasto (SVT): KEHA-keskus, Työnvälitystilasto. 202V:KK, Pohjois-Savon Työllisyyskatsaus, XXXXXkuu 202V. Kuopio: Elinvoimakeskus (viitattu pvm). Saantitapa:
<https://www.tyollisyyskatsaus.fi/pohjois-savo.aspx>



Yhteystiedot

Itä-Suomen elinvoimakeskus

Tutkija Anu Antikainen, 0295 026 229

Ylitarkastaja Jaakko Honkalampi, 0295 026 237

Ryhmäpäällikkö Raisa Lappeteläinen, 0295 026 164

Yksikön päällikkö Hannu Mars, 0295 024 271

S-posti: etunimi.sukunimi(at)elinvoimakeskus.fi

<http://www.tyollisyyskatsaus.fi/pohjois-savo.aspx>

