



Elinvoimakeskus

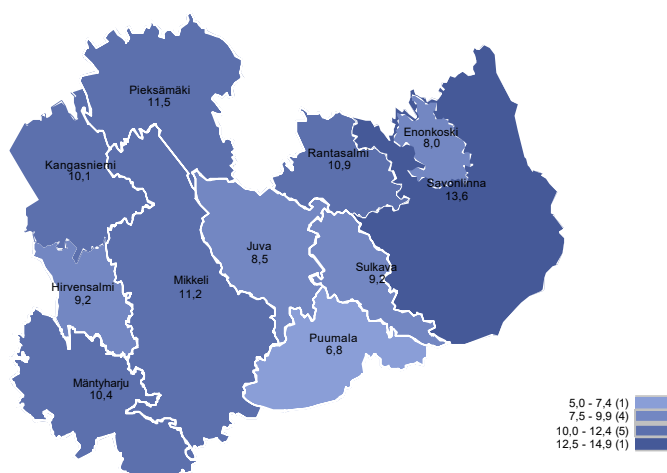
ETELÄ-SAVO

Työllisyyskatsaus

Toukokuu 2026

Kausivaihtelu vähensi toukokuussa työttömyyttä Etelä-Savossa

Työttömien työnhakijoiden osuus työvoimasta kunnittain



Etelä-Savossa oli toukokuun lopussa työttömänä 6 417 henkilöä, mikä on 305 (5 %) enemmän kuin vuosi sitten. Lomautettuja heistä oli 469. Työttömien miesten määrä nousi vuodentakaisesta 6 % ja naisten 4 %.

Toukokuun aikana työttömien kokonaismäärä laski 478:lla. Toukokuun lopussa Etelä-Savossa oli työttömänä 11,5 % työvoimasta ja koko maassa 11,9 %.

Toukokuun lopussa Etelä-Savossa oli pitkäaikaistyöttömiä yhteensä 2 597. Määrä on lisääntynyt vuodessa 17 %. Pitkäaikaistyöttömistä 62 % on miehiä.

Koko maassa oli toukokuun lopussa 325 200 työtöntä, mikä on 17 900 henkilöä ja 6 % enemmän kuin vuosi sitten. Lomautettuja oli 15 000, mikä on 3 100 vähemmän kuin vuosi sitten. Tiedot ilmenevät KEHA-keskuksen työnvälitystilastosta.

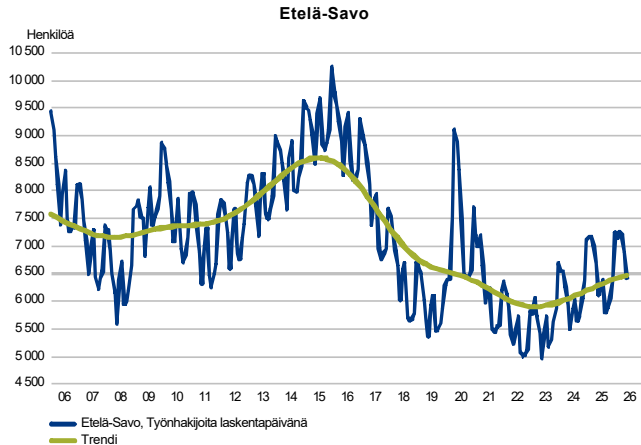
Trendit:

- Etelä-Savossa oli toukokuun lopussa työttömänä yhteensä 6 417 henkilöä, mikä on 305 enemmän kuin vuosi sitten. Lomautettuja oli 469, mikä on 76 enemmän kuin vuosi sitten ja 153 vähemmän kuin huhtikuussa. Lomautetuista 83 % on miehiä.
- Aktivointipalveluissa oli toukokuun lopussa 1 772 henkilöä. Aktivointiaste oli 22 %, kuten myös vuosi sitten.
- Alle 25-vuotiaita työttömiä oli Etelä-Savossa toukokuun lopussa 751 eli 104 henkilöä vuodentakaista enemmän.
- Etelä-Savossa oli toukokuun lopussa 2 597 pitkäaikaistyötöntä, mikä on lähes 400 enemmän kuin vuosi sitten. Osuus kaikista työttömistä on 40 %, kun se vuotta aiemmin oli 36 %.



Työttömät työnhakijat

TYÖTTÖMÄT TYÖNHAKIJAT KUUKAUSITTAIN JA TRENDI

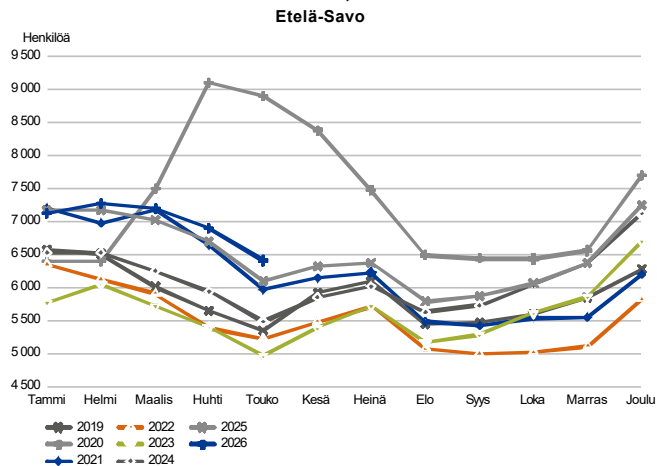


Etelä-Savon työttömistä 12 % ulkomaalaisia

Etelä-Savossa oli työttömiä toukokuun lopussa 6 417 mikä on 305 henkilöä enemmän kuin vuosi sitten. Huhtikuusta toukokuuhun työttömien miesten määrä laski 305:llä ja naisten 174:llä eli yhteensä 478:lla. Lomautettuja oli toukokuussa 469, mikä on 18 % enemmän kuin vuosi sitten ja 25 % vähemmän kuin huhtikuussa. Lomautettuja miehiä oli 380 ja naisia 89.

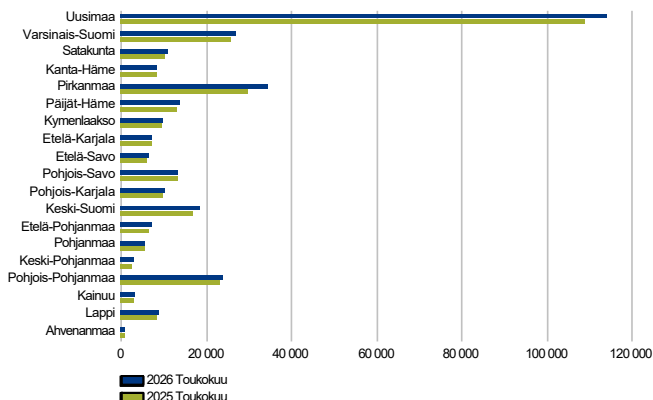
Ulkomaalaisia työttömiä oli Etelä-Savossa toukokuun lopussa 756, eli 76 henkilöä enemmän kuin vuosi sitten. 12 % työttömistä on ulkomaalaisia. Aktivointipalveluissa oli yhteensä 471 ulkomaalaista eli 101 henkilöä ja 27 % enemmän kuin vuotta aiemmin. Ulkomaalaisten aktivointiaste Etelä-Savossa oli 38 % - Mikkelin seudun työllisyysalueella 39 %, Savonlinnan työllisyysalueella 38 % ja Pieksämäen kaupungissa 39 %. Ulkomaalaisten työttömyysaste oli toukokuussa Etelä-Savossa 27 % - Mikkelin seudun työllisyysalueella 29 %, Savonlinnan työllisyysalueella 23 % ja Pieksämäen kaupungissa 28 %.

TYÖTTÖMÄT TYÖNHAKIJAT, KUUKAUSIVERTAILU



Työttömät työnhakijat seutukunnittain

TYÖTTÖMÄT TYÖNHAKIJAT
Maakunnittain



Etelä-Savossa työttömänä 11,5 % työvoimasta ja koko maassa 11,9 %

Etelä-Savossa oli työttömänä toukokuun lopussa 6 417 henkilöä eli 305 henkilöä enemmän kuin vuosi sitten.

Etelä-Savon työttömyysaste oli toukokuussa 11,5 % ja koko maan 11,9 %. Mikkelin seutukunnassa työttömyysaste on alin, 10,9 %. Työttömien määrä kasvoi vuodentakaisesta Mikkelin seutukunnassa 89 henkilöä (3 %), Savonlinnan seutukunnassa 151 henkilöä (8 %) ja Pieksämäen seutukunnassa 65 henkilöä (7 %).

Työttömien määrä oli vuodentakaista korkeampi kaikilla elinvoimakeskusalueilla. Pienintä työttömyyden suhteellinen kasvu oli Itä-Suomen elinvoimakeskuksen alueella, 681 henkilöä ja 2 %. Koko maassa työttömien määrä lisääntyi vuodentakaisesta 6 %. Huhtikuusta toukokuuhun työttömien määrä väheni kaikilla elinvoimakeskusalueilla, eniten Etelä-Pohjanmaalla (-6 %) ja toiseksi eniten Itä-Suomen ja Pohjois-Suomen elinvoimakeskusalueilla (-5 %).

Työttömät työnhakijat ja avoimet työpaikat seutukunnittain

Seutukunta	Työttömät työnhakijat			Muutos		Työttömistä työnhakijoista lomautetut työttömien osuus työvoimasta			Muutos			
	Touko 2026	Huhti 2026	Touko 2025	Touko 2026	Touko 2025	%	%	Touko 2026	Huhti 2026	Touko 2025	Touko 2026	Touko 2025
Mikkeli	3 307	3 492	3 218	89	3	165	10,9	331	345	479	-148	-31
Savonlinna	2 099	2 287	1 948	151	8	254	13,0	134	194	248	-114	-46
Pieksämäki	1 011	1 116	946	65	7	50	10,8	84	103	194	-110	-57
Etelä-Savo	6 417	6 895	6 112	305	5	469	11,5	549	642	921	-372	-40



Työttömät työnhakijat kunnittain

Työttömien osuus työvoimasta oli Etelä-Savossa toukokuun lopussa alin Puumalassa (6,8 %). Myös Enonkosken, Hirvensalmen, Juvan ja Sulkavan työttömyysaste oli alle 10 %. Korkein työttömyysaste oli Savonlinnassa (13,6 %), Pieksämäellä (11,5 %) ja Mikkelissä (11,2 %). Kaupunkikuntien yhteenlaskettu työttömyysaste oli 12 % ja muiden kuntien 9,5 %.

Mikkelin seudun työllisyysalueella työttömien määrä lisääntyi vuodentakaisesta 115:llä 3 505:een, Savonlinnan työllisyysalueella 151:llä 2 099:ään ja Pieksämäen kaupungissa 39:llä 813:een. Mikkelin seudun työllisyysalueella lomautettuja oli toukokuun lopussa 180, Savonlinnan työllisyysalueella 254 ja Pieksämäellä 35.

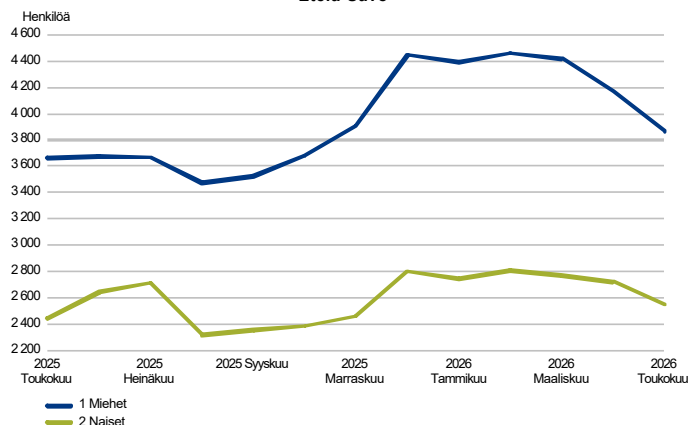
Työttömät työnhakijat ja avoimet työpaikat kunnittain

Kunta	Työttömät työnhakijat		Muutos		Työttömistä työnhakijoista lomautetut		Työttömien työnhakijoiden osuus työvoimasta		Avoimet työpaikat		Muutos	
	Touko 2026	Huhti 2026	Touko 2025	Touko 2026	Touko 2025	Touko 2026	Huhti 2026	Touko 2026	Huhti 2026	Touko 2025	Touko 2026	Touko 2025
Enonkoski	40	52	58	-18	-31	...	8,0	15	15	28	-13	-46
Hirvensalmi	77	91	81	-4	-5	...	9,2	...	6	6
Juva	198	208	172	26	15	15	8,5	45	48	100	-55	-55
Kangasniemi	205	225	204	1	0	7	10,1	62	60	101	-39	-39
Mikkeli	2 682	2 785	2 599	83	3	134	11,2	246	237	320	-74	-23
Mäntyharju	288	322	266	22	8	21	10,4	16	29	40	-24	-60
Pieksämäki	813	908	774	39	5	35	11,5	39	55	94	-55	-59
Puumala	55	69	68	-13	-19	0	6,8	...	13	12
Rantasalmi	146	156	139	7	5	9	10,9	25	42	10	15	150
Savonlinna	1 831	1 988	1 676	155	9	236	13,6	87	131	196	-109	-56
Sulkava	82	91	75	7	9	5	9,2	7	6	14	-7	-50
Etelä-Savo	6 417	6 895	6 112	305	5	469	11,5	549	642	921	-372	-40



Työttömät työnhakijat sukupuolen ja ikäryhmän mukaan

TYÖTTÖMÄT TYÖNHAKIJAT SUKUPUOLEN MUKAAN
Etelä-Savo

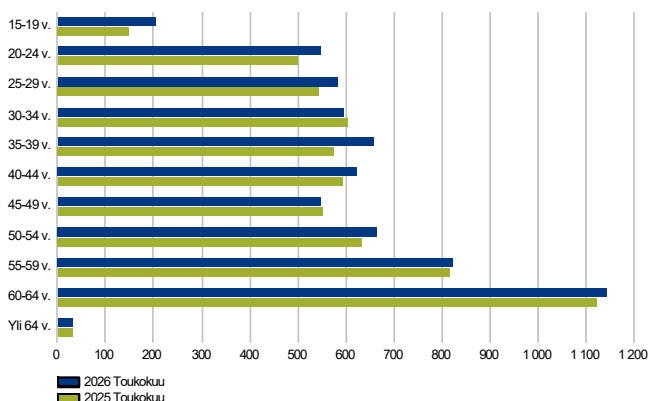


Työvoimaan kuuluvista miehistä työttömänä 14 % ja naisista 9 %

Toukokuun lopussa Etelä-Savossa oli työttömänä 3 866 miestä ja 2 546 naista. Miesten työttömyysaste oli 14 % ja naisten 9 %.

Työttömien miesten määrä oli 202 henkilöä ja naisten 106 henkilöä edellisvuoden toukokuuta suurempi. Kokonaan työttömiä miehiä oli vuodentakaiseen verrattuna 148 enemmän ja naisia 89 enemmän. Lomautettuna oli 469 henkilöä, joista miehiä 380 ja naisia 89. Lomautetuista 81 % on miehiä.

TYÖTTÖMÄT TYÖNHAKIJAT IKÄRYHMÄN MUKAAN
Etelä-Savo



Etelä-Savon alle 30-vuotiaiden työttömyysaste 15 %

Alle 25-vuotiaita työttömiä työnhakijoita oli toukokuun lopussa 751, mikä on 104 henkilöä vuodentakaista enemmän. Alle 25-vuotiaiden työttömien miesten määrä oli 487 ja naisten 263. Alle 25-vuotiaista työttömistä 65 % on miehiä. Alle 25-vuotiaiden työttömien osuus työvoimasta oli Etelä-Savossa toukokuun lopussa 17 %. Ikäryhmässä miesten työttömyysaste oli 20 % ja naisten 13,5 %.

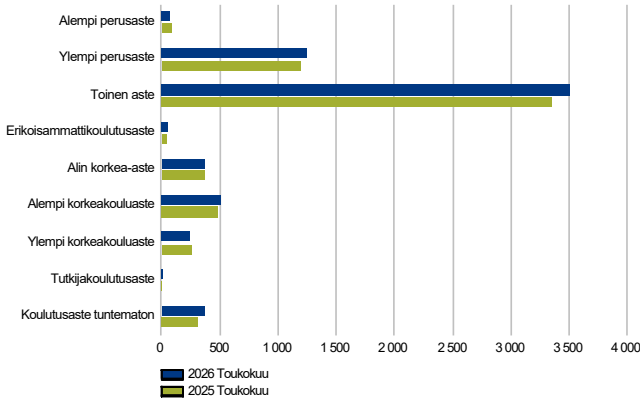
Alle 30-vuotiaita työttömiä oli toukokuun lopussa 1 332, joista miehiä oli 872 ja naisia 459. Määrä on 142 henkilöä suurempi kuin vuosi sitten ja 160 henkilöä pienempi kuin huhtikuussa. Alle 30-vuotiaista työttömistä 506 henkilöä (38 %) on vailla ammatillista koulutusta. Heistä ylioppilaita 129. Alle 30-vuotiaiden osuus kaikista työttömistä oli 21 %. Ikäryhmän työttömyysaste oli 15 %; miesten 18 % ja naisten 12 %.

Toukokuun lopussa yli 55-vuotiaiden osuus työttömistä oli 31 % ja pitkäaikaistyöttömistä 42 %.

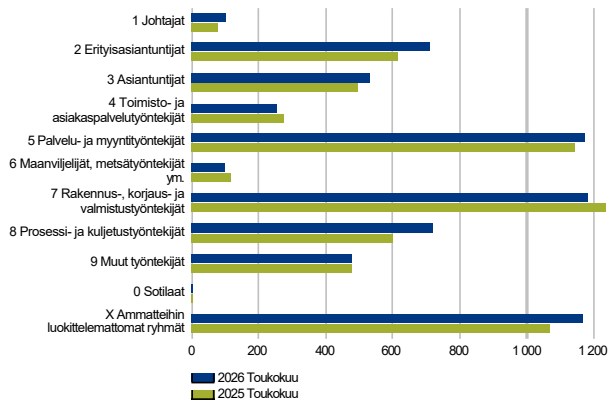


Työttömät työnhakijat koulutusasteen ja ammattiryhmän mukaan

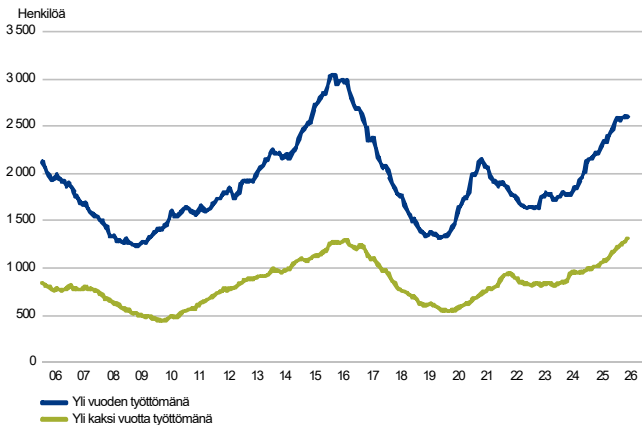
TYÖTTÖMÄT TYÖNHAKIJAT KOULUTUSASTEITTAIN
Etelä-Savo



TYÖTTÖMÄT TYÖNHAKIJAT AMMATTIRYHMITTÄIN
Etelä-Savo



PITKÄAIKAISTYÖTTÖMÄT KUUKAUDEN LOPUSSA
Etelä-Savo



Työttömistä 26 % vailla ammatillista tutkintoa

Etelä-Savossa oli toukokuun lopussa ilman ammatillista tutkintoa olevia työttömiä lähes 1 700, mikä on 26 % kaikista työttömistä. Heistä ylioppilaita on 298. Toisen asteen ammatillisen tai opistoasteen koulutuksen saaneita työttömiä oli vajaa 3 600 eli noin sata enemmän kuin vuotta aiemmin. Osuus työttömistä oli 56 %.

Alemman korkeakoulututkinnon suorittaneita työttömiä oli toukokuun lopussa 518 eli 33 henkilöä vuodentakaista enemmän ja ylempään korkeakoulututkinnon suorittaneita 261 eli saman verran kuin vuosi sitten. Korkeakoulututkinnon suorittaneita työttömiä oli yhteensä 779. Määrä kasvoi edellisvuoden toukokuusta 7 %. Osuus Etelä-Savon kaikista työttömistä on 12 %.

Johtajia ja erityisasiantuntijoita työttömänä selvästi vuodentakaista enemmän

Työttömänä olevien johtajien ja erityisasiantuntijoiden määrä on kasvanut vuodentakaisesta 35 %. Työttömiä sairaanhoitajia oli toukokuun lopussa 48, kun määrä vuosi sitten oli 13. Työttömiä lähihoitajia oli Etelä-Savossa toukokuun lopussa 198, kun määrä vuotta aiemmin oli 142. Työttömien kotipalvelutyöntekijöiden määrä on hieman vuodentakaista korkeampi.

Rakennustyössä työttömiä on 7 % vähemmän kuin vuosi sitten. Metalliteollisuudessa työttömiä on saman verran kuin vuosi sitten. Lomautukset vähenivät toukokuussa rakennus- ja kuljetusalalla. Puunjalostusteollisuudessa lomautettujen määrä kasvoi selvästi sekä Savonlinnassa että Mikkelissä. Vajaa ammattia olevia työttömiä oli vajaa 1 200.

Pitkäaikaistyöttömiä Etelä-Savossa lähes 400 vuodentakaista enemmän

Etelä-Savossa oli toukokuun lopussa yli vuoden yhdenjaksoisesti työttömänä olleita 2 597, joista miehiä 1 614 naisia 981. Pitkäaikaistyöttömistä 62 % on miehiä.

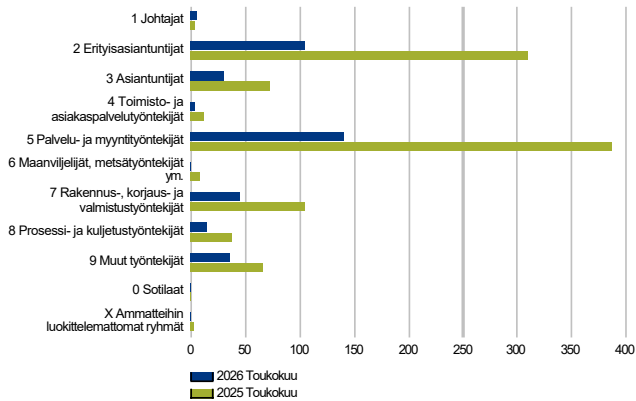
Pitkäaikaistyöttömien määrä on noussut vuodentakaisesta 377:llä (17 %). Etelä-Savon työttömistä 38 % on ollut yli vuoden työttömänä, kun osuus koko maassa on 40 %. Ilman ammatillista koulutusta olevista työttömistä on Etelä-Savossa pitkäaikaistyöttömiä 45 % ja korkeakoulutuksen suorittaneista 37 %, kun osuus vuotta aiemmin oli 27 %. Koko maassa korkeakoulutetuista työttömistä oli pitkäaikaistyöttömiä 40 % ja Itä-Suomen elinvoimakeskuksen alueella 39 %.

Koko Suomessa pitkäaikaistyöttömiä oli 139 900 eli 20 300 vuodentakaista enemmän. Kasvua on 17 %.



Avoimet työpaikat

UUDET AVOIMET TYÖPAIKAT
Etelä-Savo



Työnvälityksessä toukokuun aikana reilu 900 työpaikkaa

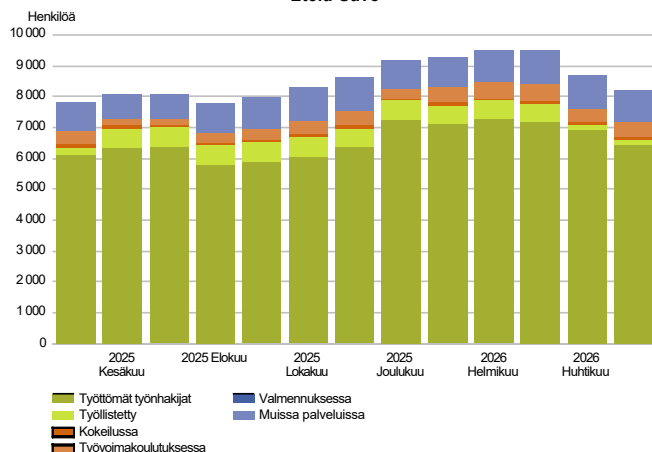
Toukokuun lopussa avoimia työpaikkoja oli työnvälityksessä Etelä-Savossa yhteensä 549, mikä on 40 % vähemmän kuin vuotta aiemmin. Toukokuun aikana oli auki reilu 900 työpaikkaa, eli 45 % vähemmän kuin edellisvuoden toukokuussa.

Yritykset ilmoittivat julkiseen työnvälitykseen työpaikkoja tammi-toukokuussa vajaa 2 000, kun edellisvuoden vastaavana aikana haettiin noin 3 300 työntekijää. Vain kuntasektorilla ilmoitettiin työpaikkoja tammi-toukokuussa enemmän kuin vuotta aiemmin - pääosin opettajien, koulunkäynninohjaajien ja lastenhoitotyöntekijöiden paikkoja. Hyvinvointialue ilmoitti alkuvuonna avoimeksi reilu 500 paikkaa, kun määrä edellisvuonna oli lähes 900. Hyvinvointialue ja yksityiset toimijat hakivat lähihoitajia tammi-toukokuussa reilu 200, kun edellisvuonna määrä oli yli 400. Sekä sairaanhoitajan että lähihoitajan paikat ovat lähes kaikki määräaikaista kausityöpaikkoja.

Tammi-toukokuussa ilmoitettiin avustaviin puutarhatöihin lähes 250 työpaikkaa, kun määrä edellisvuonna oli alle 40.



Palvelut

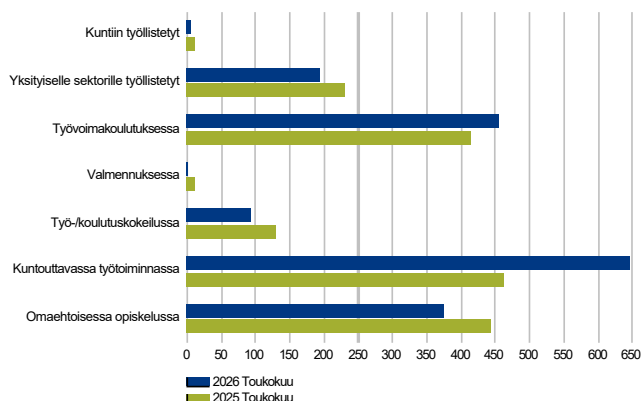
LAAJA TYÖTTÖMYYS
Etelä-Savo

Aktivointiaste Etelä-Savossa 22 %

Työttömien aktivointiaste oli toukokuun lopussa Etelä-Savossa 22 %, kuten myös vuosi sitten. Aktivointipalveluissa oli noin 3 % työvoimasta. Ilman näitä palveluja työttömyysaste olisi lähes 15 %.

Aktivointiasteeseen luettavissa palveluissa oli Etelä-Savossa 1 772 henkilöä eli saman verran kuin viime vuoden toukokuun lopussa. Palveluissa oli miehiä 894 (aktivointiaste 19 %) ja naisia 878 (aktivointiaste 26 %).

Laajan työttömyyden eli työttömien ja palveluissa olleiden kokonaismäärä oli toukokuun lopussa Etelä-Savossa noin 8 200, josta miehiä 58 %.

PALVELUISSA
Etelä-Savo

Palkkatuella olevista 64 % palkattu yrityksiin

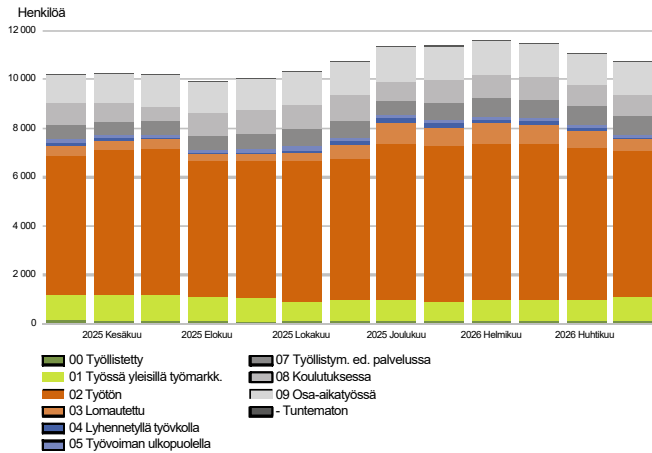
Palkkatuella työllistettyjä ja starttirahaa saavia oli toukokuun lopussa Etelä-Savossa yhteensä 201, mikä on 41 henkilöä vuodentakaista vähemmän. 88 henkilöä työskenteli starttirahalla yrityksessään. Palkkatuella työllistetyistä 72 henkilöä eli 64 % on palkattu yrityksiin.

Osatyökykyisyyden perusteella oli yrityksiin työllistettynä 43 ja järjestöihin 17 henkilöä.

Koulutuksessa oli toukokuun lopussa 832 henkilöä eli 26 henkilöä vähemmän kuin vuosi sitten. Kuntouttavassa työtoiminnassa oli 645 henkilöä eli 183 enemmän kuin vuosi sitten. Työkokeilussa asiakkaita oli 93, mikä on 36 henkilöä ja 28 % vähemmän kuin vuosi sitten.



Kaikki työnhakijat

TYÖNHAKIJAT RYHMITTÄIN
Etelä-Savo

Etelä-Savossa työnhakijoita noin 10 700

Etelä-Savossa oli toukokuun lopussa noin 10 700 työnhakijaa, eli yli 500 enemmän kuin vuosi sitten. Työnhakijana olevien miesten määrä nousi 296:lla ja naisten 246:lla. Miesten osuus työnhakijoista on 55 %, lomautetuista 81 % ja kokonaan työttömistä 59 %.

Yleisillä työmarkkinoilla työssä olevia työnhakijoita oli Etelä-Savossa toukokuun lopussa vajaa 2 400, eli yli 200 enemmän kuin vuosi sitten. Yleisillä työmarkkinoilla työssä olevista työnhakijoista 57 % oli osa-aikatyössä. Heistä 64 % on naisia.

Työllistymistä edistävässä palvelussa oli 717 henkilöä, koulutuksessa 858 ja muualla työvoiman ulkopuolella 138 henkilöä.

Kokonaan työttömiä oli toukokuun lopussa 234 enemmän kuin vuotta aiemmin. Lomautettuja oli 469, mikä on 71 henkilöä ja 18 % enemmän kuin vuosi sitten.



Yhteenvedotaulukko

TYÖLLISYYSTILANNE 2026 TOUKOKUUN LOPUSSA (I) JA

TOUKOKUUN AIKANA (II)

MAAKUNTA: ETELÄ-SAVO

I TILANNE KUUKAUDEN LOPUSSA	Touko-26	Touko-25	MUUTOS LKM.	MUUTOS %
A. TYÖNHAKIJAT				
1. Työttömät työnhakijat	6 417	6 112	305	5,0
joista kokoaikaisesti lomautetut	469	398	71	17,8
2. Lyhennetyllä työviikolla	121	145	-24	-16,6
3. Työssä olevat yhteensä	2 469	2 298	171	7,4
joista kokoaikaisessa työssä	1 020	1 045	-25	-2,4
joista osa-aikatyössä	1 349	1 117	232	20,8
joista työllistettyinä	100	136	-36	-26,5
4. Työvoiman ulkopuolella	1 713	1 627	86	5,3
joista työllistymistä edistävässä palvelussa	717	590	127	21,5
joista koulutuksessa	858	886	-28	-3,2
1-4 Kaikki työnhakijat yhteensä	10 720	10 182	538	5,3
B. TYÖVOIMAN KYSYNTÄ				
1. Avoimet työpaikat yhteensä	549	921	-372	-40,4
joista yli kuukauden avoinna olleet	289	374	-85	-22,7
joista yli 2 kuukautta avoinna olleet	238	177	61	34,5
C. PALVELUISSA				
1. Kuntiin työllistetyt	6	12	-6	-50,0
2. Yksityiselle sektorille työllistetyt	195	230	-35	-15,2
1-2 Työllistetyt yhteensä	201	242	-41	-16,9
3. Työvoimakoulutuksessa	456	414	42	10,1
4. Valmennuksessa	...	10
5. Työ-/koulutuskokeilussa	93	129	-36	-27,9
6. Kuntouttavassa työtoiminnassa	645	462	183	39,6
7. Omaehtoisessa opiskelussa	376	444	-68	-15,3
1-7 Palveluissa yhteensä	1 772	1 701	71	4,2
D. TYÖTTÖMYYDEN RAKENNE				
1. Työttömät naiset	2 546	2 440	106	4,3
2. Työttömät miehet	3 866	3 664	202	5,5
3. Alle 25-vuotiaat työttömät	751	647	104	16,1
4. Yli 50-vuotiaat työttömät	2 660	2 603	57	2,2
5. Pitkäaikaistyöttömät	2 597	2 220	377	17,0
6. Ulkomaalaiset työttömät	756	680	76	11,2
E. TOIMEENTULOTURVA				
1. Työttömiä työttömyyskassojen jäseniä	1 761	1 973	-212	-10,7
II TOIMINTA KUUKAUDEN AIKANA				
1. Työttömät työnhakijat	7 481	7 139	342	4,8
2. Muut työnhakijat	3 995	3 780	215	5,7
1-2 Työnhakijat yhteensä	11 476	10 919	557	5,1
3. Kuukauden kaikki työpaikat	942	1 706	-764	-44,8
Kuukauden uudet työpaikat	380	1 003	-623	-62,1
Työpaikan hakuaika päätynyt tai hakijoita riittävästi	507	571	-64	-11,2
4. Alkaneet työttömyysjaksot	1 030	669	361	54,0
5. Päättyneet työttömyysjaksot	1 480	963	517	53,7
6. Uudet työllistämiset	38	27	11	40,7
7. Aloittanut työvoimakoulutuksen	91	15	76	506,7



Ulkomaalaisten yhteenvetotaulukko

ULKOMAALAISTEN TYÖLLISYYSTILANNE 2026 TOUKOKUUN LOPUSSA (I) JA

TOUKOKUUN AIKANA (II)

MAAKUNTA: ETELÄ-SAVO

I TILANNE KUUKAUDEN LOPUSSA	Touko-26	Touko-25	MUUTOS LKM.	MUUTOS %
A. TYÖNHAKIJAT				
1. Työttömät työnhakijat	756	680	76	11,2
joista kokoaikaisesti lomautetut	19	35	-16	-45,7
2. Lyhennetyllä työviikolla
3. Työssä olevat yhteensä	243	203	40	19,7
joista kokoaikaisessa työssä	135	130	5	3,8
joista osa-aikatyössä	105	67	38	56,7
joista työllistettyinä	...	6
4. Työvoiman ulkopuolella	536	522	14	2,7
joista työllistymistä edistävässä palvelussa	48	41	7	17,1
joista koulutuksessa	473	466	7	1,5
1-4 Kaikki työnhakijat yhteensä	1 537	1 408	129	9,2
C. PALVELUISSA				
1. Kuntiin työllistetyt
2. Yksityiselle sektorille työllistetyt	6	8	-2	-25,0
1-2 Työllistetyt yhteensä	7	9	-2	-22,2
3. Työvoimakoulutuksessa	278	142	136	95,8
4. Valmennuksessa
5. Työ-/koulutuskokeilussa	20	22	-2	-9,1
6. Kuntouttavassa työtoiminnassa	26	13	13	100,0
7. Omaehtoisessa opiskelussa	139	158	-19	-12,0
1-7 Palveluissa yhteensä	471	345	126	36,5
D. TYÖTTÖMYYDEN RAKENNE				
1. Työttömät naiset	408	371	37	10,0
2. Työttömät miehet	343	301	42	14,0
3. Alle 25-vuotiaat työttömät	59	55	4	7,3
4. Yli 50-vuotiaat työttömät	269	208	61	29,3
5. Pitkäaikaistyöttömät	178	124	54	43,5
E. TOIMEENTULOTURVA				
1. Työttömiä työttömyyskassojen jäseniä	43	71	-28	-39,4
II TOIMINTA KUUKAUDEN AIKANA				
1. Työttömät työnhakijat	945	836	109	13,0
2. Muut työnhakijat	636	604	32	5,3
1-2 Työnhakijat yhteensä	1 581	1 440	141	9,8
4. Alkaneet työttömyysjaksot	186	144	42	29,2
5. Päätyneet työttömyysjaksot	138	125	13	10,4
6. Uudet työllistämiset
7. Aloittanut työvoimakoulutuksen	65	5	60	1 200,0



Alueellinen taulukko

TYÖTTÖMÄT TYÖNHAKIJAT JA AVOIMET TYÖPAIKAT KUNNITTAIN 2026 TOUKOKUUN LOPUSSA
 MAAKUNTA: ETELÄ-SAVO

Kunta	Työvoima	Työttömät työnhakijat					Vamm. ja Avoimet				
		Osuus-% työvoimasta	Yhteensä	Miehet	Naiset	Alle 20- vuotiaat	Alle 25- vuotiaat	Yli 50- vuotiaat	Pitkäaik. työttömät	pitkäaik. sairaat	työ- paikat
Enonkoski	499	8,0	40	23	17	0	...	20	22	12	15
Hirvensalmi	836	9,2	77	49	28	...	6	38	36	16	...
Juva	2 334	8,5	198	113	85	...	18	104	71	31	45
Kangasniemi	2 036	10,1	205	97	108	...	13	99	98	28	62
Mikkeli	23 891	11,2	2 682	1 635	1 046	103	362	1 005	1 086	442	246
Mäntyharju	2 775	10,4	288	170	118	5	30	125	123	38	16
Pieksämäki	7 050	11,5	813	468	341	31	95	336	332	148	39
Puumala	803	6,8	55	33	22	0	...	27	24	12	...
Rantasalmi	1 345	10,9	146	86	60	...	9	61	59	25	25
Savonlinna	13 435	13,6	1 831	1 135	696	52	208	803	714	261	87
Sulkava	891	9,2	82	57	25	...	5	42	32	18	7
Yhteensä	55 895	11,5	6 417	3 866	2 546	205	751	2 660	2 597	1 031	549



Tietoa sivustosta

Tällä sivustolla esitetään Etelä-Savon maakunnan uusimman Työllisyyskatsauksen sisältö tilastointikohteiden mukaisesti jaoteltuna. Tämän Työllisyyskatsauksen pdf-versio sekä aikaisempien kuukausien katsaukset löytyvät oikealla olevan linkin kautta.

Työllisyyskatsaus perustuu KEHA-keskuksen Työnvälitystilaston tietoihin. Työnvälitystilasto kerää tietoja työvoimaviranomaisille ilmoittautuneista työnhakijoista kuten työttömistä työnhakijoista, palveluista sekä ilmoitetuista avoimista työpaikoista. Tiedot kerätään työvoimaviranomaisten asiakaspalvelurekistereistä. Siten Työnvälitystilaston tiedot ovat täysin rekisteripohjaisia.

Tilasto kattaa kaikki edellä mainittuihin ryhmiin kuuluvat henkilöt, palvelut ja avoimet työpaikat, jotka ovat rekisteröitynä tilastointikaudella kyseisessä rekisterissä erikseen määriteltyjen luokittelijoiden ja muuttujien mukaisesti.

Työllisyyskatsauksen tekstissä on kausivaihtelun vuoksi vertailu edellisen vuoden vastaavaan kuukauteen. Katsauksen kuvat sisältävät tiedot myös taulukkomuodossa. Kunkin kuukauden Työllisyyskatsaus julkaistaan seuraavan kuukauden loppupuolella etukäteen vahvistettujen julkistamispäivien mukaisesti.

Merkkien selitykset:

. tieto on epälooginen esitettäväksi

... tieto on salassapitosäännön alainen

Lisätietoja:

- Työnvälitystilasto Internetissä:

<https://tyomarkkinatori.fi/tyollisyys-ja-tilastot/tilastot-ja-raportit/tyonvalitystilasto>

- Työnvälitystilaston julkistamispäivät, kuvaus ja lauselu:

<https://tyomarkkinatori.fi/tyollisyys-ja-tilastot/arviointi-ja-tutkimus/tyollisyyskatsaus/julkistamispivat-vuonna-2025>

- Työnvälitystilaston tilastotietokanta:

<https://www.tyonvalitystilasto.fi>

- Työnvälitystilaston keskeiset tiedot löytyvät Tilastokeskuksen StatFin -tilastotietokannasta:

<https://statfin.stat.fi/PXWeb/pxweb/fi/StatFin/>

- Työnvälitystilaston ja Tilastokeskuksen työvoimatutkimuksen lukujen eroista löytyy lisätietoja osoitteesta:

<https://media.graphassets.com/ArpRQ0PTsGatQKANWUBA?dl=true>

- Työnvälitystilaston ja Tilastokeskuksen avointen työpaikkojen tilaston eroista löytyy lisätietoja osoitteesta:

<https://media.graphassets.com/gipDIZmxS0eUqMECNgGS?dl=true>

Viittausohje:

Suomen virallinen tilasto (SVT): KEHA-keskus, Työnvälitystilasto. 202V:XX, Etelä-Savon Työllisyyskatsaus, XXXXXikuu 202V. Kuopio: Elinvoimakeskus (viitattu pvm). Saantitapa:
<https://www.tyollisyyskatsaus.fi/etela-savo.aspx>



Yhteystiedot

Itä-Suomen elinvoimakeskus

Ennakointiasiantuntija Merja Toijonen, 0295 024 165

Ryhmäpäällikkö Raisa Lappeteläinen, 0295 026 164

Yksikön päällikkö Hannu Mars, 0295 024 271

S-posti: [etunimi.sukunimi\(at\)elinvoimakeskus.fi](mailto:etunimi.sukunimi(at)elinvoimakeskus.fi)

<http://www.tyollisyyskatsaus.fi/etela-savo.aspx>

