



Elinvoimakeskus

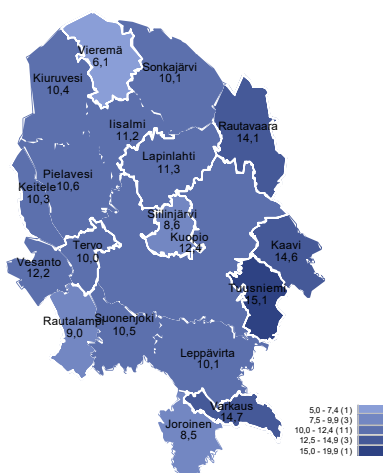
POHJOIS-SAVO

Työllisyyskatsaus

Toukokuu 2026

Toukokuussa 13 376 työtöntä työnhakijaa

Työttömien työnhakijoiden osuus työvoimasta kunnittain



Pohjois-Savossa oli toukokuun lopussa 13 376 työtöntä työnhakijaa, mikä on 222 työtöntä työnhakijaa enemmän kuin vuosi sitten (+1,7 %). Näistä lomautettuja oli 794, mikä on 233 lomautettua vähemmän kuin viime vuonna samaan aikaan (-22,7 %). Työttömien työnhakijoiden osuus työvoimasta oli Pohjois-Savossa toukokuussa 11,7 %, mikä on 0,1 prosenttiyksikköä viime vuotta korkeampi. Koko maan työttömien työnhakijoiden osuus työvoimasta oli toukokuussa 11,9 %.

Seutukunnittain tarkasteltuna työttömien työnhakijoiden määrä nousi vuodentakaiseen verrattuna Kuopion seutukunnassa 298 työnhakijalla (+4,0 %), Koillis-Savossa 19 työnhakijalla (+6,0 %) ja Sisä-Savossa 5 työnhakijalla (+1,0 %). Työttömien työnhakijoiden määrä laski Ylä-Savossa 53 työnhakijalla (-2,0 %) sekä Varkauden seutukunnassa 47 työnhakijalla (-3,0 %).

Yli vuoden yhtäjaksoisesti työttömänä olleita oli toukokuun lopussa 6 109, mikä on 1 128 enemmän kuin vuosi sitten (+22,6 %). Alle 25-vuotiaita pitkäaikaistyöttömiä oli toukokuussa 485, mikä on 146 enemmän kuin vuosi sitten (+43,1 %). Nuoria, alle 25-vuotiaita työttömiä työnhakijoita oli toukokuun lopussa 1 928, mikä on 107 enemmän kuin vuosi sitten (+5,9 %).

Uusia avoimia työpaikkoja ilmoitettiin kuntien työllisyyspalveluihin toukokuun aikana 974, mikä on 940 työpaikkaa vähemmän kuin vuosi sitten (-49,1 %).

Trendit:

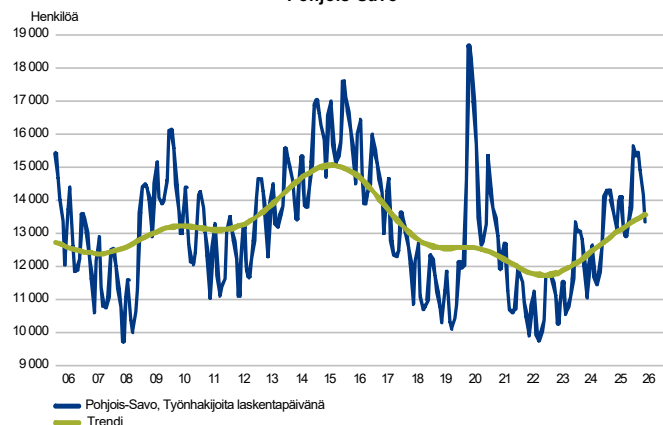
- Työttömien työnhakijoiden osuus työvoimasta 0,1 prosenttiyksikköä viime vuotta korkeampi
- Pitkäaikaistyöttömiä lähes 23 % enemmän kuin vuosi sitten
- Alle 25-vuotiaita pitkäaikaistyöttömiä yli 43 % enemmän kuin vuosi sitten
- Rakennus-, korjaus- ja valmistustyöntekijöiden ammattiryhmässä työttömyys laski eniten



Työttömät työnhakijat

TYÖTTÖMÄT TYÖNHAKIJAT KUUKAUSITTAIN JA TRENDI

Pohjois-Savo



Työttömien työnhakijoiden määrä kasvoi edelleen

Työttömiä työnhakijoita oli Pohjois-Savossa toukokuun lopussa, lomautetut mukaan lukien, 13 376. Työttömien työnhakijoiden määrä kasvoi edellisen vuoden vastaavasta ajankohdasta 222 henkilöllä (+1,7 %).

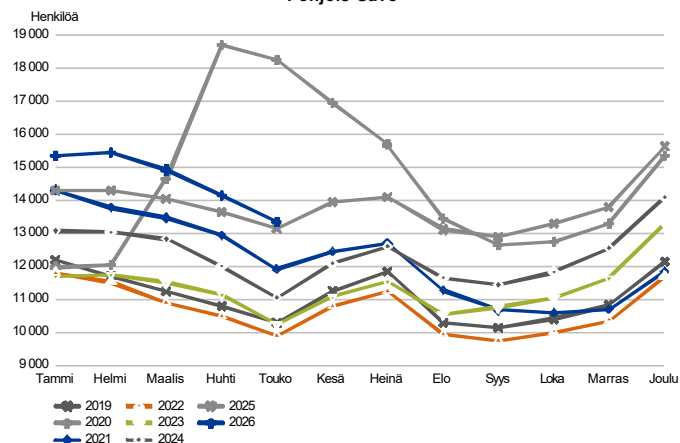
Lomautettuja oli toukokuun lopussa 794, mikä on 233 lomautettua viime vuotta vähemmän (-22,7 %). Työttömiä työnhakijoita ilman lomautettuja oli 13 376, mikä on 222 (+1,7 %) enemmän kuin vuosi sitten vastaavaan aikaan.

Ulkomaalaisia työnhakijoita oli toukokuun lopussa 2 705, mikä on 97 enemmän kuin vuosi sitten (+3,7 %). Ulkomaalaisia työttömiä työnhakijoita, lomautetut mukaan lukien, oli toukokuun lopussa 1 201. Määrä kasvoi edellisen vuoden vastaavaan ajankohtaan verrattuna 97 työnhakijalla (+8,8 %). Palveluissa olevien ulkomaalaisten määrä kasvoi 111 työnhakijalla edelliseen vuoteen verrattuna (+16,5 %).

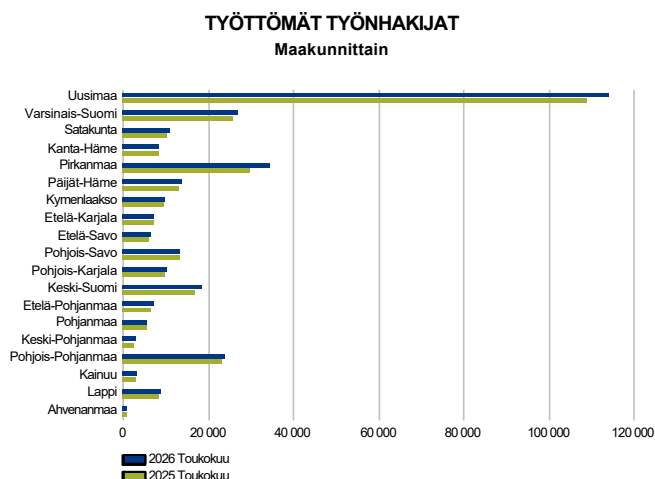
Toukokuun aikana alkoi 1 637 ja päättyi 2 014 työttömyysjaksoa. Alkaneita työttömyysjaksoja oli 135 enemmän (+9,0 %) ja päättyneitä työttömyysjaksoja 444 enemmän (+28,3 %) kuin edellisenä vuonna vastaavaan aikaan.

TYÖTTÖMÄT TYÖNHAKIJAT, KUUKAUSIVERTAILU

Pohjois-Savo



Työttömät työnhakijat seutukunnittain



Ylä-Savon ja Varkauden seutukuntien työttömyydessä laskua edellisvuodesta

Työttömiä työnhakijoita oli koko maassa toukokuussa 325 343 eli 17 909 henkilöä vuodentakaista enemmän (+5,8 %). Työttömien työnhakijoiden määrä kasvoi toukokuussa edellisvuoden vastaavaan ajankohtaan verrattuna kaikissa maakunnissa. Työttömien työnhakijoiden määrä kasvoi suhteellisesti eniten Pirkanmaalla (+15,5 %) sekä suhteellisesti vähiten Pohjanmaalla (+0,9 %).

Seutukunnittain tarkasteltuna työttömien työnhakijoiden määrä nousi vuodentakaiseen verrattuna Kuopion seutukunnassa 298 työnhakijalla (+4,0 %), Koillis-Savossa 19 työnhakijalla (+6,0 %) ja Sisä-Savossa 5 työnhakijalla (+1,0 %). Työttömien työnhakijoiden määrä laski Ylä-Savossa 53 työnhakijalla (-2,0 %) sekä Varkauden seutukunnassa 47 työnhakijalla (-3,0 %).

Työttömien työnhakijoiden osuus työvoimasta on seutukunnittain tarkasteltuna pienin Sisä-Savossa (10,3 %). Korkein työttömien osuus työvoimasta on Koillis-Savossa (14,7 %). Avoimien työpaikkojen määrä kuukauden lopussa väheni edellisvuoden toukokuusta kaikissa seutukunnissa. Suhteellisesti eniten määrä väheni Sisä-Savon seutukunnassa 28 paikalla (-65,0 %).

Pohjois-Savon työllisyysalueilla työttömiä työnhakijoita (ml. lomautetut) oli toukokuussa Keski-Savon työllisyysalueen kunnissa 2 595, Kuopion työllisyysalueen kunnissa 9 863 ja Ylä-Savon työllisyysalueen kunnissa 1 731. Työttömien työnhakijoiden määrä laski edellisvuoteen verrattuna Keski-Savon työllisyysalueen kunnissa 8 henkilöllä (-0,3 %) sekä Ylä-Savon työllisyysalueen kunnissa 94 henkilöllä (-5,2 %). Kuopion työllisyysalueen kunnissa työttömien työnhakijoiden määrä kasvoi 363 henkilöllä (+3,8 %).

Työttömät työnhakijat ja avoimet työpaikat seutukunnittain

Seutukunta	Työttömät työnhakijat		Muutos		Työttömistä työnhakijoista lomautetut		Työttömien työnhakijoiden osuus työvoimasta		Avoimet työpaikat		Muutos	
	Touko 2026	Huhti 2026	Touko 2026	Touko 2025	Touko 2026	Touko 2025	Touko 2026	Huhti 2026	Touko 2026	Huhti 2026	Touko 2025	Touko 2026
Ylä-Savo	2 249	2 390	2 302	-53	-2	150	10,6	185	179	275	-90	-33
Kuopio	8 477	8 867	8 179	298	4	423	11,8	511	705	1 025	-514	-50
Koillis-Savo	341	366	322	19	6	25	14,7	20	20	42	-22	-52
Varkaus	1 782	1 968	1 829	-47	-3	152	12,6	69	102	151	-82	-54
Sisä-Savo	527	567	522	5	1	44	10,3	15	24	43	-28	-65
Pohjois-Savo	13 376	14 158	13 154	222	2	794	11,7	800	1 030	1 536	-736	-48



Työttömät työnhakijat kunnittain

Työttömien työnhakijoiden määrä laski toukokuussa edelliseen vuoteen verrattuna suhteellisesti eniten Vieremällä 28 henkilöllä (-23 %) ja Tervossa 14 henkilöllä (-21 %). Työttömien työnhakijoiden määrä kasvoi suhteellisesti eniten Keiteleellä (+26 %). Määrällisesti eniten työttömien työnhakijoiden määrä kasvoi Kuopiossa, jossa työttömiä työnhakijoita oli toukokuun lopussa 339 (+5 %) enemmän kuin edellisenä vuonna.

Toukokuun lopussa matalin työttömien työnhakijoiden osuus työvoimasta oli Vieremällä (6,1%). Vastaavasti korkeimmat työttömien työnhakijoiden osuudet työvoimasta olivat Tuusniemellä (15,1%), Varkaudessa (14,7 %) ja Kaavilla (14,6 %). Kuopiossa työttömien työnhakijoiden osuus työvoimasta oli 12,4 %.

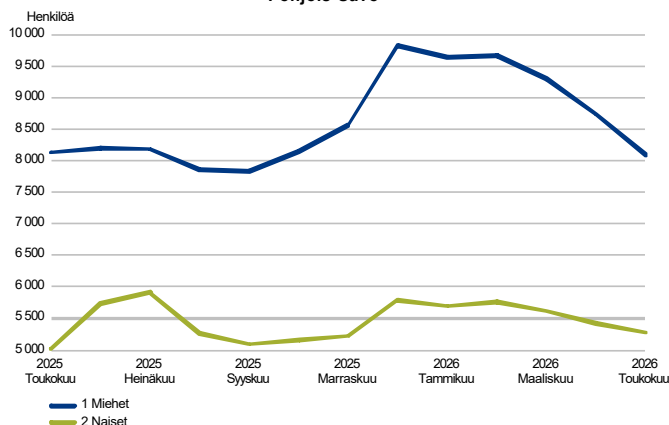
Työttömät työnhakijat ja avoimet työpaikat kunnittain

Kunta	Työttömät työnhakijat		Muutos		Työttömistä työnhakijoista lomautetut		Työttömien työnhakijoiden osuus työvoimasta		Avoimet työpaikat		Muutos	
	Touko 2026	Huhti 2026	Touko 2025	Touko 2026	Touko 2025	Touko 2026	Huhti 2026	Touko 2026	Huhti 2026	Touko 2025	Touko 2026	Touko 2025
Iisalmi	1 014	1 055	1 079	-65	-6	57	11,2	113	115	181	-68	-38
Joroinen	166	209	165	1	1	15	8,5	15	19	15	0	0
Kaavi	145	163	137	8	6	13	14,6	9	6	23	-14	-61
Keitele	78	81	62	16	26	...	10,3	10	...	6	4	67
Kiuruvesi	318	346	332	-14	-4	21	10,4	14	14	19	-5	-26
Kuopio	7 604	7 952	7 265	339	5	348	12,4	472	643	956	-484	-51
Lapinlahti	440	468	415	25	6	39	11,3	18	14	18	0	0
Leppävirta	389	440	422	-33	-8	45	10,1	14	29	41	-27	-66
Pielavesi	158	165	142	16	11	8	10,6	8	7	22	-14	-64
Rautalampi	104	115	109	-5	-5	7	9,0	5	...	9	-4	-44
Rautavaara	69	74	69	0	0	...	14,1	5	14	8	-3	-37
Siilinjärvi	873	915	914	-41	-4	75	8,6	39	62	69	-30	-43
Sonkajärvi	145	167	148	-3	-2	14	10,1	6	8	17	-11	-65
Suonenjoki	288	299	271	17	6	33	10,5	9	12	26	-17	-65
Tervo	52	56	66	-14	-21	...	10,0	...	5
Tuusniemi	127	129	116	11	9	10	15,1	6	0	11	-5	-45
Varkaus	1 227	1 319	1 242	-15	-1	92	14,7	40	54	95	-55	-58
Vesanto	83	97	76	7	9	...	12,2
Vieremä	96	108	124	-28	-23	7	6,1	16	18	12	4	33
Pohjois-Savo	13 376	14 158	13 154	222	2	794	11,7	800	1 030	1 536	-736	-48



Työttömät työnhakijat sukupuolen ja ikäryhmän mukaan

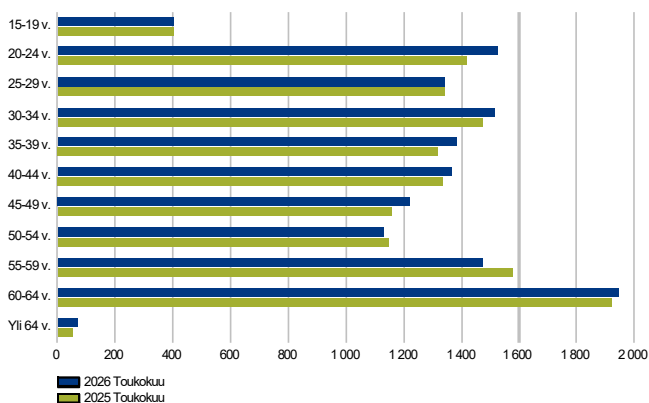
TYÖTTÖMÄT TYÖNHAKIJAT SUKUPUOLEN MUKAAN
Pohjois-Savo



Naisten työttömyys kasvoi reilu 5 %

Työttömistä työnhakijoista miehiä oli toukokuussa 8 094 (60,5 %) ja naisia 5 279 (39,5 %). Vuodentakaiseen verrattuna miesten työttömyys laski 43 henkilöllä (-0,5 %) ja naisten työttömyys kasvoi 266 henkilöllä (+5,3 %). Edellisestä kuukaudesta työttömien miesten määrä laski 641 henkilöllä ja naisten 141 henkilöllä. Toukokuun lopun 794 lomautetusta 670 oli miehiä (84,4 %).

TYÖTTÖMÄT TYÖNHAKIJAT IKÄRYHMÄN MUKAAN
Pohjois-Savo



Nuorten työttömyys kasvaa edelleen

Toukokuussa työttömien työnhakijoiden määrä kasvoi edelliseen vuoteen verrattuna lähes kaikissa ikäryhmissä, pois lukien 15-19-vuotiaat, 50-54-vuotiaat sekä 55-59-vuotiaat. Suhteellisesti eniten työttömien työnhakijoiden määrä kasvoi yli 64-vuotiaiden ikäryhmässä (+37,7 %).

Suurin työttömien työnhakijoiden ikäryhmä on 60-64-vuotiaat (1 945 työtöntä työnhakijaa). Yli 55-vuotiaita työttömiä työnhakijoita oli toukokuussa 3 494, mikä on 55 henkilöä vähemmän kuin vuosi sitten vastaavaan aikaan.

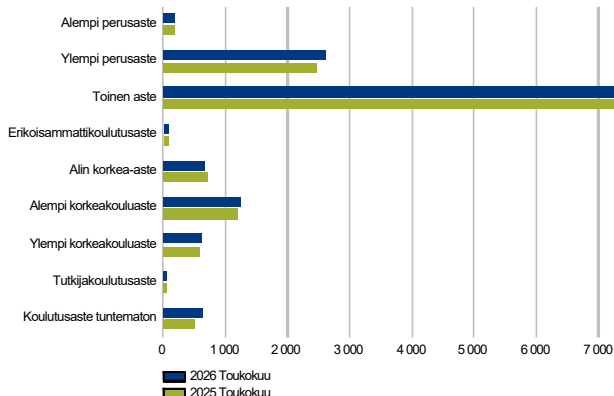
Nuoria, alle 25-vuotiaita työttömiä työnhakijoita oli toukokuun lopussa 1 928, mikä on 107 enemmän kuin vuosi sitten (+5,9 %). Nuorista työttömistä työnhakijoista lomautettuna oli 48. Nuorten, alle 25-vuotiaiden työttömien työnhakijoiden osuus alle 25-vuotiaasta työvoimasta oli toukokuussa Pohjois-Savossa 18,1 %, eli 0,9 prosenttiyksikköä enemmän kuin vuosi sitten vastaavaan aikaan. Osuus on 1,9 prosenttiyksikköä koko maan keskiarvon (16,2 %) yläpuolella.



Työttömät työnhakijat koulutusasteen ja ammattiryhmän mukaan

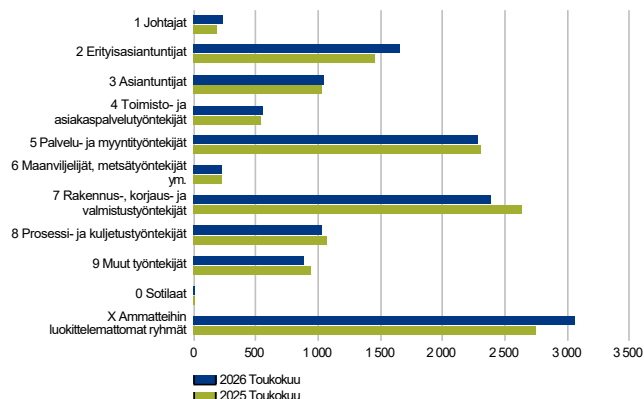
TYÖTTÖMÄT TYÖNHAKIJAT KOULUTUSASTEITTAIN

Pohjois-Savo



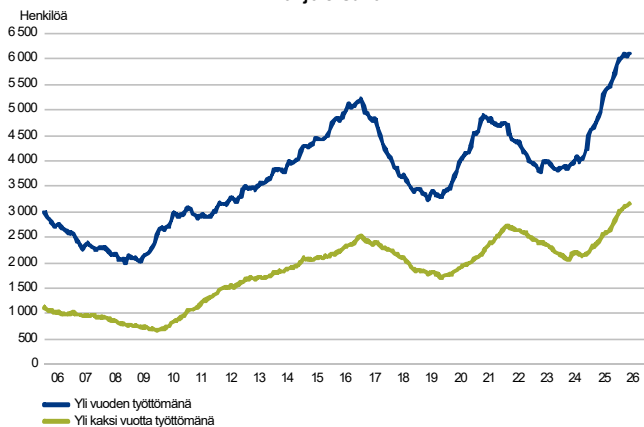
TYÖTTÖMÄT TYÖNHAKIJAT AMMATTIRYHMITTÄIN

Pohjois-Savo



PITKÄAIKAISTYÖTTÖMÄT KUUKAUDEN LOPUSSA

Pohjois-Savo



Toisen asteen suorittaneiden työttömyys laski

Perusasteen suorittaneita työttömiä työnhakijoita oli toukokuussa 2 801, mikä on 119 viime vuoden vastaavaa ajankohtaa enemmän (+4,4 %). Perusasteen suorittaneiden osuus työttömistä työnhakijoista oli 20,9 %.

Toisen asteen suorittaneita (sis. erikoisammattitutkinnon) työttömiä työnhakijoita oli 7 336, mikä on 85 vähemmän kuin vuosi sitten (-1,1 %). Toisen asteen suorittaneiden osuus työttömistä työnhakijoista oli 54,8 %.

Korkea-asteen eli alimman korkea-asteen, alemman ja ylemmän korkeakouluasteen sekä tutkijakoulutusasteen tutkinnon suorittaneita työttömiä työnhakijoita oli toukokuussa 2 604, mikä on 57 enemmän kuin vuosi sitten (+2,2 %). Korkea-asteen tutkinnon suorittaneiden osuus kaikista työttömistä työnhakijoista oli 19,5 %.

Työttömyys kasvoi suhteellisesti eniten johtajien ja erityisasiantuntijoiden ammattiryhmissä

Ammattiryhmittäin tarkasteltuna työttömyys laski suhteellisesti ja määrällisesti eniten edellisvuoden toukokuuhun verrattuna rakennus-, korjaus- ja valmistustyöntekijöiden ammattiryhmässä, jossa laskua oli 244 henkilöä (-9,3 %). Suhteellisesti eniten työttömien työnhakijoiden määrät kasvoivat johtajien (+27,6 %) ja erityisasiantuntijoiden (+13,6 %) ammattiryhmissä.

Ammattinimikkeittäin eniten työttömiä työnhakijoita oli toukokuussa myyjissä (659), talonrakentajissa (336), kuorma-auton ja erikoisajoneuvojen kuljettajissa (300), lähihoitajissa (300) sekä kirvesmiehissä ja rakennuspuusepissä (251).

Nuorten pitkäaikaistyöttömyys kasvoi 43 %:lla

Yli vuoden yhtäjaksoisesti työttömänä olleita oli toukokuun lopussa 6 109, mikä on 1 128 enemmän kuin vuosi sitten (+22,6 %). Edelliseen kuukauteen verrattuna pitkäaikaistyöttömyys nousi 43 henkilöllä. Yli kaksi vuotta yhtäjaksoisesti työttömänä olleita oli 3 162, mikä on 695 (+28,2 %) enemmän kuin vuosi sitten. Kasvuun vaikuttaa palveluissa olevien vähentyminen.

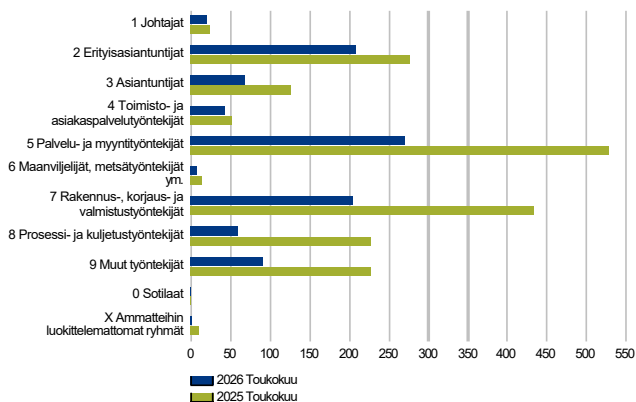
Pitkäaikaistyöttömien määrä kasvoi lähes kaikissa Pohjois-Savon kunnissa, pois lukien Sonkajärvi (-18 hlöä), Kiuruvesi (-16 hlöä), Vieremä (-5 henkilöä) ja Tervo (-1 hlö). Suhteellisesti eniten pitkäaikaistyöttömien määrä kasvoi Keiteleellä (+65,0 %), Suonenjoella (+59,7 %) ja Rautavaaralla (+57,9 %).

Alle 25-vuotiaita pitkäaikaistyöttömiä oli toukokuussa 485, mikä on 146 enemmän kuin vuosi sitten (+43,1 %). Kaikista pitkäaikaistyöttömistä yli 55-vuotiaita oli toukokuussa 34,4 % (2 103).



Avoimet työpaikat

UUDET AVOIMET TYÖPAIKAT
Pohjois-Savo



Uusien avoimien työpaikkojen määrä väheni puolella

Uusia avoimia työpaikkoja ilmoitettiin kuntien työllisyyspalveluihin toukokuun aikana 974, mikä on 940 työpaikkaa vähemmän kuin vuosi sitten (-49,1 %). Edelliseen kuukauteen verrattuna uusien avoimien työpaikkojen määrä väheni Pohjois-Savossa 190:lla. Uusien avoimien työpaikkojen määrä väheni edellisen vuoden vastaavaan ajankohtaan verrattuna kaikissa ammattiryhmissä. Uusia avoimia työpaikkoja julkaistiin määrällisesti eniten palvelu- ja myyntityöntekijöille (270 paikkaa), mutta tässäkin ryhmässä paikkoja ilmoitettiin 258 vuodentakaista vähemmän (-48,9 %).

Toukokuun lopussa Pohjois-Savossa oli avoimia työpaikkoja 800, mikä on 736 työpaikkaa vähemmän kuin vuosi sitten (-48 %). Edelliseen kuukauteen verrattuna työpaikkoja oli 230 vähemmän. Kuukauden lopun työpaikoista 5 oli valtiolle, 132 kuntasektorille, 583 yrityksiin ja 50 hyvinvointialueelle.

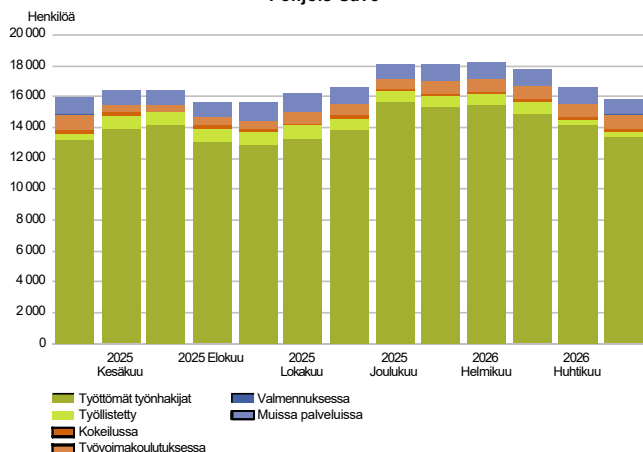
HUOM! Avoimien työpaikkojen määrät eivät ole täysin vertailukelpoisia edelliseen vuoteen järjestelmämuutoksen vuoksi.

<https://tyomarkkinatori.fi/tyollisyys-ja-tilastot/tilastot-ja-raportit/tyonvalitystilasto>

Lisäksi tilastoinnissa on otettu käyttöön sijainti 'joustava' tilanteissa, joissa työpaikan sijainniksi ilmoitetaan useampi kunta. Nämä työpaikat eivät näy ELY-keskuskohtaisissa tai kuntakohtaisissa tilastoissa vaan ainoastaan koko maan työpaikkojen määrissä.



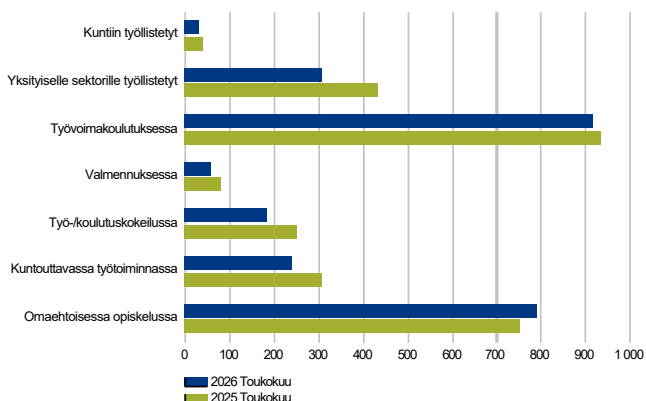
Palvelut

LAAJA TYÖTTÖMYYS
Pohjois-Savo

Laaja työttömyys 15 900 henkilöä

Laaja työttömyys eli työttömien työnhakijoiden ja palveluissa olevien yhteismäärä oli toukokuun lopussa 15 900. Tämä on lähes sama kuin vuosi sitten vastaavaan aikaan (+0,3 %).

Aktivointiaste oli toukokuun lopussa 15,9 %. Aktivointiaste oli miehillä 13,0 % ja naisilla 19,9 %. Nuorten, alle 25-vuotiaiden aktivointiaste oli 10,9 % ja pitkäaikaistyöttömien aktivointiaste 5,2 %.

PALVELUISSA
Pohjois-Savo

Palveluissa olevien määrä väheni edelleen

Aktivointiasteeseen laskettavissa palveluissa oli toukokuun lopussa 269 henkilöä vähemmän kuin vuosi sitten vastaavaan aikaan (-9,6 %).

Omaehtoisessa opiskelussa olevien määrä kasvoi 39 henkilöllä vuodentakaisesta. Kaikissa muissa palveluissa olevien henkilöiden määrät vähenivät. Työvoimakoulutuksessa oli toukokuun lopussa 916 henkilöä, mikä on 18 henkilöä vähemmän kuin vuotta aiemmin (-1,9 %).

Työllistettyjä (palkkatuki, starttiraha, oppisopimus palkkatuella) oli toukokuun lopussa yhteensä 305, mikä on 126 vähemmän kuin vuotta aiemmin (-29,2 %). Näistä kuntiin työllistettyjä oli 31 henkilöä ja yksityissektorille työllistettyjä 305 henkilöä. Yksityissektorille työllistetyistä starttirahaa sai 166 henkilöä, mikä on 37 henkilöä enemmän kuin vuotta aiemmin (+28,7 %). Yksityissektorilla palkkatuella oli 139, mikä on 163 vähemmän kuin vuosi sitten vastaavaan aikaan (-54,0 %).

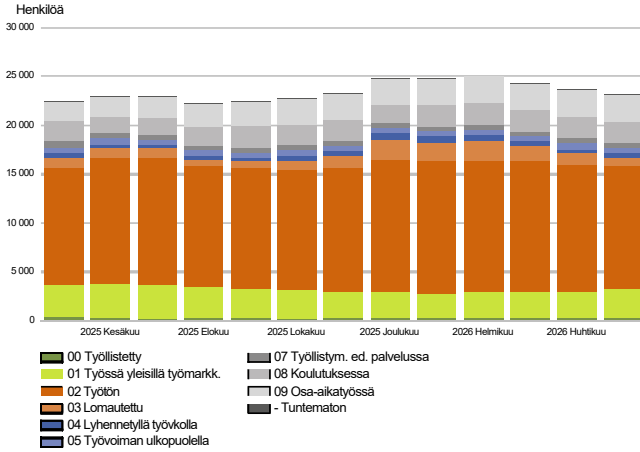
HUOM! Työnvälitystilaston työllistämistä koskevien tilastotietojen todettiin keväällä olevan merkittävästi vääristyneet työnvälitystilaston yksilökantaan jääneiden, päättymättömiksi rekisteröityjen jaksotietojen vuoksi. Muutokset heijastuvat työllistettyjen lisäksi palveluissa olevien kokonaismäärään, laajan työttömyyden tasoon sekä myös aktivointiasteeseen. Korjaustoimenpiteet vähensivät työllistämisten lukumääriä tilastossa kokonaisuudessaan noin 56 prosentilla. Lisää:

<https://tyomarkkinatori.fi/tyollisyys-ja-tilastot/tilastot-ja-raportit/tyonvalitystilasto>



Kaikki työnhakijat

TYÖNHAKIJAT RYHMITTÄIN
Pohjois-Savo



Pohjois-Savossa 23 058 työnhakijaa

Toukokuun lopussa Pohjois-Savossa oli kaikkiaan 23 058 työnhakijaa, mikä on 536 enemmän kuin edellisenä vuonna vastaavaan aikaan (+2,4 %).

Työttömiä työnhakijoita oli 13 376 (lomautetut ml.), työssä olevia 5 998 ja lyhennetyllä työvoimalla olevia 422. Työssä olevien työnhakijoiden määrä on kasvanut vuoden takaiseen verrattuna 393:lla (+7,0 %). Lyhennetyllä työvoimalla olevia oli lähes saman verran vuosi sitten (+0,7 %). Työssä olevista työnhakijoista kokoaikatyössä yleisillä työmarkkinoilla työskenteli 3 131, osa-aikatyössä 2 662 ja 205 työllistettynä. Osa-aikatyössä olevien työnhakijoiden määrä on kasvanut 31,7 % edelliseen vuoteen verrattuna. Kasvuun vaikuttaa nollatuntisopimuksella olevien työttömien kirjaamiskäytännön muuttaminen osa-aikatyökoodille.

Työvoiman ulkopuolella olevia työnhakijoita oli toukokuussa 540, koulutuksessa 2 158 ja muissa työllistymistä edistävissä palveluissa 564 henkilöä.



Yhteenvetotaulukko

TYÖLLISYYSTILANNE 2026 TOUKOKUUN LOPUSSA (I) JA

TOUKOKUUN AIKANA (II)

MAAKUNTA: POHJOIS-SAVO

I TILANNE KUUKAUDEN LOPUSSA	Touko-26	Touko-25	MUUTOS LKM.	MUUTOS %
A. TYÖNHAKIJAT				
1. Työttömät työnhakijat	13 376	13 154	222	1,7
joista kokoaikaisesti lomautetut	794	1 027	-233	-22,7
2. Lyhennetyllä työviikolla	422	419	3	0,7
3. Työssä olevat yhteensä	5 998	5 605	393	7,0
joista kokoaikaisessa työssä	3 131	3 222	-91	-2,8
joista osa-aikatyössä	2 662	2 022	640	31,7
joista työllistettyinä	205	361	-156	-43,2
4. Työvoiman ulkopuolella	3 262	3 344	-82	-2,5
joista työllistymistä edistävässä palvelussa	564	561	3	0,5
joista koulutuksessa	2 158	2 171	-13	-0,6
1-4 Kaikki työnhakijat yhteensä	23 058	22 522	536	2,4
B. TYÖVOIMAN KYSYNTÄ				
1. Avoimet työpaikat yhteensä	800	1 536	-736	-47,9
joista yli kuukauden avoinna olleet	238	436	-198	-45,4
joista yli 2 kuukautta avoinna olleet	176	248	-72	-29,0
C. PALVELUISSA				
1. Kuntiin työllistetyt	31	40	-9	-22,5
2. Yksityiselle sektorille työllistetyt	305	431	-126	-29,2
1-2 Työllistetyt yhteensä	336	471	-135	-28,7
3. Työvoimakoulutuksessa	916	934	-18	-1,9
4. Valmennuksessa	56	80	-24	-30,0
5. Työ-/koulutuskokeilussa	185	250	-65	-26,0
6. Kuntouttavassa työtoiminnassa	241	307	-66	-21,5
7. Omaehtoisessa opiskelussa	790	751	39	5,2
1-7 Palveluissa yhteensä	2 524	2 793	-269	-9,6
D. TYÖTTÖMYYDEN RAKENNE				
1. Työttömät naiset	5 279	5 013	266	5,3
2. Työttömät miehet	8 094	8 137	-43	-0,5
3. Alle 25-vuotiaat työttömät	1 928	1 821	107	5,9
4. Yli 50-vuotiaat työttömät	4 623	4 698	-75	-1,6
5. Pitkäaikaistyöttömät	6 109	4 981	1 128	22,6
6. Ulkomaalaiset työttömät	1 201	1 104	97	8,8
E. TOIMEENTULOTURVA				
1. Työttömiä työttömyyskassojen jäseniä	3 333	4 146	-813	-19,6
II TOIMINTA KUUKAUDEN AIKANA				
1. Työttömät työnhakijat	15 367	14 779	588	4,0
2. Muut työnhakijat	9 167	9 047	120	1,3
1-2 Työnhakijat yhteensä	24 534	23 826	708	3,0
3. Kuukauden kaikki työpaikat	1 845	3 128	-1 283	-41,0
Kuukauden uudet työpaikat	974	1 914	-940	-49,1
Työpaikan hakuaika päätynyt tai hakijoita riittävästi	1 253	1 223	30	2,5
4. Alkaneet työttömyysjaksot	1 637	1 502	135	9,0
5. Päättyneet työttömyysjaksot	2 014	1 570	444	28,3
6. Uudet työllistämiset	49	39	10	25,6
7. Aloittanut työvoimakoulutuksen	72	16	56	350,0



Ulkomaalaisten yhteenvetotaulukko

ULKOMAALAISTEN TYÖLLISYYSTILANNE 2026 TOUKOKUUN LOPUSSA (I) JA

TOUKOKUUN AIKANA (II)

MAAKUNTA: POHJOIS-SAVO

I TILANNE KUUKAUDEN LOPUSSA	Touko-26	Touko-25	MUUTOS LKM.	MUUTOS %
A. TYÖNHAKIJAT				
1. Työttömät työnhakijat	1 201	1 104	97	8,8
joista kokoaikaisesti lomautetut	26	45	-19	-42,2
2. Lyhennetyllä työviikolla	8	9	-1	-11,1
3. Työssä olevat yhteensä	527	492	35	7,1
joista kokoaikaisessa työssä	333	337	-4	-1,2
joista osa-aikatyössä	183	126	57	45,2
joista työllistettynä	11	29	-18	-62,1
4. Työvoiman ulkopuolella	969	1 003	-34	-3,4
joista työllistymistä edistävässä palvelussa	97	47	50	106,4
joista koulutuksessa	801	893	-92	-10,3
1-4 Kaikki työnhakijat yhteensä	2 705	2 608	97	3,7
C. PALVELUISSA				
1. Kuntiin työllistetyt	0
2. Yksityiselle sektorille työllistetyt	14	18	-4	-22,2
1-2 Työllistetyt yhteensä	14	20	-6	-30,0
3. Työvoimakoulutuksessa	447	382	65	17,0
4. Valmennuksessa	20
5. Työ-/koulutuskokeilussa	55	35	20	57,1
6. Kuntouttavassa työtoiminnassa
7. Omaehtoisessa opiskelussa	243	227	16	7,0
1-7 Palveluissa yhteensä	782	671	111	16,5
D. TYÖTTÖMYYDEN RAKENNE				
1. Työttömät naiset	620	550	70	12,7
2. Työttömät miehet	578	550	28	5,1
3. Alle 25-vuotiaat työttömät	93	90	3	3,3
4. Yli 50-vuotiaat työttömät	376	317	59	18,6
5. Pitkäaikaistyöttömät	376	279	97	34,8
E. TOIMEENTULOTURVA				
1. Työttömiä työttömyyskassojen jäseniä	114	132	-18	-13,6
II TOIMINTA KUUKAUDEN AIKANA				
1. Työttömät työnhakijat	1 447	1 219	228	18,7
2. Muut työnhakijat	1 332	1 456	-124	-8,5
1-2 Työnhakijat yhteensä	2 779	2 675	104	3,9
4. Alkaneet työttömyysjaksot	270	185	85	45,9
5. Päättyneet työttömyysjaksot	187	97	90	92,8
6. Uudet työllistämiset	5
7. Aloittanut työvoimakoulutuksen	45



Alueellinen taulukko

TYÖTTÖMÄT TYÖNHAKIJAT JA AVOIMET TYÖPAIKAT KUNNITTAIN 2026 TOUKOKUUN LOPUSSA
 MAAKUNTA: POHJOIS-SAVO

Kunta	Työvoima	Työttömät työnhakijat					Vamm. ja Avoimet				
		Osuus-% työvoimasta	Yhteensä	Miehet	Naiset	Alle 20- vuotiaat	Alle 25- vuotiaat	Yli 50- vuotiaat	Pitkäaik. työttömät	pitkäaik. sairaat	työ- paikat
Iisalmi	9 047	11,2	1 014	603	411	47	169	373	443	178	113
Joroinen	1 958	8,5	166	97	69	...	12	83	56	31	15
Kaavi	993	14,6	145	95	50	...	8	71	82	20	9
Keitele	760	10,3	78	44	33	...	8	25	33	16	10
Kiuruvesi	3 067	10,4	318	200	118	11	36	129	109	48	14
Kuopio	61 568	12,4	7 604	4 585	3 018	223	1 189	2 308	3 659	973	472
Lapinlahti	3 904	11,3	440	266	174	17	64	183	207	58	18
Leppävirta	3 836	10,1	389	246	143	10	42	174	146	53	14
Pielavesi	1 485	10,6	158	97	61	6	20	67	53	13	8
Rautalampi	1 158	9,0	104	69	35	...	8	54	44	20	5
Rautavaara	490	14,1	69	34	35	30	30	10	5
Siilinjärvi	10 111	8,6	873	523	350	26	136	300	404	126	39
Sonkajärvi	1 437	10,1	145	96	49	...	17	63	52	17	6
Suonenjoki	2 743	10,5	288	167	121	5	29	120	115	63	9
Tervo	522	10,0	52	38	14	0	...	28	30	14	...
Tuusniemi	840	15,1	127	84	43	...	6	56	75	27	6
Varkaus	8 319	14,7	1 227	743	483	40	161	473	492	150	40
Vesanto	679	12,2	83	50	33	0	5	37	38	12	...
Vieremä	1 571	6,1	96	57	39	0	14	49	41	11	16
Yhteensä	114 488	11,7	13 376	8 094	5 279	401	1 928	4 623	6 109	1 840	800



Tietoa sivustosta

Tällä sivustolla esitetään Pohjois-Savon maakunnan uusimman Työllisyyskatsauksen sisältö tilastointikohteiden mukaisesti jaoteltuna. Tämän Työllisyyskatsauksen pdf-versio sekä aikaisempien kuukausien katsaukset löytyvät oikealla olevan linkin kautta.

Työllisyyskatsaus perustuu KEHA-keskuksen Työnvälitystilaston tietoihin. Työnvälitystilasto kerää tietoja työvoimaviranomaisille ilmoittautuneista työnhakijoista kuten työttömistä työnhakijoista, palveluista sekä ilmoitetuista avoimista työpaikoista. Tiedot kerätään työvoimaviranomaisten asiakaspalvelurekistereistä. Siten Työnvälitystilaston tiedot ovat täysin rekisteripohjaisia.

Tilasto kattaa kaikki edellä mainittuihin ryhmiin kuuluvat henkilöt, palvelut ja avoimet työpaikat, jotka ovat rekisteröitynä tilastointikaudella kyseisessä rekisterissä erikseen määriteltyjen luokittelijoiden ja muuttujien mukaisesti.

Työllisyyskatsauksen tekstissä on kausivaihtelun vuoksi vertailu edellisen vuoden vastaavaan kuukauteen. Katsauksen kuviot sisältävät tiedot myös taulukkomuodossa. Kunkin kuukauden Työllisyyskatsaus julkaistaan seuraavan kuukauden loppupuolella etukäteen vahvistettujen julkistamispäivien mukaisesti.

Merkkien selitykset:

. tieto on epälooginen esitettäväksi

... tieto on salassapitosäännön alainen

Lisätietoja:

- Työnvälitystilasto Internetissä:

<https://tyomarkkinatori.fi/tyollisyys-ja-tilastot/tilastot-ja-raportit/tyonvalitystilasto>

- Työnvälitystilaston julkistamispäivät, kuvaus ja lauselu:

<https://tyomarkkinatori.fi/tyollisyys-ja-tilastot/arviointi-ja-tutkimus/tyollisyyskatsaus/julkistamispivat-vuonna-2025>

- Työnvälitystilaston tilastotietokanta:

<https://www.tyonvalitystilasto.fi>

- Työnvälitystilaston keskeiset tiedot löytyvät Tilastokeskuksen StatFin -tilastotietokannasta:

<https://statfin.stat.fi/PXWeb/pxweb/fi/StatFin/>

- Työnvälitystilaston ja Tilastokeskuksen työvoimatutkimuksen lukujen eroista löytyy lisätietoja osoitteesta:

<https://media.graphassets.com/ArpRQ0PTsGatQKANWUBA?dl=true>

- Työnvälitystilaston ja Tilastokeskuksen avointen työpaikkojen tilaston eroista löytyy lisätietoja osoitteesta:

<https://media.graphassets.com/gipDIZmxS0eUqMECNgs?dl=true>

Viittausohje:

Suomen virallinen tilasto (SVT): KEHA-keskus, Työnvälitystilasto. 202V:KK, Pohjois-Savon Työllisyyskatsaus, XXXXXkuu 202V. Kuopio: Elinvoimakeskus (viitattu pvm). Saantitapa:
<https://www.tyollisyyskatsaus.fi/pohjois-savo.aspx>



Yhteystiedot

Itä-Suomen elinvoimakeskus

Tutkija Anu Antikainen, 0295 026 229

Ylitarkastaja Jaakko Honkalampi, 0295 026 237

Ryhmäpäällikkö Raisa Lappeteläinen, 0295 026 164

Yksikön päällikkö Hannu Mars, 0295 024 271

S-posti: etunimi.sukunimi(at)elinvoimakeskus.fi

<http://www.tyollisyyskatsaus.fi/pohjois-savo.aspx>

