Elinvoimakeskus

ETELÄ-SAVO

Työllisyyskatsaus

Lokakuu 2026

ETELÄ-SAVO

TYÖLLISYYSKATSAUS

Lokakuu 2026

Etelä-Savossa lokakuussa työttömänä 11,4 % työvoimasta

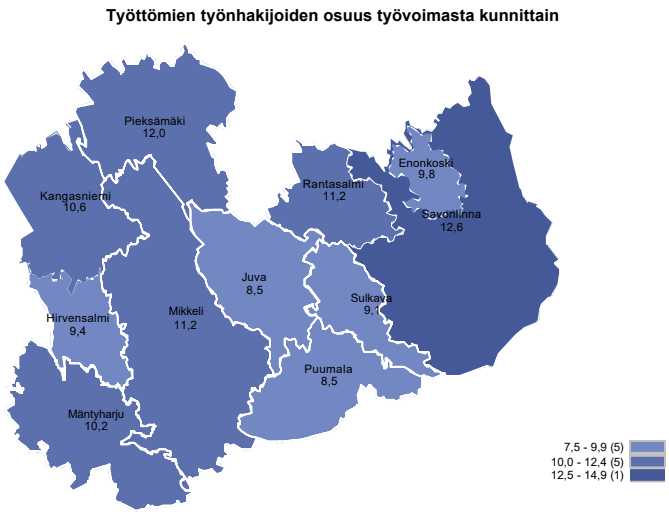

Etelä-Savossa oli lokakuun lopussa työttömänä 6 353 henkilöä, mikä on 285 (5 %) enemmän kuin vuosi sitten. Lomautettuja heistä oli 331. Työttömien miesten määrä nousi vuoden-takaisesta 3 % ja naisten 8 %.

Lokakuun aikana työttömien kokonaismäärä nousi 80:llä. Lokakuun lopussa Etelä-Savossa oli työttömänä 11,4 % työvoimasta ja koko maassa 11,9 %.

Lokakuun lopussa Etelä-Savossa oli pitkäaikaistyöttömiä yhteensä 2 599. Määrä on lisääntynyt vuodessa 7 %. Pitkäaikaistyöttömistä 62 % on miehiä.

Koko maassa oli lokakuun lopussa 326 500 työtöntä, mikä on 12 800 henkilöä ja 4 % enemmän kuin vuosi sitten. Lomautettuja oli 13 600, mikä on 3 400 eli 20 % vähemmän kuin vuosi sitten. Tiedot ilmenevät KEHA-keskuksen työnvälitystilastosta.

Trendit:

- Etelä-Savossa oli lokakuun lopussa työttömänä 6 353 henkilöä, mikä on 285 enemmän kuin vuosi sitten. Lomautettuja oli 331, mikä on 15 vähemmän kuin vuosi sitten ja 19 vähemmän kuin syyskuussa. 84 % lomau-tetuista on miehiä. Naisten osuus lomautetuista on suurempi kuin vuosi sitten.
- Aktivointipalveluissa oli lokakuun lopussa 1 754 henkilöä. Aktivointiaste oli 22 %.
- Alle 25-vuotiaita työttömiä oli Etelä-Savossa lokakuun lopussa 735 eli 39 henkilöä vuodentakaista enemmän.
- Etelä-Savossa oli lokakuun lopussa 2 599 pitkä-aikaistyötöntä, mikä on 167 enemmän kuin vuosi sitten. Osuus kaikista työttömistä on 41 %, kun se vuotta aiemmin oli 40 %.

Elinvoimakeskus

ETELÄ-SAVO

TYÖLLISYYSKATSAUS Lokakuu 2026

Työttömät työnhakijat

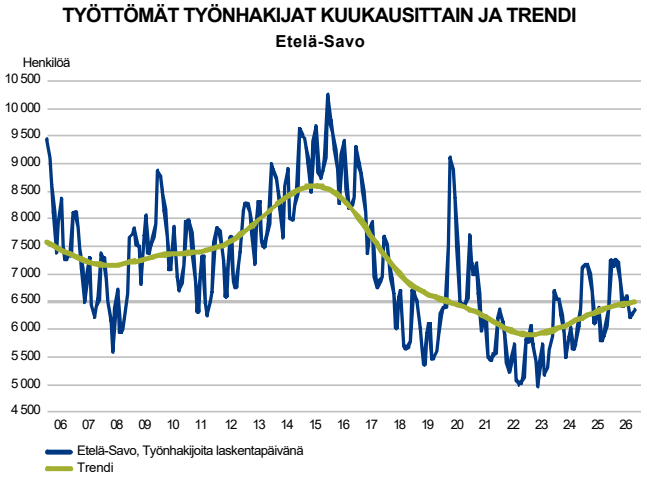

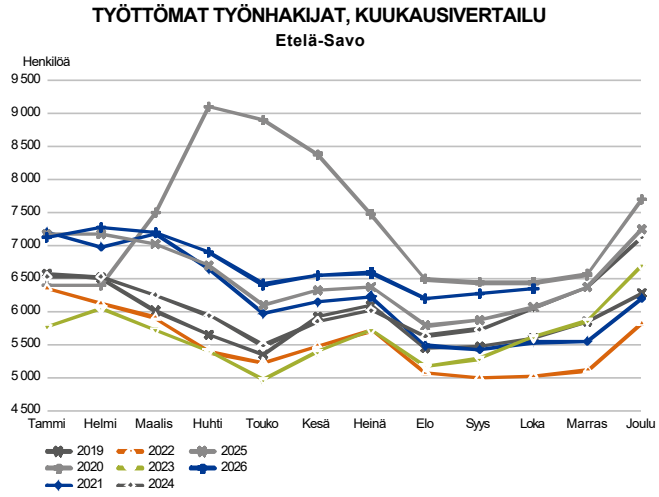

Etelä-Savon työttömistä 12 % ulkomaalaisia

Etelä-Savossa oli työttömiä lokakuun lopussa 6 353, mikä on 285 henkilöä enemmän kuin vuosi sitten. Syyskuusta lokakuuhun työttömien määrä kasvoi 80:llä - työttömien miesten määrä 41:llä ja naisten 39:llä. Lomautettuja oli lokakuussa 331, mikä on 4 % vähemmän kuin vuosi sitten ja 5 % vähemmän kuin syyskuussa. Lomautettuja miehiä oli 278 ja naisia 53.

Ulkomaalaisia työttömiä oli Etelä-Savossa lokakuun lopussa 732, eli 123 henkilöä enemmän kuin vuosi sitten. 12 % työttömistä on ulkomaalaisia. Aktivointipalveluissa oli 435 ulkomaalaista eli 90 henkilöä ja 17 % vähemmän kuin vuotta aiemmin. Ulkomaalaisten aktivointiaste Etelä-Savossa oli 37 % - Mikkelin seudun työllisyysalueella 36 %, Savonlinnan työllisyysalueella 46 % ja Pieksämäen kaupungissa 32 %. Ulkomaalaisten työttömyysaste oli lokakuussa Etelä-Savossa 26 % - Mikkelin seudun työllisyysalueella 29 %, Savonlinnan työllisyysalueella 16 % ja Pieksämäen kaupungissa 32 %.

Elinvoimakeskus

ETELÄ-SAVO

TYÖLLISYYSKATSAUS

Lokakuu 2026

Työttömät työnhakijat seutukunnittain

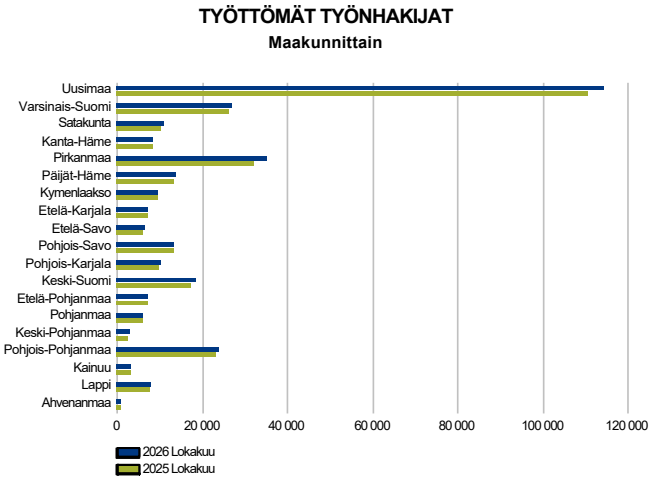

Etelä-Savossa työttömänä 11,4 % työvoimasta ja koko maassa 11,9 %

Etelä-Savossa oli työttömänä lokakuun lopussa 6 353 henkilöä eli 285 henkilöä (5 %) enemmän kuin vuosi sitten.

Etelä-Savon työttömyysaste oli lokakuussa 11,4 % ja koko maan 11,9 %. Mikkelin seutukunnassa työttömyysaste oli 11 %, Pieksämäen seutukunnassa 11,1 % ja Savonlinnan seutukunnassa 12,2 %. Työttömien määrä kasvoi vuodentakaisesta Mikkelin seutukunnassa 108 henkilöä (3 %), Pieksämäen seutukunnassa 87 henkilöä (9 %) ja Savonlinnan seutukunnassa 90 henkilöä (5 %).

Työttömien määrä lisääntyi vuodentakaisesta kaikissa maakunnissa, vähiten Pohjanmaalla, Pohjois-Savossa ja Etelä-Pohjanmaalla, missä nousua oli 1 %. Eniten työttömien määrä kasvoi Pirkanmaalla (10 %). Koko maassa työttömien määrä lisääntyi vuodentakaisesta 4 %.

Työttömät työnhakijat ja avoimet työpaikat seutukunnittain kuukauden lopussa

				Muutos		Työttömistä työnhakijoista lomautetut	Työttömien työnhakijoiden osuus työvoimasta				Muutos	
	Loka 2026	Syys 2026	Loka 2025	Loka 2026 Loka 2025				Loka 2026	Syys 2026	Loka 2025	Loka 2026 Loka 2025	
Seutukunta	Työttömät työnhakijat				%		%	Avoimet työpaikat				%
Mikkeli	3 331	3 191	3 223	108	3	206	11,0	151	143	217	-66	-30
Savonlinna	1 979	2 107	1 889	90	5	75	12,2	76	82	94	-18	-19
Pieksämäki	1 043	975	956	87	9	50	11,1	42	46	78	-36	-46
Etelä-Savo	6 353	6 273	6 068	285	5	331	11,4	269	271	389	-120	-31

Elinvoimakeskus

TYÖLLISYYSKATSAUS Lokakuu 2026

Työttömät työnhakijat kunnittain

Työttömien osuus työvoimasta oli Etelä-Savossa lokakuun lopussa alin Puumalassa (8,5 %). Myös Enonkosken, Hirvensalmen, Juvan ja Sulkavan työttömyysaste oli alle 10 %. Korkein työttömyysaste oli Savonlinnassa (12,6 %). Kaupunkikuntien yhteenlaskettu työttömyysaste oli 12 % ja muiden kuntien 10 %.

Mikkelin seudun työllisyysalueella työttömien määrä lisääntyi vuodentakaisesta 115:llä 3 530:een, Savonlinnan työllisyysalueella 90:llä 1979:ään ja Pieksämäen kaupungissa 80:llä 844:ään. Mikkelin seudun työllisyysalueella lomautettuja oli lokakuun lopussa 216, Savonlinnan työllisyysalueella 75 ja Pieksämäellä 40.

Työttömät työnhakijat ja avoimet työpaikat kunnittain kuukauden lopussa

	Loka 2026	Syys 2026	Loka 2025	Muutos Loka 2026 Loka 2025		Työttömistä työnhakijoista lomautetut	Työttömien työnhakijoiden osuus työvoimasta	Loka 2026	Syys 2026	Loka 2025	Muutos Loka 2026 Loka 2025	
Kunta	Työttömät työnhakijat				%		%	Avoimet työpaikat				%
Enonkoski	49	44	54	-5	-9	...	9,8	0	...	15	-15	-100
Hirvensalmi	79	84	78	1	1	...	9,4	...	0	...	...	...
Juva	199	186	192	7	4	10	8,5	7	5	46	-39	-85
Kangasniemi	216	213	200	16	8	9	10,6	12	7	57	-45	-79
Mikkeli	2 686	2 558	2 598	88	3	175	11,2	132	130	150	-18	-12
Mäntyharju	282	276	279	3	1	18	10,2	5	6	6	-1	-17
Pieksämäki	844	789	764	80	10	40	12,0	35	41	32	3	9
Puumala	68	60	68	0	0	...	8,5	...	0	...	...	...
Rantasalmi	150	146	147	3	2	7	11,2	8	7	...	...	...
Savonlinna	1 699	1 840	1 604	95	6	59	12,6	66	70	71	-5	-7
Sulkava	81	77	84	-3	-4	6	9,1	...	...	5	...	...
Etelä-Savo	6 353	6 273	6 068	285	5	331	11,4	269	271	389	-120	-31

TYÖLLISYYSKATSAUS Lokakuu 2026

Työttömät työnhakijat sukupuolen ja ikäryhmän mukaan

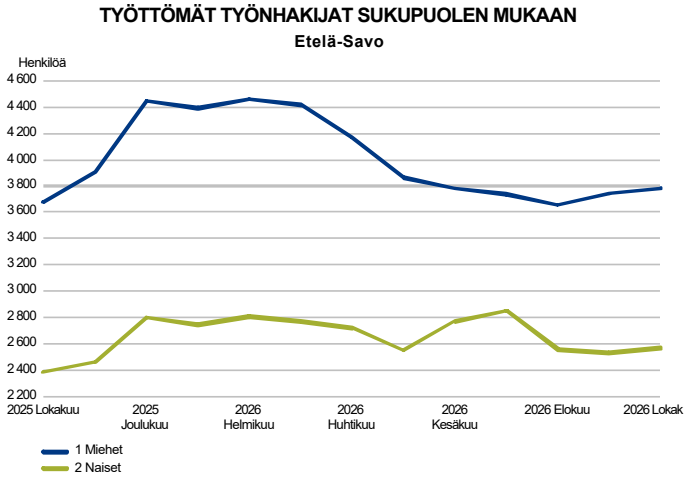

Miesten työttömyysaste 13 % ja naisten 9 %

Lokakuun lopussa Etelä-Savossa oli työttömänä 3 783 miestä ja 2 566 naista. Miesten työttömyysaste oli 13 % ja naisten 9 %.

Työttömien miesten määrä oli 104 henkilöä ja naisten 183 henkilöä edellisvuoden lokakuuta suurempi. Kokonaan työttömiä miehiä oli vuodentakaiseen verrattuna 136 enemmän ja naisia 166 enemmän. Lomautettuna oli 331 henkilöä, joista miehiä 278 ja naisia 53. Lomautetuista 84 % on miehiä.

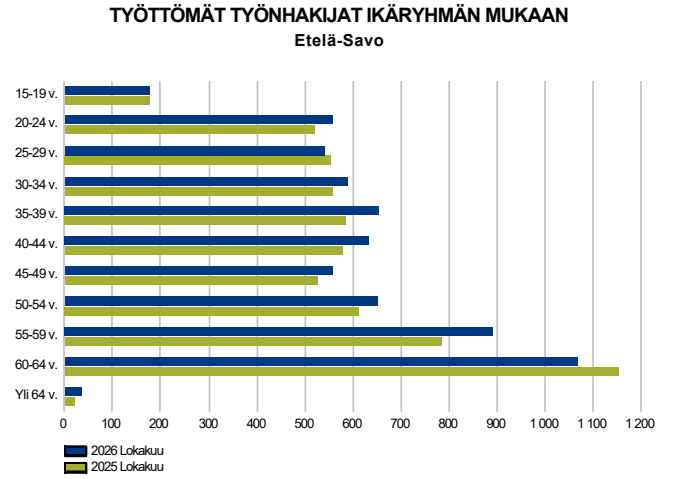

Etelä-Savon alle 30-vuotiaiden työttömyysaste 15 %

Alle 25-vuotiaita työttömiä työnhakijoita oli lokakuun lopussa 735, mikä on 39 henkilöä vuodentakaista enemmän. Alle 25-vuotiaiden työttömien miesten määrä oli 472 ja naisten 262. Alle 25-vuotiaista työttömistä 64 % on miehiä. Alle 25-vuotiaiden työttömien osuus työvoimasta oli Etelä-Savossa lokakuussa 17 %. Ikäryhmässä miesten työttömyysaste oli 19,5 % ja naisten 13,5 %.

Alle 30-vuotiaita työttömiä oli lokakuun lopussa 1 277, joista miehiä oli 819 ja naisia 457. Määrä on 27 henkilöä suurempi kuin vuosi sitten ja yhtä suuri kuin syyskuussa. Alle 30-vuotiaista työttömistä 456 henkilöä (36 %) on vailla ammatillista koulutusta. Heistä ylioppilaita on 119. Alle 30-vuotiaiden osuus kaikista työttömistä oli 20 %. Tässä ikäryhmässä työttömyysaste oli 15 %; miesten 17 % ja naisten 12 %.

Lokakuun lopussa yli 55-vuotiaiden osuus työttömistä oli 31 % ja pitkäaikaistyöttömistä 40 %.

ETELÄ-SAVO

TYÖLLISYYSKATSAUS

Lokakuu 2026

Työttömät työnhakijat koulutusasteen ja ammattiryhmän mukaan

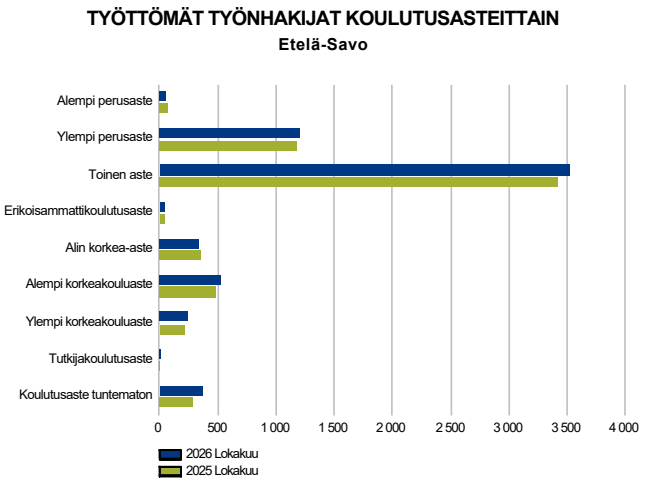

Työttömistä 25 % vailla ammatillista tutkintoa

Etelä-Savossa oli lokakuun lopussa ilman ammatillista tutkintoa olevia työttömiä reilu 1 600, mikä on 25 % kaikista työttömistä. Heistä ylioppilaita on 278. Toisen asteen ammatillisen tai opistoasteen koulutuksen saaneita työttömiä oli vajaa 3 600 eli noin sata enemmän kuin vuosi sitten. Osuus kaikista työttömistä oli 57 %.

Alemman korkeakoulututkinnon suorittaneita työttömiä oli lokakuun lopussa 529 eli 48 henkilöä vuodentakaista enemmän ja ylemmän korkeakoulututkinnon suorittaneita 254 eli 28 enemmän kuin vuosi sitten. Korkeakoulututkinnon suorittaneita työttömiä oli yhteensä 783. Määrä kasvoi edellisvuoden lokakuusta 11 %. Osuus Etelä-Savon kaikista työttömistä on 12 %.

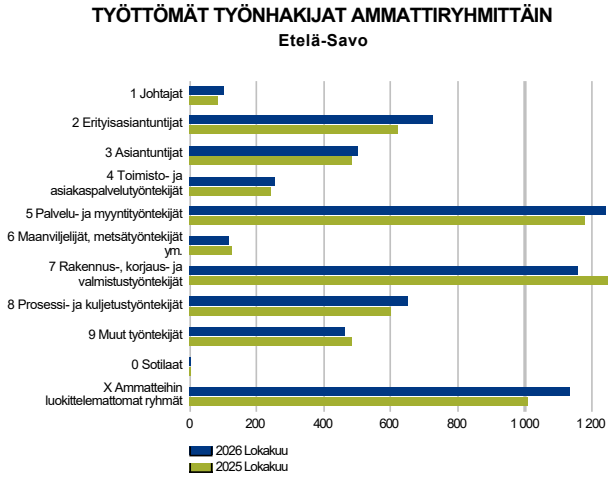

Soten ammateissa työttömyys kasvanut 24 % vuodentakaisesta

Työttömänä olevien johtajien ja erityisasiantuntijoiden määrä on Etelä-Savossa kasvanut vuodentakaisesta 17 %. Soten ammateissa työttömien määrä on kasvanut 24 %.

Työttömiä sairaanhoitajia oli lokakuun lopussa 54 kun määrä vuosi sitten oli 37. Työttömiä lähihoitajia oli Etelä-Savossa lokakuun lopussa 215, kun määrä vuotta aiemmin oli 187. Työttömien kotipalvelutyöntekijöiden määrä on myös selvästi vuodentakaista korkeampi. Sosiaali- ja terveyspalveluissa suhteellisesti eniten on kasvanut työttömien sosiaalityön erityisasiantuntijoiden määrä, joka on lähes kaksinkertaistunut 22:sta 42:een.

Metalliteollisuudessa ja rakennusalalla työttömiä on hieman vähemmän kuin vuosi sitten, samoin kuljetusalalla. Työttömiä ilman ammmattia oli reilu 1 100.

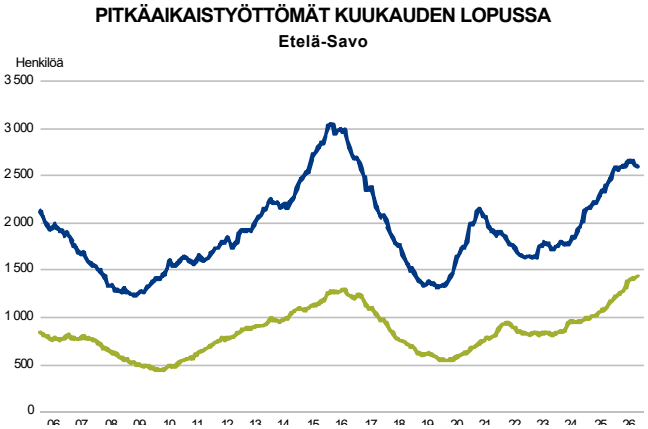

Pitkäaikaistyöttömiä Etelä-Savossa vajaa 200 vuodentakaista enemmän

Etelä-Savossa oli lokakuun lopussa yli vuoden yhdenjaksoisesti työttömänä olleita 2 599, joista miehiä 1 602 (62 %) ja naisia 995 (38 %).

Pitkäaikaistyöttömien määrä on noussut vuodentakaisesta 167:llä (7 %). Etelä-Savon työttömistä 41 % on ollut yli vuoden työttömänä, kun osuus koko maassa on 44 %. Ilman ammatillista koulutusta olevista työttömistä on Etelä-Savossa pitkäaikaistyöttömiä 42 % ja korkeakoulutuksen suorittaneista 38 %.

Koko Suomessa pitkäaikaistyöttömiä oli 142 000 eli 9 400 vuodentakaista enemmän. Kasvua on 7 %.

Elinvoimakeskus

TYÖLLISYYSKATSAUS Lokakuu 2026

Avoimet työpaikat

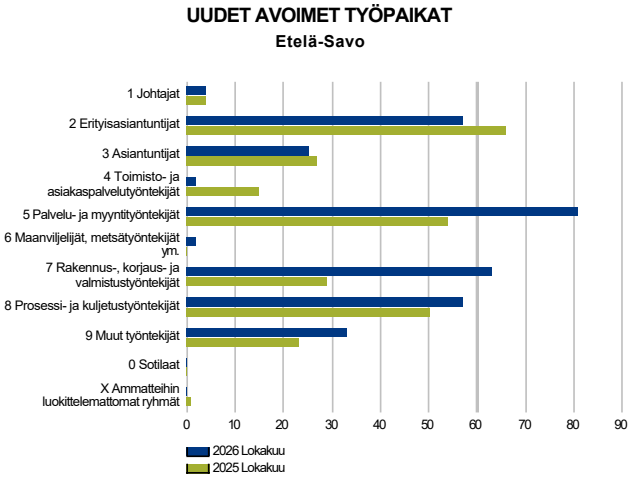

Työnvälityksessä lokakuun aikana reilu 500 työpaikkaa

Lokakuun lopussa avoimia työpaikkoja oli työnvälityksessä Etelä-Savossa yhteensä 269, mikä on 31 % vähemmän kuin vuotta aiemmin. Lokakuun aikana oli auki reilu 500 työpaikkaa, eli 17 % vähemmän kuin edellisvuoden lokakuussa.

Yritykset ilmoittivat julkiseen työnvälitykseen työpaikkoja tammi-lokakuussa noin 3 100, kun edellisvuoden vastaavana aikana haettiin 4 450 työntekijää. Vain kuntasektorilla ilmoitettiin työpaikkoja tammi-lokakuussa hieman enemmän kuin vuotta aiemmin - pääosin opettajien, koulunkäynninohjaajien ja lastenhoito-työntekijöiden paikkoja.

Hyvinvointialue ilmoitti alkuvuonna avoimeksi 650 paikkaa, kun määrä edellisvuonna oli yli tuhat. Hyvinvointialue ja sote-alan yksityiset toimijat hakivat lähihoitajia tammi-lokakuussa 362, kun edellisvuonna määrä oli lähes 500. Sekä sairaanhoitajan että lähihoitajan paikat ovat lähes kaikki enintään 6 kk kestäviä määräaikaisia työpaikkoja.

TYÖLLISYYSKATSAUS Lokakuu 2026

Palvelut

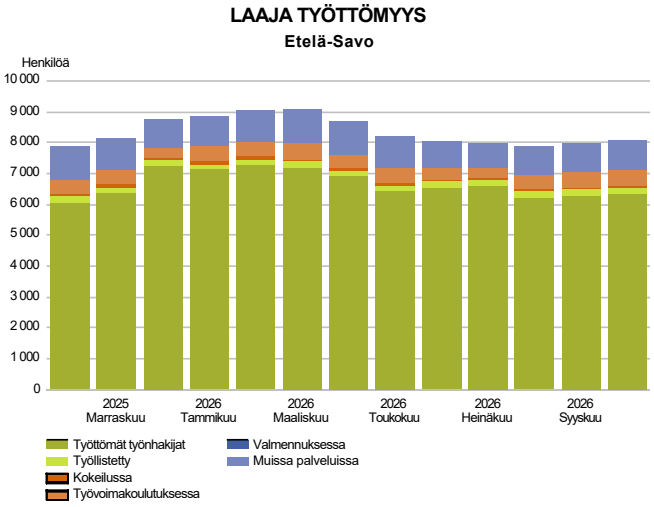

Aktivointiaste Etelä-Savossa 22 %

Työttömien aktivointiaste oli lokakuun lopussa Etelä-Savossa 22 %. Aktivointipalveluissa oli 3 % työvoimasta. Ilman näitä palveluja työttömyysaste olisi yli 14 %.

Aktivointiasteeseen luettavissa palveluissa oli Etelä-Savossa 1 754 henkilöä, kun määrä oli vuosi sitten 1 793. Palveluissa oli miehiä 893 (aktivointiaste 19 %) ja naisia 861 (aktivointiaste 25 %).

Laajan työttömyyden eli työttömien ja palveluissa olleiden kokonaismäärä oli lokakuun lopussa Etelä-Savossa noin 8 100, joista miehiä 58 %.

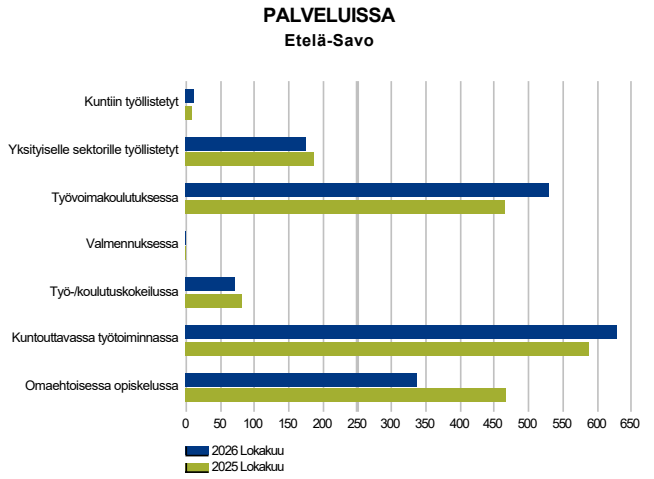

Etelä-Savossa palkkatuella olevista 58 % palkattu yrityksiin

Palkkatuella työllistettyjä ja starttirahaa saavia oli lokakuun lopussa Etelä-Savossa yhteensä 186, mikä on 9 henkilöä vuodentakaista vähemmän. 101 henkilöä työskenteli starttirahalla yrityksessään. Palkkatuella työllistetyistä 50 henkilöä eli 58 % on palkattu yrityksiin.

Osatyökykyisyyden perusteella oli yrityksiin työllistettynä 14 ja järjestöihin 9 henkilöä.

Koulutuksessa oli lokakuun lopussa 868 henkilöä eli 63 henkilöä vähemmän kuin vuosi sitten. Kuntouttavassa työtoiminnassa oli 628 henkilöä eli 41 enemmän kuin vuosi sitten. Työkokeilussa asiakkaita oli 72, mikä on 10 henkilöä vähemmän kuin vuosi sitten.

ETELÄ-SAVO

TYÖLLISYYSKATSAUS Lokakuu 2026

Kaikki työnhakijat

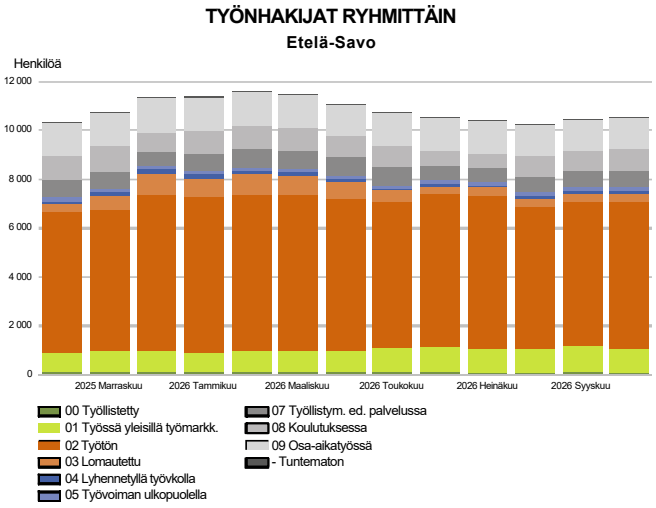

Etelä-Savossa työnhakijoita noin 10 500

Etelä-Savossa oli lokakuun lopussa noin 10 500 työnhakijaa, eli 200 enemmän kuin vuosi sitten. Työnhakijana olevien miesten määrä nousi 120:llä ja naisten 81:llä. Miesten osuus työnhakijoista on 55 %, lomautetuista 84 % ja kokonaan työttömistä 58 %.

Yleisillä työmarkkinoilla työssä olevia työnhakijoita oli Etelä-Savossa lokakuun lopussa vajaa 2 300, eli vajaa 100 enemmän kuin vuosi sitten. Yleisillä työmarkki-noilla työssä olevista työnhakijoista 56 % oli osa-aikatyössä. Osa-aikatayössä olevista työnhakijoista 65 % on naisia.

Työllistymistä edistävässä palvelussa oli 690 henkilöä, koulutuksessa 875 ja muualla työvoiman ulkopuolella 123 henkilöä.

Kokonaan työttömiä oli lokakuun lopussa 300 enemmän kuin vuotta aiemmin. Lomautettuja oli 331, mikä on 15 henkilöä ja 4 % vähemmän kuin vuosi sitten.

TYÖLLISYYSKATSAUS Lokakuu 2026

Yhteenvetotaulukko

TYÖLLISYYSTILANNE 2026 LOKAKUUN LOPUSSA (I) JA
LOKAKUUN AIKANA (II)
MAAKUNTA: ETELÄ-SAVO

I TILANNE KUUKAUDEN LOPUSSA	Loka-26	Loka-25	MUUTOS LKM.	MUUTOS %
A. TYÖNHAKIJAT				
1. Työttömät työnhakijat	6 353	6 068	285	4,7
joista kokoaikaisesti lomautetut	331	346	-15	-4,3
2. Lyhennetyllä työviikolla	120	111	9	8,1
3. Työssä olevat yhteensä	2 348	2 277	71	3,1
joista kokoaikaisessa työssä	996	842	154	18,3
joista osa-aikatyössä	1 277	1 343	-66	-4,9
joista työllistettynä	75	92	-17	-18,5
4. Työvoiman ulkopuolella	1 687	1 851	-164	-8,9
joista työllistymistä edistävässä palvelussa	690	665	25	3,8
joista koulutuksessa	874	1 035	-161	-15,6
1-4 Kaikki työnhakijat yhteensä	10 508	10 307	201	2,0
B. TYÖVOIMAN KYSYNTÄ				
1. Avoimet työpaikat yhteensä	269	389	-120	-30,8
joista yli kuukauden avoinna olleet	70	238	-168	-70,6
joista yli 2 kuukautta avoinna olleet	32	207	-175	-84,5
C. PALVELUISSA				
1. Kuntiin työllistetyt	10	9	1	11,1
2. Yksityiselle sektorille työllistetyt	176	186	-10	-5,4
1-2 Työllistetyt yhteensä	186	195	-9	-4,6
3. Työvoimakoulutuksessa	531	464	67	14,4
4. Valmennuksessa	0	0	0	0,0
5. Työ-/koulutuskokeilussa	72	80	-8	-10,0
6. Kuntouttavassa työtoiminnassa	628	587	41	7,0
7. Omaehtoisessa opiskelussa	337	467	-130	-27,8
1-7 Palveluissa yhteensä	1 754	1 793	-39	-2,2
D. TYÖTTÖMYYDEN RAKENNE				
1. Työttömät naiset	2 566	2 383	183	7,7
2. Työttömät miehet	3 783	3 679	104	2,8
3. Alle 25-vuotiaat työttömät	735	696	39	5,6
4. Yli 50-vuotiaat työttömät	2 645	2 571	74	2,9
5. Pitkäaikaistyöttömät	2 599	2 432	167	6,9
6. Ulkomaalaiset työttömät	732	609	123	20,2
E. TOIMEENTULOTURVA				
1. Työttömiä työttömyyskassojen jäseniä	1 682	1 861	-179	-9,6
II TOIMINTA KUUKAUDEN AIKANA				
1. Työttömät työnhakijat	7 369	6 603	766	11,6
2. Muut työnhakijat	3 819	4 109	-290	-7,1
1-2 Työnhakijat yhteensä	11 188	10 712	476	4,4
3. Kuukauden kaikki työpaikat	528	635	-107	-16,9
Kuukauden uudet työpaikat	324	269	55	20,4
Työpaikan hakuaika päättynyt tai hakijoita riittävästi	285	283	2	0,7
4. Alkaneet työttömyysjaksot	1 430	875	555	63,4
5. Päättyneet työttömyysjaksot	1 165	579	586	101,2
6. Uudet työllistämiset	22	30	-8	-26,7
7. Aloittanut työvoimakoulutuksen	96	130	-34	-26,2

Ulkomaalaisten yhteenvetotaulukko

ULKOMAALAISTEN TYÖLLISYYSTILANNE 2026 LOKAKUUN LOPUSSA (I) JA LOKAKUUN AIKANA (II)

MAAKUNTA: ETELÄ-SAVO

I TILANNE KUUKAUDEN LOPUSSA	Loka-26	Loka-25	MUUTOS LKM.	MUUTOS %
A. TYÖNHAKIJAT				
1. Työttömät työnhakijat	732	609	123	20,2
joista kokoaikaisesti lomautetut	18	24	-6	-25,0
2. Lyhennetyllä työviikolla	...	5	...	...
3. Työssä olevat yhteensä	288	199	89	44,7
joista kokoaikaisessa työssä	157	103	54	52,4
joista osa-aikatyössä	127	91	36	39,6
joista työllistettynä	...	5	...	...
4. Työvoiman ulkopuolella	536	609	-73	-12,0
joista työllistymistä edistävässä palvelussa	46	32	14	43,8
joista koulutuksessa	476	564	-88	-15,6
1-4 Kaikki työnhakijat yhteensä	1 559	1 422	137	9,6
C. PALVELUISSA				
1. Kuntiin työllistetyt	...	...	...	...
2. Yksityiselle sektorille työllistetyt	10	5	5	100,0
1-2 Työllistetyt yhteensä	11	6	5	83,3
3. Työvoimakoulutuksessa	256	295	-39	-13,2
4. Valmennuksessa	0	0	0	0,0
5. Työ-/koulutuskokeilussa	19	11	8	72,7
6. Kuntouttavassa työtoiminnassa	26	18	8	44,4
7. Omaehtoisessa opiskelussa	123	195	-72	-36,9
1-7 Palveluissa yhteensä	435	525	-90	-17,1
D. TYÖTTÖMYYDEN RAKENNE				
1. Työttömät naiset	387	321	66	20,6
2. Työttömät miehet	341	282	59	20,9
3. Alle 25-vuotiaat työttömät	47	39	8	20,5
4. Yli 50-vuotiaat työttömät	277	205	72	35,1
5. Pitkäaikaistyöttömät	173	153	20	13,1
E. TOIMEENTULOTURVA				
1. Työttömiä työttömyyskassojen jäseniä	50	62	-12	-19,4
II TOIMINTA KUUKAUDEN AIKANA				
1. Työttömät työnhakijat	839	683	156	22,8
2. Muut työnhakijat	757	770	-13	-1,7
1-2 Työnhakijat yhteensä	1 596	1 453	143	9,8
4. Alkaneet työttömyysjaksot	132	96	36	37,5
5. Päättyneet työttömyysjaksot	111	79	32	40,5
6. Uudet työllistämiset	...	0	...	...
7. Aloittanut työvoimakoulutuksen	31	54	-23	-42,6

TYÖLLISYYSKATSAUS Lokakuu 2026

Alueellinen taulukko

TYÖTTÖMÄT TYÖNHAKIJAT JA AVOIMET TYÖPAIKAT KUNNITTAIN 2026 LOKAKUUN LOPUSSA

MAAKUNTA: ETELÄ-SAVO

Kunta	Työvoima	Työttömät työnhakijat								Vamm. ja pitkäaik. sairaat	Avoimet työ-paikat
		Osuus-% työvoimasta	Yhteensä	Miehet	Naiset	Alle 20-vuotiaat	Alle 25-vuotiaat	Yli 50-vuotiaat	Pitkäaik. työttömät		
Enonkoski	499	9,8	49	28	21	0	...	23	23	14	0
Hirvensalmi	836	9,4	79	48	31	...	...	39	38	16	...
Juva	2 334	8,5	199	115	84	5	13	110	74	32	7
Kangasniemi	2 036	10,6	216	112	104	6	18	103	104	30	12
Mikkeli	23 891	11,2	2 686	1 614	1 071	82	327	1 038	1 065	437	132
Mäntyharju	2 775	10,2	282	156	126	6	22	131	134	51	5
Pieksämäki	7 050	12,0	844	491	350	27	103	344	328	152	35
Puumala	803	8,5	68	40	28	...	8	35	20	15	...
Rantasalmi	1 345	11,2	150	86	64	...	14	59	59	28	8
Savonlinna	13 435	12,6	1 699	1 034	665	45	217	718	717	266	66
Sulkava	891	9,1	81	59	22	...	5	45	37	19	...
Yhteensä	55 895	11,4	6 353	3 783	2 566	177	735	2 645	2 599	1 060	269

Tietoa sivustosta

Tällä sivustolla esitetään Etelä-Savon maakunnan uusimman Työllisyyskatsauksen sisältö tilastointikohteiden mukaisesti jaoteltuna. Tämän Työllisyyskatsauksen pdf-versio sekä aikaisempien kuukausien katsaukset löytyvät oikealla olevan linkin kautta.

Työllisyyskatsaus perustuu KEHA-keskuksen Työnvälitystilaston tietoihin. Työnvälitystilasto kerää tietoja työvoimaviranomaisille ilmoittautuneista työnhakijoista kuten työttömistä työnhakijoista, palveluista sekä ilmoitetuista avoimista työpaikoista. Tiedot kerätään työvoimaviranomaisten asiakaspalvelurekistereistä. Siten Työnvälitystilaston tiedot ovat täysin rekisteripohjaisia.

Tilasto kattaa kaikki edellä mainittuihin ryhmiin kuuluvat henkilöt, palvelut ja avoimet työpaikat, jotka ovat rekisteröitynä tilastointikaudella kyseisessä rekisterissä erikseen määriteltyjen luokittelijoiden ja muuttujien mukaisesti.

Työllisyyskatsauksen tekstissä on kausivaihtelun vuoksi vertailu edellisen vuoden vastaavaan kuukauteen. Katsauksen kuviot sisältävät tiedot myös taulukkomuodossa. Kunkin kuukauden Työllisyyskatsaus julkistetaan seuraavan kuukauden loppupuolella etukäteen vahvistettujen julkistamispäivien mukaisesti.

Merkkien selitykset:

. tieto on epälooginen esitettäväksi

... tieto on salassapitosäännön alainen

Lisätietoja:

- Työnvälitystilasto Internetissä:
https://tyomarkkinatori.fi/tyollisyys-ja-tilastot/tilastot-ja-raportit/tyonvalitystilasto
- Työnvälitystilaston julkistamispäivät, kuvaus ja laatuseloste:
https://tyomarkkinatori.fi/tyollisyys-ja-tilastot/arviointi-ja-tutkimus/tyollisyyskatsaus/julkistamispaivat-vuonna-2025
- Työnvälitystilaston tilastotietokanta:
https://www.tyonvalitystilasto.fi
- Työnvälitystilaston keskeiset tiedot löytyvät Tilastokeskuksen StatFin -tilastotietokannasta:
https://statfin.stat.fi/PXWeb/pxweb/fi/StatFin/
- Työnvälitystilaston ja Tilastokeskuksen työvoimatutkimuksen lukujen eroista löytyy lisätietoja osoitteesta:
https://media.graphassets.com/ArpRQ0PTsGatQKANWUBA?dl=true
- Työnvälitystilaston ja Tilastokeskuksen avointen työpaikkojen tilaston eroista löytyy lisätietoja osoitteesta:
https://media.graphassets.com/gipDIZmxS0eUqMECNgGS?dl=true

Viittausohje:

> Suomen virallinen tilasto (SVT): KEHA-keskus, Työnvälitystilasto. 202V:XX, Etelä-Savon Työllisyyskatsaus, XXXXXikuu 202V. Kuopio: Elinvoimakeskus (viitattu pvm). Saantitapa: https://www.tyollisyyskatsaus.fi/etelä-savo.aspx

Yhteystiedot

Itä-Suomen elinvoimakeskus

Ennakointiasiantuntija Merja Toijonen, 0295 024 165

Yksikön päällikkö Väinö Vähäsarja, 0295 026 080

S-posti: etunimi.sukunimi(at)elinvoimakeskus.fi

http://www.tyollisyyskatsaus.fi/etelä-savo.aspx