Elinvoimakeskus

POHJOIS-SAVO

Työllisyyskatsaus

Lokakuu 2026

POHJOIS-SAVO

TYÖLLISYYSKATSAUS

Lokakuu 2026

Lokakuussa 13 420 työtöntä työnhakijaa

Työttömien työnhakijoiden osuus työvoimasta kunnittain

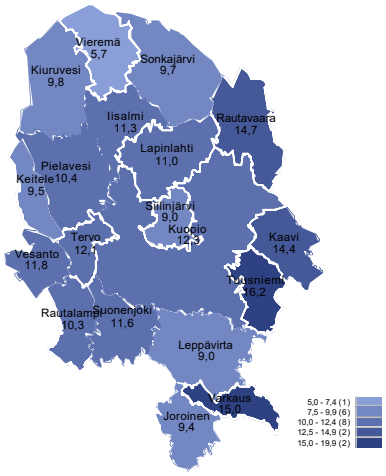

Pohjois-Savossa oli lokakuun lopussa 13 420 työtöntä työnhakijaa, mikä on 116 enemmän kuin vuosi sitten (+0,9 %). Näistä lomautettuja oli 705, mikä on 217 lomautettua vähemmän kuin viime vuonna samaan aikaan (-23,5 %). Nuoria, alle 25-vuotiaita työttömiä työnhakijoita oli lokakuun lopussa 1 825, mikä on 39 vähemmän kuin vuosi sitten (-2,1 %).

Työttömien työnhakijoiden osuus työvoimasta oli Pohjois-Savossa lokakuussa 11,7 %, mikä on sama kuin vuotta aiemmin. Koko maan työttömien työnhakijoiden osuus työvoimasta oli lokakuussa 11,9 %.

Seutukunnittain tarkasteltuna työttömien työnhakijoiden määrä laski seutukunnista Ylä-Savossa 142 työnhakijalla (-6,0 %) sekä Varkauden seutukunnassa 27 työnhakijalla (-1,0 %). Työttömien työnhakijoiden määrä nousi vuodentakaiseen verrattuna suhteellisesti eniten Sisä-Savossa 34 työnhakijalla (+6,0 %).

Yli vuoden yhtäjaksoisesti työttömänä olleita oli lokakuun lopussa 6 150, mikä on 553 enemmän kuin vuosi sitten vastaavaan aikaan (+9,9 %). Yli kaksi vuotta yhtäjaksoisesti työttömänä olleita oli 3 522, mikä on 791 enemmän kuin vuosi sitten (+29,0 %). Nuoria, alle 25-vuotiaita pitkäaikaistyöttömiä oli lokakuussa 432, mikä on 23 enemmän kuin vuosi sitten vastaavaan aikaan (+5,6 %).

Uusia avoimia työpaikkoja ilmoitettiin kuntien työllisyyspalveluihin lokakuun aikana 816, mikä on 135 työpaikkaa vähemmän kuin vuosi sitten (-14,2 %).

Trendit:

- Lomautettuja yli 23 % vähemmän kuin vuotta aiemmin
- Alle 25-vuotiaita työttömiä työnhakijoita yli 2 % vähemmän
- Pitkäaikaistyöttömiä lähes 10 % enemmän kuin vuosi sitten
- Korkea-asteen suorittaneiden työttömyys kasvoi lähes 4 %

Elinvoimakeskus

POHJOIS-SAVO

TYÖLLISYYSKATSAUS

Lokakuu 2026

Työttömät työnhakijat

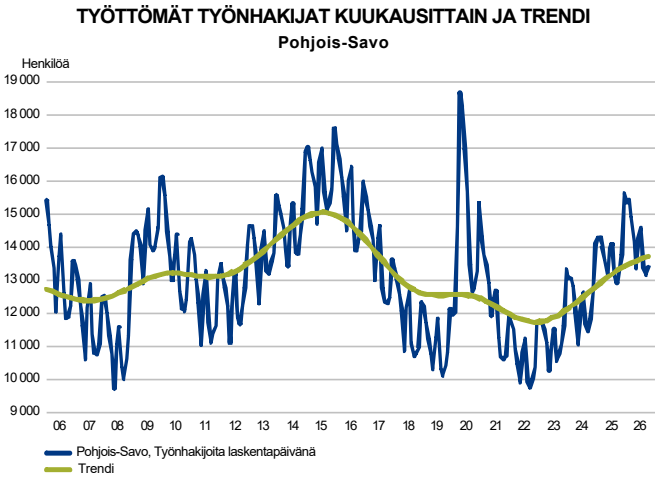

Työttömien työnhakijoiden määrä kasvoi edelleen

Työttömiä työnhakijoita oli Pohjois-Savossa lokakuun lopussa, lomautetut mukaan lukien, 13 420. Työttömien työnhakijoiden määrä kasvoi edellisen vuoden vastaavasta ajankohdasta 116 henkilöllä (+0,9 %).

Lomautettuja oli lokakuun lopussa 705, mikä on 217 lomautettua viime vuotta vähemmän (-23,5 %). Työttömiä työnhakijoita ilman lomautettuja oli 12 715, mikä on 333 (+2,7 %) enemmän kuin vuosi sitten vastaavaan aikaan.

Ulkomaalaisia työnhakijoita oli lokakuun lopussa 2 656, mikä on 97 enemmän kuin vuosi sitten (+3,8 %). Ulkomaalaisia työttömiä työnhakijoita, lomautetut mukaan lukien, oli lokakuun lopussa 1 115. Määrä on 8,3 % kaikista työttömistä työnhakijoista Pohjois-Savossa. Määrä nousi edellisen vuoden vastaavaan ajankohtaan verrattuna 17 henkilöllä (+1,5 %). Palveluissa olevien ulkomaalaisten määrä kasvoi 193 työnhakijalla edelliseen vuoteen verrattuna (+27,6 %). Ulkomaalaisista työttömistä työnhakijoista suurimmat kansalaisuusryhmät olivat ukrainalaiset (404) ja venäläiset (104).

Lokakuun aikana alkoi 1 792 ja päättyi 1 261 työttömyysjaksoa. Alkaneita työttömyysjaksoja oli 37 vähemmän (-2,0 %) ja päättyneitä työttömyysjaksoja 79 enemmän (+6,7 %) kuin edellisenä vuonna vastaavaan aikaan.

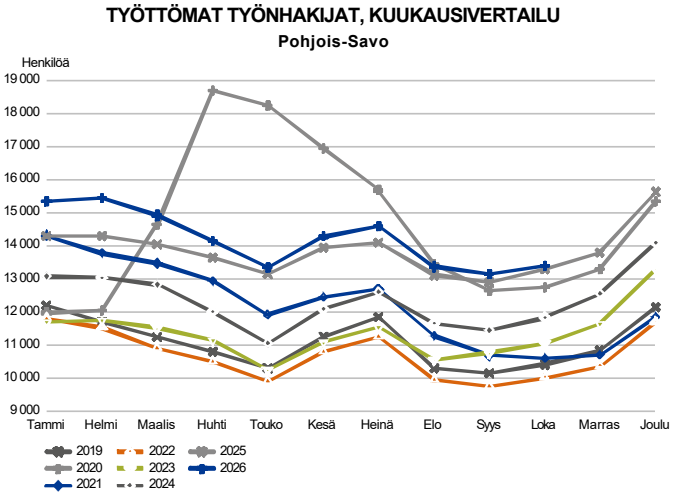

Elinvoimakeskus

POHJOIS-SAVO

TYÖLLISYYSKATSAUS Lokakuu 2026

Työttömät työnhakijat seutukunnittain

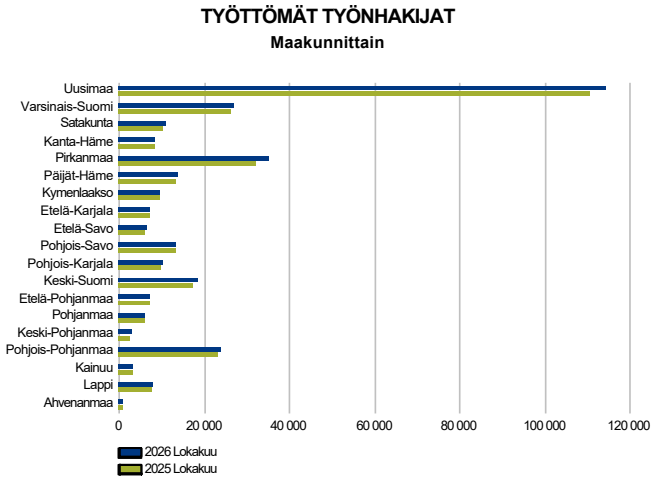

Ylä-Savon ja Varkauden seutukunnissa työttömyys väheni vuoden takaiseen verrattuna

Työttömiä työnhakijoita oli koko maassa lokakuussa 326 463 eli 12 836 henkilöä vuodentakaista enemmän (+4,1 %). Työttömien työnhakijoiden määrä kasvoi lokakuussa edellisvuoden vastaavaan ajankohtaan verrattuna kaikissa maakunnissa. Työttömien työnhakijoiden määrä kasvoi suhteellisesti eniten Pirkanmaalla (+10,1 %). Pohjois-Savon työttömyysaste (11,7 %) jäi hieman maan keskiarvon (11,9 %) alapuolelle ja oli selvästi matalampi kuin Itä-Suomen maakunnista Pohjois-Karjalassa (14,3 %) ja hieman korkeampi kuin Etelä-Savossa (11,4 %).

Seutukunnittain tarkasteltuna työttömien työnhakijoiden määrä nousi vuodentakaiseen verrattuna suhteellisesti eniten Sisä-Savossa 34 työnhakijalla (+6,0 %). Työttömien työnhakijoiden määrä laski seutukunnista ainoastaan Ylä-Savossa 142 työnhakijalla (-6,0 %) sekä Varkauden seutukunnassa 27 työnhakijalla (-1,0 %).

Työttömien työnhakijoiden osuus työvoimasta on seutukunnittain tarkasteltuna pienin Ylä-Savossa (10,4 %). Korkein työttömien osuus työvoimasta on Koillis-Savossa (15,1 %). Avoimien työpaikkojen määrä kuukauden lopussa väheni Pohjois-Savossa vuodentakaiseen verrattuna 241 työpaikalla (-26,0 %).

Pohjois-Savon työllisyysalueilla työttömiä työnhakijoita (ml. lomautetut) oli lokakuussa Keski-Savon työllisyysalueen kunnissa 2 623, Kuopion työllisyysalueen kunnissa 9 937 ja Ylä-Savon työllisyysalueen kunnissa 1 704. Työttömien työnhakijoiden määrä laski edellisvuoteen verrattuna Ylä-Savon työllisyysalueen kunnissa 119 henkilöllä (-6,5 %). Keski-Savon työllisyysalueen kunnissa määrä kasvoi 53 henkilöllä (+2,1 %) ja Kuopion työllisyysalueen kunnissa 262 henkilöllä (+2,7 %).

Työttömät työnhakijat ja avoimet työpaikat seutukunnittain kuukauden lopussa

	Loka 2026	Syys 2026	Loka 2025	Muutos Loka 2026 Loka 2025		Työttömistä työnhakijoista lomautetut	Työttömien työnhakijoiden osuus työvoimasta	Loka 2026	Syys 2026	Loka 2025	Muutos Loka 2026 Loka 2025	
Seutukunta	Työttömät työnhakijat				%		%	Avoimet työpaikat				%
Ylä-Savo	2 205	2 172	2 347	-142	-6	98	10,4	125	107	157	-32	-20
Kuopio	8 506	8 398	8 271	235	3	439	11,9	520	530	706	-186	-26
Koillis-Savo	351	343	335	16	5	20	15,1	11	8	...	...	...
Varkaus	1 779	1 719	1 806	-27	-1	108	12,6	37	47	52	-15	-29
Sisä-Savo	579	545	545	34	6	40	11,3	9	13	...	...	...
Pohjois-Savo	13 420	13 177	13 304	116	1	705	11,7	702	705	943	-241	-26

Elinvoimakeskus

POHJOIS-SAVO

TYÖLLISYYSKATSAUS

Lokakuu 2026

Työttömät työnhakijat kunnittain

Työttömien työnhakijoiden määrä laski tai pysyi ennallaan lokakuussa edelliseen vuoteen verrattuna 11:ssa ja nousi 8:ssa Pohjois-Savon kunnassa. Suhteellisesti eniten työttömien työnhakijoiden määrä laski Vieremällä (-21,0 %) ja kasvoi Tervossa (+13,0 %) sekä Tuusniemellä (+13,0 %). Kuopiossa työttömiä työnhakijoita oli lokakuun lopussa 189 enemmän kuin edellisenä vuonna (+3,0 %).

Lokakuun lopussa matalin työttömien työnhakijoiden osuus työvoimasta oli Vieremällä (5,7 %). Vastaavasti korkeimmat työttömien työnhakijoiden osuudet työvoimasta olivat Tuusniemellä (16,2 %) ja Varkaudessa (15,0 %). Kuopiossa työttömien työnhakijoiden osuus työvoimasta oli 12,3 %.

Työttömät työnhakijat ja avoimet työpaikat kunnittain kuukauden lopussa

				Muutos		Työttömistä työnhakijoista lomautetut	Työttömien työnhakijoiden osuus työvoimasta				Muutos	
	Loka 2026	Syys 2026	Loka 2025	Loka 2026 Loka 2025				Loka 2026	Syys 2026	Loka 2025	Loka 2026 Loka 2025	
Kunta	Työttömät työnhakijat				%		%	Avoimet työpaikat				%
Iisalmi	1 021	1 014	1 060	-39	-4	39	11,3	86	68	106	-20	-19
Joroinen	184	176	165	19	12	15	9,4	...	10	...	...	...
Kaavi	143	144	141	2	1	13	14,4	9	...	0	9	0
Keitele	72	64	74	-2	-3	0	9,5	...	...	...	...	...
Kiuruvesi	300	300	348	-48	-14	16	9,8	5	12	11	-6	-55
Kuopio	7 598	7 522	7 409	189	3	353	12,3	494	507	673	-179	-27
Lapinlahti	429	420	450	-21	-5	24	11,0	5	5	8	-3	-37
Leppävirta	344	335	376	-32	-9	16	9,0	7	8	...	...	...
Pielavesi	155	145	145	10	7	9	10,4	...	...	9	...	...
Rautalampi	119	108	119	0	0	7	10,3	...	...	...	...	...
Rautavaara	72	68	74	-2	-3	0	14,7	...	...	...	...	...
Siilinjärvi	908	876	862	46	5	86	9,0	26	23	33	-7	-21
Sonkajärvi	139	139	158	-19	-12	7	9,7	12	6	...	...	...
Suonenjoki	317	291	283	34	12	26	11,6	5	8	17	-12	-71
Tervo	63	62	56	7	13	...	12,1	0	...	...	...	...
Tuusniemi	136	131	120	16	13	7	16,2	...	...	0	...	...
Varkaus	1 251	1 208	1 265	-14	-1	77	15,0	28	29	47	-19	-40
Vesanto	80	84	87	-7	-8	...	11,8	...	...	...	...	...
Vieremä	89	90	112	-23	-21	...	5,7	14	10	16	-2	-12
Pohjois-Savo	13 420	13 177	13 304	116	1	705	11,7	702	705	943	-241	-26

Elinvoimakeskus

TYÖLLISYYSKATSAUS Lokakuu 2026

Työttömät työnhakijat sukupuolen ja ikäryhmän mukaan

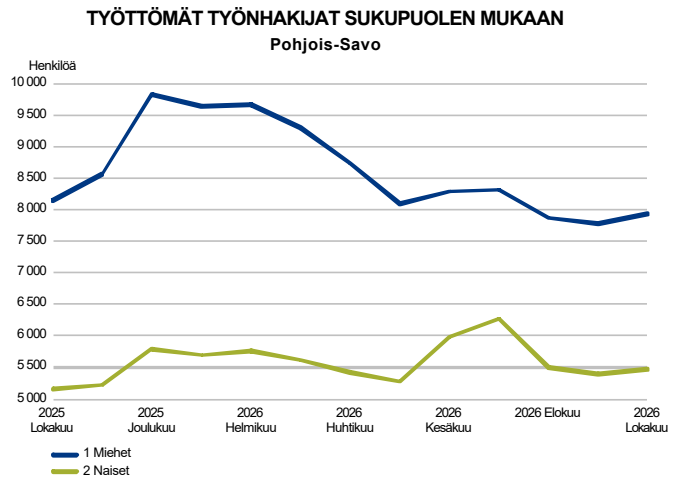

Naisten työttömyys kasvoi ja miesten laski

Työttömistä työnhakijoista miehiä oli lokakuussa 7 939 (59,1 %) ja naisia 5 477 (40,1 %). Vuodentakaiseen verrattuna miesten työttömyys väheni 206 henkilöllä (-2,5 %) ja naisten työttömyys kasvoi 320 henkilöllä (+6,2 %). Edellisestä kuukaudesta työttömien miesten määrä kasvoi 158 henkilöllä ja naisten 85 henkilöllä. Lokakuun lopun 705 lomautetusta 595 oli miehiä (84,4 %).

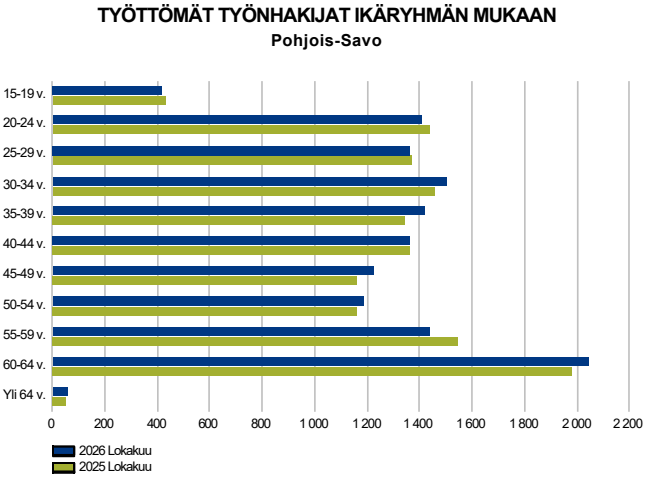

Työttömien työnhakijoiden määrä kasvoi suhteellisesti eniten yli 64-vuotiaiden ikäryhmässä

Lokakuussa työttömien työnhakijoiden määrä kasvoi edelliseen vuoteen verrattuna suurimmassa osassa ikäryhmiä, pois lukien 15–29-vuotiaat ja 55–59-vuotiaat. Suhteellisesti eniten työttömien työnhakijoiden määrä kasvoi yli 64-vuotiaiden ikäryhmässä (+16,0 %).

Suurin työttömien työnhakijoiden ikäryhmä on 60–64-vuotiaat (2 043 työtöntä työnhakijaa). Yli 55-vuotiaita työttömiä työnhakijoita oli lokakuussa 3 537, mikä on 40 vähemmän kuin vuosi sitten vastaavaan aikaan.

Nuoria, alle 25-vuotiaita työttömiä työnhakijoita oli lokakuun lopussa 1 825, mikä on 39 vähemmän kuin vuosi sitten (-2,1 %). Nuorista työttömistä työnhakijoista lomautettuna oli 25. Nuorten, alle 25-vuotiaiden työttömien työnhakijoiden osuus alle 25-vuotiaasta työvoimasta oli lokakuussa Pohjois-Savossa 17,2 %, mikä on 0,4 prosenttiyksikköä vähemmän kuin vuosi sitten vastaavaan aikaan. Osuus on 1,6 prosenttiyksikköä koko maan keskiarvon (15,6 %) yläpuolella.

POHJOIS-SAVO

TYÖLLISYYSKATSAUS Lokakuu 2026

Työttömät työnhakijat koulutusasteen ja ammattiryhmän mukaan

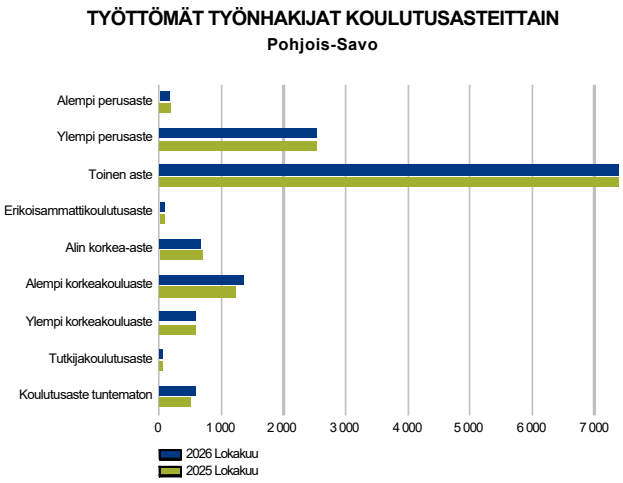

Korkea-asteen suorittaneiden työttömyys kasvoi

Perusasteen suorittaneita työttömiä työnhakijoita oli lokakuussa 2 697, mikä on 14 viime vuoden vastaavaa ajankohtaa vähemmän. Perusasteen suorittaneiden osuus työttömistä työnhakijoista oli 20,1 %.

Toisen asteen suorittaneita (sis. erikoisammattitutkinnon) työttömiä työnhakijoita oli 7 483, mikä on 21 vähemmän kuin vuosi sitten. Toisen asteen suorittaneiden osuus työttömistä työnhakijoista oli 55,8 %.

Korkea-asteen eli alimman korkea-asteen, alemman ja ylemmän korkeakouluasteen sekä tutkijakoulutusasteen tutkinnon suorittaneita työttömiä työnhakijoita oli lokakuussa 2 661, mikä on 92 enemmän kuin vuosi sitten (+3,6 %). Korkea-asteen tutkinnon suorittaneiden osuus kaikista työttömistä työnhakijoista oli 19,8 %.

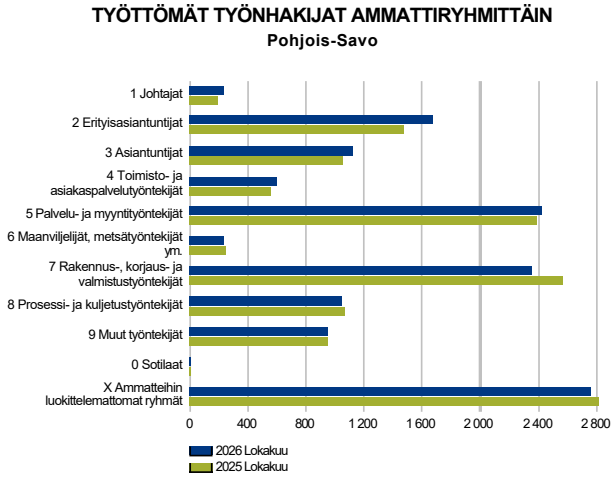

Työttömyys kasvoi suhteellisesti eniten johtajien ja erityisasiantuntijoiden ammattiryhmissä

Ammattiryhmittäin tarkasteltuna työttömyys laski edellisvuoden lokakuuhun verrattuna rakennus-, korjaus- ja valmistustyöntekijöiden ammattiryhmässä (-8,1 %), prosessi- ja kuljetustyöntekijöiden ammattiryhmässä (-2,3 %) sekä maanviljelijät, metsätyöntekijät ym. -ammattiryhmässä (-2,0 %). Suhteellisesti eniten työttömien työnhakijoiden määrät kasvoivat johtajien (+19,7 %) ja erityisasiantuntijoiden (+13,7 %) ammattiryhmissä.

Ammattinimikkeittäin eniten työttömiä työnhakijoita (lomautetut ml.) oli lokakuussa myyjissä (715), lähihoitajissa (345), kuorma-auton ja erikoisajoneuvojen kuljettajissa (324) sekä talonrakentajissa (327).

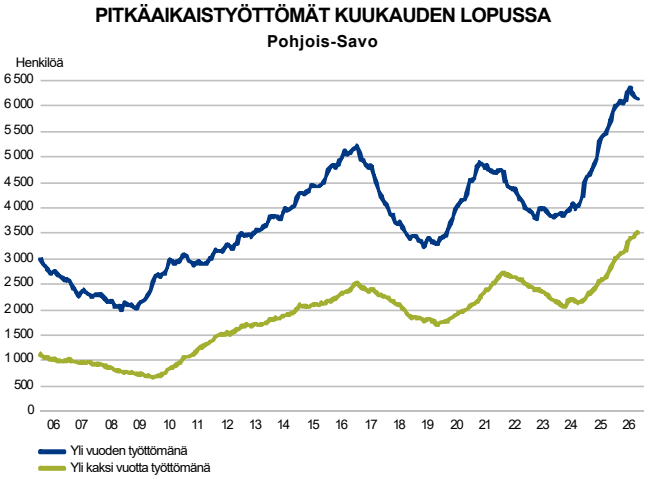

Pitkäaikaistyöttömiä 553 enemmän kuin vuosi sitten

Yli vuoden yhtäjaksoisesti työttömänä olleita oli lokakuun lopussa 6 150, mikä on 553 enemmän kuin vuotta aiemmin (+9,9 %). Edelliseen kuukauteen verrattuna pitkäaikaistyöttömyys laski 20 henkilöllä. Yli kaksi vuotta yhtäjaksoisesti työttömänä olleita oli 3 522, mikä on 791 enemmän kuin vuosi sitten (+29,0 %). Nuoria, alle 25-vuotiaita pitkäaikaistyöttömiä oli lokakuussa 432, mikä on 23 enemmän kuin vuotta aiemmin (+5,6 %). Kaikista pitkäaikaistyöttömistä yli 55-vuotiaita oli lokakuussa 34,5 % (2 124). Pitkäaikaistyöttömistä toisen asteen tutkinnon suorittaneita oli 3 474 (56,5 %), perusasteen suorittaneita 1 398 (22,7 %) ja korkea-asteen suorittaneita 1 117 (18,2 %). Pitkäaikaistyöttömien määrä väheni tai pysyi ennallaan Vieremällä (-11 hlöä), Sonkajärvellä (-5 hlöä), Tervossa (-2 hlöä), Vesannolla (-1 hlö) sekä Rautalammella (0 henkilöä). Suhteellisesti eniten pitkäaikaistyöttömien määrä kasvoi Leppävirralla (33 hlöä; +26,0 %), Tuusniemellä (14 hlöä; +22,6 %) sekä Suonenjoella (20 hlöä; +20,8 %).

Elinvoimakeskus

TYÖLLISYYSKATSAUS Lokakuu 2026

Avoimet työpaikat

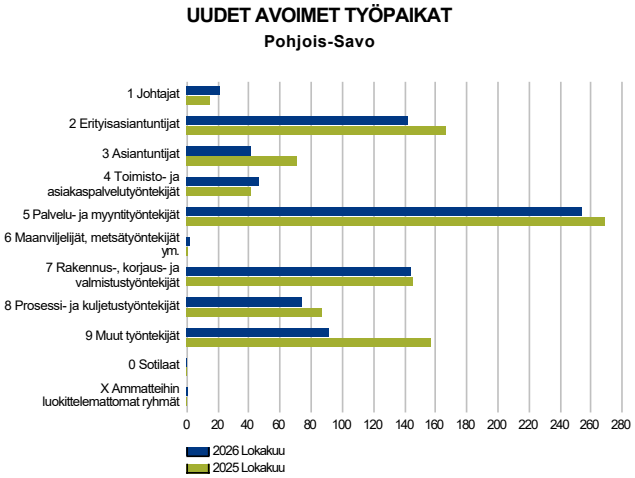

Avoimien työpaikkojen määrä väheni 135 työpaikalla

Uusia avoimia työpaikkoja ilmoitettiin kuntien työllisyyspalveluihin lokakuun aikana 816, mikä on 135 työpaikkaa vähemmän kuin vuosi sitten (-14,2 %). Edelliseen kuukauteen verrattuna uusien avoimien työpaikkojen määrä väheni Pohjois-Savossa 129 työpaikalla.

Uusien avoimien työpaikkojen määrä kasvoi edellisen vuoden vastaavaan ajankohtaan verrattuna johtajien ammattiryhmässä 7 työpaikalla (+50,0 %), toimisto- ja asiakaspalvelutyöntekijöiden ammattiryhmässä 5 työpaikalla (+12,2%) sekä maanviljelijät, metsätyöntekijät ym. -ammattiryhmässä 2 työpaikalla (+100,0 %). Kaikissa muissa ammattiryhmissä uusien avoimien työpaikkojen määrä laski tai pysyi ennallaan. Uusien avoimien työpaikkojen määrä väheni suhteellisesti eniten asiantuntijoiden ammattiryhmässä 30 työpaikalla (-42,3 %). Uusia avoimia työpaikkoja julkaistiin määrällisesti eniten palvelu- ja myyntityöntekijöille (254 paikkaa).

Lokakuun lopussa Pohjois-Savossa oli avoimia työpaikkoja 702, mikä on 241 työpaikkaa vähemmän kuin vuosi sitten (-25,6 %). Edelliseen kuukauteen verrattuna työpaikkoja oli avoinna lähes sama määrä. Kuukauden lopun työpaikoista yrityksiin oli 557, kuntasektorille 39, hyvinvointialueelle 52 ja valtiolle 17.

HUOM! Avoimien työpaikkojen määrät eivät ole täysin vertailukelpoisia edelliseen vuoteen järjestelmämuutoksen vuoksi.
https://tyomarkkinatori.fi/tyollisyys-ja-tilastot/tilastot-ja-raportit/tyonvalitystilasto
Lisäksi tilastoinnissa on otettu käyttöön sijainti 'joustava' tilanteissa, joissa työpaikan sijainniksi ilmoitetaan useampi kunta. Nämä työpaikat eivät näy maakunta- tai kuntakohtaisissa tilastoissa vaan ainoastaan koko maan työpaikkojen määrissä.

POHJOIS-SAVO

TYÖLLISYYSKATSAUS Lokakuu 2026

Palvelut

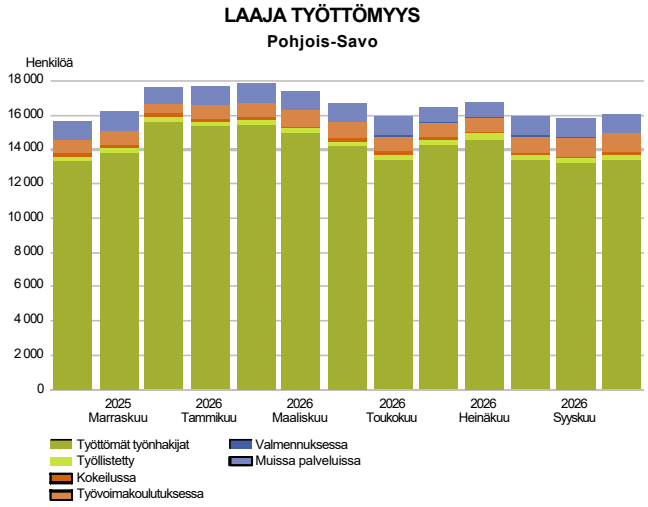

Laaja työttömyys 16 047 henkilöä

Laaja työttömyys eli työttömien työnhakijoiden ja palveluissa olevien yhteismäärä oli lokakuun lopussa 16 047, mikä on 358 enemmän kuin vuosi sitten (+2,3 %).

Aktivointiaste oli lokakuun lopussa 16,4 %. Se jäi 2,3 prosenttiyksikköä alle koko maan keskiarvon (18,7 %). Aktivointiaste oli Pohjois-Savossa miehillä 13,7 % ja naisilla 20,0 %. Nuorten, alle 25-vuotiaiden aktivointiaste oli 11,0 % ja pitkäaikaistyöttömien aktivointiaste 6,2 %. Ulkomaalaisten aktivointiaste oli 44,5 %.

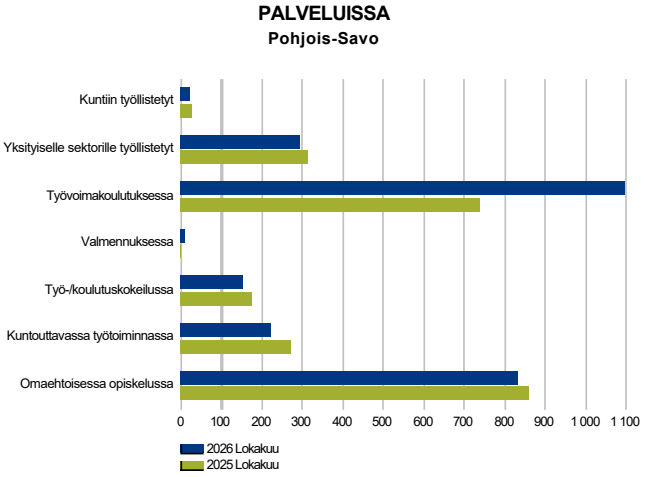

Palveluissa olevien määrä kasvoi edelliseen vuoteen verrattuna

Aktivointiasteeseen laskettavissa palveluissa oli lokakuun lopussa 242 henkilöä enemmän kuin vuotta aiemmin (+10,1 %). Työvoimakoulutuksessa olevien määrä kasvoi 358 henkilöllä (+48,4 %) ja valmennuksessa olevien 9 henkilöllä. Työ- tai koulutuskokeilussa olevien määrä väheni 21 henkilöllä (-12,1 %) ja omaehtoisessa opiskelussa olevien määrä 30 henkilöllä (-3,5 %). Myös kuntouttavassa työtoiminnassa olevien määrä väheni 49 henkilöllä (-18,1 %) vuoden takaiseen verrattuna.

Työllistettyjä (palkkatuki, starttiraha, oppisopimus palkkatuella) oli lokakuun lopussa yhteensä 317, mikä on 25 vähemmän kuin vuotta aiemmin (-7,3 %). Näistä kuntiin työllistettyjä oli 23 henkilöä ja yksityissektorille työllistettyjä 294 henkilöä. Yksityissektorille työllistetyistä starttirahaa sai 152 henkilöä, mikä on 6 henkilöä enemmän kuin vuotta aiemmin. Yksityissektorilla palkkatuella oli 142, mikä on 26 vähemmän kuin vuosi sitten vastaavaan aikaan (-15,5 %).

HUOM! Työnvälitystilaston työllistämistä koskevien tilastotietojen todettiin keväällä olevan merkittävästi vääristyneet työnvälitystilaston yksilökantaan jääneiden, päättymättömiksi rekisteröityjen jaksotietojen vuoksi. Muutokset heijastuvat työllistettyjen lisäksi palveluissa olevien kokonaismäärään, laajan työttömyyden tasoon sekä myös aktivointiasteeseen. Korjaustoimenpiteet vähensivät työllistämisten lukumääriä tilastossa kokonaisuudessaan noin 56 prosentilla. Lisää: https://tyomarkkinatori.fi/tyollisyys-ja-tilastot/tilastot-ja-raportit/tyonvalitystilasto

Elinvoimakeskus

TYÖLLISYYSKATSAUS Lokakuu 2026

Kaikki työnhakijat

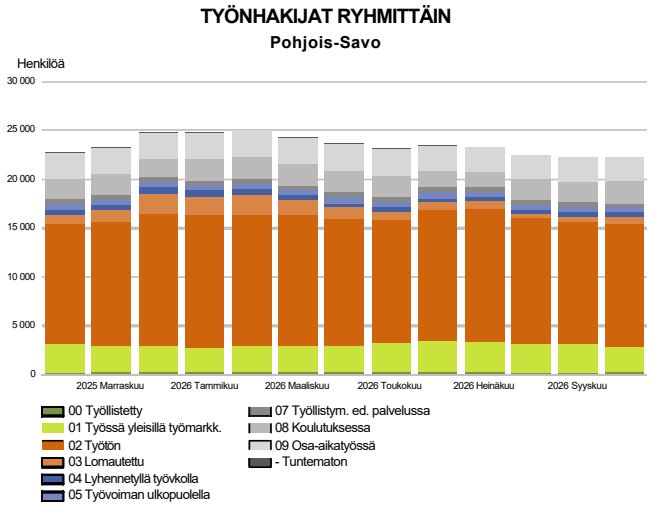

Pohjois-Savossa 22 299 työnhakijaa

Lokakuun lopussa Pohjois-Savossa oli kaikkiaan 22 299 työnhakijaa, mikä on 455 vähemmän kuin edellisenä vuonna vastaavaan aikaan (-2,0 %).

Työttömiä työnhakijoita oli 13 420 (lomautetut ml.), työssä olevia 5 299 ja lyhennetyllä työviikolla olevia 441. Työssä olevien työnhakijoiden määrä väheni 428 henkilöllä vuoden takaiseen verrattuna (-7,5 %). Lyhennetyllä työviikolla olevia oli 21 vähemmän kuin vuosi sitten (-4,5 %). Osa-aikatyössä olevien työnhakijoiden määrä väheni 144 henkilöllä edelliseen vuoteen verrattuna (-5,5 %). Työssä olevista työnhakijoista kokoaikatyössä yleisillä työmarkkinoilla työskenteli 2 671, osa-aikatyössä 2 467 ja 161 työllistettynä.

Työvoiman ulkopuolella olevia työnhakijoita oli lokakuussa 505, koulutuksessa 2 205 ja muissa työllistymistä edistävissä palveluissa 429 henkilöä.

POHJOIS-SAVO

TYÖLLISYYSKATSAUS Lokakuu 2026

Yhteenvetotaulukko

TYÖLLISYYSTILANNE 2026 LOKAKUUN LOPUSSA (I) JA
LOKAKUUN AIKANA (II)
MAAKUNTA: POHJOIS-SAVO

I TILANNE KUUKAUDEN LOPUSSA	Loka-26	Loka-25	MUUTOS LKM.	MUUTOS %
A. TYÖNHAKIJAT				
1. Työttömät työnhakijat	13 420	13 304	116	0,9
joista kokoaikaisesti lomautetut	705	922	-217	-23,5
2. Lyhennetyllä työviikolla	441	462	-21	-4,5
3. Työssä olevat yhteensä	5 299	5 727	-428	-7,5
joista kokoaikaisessa työssä	2 671	2 884	-213	-7,4
joista osa-aikatyössä	2 467	2 611	-144	-5,5
joista työllistettynä	161	232	-71	-30,6
4. Työvoiman ulkopuolella	3 139	3 261	-122	-3,7
joista työllistymistä edistävässä palvelussa	429	515	-86	-16,7
joista koulutuksessa	2 205	2 145	60	2,8
1-4 Kaikki työnhakijat yhteensä	22 299	22 754	-455	-2,0
B. TYÖVOIMAN KYSYNTÄ				
1. Avoimet työpaikat yhteensä	702	943	-241	-25,6
joista yli kuukauden avoinna olleet	253	363	-110	-30,3
joista yli 2 kuukautta avoinna olleet	50	161	-111	-68,9
C. PALVELUISSA				
1. Kuntiin työllistetyt	23	28	-5	-17,9
2. Yksityiselle sektorille työllistetyt	294	314	-20	-6,4
1-2 Työllistetyt yhteensä	317	342	-25	-7,3
3. Työvoimakoulutuksessa	1 097	739	358	48,4
4. Valmennuksessa	9	0	9	0,0
5. Työ-/koulutuskokeilussa	152	173	-21	-12,1
6. Kuntouttavassa työtoiminnassa	222	271	-49	-18,1
7. Omaehtoisessa opiskelussa	830	860	-30	-3,5
1-7 Palveluissa yhteensä	2 627	2 385	242	10,1
D. TYÖTTÖMYYDEN RAKENNE				
1. Työttömät naiset	5 477	5 157	320	6,2
2. Työttömät miehet	7 939	8 145	-206	-2,5
3. Alle 25-vuotiaat työttömät	1 825	1 864	-39	-2,1
4. Yli 50-vuotiaat työttömät	4 726	4 740	-14	-0,3
5. Pitkäaikaistyöttömät	6 150	5 597	553	9,9
6. Ulkomaalaiset työttömät	1 115	1 098	17	1,5
E. TOIMEENTULOTURVA				
1. Työttömiä työttömyyskassojen jäseniä	3 395	3 982	-587	-14,7
II TOIMINTA KUUKAUDEN AIKANA				
1. Työttömät työnhakijat	14 580	14 338	242	1,7
2. Muut työnhakijat	8 666	9 218	-552	-6,0
1-2 Työnhakijat yhteensä	23 246	23 556	-310	-1,3
3. Kuukauden kaikki työpaikat	1 377	1 769	-392	-22,2
Kuukauden uudet työpaikat	816	951	-135	-14,2
Työpaikan hakuaika päättynyt tai hakijoita riittävästi	800	913	-113	-12,4
4. Alkaneet työttömyysjaksot	1 792	1 829	-37	-2,0
5. Päättyneet työttömyysjaksot	1 261	1 182	79	6,7
6. Uudet työllistämiset	38	33	5	15,2
7. Aloittanut työvoimakoulutuksen	201	155	46	29,7

Elinvoimakeskus

Ulkomaalaisten yhteenvetotaulukko

ULKOMAALAISTEN TYÖLLISYYSTILANNE 2026 LOKAKUUN LOPUSSA (I) JA LOKAKUUN AIKANA (II)

MAAKUNTA: POHJOIS-SAVO

I TILANNE KUUKAUDEN LOPUSSA	Loka-26	Loka-25	MUUTOS LKM.	MUUTOS %
A. TYÖNHAKIJAT				
1. Työttömät työnhakijat	1 115	1 098	17	1,5
joista kokoaikaisesti lomautetut	30	32	-2	-6,2
2. Lyhennetyllä työviikolla	15	9	6	66,7
3. Työssä olevat yhteensä	490	525	-35	-6,7
joista kokoaikaisessa työssä	298	337	-39	-11,6
joista osa-aikatyössä	183	172	11	6,4
joista työllistettynä	9	16	-7	-43,7
4. Työvoiman ulkopuolella	1 036	927	109	11,8
joista työllistymistä edistävässä palvelussa	54	57	-3	-5,3
joista koulutuksessa	910	799	111	13,9
1-4 Kaikki työnhakijat yhteensä	2 656	2 559	97	3,8
C. PALVELUISSA				
1. Kuntiin työllistetyt	0	...	...	...
2. Yksityiselle sektorille työllistetyt	15	13	2	15,4
1-2 Työllistetyt yhteensä	15	15	0	0,0
3. Työvoimakoulutuksessa	558	359	199	55,4
4. Valmennuksessa	0	0	0	0,0
5. Työ-/koulutuskokeilussa	36	49	-13	-26,5
6. Kuntouttavassa työtoiminnassa	5	...	...	...
7. Omaehtoisessa opiskelussa	279	275	4	1,5
1-7 Palveluissa yhteensä	893	700	193	27,6
D. TYÖTTÖMYYDEN RAKENNE				
1. Työttömät naiset	574	553	21	3,8
2. Työttömät miehet	537	543	-6	-1,1
3. Alle 25-vuotiaat työttömät	84	73	11	15,1
4. Yli 50-vuotiaat työttömät	373	318	55	17,3
5. Pitkäaikaistyöttömät	368	329	39	11,9
E. TOIMEENTULOTURVA				
1. Työttömiä työttömyyskassojen jäseniä	110	110	0	0,0
II TOIMINTA KUUKAUDEN AIKANA				
1. Työttömät työnhakijat	1 255	1 207	48	4,0
2. Muut työnhakijat	1 481	1 442	39	2,7
1-2 Työnhakijat yhteensä	2 736	2 649	87	3,3
4. Alkaneet työttömyysjaksot	175	134	41	30,6
5. Päättyneet työttömyysjaksot	145	117	28	23,9
6. Uudet työllistämiset	...	...	...	...
7. Aloittanut työvoimakoulutuksen	77	50	27	54,0

Alueellinen taulukko

TYÖTTÖMÄT TYÖNHAKIJAT JA AVOIMET TYÖPAIKAT KUNNITTAIN 2026 LOKAKUUN LOPUSSA

MAAKUNTA: POHJOIS-SAVO

Kunta	Työvoima	Työttömät työnhakijat								Vamm. ja pitkäaik. sairaat	Avoimet työ-paikat
		Osuus-% työvoimasta	Yhteensä	Miehet	Naiset	Alle 20-vuotiaat	Alle 25-vuotiaat	Yli 50-vuotiaat	Pitkäaik. työttömät		
Iisalmi	9 047	11,3	1 021	596	425	47	158	390	472	192	86
Joroinen	1 958	9,4	184	100	84	...	16	84	67	31	...
Kaavi	993	14,4	143	99	44	...	8	73	85	19	9
Keitele	760	9,5	72	38	34	...	6	30	32	12	...
Kiuruvesi	3 067	9,8	300	172	128	8	32	126	127	47	5
Kuopio	61 568	12,3	7 598	4 525	3 069	232	1 132	2 345	3 599	1 065	494
Lapinlahti	3 904	11,0	429	231	198	19	55	187	209	74	5
Leppävirta	3 836	9,0	344	198	146	13	38	161	160	54	7
Pielavesi	1 485	10,4	155	105	50	5	19	63	61	16	...
Rautalampi	1 158	10,3	119	73	46	...	9	55	47	25	...
Rautavaara	490	14,7	72	32	40	...	9	33	35	12	...
Siilinjärvi	10 111	9,0	908	527	381	33	132	323	387	137	26
Sonkajärvi	1 437	9,7	139	89	50	...	13	63	55	20	12
Suonenjoki	2 743	11,6	317	178	139	6	33	126	116	61	5
Tervo	522	12,1	63	43	20	0	...	31	29	16	0
Tuusniemi	840	16,2	136	86	50	...	...	58	76	28	...
Varkaus	8 319	15,0	1 251	744	507	38	146	497	515	163	28
Vesanto	679	11,8	80	49	31	0	6	35	39	10	...
Vieremä	1 571	5,7	89	54	35	0	7	46	39	14	14
Yhteensä	114 488	11,7	13 420	7 939	5 477	420	1 825	4 726	6 150	1 996	702

Tietoa sivustosta

Tällä sivustolla esitetään Pohjois-Savon maakunnan uusimman Työllisyyskatsauksen sisältö tilastointikohteiden mukaisesti jaoteltuna. Tämän Työllisyyskatsauksen pdf-versio sekä aikaisempien kuukausien katsaukset löytyvät oikealla olevan linkin kautta.

Työllisyyskatsaus perustuu KEHA-keskuksen Työnvälitystilaston tietoihin. Työnvälitystilasto kerää tietoja työvoimaviranomaisille ilmoittautuneista työnhakijoista kuten työttömistä työnhakijoista, palveluista sekä ilmoitetuista avoimista työpaikoista. Tiedot kerätään työvoimaviranomaisten asiakaspalvelurekistereistä. Siten Työnvälitystilaston tiedot ovat täysin rekisteripohjaisia.

Tilasto kattaa kaikki edellä mainittuihin ryhmiin kuuluvat henkilöt, palvelut ja avoimet työpaikat, jotka ovat rekisteröitynä tilastointikaudella kyseisessä rekisterissä erikseen määriteltyjen luokittelijoiden ja muuttujien mukaisesti.

Työllisyyskatsauksen tekstissä on kausivaihtelun vuoksi vertailu edellisen vuoden vastaavaan kuukauteen. Katsauksen kuviot sisältävät tiedot myös taulukkomuodossa. Kunkin kuukauden Työllisyyskatsaus julkistetaan seuraavan kuukauden loppupuolella etukäteen vahvistettujen julkistamispäivien mukaisesti.

Merkkien selitykset:

. tieto on epälooginen esitettäväksi

... tieto on salassapitosäännön alainen

Lisätietoja:

- Työnvälitystilasto Internetissä:
https://tyomarkkinatori.fi/tyollisyys-ja-tilastot/tilastot-ja-raportit/tyonvalitystilasto
- Työnvälitystilaston julkistamispäivät, kuvaus ja laatuseloste:
https://tyomarkkinatori.fi/tyollisyys-ja-tilastot/arviointi-ja-tutkimus/tyollisyyskatsaus/julkistamispaivat-vuonna-2025
- Työnvälitystilaston tilastotietokanta:
https://www.tyonvalitystilasto.fi
- Työnvälitystilaston keskeiset tiedot löytyvät Tilastokeskuksen StatFin -tilastotietokannasta:
https://statfin.stat.fi/PXWeb/pxweb/fi/StatFin/
- Työnvälitystilaston ja Tilastokeskuksen työvoimatutkimuksen lukujen eroista löytyy lisätietoja osoitteesta:
https://media.graphassets.com/ArpRQ0PTsGatQKANWUBA?dl=true
- Työnvälitystilaston ja Tilastokeskuksen avointen työpaikkojen tilaston eroista löytyy lisätietoja osoitteesta:
https://media.graphassets.com/gipDIZmxS0eUqMECNgGS?dl=true

Viittausohje:

> Suomen virallinen tilasto (SVT): KEHA-keskus, Työnvälitystilasto. 202V:KK, Pohjois-Savon Työllisyyskatsaus, XXXXXkuu 202V. Kuopio: Elinvoimakeskus (viitattu pvm). Saantitapa: https://www.tyollisyyskatsaus.fi/pohjois-savo.aspx

Yhteystiedot

Itä-Suomen elinvoimakeskus

Projektipäällikkö, tutkija Anu Antikainen, 0295 026 229

Yksikönpäällikkö Väinö Vähäsarja, 0295 026 080

S-posti: etunimi.sukunimi(at)elinvoimakeskus.fi

http://www.tyollisyyskatsaus.fi/pohjois-savo.aspx