



Elinvoimakeskus

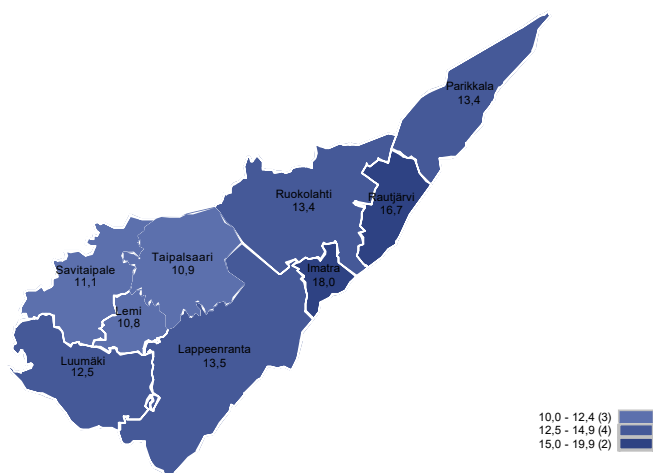
ETELÄ-KARJALA

Työllisyyskatsaus

Maaliskuu 2026

Maaliskuussa 7895 työtöntä työnhakijaa

Työttömien työnhakijoiden osuus työvoimasta kunnittain



Etelä-Karjalassa oli maaliskuun lopussa 7895 työtöntä työnhakijaa. Työttömien määrä on 331 henkilöä (+4 %) suurempi kuin vuotta aikaisemmin. Koko maassa työttömiä työnhakijoita oli 342 759. Luku on 7 % suurempi kuin vuosi sitten.

Lomautettujen määrä on noussut vuodentakaisesta yhdellä (+0,1 %), mutta laskenut edellisvuoteen (-91, -11 %). Maaliskuun lopussa Etelä-Karjalassa oli kokoaikaisesti lomautettuja yhteensä 741.

Työttömien työnhakijoiden osuus työvoimasta oli Etelä-Karjalassa 14,2 %. Koko maassa työttömien osuus työvoimasta oli 12,5 %. Kunnittain tarkasteltuna Etelä-Karjalan korkein työttömyysaste oli Imatralla (18,0 %) ja matalin Lemillä (10,8 %). Lemin lisäksi Taipalsaaren ja Savitaipaleen työttömyysaste oli alle maan keskiarvon. Luumäellä työttömyysaste oli sama kuin valtakunnallisesti.

Helmikuun alusta voimaan astunut toimeentulotuen uudistus ei ainakaan toistaiseksi ole nostanut työttömien määrää merkittävästi. Maaliskuussa Etelä-Karjalassa oli vähemmän työttömiä kuin tammi-helmikuussa. Se on työttömyyden kausivaihtelulle tyypillistä.

Tiedot ilmenevät KEHA-keskuksen Työnvälitystilastosta.

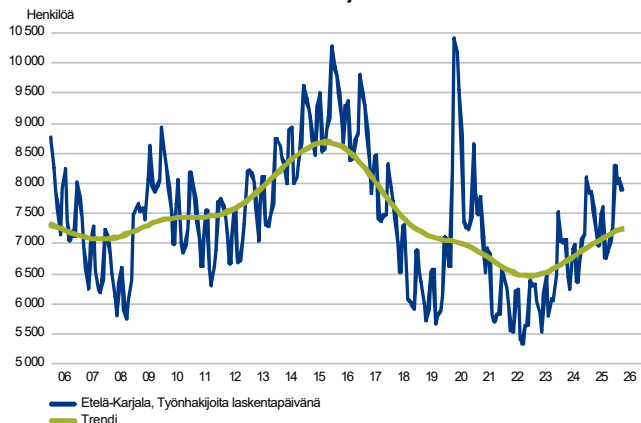
Trendit:

- Työttömiä työnhakijoita 4 % enemmän kuin vuotta aikaisemmin
- Lomautettuja saman verran kuin vuosi sitten (+0,1 %)
- Nuorten työttömien määrä nousi 19 % edellisvuoteen verrattuna
- Pitkäaikaistyöttömiä 8 % enemmän kuin viime vuonna
- Uusia avoimia työpaikkoja 39 % vähemmän kuin vuosi sitten
- Palveluissa osallistujia 12 % enemmän kuin edellisvuonna



Työttömät työnhakijat

TYÖTTÖMÄT TYÖNHAKIJAT KUUKAUSITTAIN JA TRENDI
Etelä-Karjala



Työttömiä työnhakijoita 4 % enemmän kuin vuotta aikaisemmin

Etelä-Karjalassa oli maaliskuun lopussa 7895 työtöntä työnhakijaa, mikä on 331 henkilöä (+4 %) enemmän kuin vuotta aikaisemmin. Koko maassa työttömänä oli 342 759 henkilöä, mikä on 7 % enemmän kuin vuosi sitten. Kaakkois-Suomen elinvoimakeskusalueella työttömiä oli 32 918 eli 6 % enemmän kuin vuosi sitten.

Työttömistä työnhakijoista oli Etelä-Karjalassa kokoaikaisesti lomautettuja 741 eli 9 % kaikista työttömistä. Valtakunnallisesti lomautettujen osuus kaikista työttömistä oli 7 %. Edellisen vuoden maaliskuuhun verrattuna lomautettujen määrä oli Etelä-Karjalassa noussut yhdellä henkilöllä (+0,1 %). Koko maassa lomautettujen määrä väheni 7 %.

Maaliskuun lopussa Etelä-Karjalan työttömistä työnhakijoista oli ulkomaisten kansalaisia 981 henkilöä (-11, -1 %). Koko maassa ulkomaalaisia työttömiä oli 49 539. Kasvua vuodentakaiseen oli 2 %. Ulkomaalaisten osuus kaikista työttömistä oli Etelä-Karjalassa 12 % ja koko Suomessa 14 %. Etelä-Karjalan ulkomaalaisista työttömistä työnhakijoista oli EU-maiden kansalaisia 110 henkilöä (+2, +2 %).

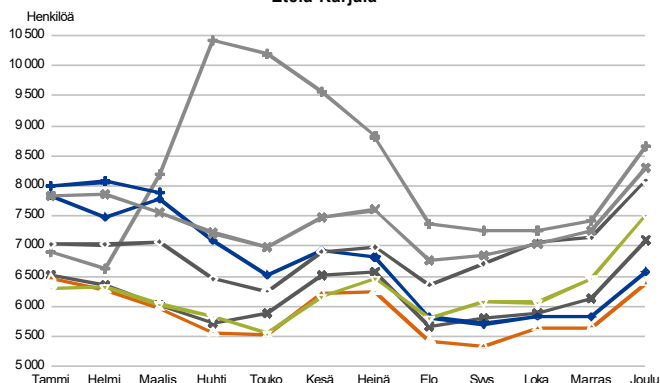
Ulkomaan kansalaisten työttömyysaste oli Etelä-Karjalassa 29,8 %. Koko maassa aste oli 23,2 % ja Kaakkois-Suomen elinvoimakeskusalueella 31,2 %.

Ukrainalaisten työttömyys on Etelä-Karjalassa kasvanut vuodentakaisesta (+8, +5 %). Maaliskuussa heitä oli työttömänä 175 henkilöä. Moni ukrainalainen työnhakija on koulutuksessa, maaliskuussa heitä oli 224 henkilöä. Helmikuuhun verrattuna koulutuksessa olevien ukrainalaisten määrä kasvoi (+18, +9 %), kasvua oli myös vuodentakaisesta (+44, +24 %).

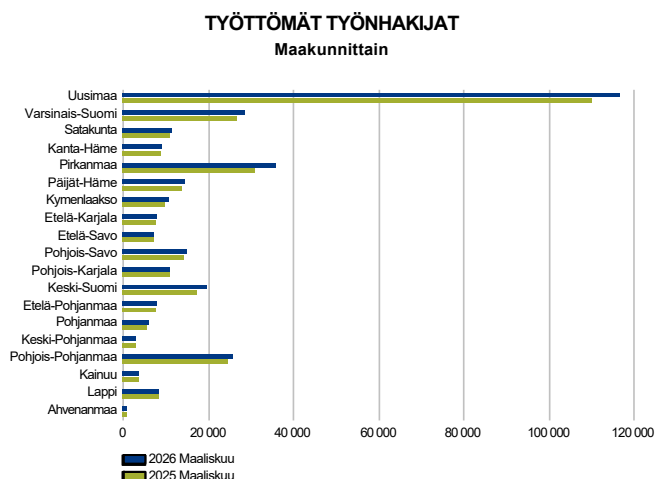
Yleisimmät kansalaisuudet Etelä-Karjalan ulkomaalaisilla työttömillä olivat venäjä, ukraina, iran, viro ja nepal.

Ulkomaalaisten työttömyysluvuista tarkemmin yhteenvetotaulukossa.

TYÖTTÖMÄT TYÖNHAKIJAT, KUUKAUSIVERTAILU
Etelä-Karjala



Työttömät työnhakijat seutukunnittain



Työttömien määrä kasvoi lähes kaikissa Suomen maakunnissa

Työttömien työnhakijoiden määrä nousi vuodentakaisesta lähes kaikissa Suomen maakunnissa. Ainoastaan Lapissa työttömyys laski. Kainuussa työttömien määrä pysyi käytännössä samana (+0,3 %). Etelä-Karjalassa työttömyys nousi vähemmän kuin koko Suomessa keskimäärin. Maakunnista työttömyys kasvoi suhteellisesti eniten Pirkanmaalla (+17 %) ja Keski-Suomessa (+12 %). Myös Ahvenanmaalla kasvua oli 12 %.

Etelä-Karjalassa työttömyys kasvoi sekä Lappeenrannan että Imatran seudulla. Imatran seudulla suhteellinen kasvu oli suurempaa. Lappeenrannan seudulla työttömiä oli 5320 ja kasvua vuodentakaisesta 162 henkilöä (+3 %). Imatran seudulla työttömiä oli 2575 ja työttömien määrä kasvoi 169 henkilöllä (+7 %).

Työttömät työnhakijat ja avoimet työpaikat seutukunnittain

Seutukunta	Muutos			Muutos Maalis 2026 Maalis 2025	Työttömistä työn- hakijoista		Työttömien työn- hakijoiden		Muutos			
	Maalis 2026	Helmi 2026	Maalis 2025		loma- autetut	työn- hakijoiden osuus työvoimasta	Maalis 2026	Helmi 2026	Maalis 2025	Maalis 2026	Maalis 2025	
	Työttömät työnhakijat			%	%	Avoimet työpaikat			%	%		
Lappeenranta	5 320	5 465	5 158	162	3	503	13,2	273	427	383	-110	-29
Imatra	2 575	2 607	2 406	169	7	238	16,8	112	114	153	-41	-27
Etelä-Karjala	7 895	8 072	7 564	331	4	741	14,2	385	541	536	-151	-28



Työttömät työnhakijat kunnittain

Työttömien määrä nousi maaliskuussa edellisen vuoden vastaavasta ajankohdasta valtaosassa Etelä-Karjalan kuntia. Eniten kasvua oli Lappeenrannassa (+145, +3 %) ja Imatralla (+129, +7 %). Suhteellisesti nousu oli suurinta Parikkalassa (+25, +13 %). Lemillä (-2, -1 %) ja Savitaipaleella (-18, -12 %) työttömien määrä laski vuodentakaisesta.

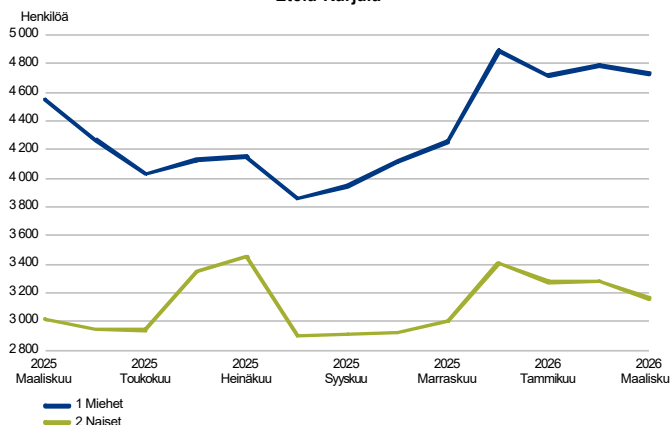
Työttömät työnhakijat ja avoimet työpaikat kunnittain

Kunta	Työttömät työnhakijat		Muutos		Työttömistä työnhakijoista lomautetut työvoimasta		Työttömien työnhakijoiden osuus		Avoimet työpaikat		Muutos	
	Maalis 2026	Helmi 2026	Maalis 2025	Maalis 2026 Maalis 2025	Maalis 2026	Maalis 2025	Maalis 2026	Helmi 2026	Maalis 2026	Maalis 2025	Maalis 2026	Maalis 2025
Imatra	1 907	1 935	1 778	129	7	143	18,0	82	62	106	-24	-23
Lappeenranta	4 583	4 708	4 438	145	3	404	13,5	259	393	333	-74	-22
Lemi	142	156	144	-2	-1	27	10,8	...	0
Luumäki	230	234	212	18	8	39	12,5	6
Parikkala	217	226	192	25	13	42	13,4	8	31	17	-9	-53
Rautjärvi	189	189	177	12	7	20	16,7	6
Ruokolahti	262	257	259	3	1	33	13,4	19	20	24	-5	-21
Savitaipale	136	141	154	-18	-12	18	11,1	5	6	7	-2	-29
Taipalsaari	229	226	210	19	9	15	10,9	...	26	38
Etelä-Karjala	7 895	8 072	7 564	331	4	741	14,2	385	541	536	-151	-28



Työttömät työnhakijat sukupuolen ja ikäryhmän mukaan

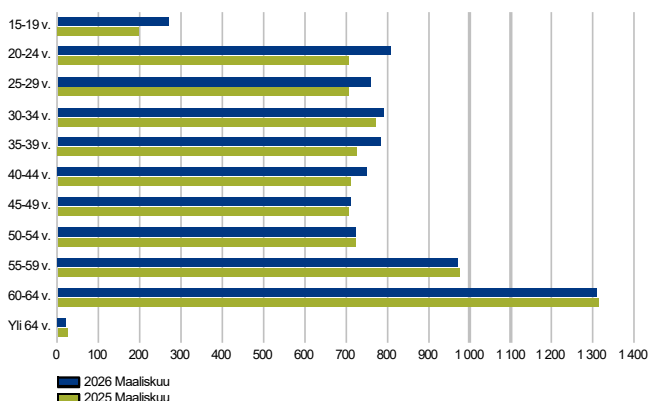
TYÖTTÖMÄT TYÖNHAKIJAT SUKUPUOLEN MUKAAN
Etelä-Karjala



Naisten ja miesten työttömyys kasvanut lähes tasavauhtia

Etelä-Karjalan työttömistä työnhakijoista oli maaliskuun lopussa miehiä 60 % ja naisia 40 %. Miesten osuus nousi edellisvuodesta. Koko maassa miesten osuus työttömistä oli 58 %. Edelliseen vuoteen verrattuna eteläkarjalaisten naisten työttömyys kasvoi 5 % (+146 hlöä) ja miesten työttömyys nousi neljällä prosentilla (+185 hlöä). Valtakunnallisesti naisten työttömyys nousi (+10 %) selvästi miesten työttömyyttä (+5 %) enemmän. Naisten työttömyys on kasvanut jo pidempään miesten työttömyyttä enemmän. Nousua selittää erityisesti naisvaltaisten alojen työttömyyden kasvu verrattuna vuodentakaiseen. Maaliskuussa kasvuvauhti näyttää Etelä-Karjalassa tasoittuneen.

TYÖTTÖMÄT TYÖNHAKIJAT IKÄRYHMÄN MUKAAN
Etelä-Karjala



Nuorten työttömyys kasvanut voimakkaasti

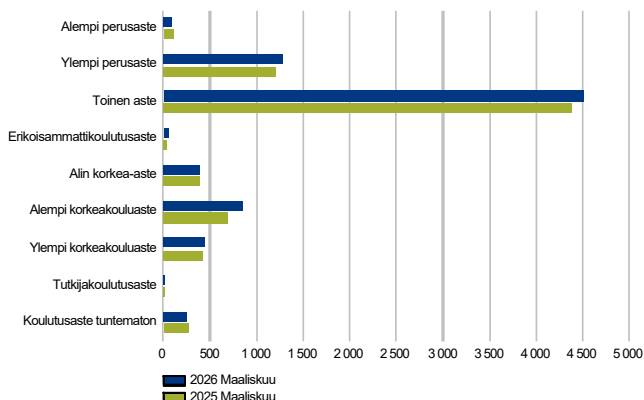
Maaliskuun lopussa alle 25-vuotiaita työttömiä työnhakijoita oli Etelä-Karjalassa 1075, mikä on 19 % (+168 henkilöä) enemmän kuin edellisen vuoden maaliskuussa. Koko maassa nuorten työttömyys nousi 13 %. Alle 25-vuotiaiden työttömien määrä nousi edellisvuodesta molemmissa Etelä-Karjalan seutukunnissa, ja suhteellinen kasvu oli kovaa etenkin Imatran seudulla. Lappeenrannan seudulla nuoria työttömiä oli 755 (+97, +15 %) ja Imatran seudulla nuoria oli työttömänä 320 (+71, +29 %).

Alle 20-vuotiaiden työttömyys oli Etelä-Karjalassa noussut vuodentakaisesta 35 %. Valtakunnallisesti kasvua oli 22 %. Alle 20-vuotiaita oli maaliskuussa Etelä-Karjalassa työttömänä 268 henkilöä. Yli 50-vuotiaita oli maakunnassa työttömänä 3023 henkilöä, mikä on puoli prosenttia vähemmän kuin vuosi sitten. Valtakunnallisesti yli 50-vuotiaiden työttömyys kasvoi 5 %.



Työttömät työnhakijat koulutusasteen ja ammattiryhmän mukaan

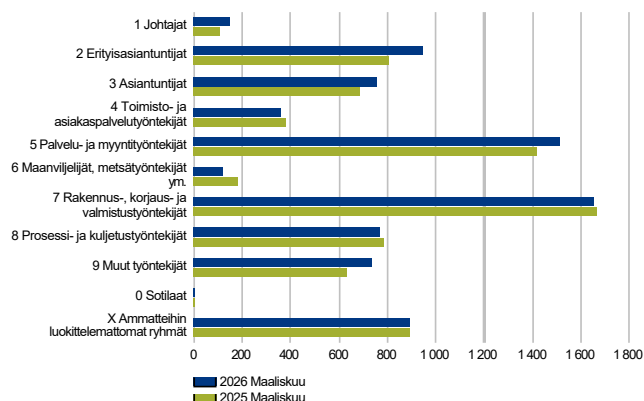
TYÖTTÖMÄT TYÖNHAKIJAT KOULUTUSASTEITTAIN
Etelä-Karjala



Alemman korkea-asteen suorittaneiden työttömyys yhä kasvussa

Työttömyys laski Etelä-Karjalassa edellisvuoteen verrattuna alemman perusasteen suorittaneilla, alimman korkea-asteen suorittaneilla sekä heillä, joiden koulutusaste on tuntematon. Muilla koulutusasteilla työttömien määrä nousi. Pelkän perusasteen (sis. alempi ja ylempi perusaste) tutkinnon suorittaneiden työttömien määrä kasvoi 5 % (+60 hlöä). Etelä-Karjalassa ilman perusasteen jälkeistä tutkintoa oli noin 17 % työttömistä (1367 hlöä). Alemman korkea-asteen suorittaneiden työttömyys kasvoi paljon (+21 %). Ylemmän korkea-asteen suorittaneilla kasvua vuodentakaisesta oli 5 % ja tutkijakouluetuilla 4 %. Toisen asteen tutkinnon suorittaneita oli työttömänä 4511. Heidän määränsä kasvoi kolmella prosentilla (+123 hlöä). Sekä määrällisesti että suhteellisesti eniten kasvoi alemman korkea-asteen (+145 hlöä, +21 %) suorittaneiden työttömyys.

TYÖTTÖMÄT TYÖNHAKIJAT AMMATTIRYHMITTÄIN
Etelä-Karjala

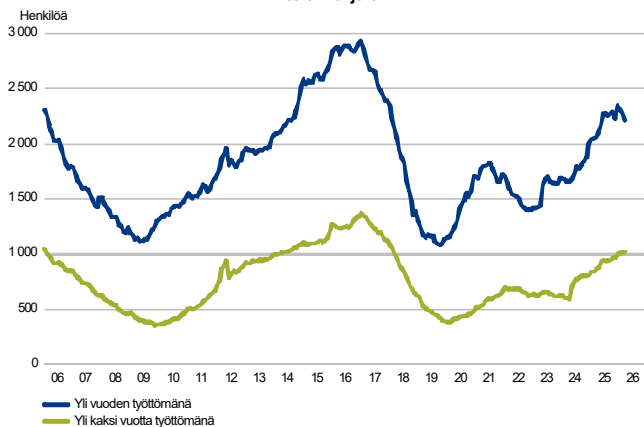


Työttömyyden kehityskuluissa hajontaa ammattiryhmittäin

Työttömien määrän kehityksessä ammattiryhmittäin oli Etelä-Karjalassa hajontaa viime vuoden maaliskuuhun verrattuna. Määrällisesti eniten nousi erityisasiantuntijoiden (+144 hlöä, +18 %) sekä muiden työntekijöiden (+105 hlöä, +17 %) työttömyys. Suhteellisesti eniten työttömyyden nousua oli johtajien ammattiryhmässä (+38 hlöä, +35 %).

Seuraavien ammattiryhmien työttömyys oli laskussa: toimisto- ja asiakaspalvelutyöntekijät (-25 hlöä, -7 %), maanviljelijät ja metsätyöntekijät (-63 hlöä, -34 %), rakennus-, korjaus- ja valmistustyöntekijät (-15 hlöä, -1 %), prosessi- ja kuljetustyöntekijät (-15 hlöä, -2 %), sotilaat (-1 hlö, -25 %).

PITKÄAIKAISTYÖTTÖMÄT KUUKAUDEN LOPUSSA
Etelä-Karjala



Pitkäaikaistyöttömien määrä kasvanut Etelä-Karjalassa maakunnista vähiten

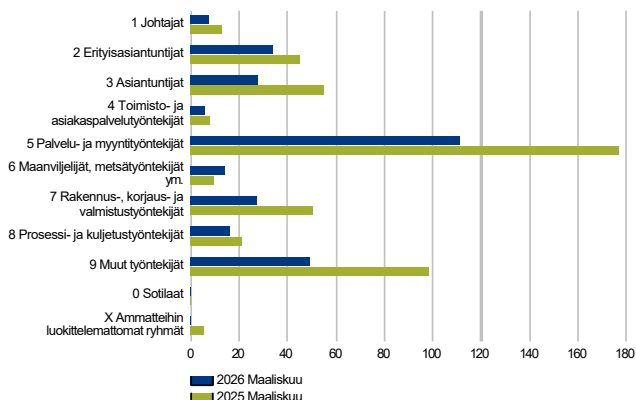
Maaliskuun lopussa Etelä-Karjalassa oli yli vuoden yhtäjaksoisesti työttömänä olleita pitkäaikaistyöttömiä 2216, mikä on 8 % (+160 hlöä) enemmän kuin vuotta aikaisemmin. Kaikista alueen työttömistä pitkäaikaistyöttömiä oli 28 %. Koko Suomessa kaikista työttömistä pitkäaikaistyöttömiä oli 41 % ja pitkäaikaistyöttömyys kasvoi vuodentakaisesta 21 %. Etelä-Karjalan pitkäaikaistyöttömistä oli miehiä 58 %. Naisten pitkäaikaistyöttömyys kasvoi miehiä enemmän.

Pitkäaikaistyöttömyys on kasvanut Imatran seudulla vähän enemmän kuin Lappeenrannan seudulla. Imatran seudulla pitkäaikaistyöttömiä oli 762, kasvua vuodentakaisesta on 9 % (+62). Lappeenrannan seudulla pitkäaikaistyöttömiä oli 1454 (+7 %, +98). Kaikista Suomen maakunnista pitkäaikaistyöttömyys kasvoi vähiten Etelä-Karjalassa.



Avoimet työpaikat

UUDET AVOIMET TYÖPAIKAT
Etelä-Karjala



Ilmoitettujen uusien avointen työpaikkojen määrä laski vuodentakaisesta

Kuntien työllisyyspalveluihin ilmoitettiin Etelä-Karjalassa maaliskuun aikana 292 uutta työpaikkaa. Uusien paikkojen määrä oli pienempi kuin vuosi sitten (-39 %, -189 kpl). Koko maassa uusia avoimia työpaikkoja oli 10 % edellisvuotta vähemmän.

Seutukunnittain tarkasteltuna työpaikkailmoittelu laski molemmilla Etelä-Karjalan seuduilla, Imatran seudulla laskua oli enemmän. Muutokset vuodentakaiseen: Lappeenrannan seutu -36 % (-121 kpl), Imatran seutu -48 % (-68 kpl). Lappeenrannan seudulla ilmoitettiin maaliskuun aikana 219 uutta työpaikkaa ja Imatran seudulla 73.

Avoimien työpaikkojen määrä kasvoi ainoastaan maanviljelijöiden ja metsätyöntekijöiden ammattiryhmässä (+5 kpl, +56 %). Muille ammattiryhmille ilmoitetut uudet työpaikat vähenivät verrattuna vuodentakaiseen.

Työpaikkailmoittelu väheni eniten palvelu- ja myyntityöntekijöiden ammattiryhmässä (-66 kpl, -37 %). Suhteellisesti lasku oli suurinta ammatteihin luokittelemattomille ryhmille (-5 kpl, -100 %) ilmoitetuissa paikoissa.

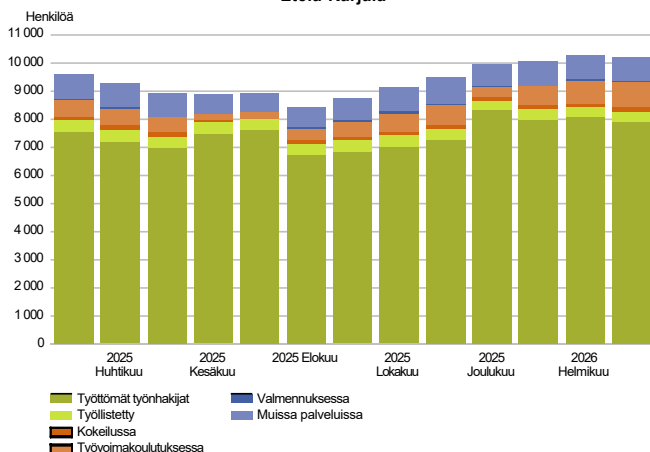
Eniten uusia avoimia työpaikkoja ilmoitettiin seuraavissa ammattiryhmissä: myyjät, kiinteistöhuollon työntekijät, toimisto- ja laitossiivoojat, tarjoilijat sekä puutarhurit, kasvihuoneviljelijät ja -työntekijät.

Erot tilastoinnissa vaikeuttavat avointen työpaikkojen vertailua vuodentakaiseen. Kaikki Työmarkkinatorille ilmoitetut työpaikat eivät ole tilastoituneet Työnvälitystilastoon oikein ainakaan edellisvuonna, ja toisaalta alueille on myös tilastoitunut ylimääräisiä työpaikkailmoituksia.



Palvelut

LAAJA TYÖTTÖMYYS
Etelä-Karjala

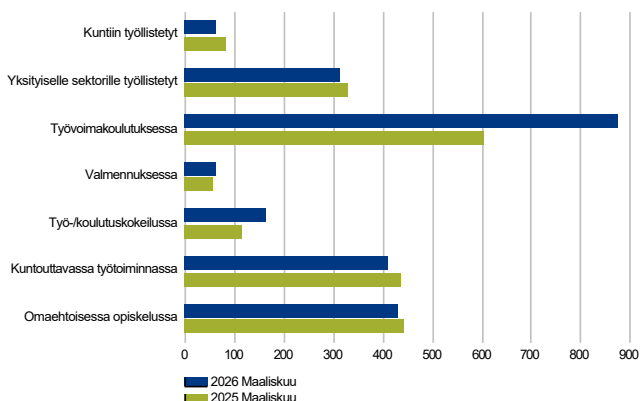


Palveluissa olevia enemmän kuin edellisvuonna

Maaliskuun lopussa Etelä-Karjalassa oli aktiivointiasteeseen laskettavien palveluiden piirissä 2311 henkilöä (+12 %). Aktiivointiaste oli Etelä-Karjalassa 22,6 % (koko maa 21,1 %). Laajan työttömyyden eli työttömien työnhakijoiden ja palveluissa olleiden yhteismäärä oli maaliskuussa noin 10 200. Määrä on vajaat 600 henkilöä suurempi kuin vuosi sitten.

Laajan työttömyyden ja palveluissa olevien määrässä on huomioitava, että uuden asiakasrekisterin käyttöönotosta johtuen palveluita koskevien tietojen siirtymisessä on ollut ongelmia. Ongelmat koskevat erityisesti työvoimakoulutusta, valmennuksia ja mahdollisesti myös työkokeiluja, joiden lukumäärät voivat olla liian pieniä. Osa työllisyysalueiden palveluista ei myöskään kuulu aktiivointiasteeseen laskettaviin palveluihin, ja ei siksi tilastoidu näihin lukuihin.

PALVELUISSA
Etelä-Karjala



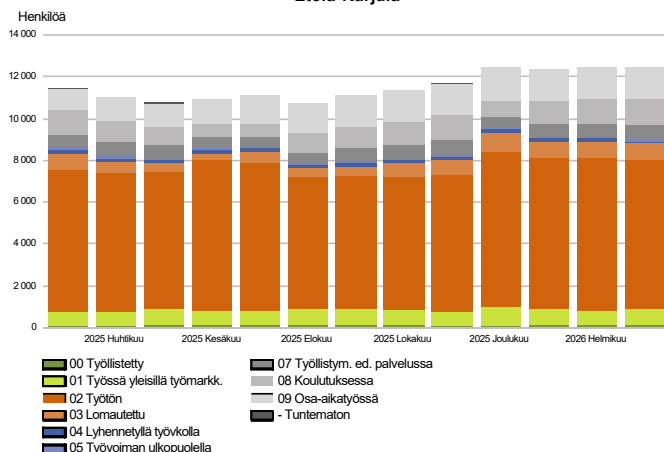
Kasvua useiden palveluiden osallistujamäärissä

Palkkatuella työllistettyjä oli maaliskuun lopussa yhteensä 374 henkilöä. Määrä laski viime vuodesta (-9 %, -36 henkilöä). Enemmistö työllistetyistä (84 %) oli työllistetty yksityiselle sektorille, valtiolla palkkatuella työllistettyjä ei ollut lainkaan.

Koulutuksessa (joko työvoimakoulutus tai omaehtoinen koulutus) oli yhteensä 1303 henkilöä. Työ- ja koulutuskokeiluiden, työvoimakoulutusten sekä valmennusten osallistujamäärät nousivat, muissa palveluissa osallistujia oli edellisvuotta vähemmän. Muutokset vuodentakaiseen: työvoimakoulutus +45 %, valmennus +13 %, työ-/koulutuskokeilu +39 %, kuntouttava työtoiminta -6 %, omaehtoinen opiskelu -3 %.



Kaikki työnhakijat

TYÖNHAKIJAT RYHMITTÄIN
Etelä-Karjala

Työnhakijoiden kokonaismäärä suurempi kuin vuosi sitten

Maaliskuun lopussa Etelä-Karjalassa oli kaikkiaan 12 458 työnhakijaa. Luku on 9 prosenttia suurempi kuin vuotta aikaisemmin (+1009).

Työnhakijoista oli työssä olevia 2360, joista 798 oli yleisillä työmarkkinoilla koko-aikatyössä. Yleisillä työmarkkinoilla koko-aikatyössä olevien työnhakijoiden määrä oli noussut edellisvuodesta 23 % (+149). Kaikkien työssä olevien työnhakijoiden määrä nousi vuodentakaisesta 30 % (+542). Nousussa oli etenkin osa-aikatyötä tekevien työnhakijoiden määrä. Heitä oli yhteensä 1467 ja kasvua vuodentakaisesta oli 37 % (+399).

Työvoimaan kuulumattomia työnhakijoita oli 2062 (+190, +10 %).

Työnhakijoista oli työttömiä työnhakijoita 7895, mikä on 331 henkilöä (+4 %) enemmän kuin vuotta aikaisemmin. Työttömistä koko-aikaisesti lomautettuja oli 741 (+1, +0,1 %). Lyhennetyllä työvoimalla oli 141 työnhakijaa (-54, -28 %).



Yhteenvetotaulukko

TYÖLLISYYSTILANNE 2026 MAALISKUUN LOPUSSA (I) JA

MAALISKUUN AIKANA (II)

MAAKUNTA: ETELÄ-KARJALA

I TILANNE KUUKAUDEN LOPUSSA	Maalis-26	Maalis-25	MUUTOS LKM.	MUUTOS %
A. TYÖNHAKIJAT				
1. Työttömät työnhakijat	7 895	7 564	331	4,4
joista kokoaikaisesti lomautetut	741	740	1	0,1
2. Lyhennetyllä työviikolla	141	195	-54	-27,7
3. Työssä olevat yhteensä	2 360	1 818	542	29,8
joista kokoaikaisessa työssä	798	649	149	23,0
joista osa-aikatyössä	1 467	1 068	399	37,4
joista työllistettyinä	95	101	-6	-5,9
4. Työvoiman ulkopuolella	2 062	1 872	190	10,1
joista työllistymistä edistävässä palvelussa	626	589	37	6,3
joista koulutuksessa	1 320	1 156	164	14,2
1-4 Kaikki työnhakijat yhteensä	12 458	11 449	1 009	8,8
B. TYÖVOIMAN KYSYNTÄ				
1. Avoimet työpaikat yhteensä	385	536	-151	-28,2
joista yli kuukauden avoinna olleet	197	253	-56	-22,1
joista yli 2 kuukautta avoinna olleet	118	159	-41	-25,8
C. PALVELUISSA				
1. Kuntiin työllistetyt	61	81	-20	-24,7
2. Yksityiselle sektorille työllistetyt	313	329	-16	-4,9
1-2 Työllistetyt yhteensä	374	410	-36	-8,8
3. Työvoimakoulutuksessa	873	604	269	44,5
4. Valmennuksessa	62	55	7	12,7
5. Työ-/koulutuskokeilussa	163	117	46	39,3
6. Kuntouttavassa työtoiminnassa	409	435	-26	-6,0
7. Omaehtoisessa opiskelussa	430	444	-14	-3,2
1-7 Palveluissa yhteensä	2 311	2 065	246	11,9
D. TYÖTTÖMYYDEN RAKENNE				
1. Työttömät naiset	3 161	3 015	146	4,8
2. Työttömät miehet	4 731	4 546	185	4,1
3. Alle 25-vuotiaat työttömät	1 075	907	168	18,5
4. Yli 50-vuotiaat työttömät	3 023	3 037	-14	-0,5
5. Pitkäaikaistyöttömät	2 216	2 056	160	7,8
6. Ulkomaalaiset työttömät	981	992	-11	-1,1
E. TOIMEENTULOTURVA				
1. Työttömiä työttömyyskassojen jäseniä	2 685	2 951	-266	-9,0
II TOIMINTA KUUKAUDEN AIKANA				
1. Työttömät työnhakijat	8 988	8 437	551	6,5
2. Muut työnhakijat	4 269	3 791	478	12,6
1-2 Työnhakijat yhteensä	13 257	12 228	1 029	8,4
3. Kuukauden kaikki työpaikat	698	1 139	-441	-38,7
Kuukauden uudet työpaikat	292	481	-189	-39,3
Työpaikan hakuaika päätynyt tai hakijoita riittävästi	379	157	222	141,4
4. Alkaneet työttömyysjaksot	1 222	819	403	49,2
5. Päättyneet työttömyysjaksot	1 443	915	528	57,7
6. Uudet työllistämiset	29	24	5	20,8
7. Aloittanut työvoimakoulutuksen	279	172	107	62,2



Ulkomaalaisten yhteenvetotaulukko

ULKOMAALAISTEN TYÖLLISYYSTILANNE 2026 MAALISKUUN LOPUSSA (I) JA

MAALISKUUN AIKANA (II)

MAAKUNTA: ETELÄ-KARJALA

I TILANNE KUUKAUDEN LOPUSSA	Maalis-26	Maalis-25	MUUTOS LKM.	MUUTOS %
A. TYÖNHAKIJAT				
1. Työttömät työnhakijat	981	992	-11	-1,1
joista kokoaikaisesti lomautetut	56	68	-12	-17,6
2. Lyhennetyllä työviikolla	11	11	0	0,0
3. Työssä olevat yhteensä	196	179	17	9,5
joista kokoaikaisessa työssä	65	76	-11	-14,5
joista osa-aikatyössä	118	95	23	24,2
joista työllistettyinä	13	8	5	62,5
4. Työvoiman ulkopuolella	772	690	82	11,9
joista työllistymistä edistävässä palvelussa	95	108	-13	-12,0
joista koulutuksessa	670	575	95	16,5
1-4 Kaikki työnhakijat yhteensä	1 960	1 872	88	4,7
C. PALVELUISSA				
1. Kuntiin työllistetyt	8
2. Yksityiselle sektorille työllistetyt	23	22	1	4,5
1-2 Työllistetyt yhteensä	31	24	7	29,2
3. Työvoimakoulutuksessa	432	293	139	47,4
4. Valmennuksessa
5. Työ-/koulutuskokeilussa	34	50	-16	-32,0
6. Kuntouttavassa työtoiminnassa	49	60	-11	-18,3
7. Omaehtoisessa opiskelussa	152	123	29	23,6
1-7 Palveluissa yhteensä	702	551	151	27,4
D. TYÖTTÖMYYDEN RAKENNE				
1. Työttömät naiset	468	487	-19	-3,9
2. Työttömät miehet	510	502	8	1,6
3. Alle 25-vuotiaat työttömät	71	59	12	20,3
4. Yli 50-vuotiaat työttömät	277	297	-20	-6,7
5. Pitkäaikaistyöttömät	201	186	15	8,1
E. TOIMEENTULOTURVA				
1. Työttömiä työttömyyskassojen jäseniä	117	149	-32	-21,5
II TOIMINTA KUUKAUDEN AIKANA				
1. Työttömät työnhakijat	1 129	1 069	60	5,6
2. Muut työnhakijat	877	848	29	3,4
1-2 Työnhakijat yhteensä	2 006	1 917	89	4,6
4. Alkaneet työttömyysjaksot	175	100	75	75,0
5. Päätyneet työttömyysjaksot	189	82	107	130,5
6. Uudet työllistämiset
7. Aloittanut työvoimakoulutuksen	133	30	103	343,3



Alueellinen taulukko

TYÖTTÖMÄT TYÖNHAKIJAT JA AVOIMET TYÖPAIKAT KUNNITTAIN 2026 MAALISKUUN LOPUSSA
 MAAKUNTA: ETELÄ-KARJALA

Kunta	Työvoima	Työttömät työnhakijat					Vamm. ja Avoimet				
		Osuus-% työvoimasta	Yhteensä	Miehet	Naiset	Alle 20- vuotiaat	Alle 25- vuotiaat	Yli 50- vuotiaat	Pitkäaik. työttömät	pitkäaik. sairaat	työ- paikat
Imatra	10 617	18,0	1 907	1 111	796	62	267	751	553	179	82
Lappeenranta	33 890	13,5	4 583	2 733	1 847	167	678	1 552	1 250	322	259
Lemi	1 313	10,8	142	87	55	...	14	72	45	11	...
Luumäki	1 834	12,5	230	148	82	8	23	116	61	11	6
Parikkala	1 622	13,4	217	143	74	6	15	119	60	21	8
Rautjärvi	1 133	16,7	189	126	63	...	14	95	61	20	...
Ruokolahti	1 959	13,4	262	160	102	5	24	148	88	31	19
Savitaipale	1 230	11,1	136	95	41	...	9	70	36	8	5
Taipalsaari	2 094	10,9	229	128	101	11	31	100	62	14	...
Yhteensä	55 692	14,2	7 895	4 731	3 161	268	1 075	3 023	2 216	617	385



Tietoa sivustosta

Tällä sivustolla esitetään Etelä-Karjalan maakunnan uusimman Työllisyyskatsauksen sisältö tilastointikohteiden mukaisesti jaoteltuna. Tämän Työllisyyskatsauksen pdf-versio sekä aikaisempien kuukausien katsaukset löytyvät oikealla olevan linkin kautta.

Työllisyyskatsaus perustuu KEHA-keskuksen Työnvälitystilaston tietoihin. Työnvälitystilasto kerää tietoja työvoimaviranomaisille ilmoittautuneista työnhakijoista kuten työttömistä työnhakijoista, palveluista sekä ilmoitetuista avoimista työpaikoista. Tiedot kerätään työvoimaviranomaisten asiakaspalvelurekistereistä. Siten Työnvälitystilaston tiedot ovat täysin rekisteripohjaisia.

Tilasto kattaa kaikki edellä mainittuihin ryhmiin kuuluvat henkilöt, palvelut ja avoimet työpaikat, jotka ovat rekisteröitynä tilastointikaudella kyseisessä rekisterissä erikseen määriteltyjen luokittelijoiden ja muuttujien mukaisesti.

Työllisyyskatsauksen tekstissä on kausivaihtelun vuoksi vertailu edellisen vuoden vastaavaan kuukauteen. Katsauksen kuvat sisältävät tiedot myös taulukkomuodossa. Kunkin kuukauden Työllisyyskatsaus julkaistaan seuraavan kuukauden loppupuolella etukäteen vahvistettujen julkistamispäivien mukaisesti.

Merkkien selitykset:

. tieto on epälooginen esitettäväksi

... tieto on salassapitosäännön alainen

Lisätietoja:

- Työnvälitystilasto Internetissä:

<https://tyomarkkinatori.fi/tyollisyys-ja-tilastot/tilastot-ja-raportit/tyonvalitystilasto>

- Työnvälitystilaston julkistamispäivät, kuvaus ja lauselu:

<https://tyomarkkinatori.fi/tyollisyys-ja-tilastot/arviointi-ja-tutkimus/tyollisyyskatsaus/julkistamispivat-vuonna-2025>

- Työnvälitystilaston tilastotietokanta:

<https://www.tyonvalitystilasto.fi>

- Työnvälitystilaston keskeiset tiedot löytyvät Tilastokeskuksen StatFin -tilastotietokannasta:

<https://statfin.stat.fi/PXWeb/pxweb/fi/StatFin/>

- Työnvälitystilaston ja Tilastokeskuksen työvoimatutkimuksen lukujen eroista löytyy lisätietoja osoitteesta:

<https://media.graphassets.com/ArpRQ0PTsGatQKANWUBA?dl=true>

- Työnvälitystilaston ja Tilastokeskuksen avointen työpaikkojen tilaston eroista löytyy lisätietoja osoitteesta:

<https://media.graphassets.com/gipDIZmxS0eUqMECNgs?dl=true>

Viittausohje:

Suomen virallinen tilasto (SVT): KEHA-keskus, Työnvälitystilasto. 202V:KK, Etelä-Karjalan työllisyyskatsaus, XXXXXkuu 202V. Kouvola: Elinvoimakeskus (viitattu pvm). Saantitapa:
<https://www.tyollisyyskatsaus.fi/etela-karjala.aspx>



Yhteystiedot

Kaakkois-Suomen elinvoimakeskus

Yksikön päällikkö Mikko Hannula, 0295 029 247

Ennakointiasiantuntija Edla Inkilä, 0295 029 395

Sähköposti: [etunimi.sukunimi\(at\)elinvoimakeskus.fi](mailto:etunimi.sukunimi(at)elinvoimakeskus.fi)

<http://www.tyollisyyskatsaus.fi/etela-karjala.aspx>

