



Elinvoimakeskus

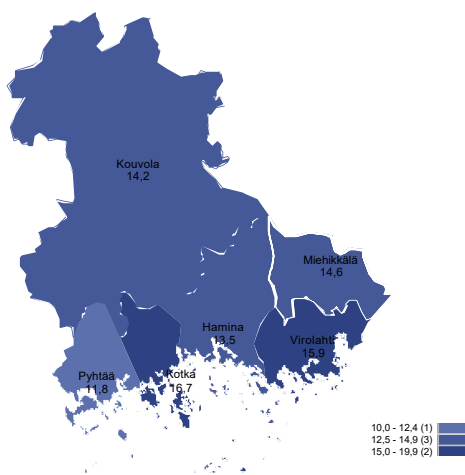
KYMENLAAKSO

# Työllisyyskatsaus

Maaliskuu 2026

# Maaliskuussa 10 508 työtöntä työnhakijaa

Työttömien työnhakijoiden osuus työvoimasta kunnittain



Kymenlaaksossa oli maaliskuun lopussa 10 508 työtöntä työnhakijaa. Työttömien määrä on 656 henkilöä (+7 %) suurempi kuin vuotta aikaisemmin. Koko maassa työttömiä työnhakijoita oli 342 759. Luku on 7 % suurempi kuin vuosi sitten.

Lomautettujen määrä on laskenut sekä vuodentakaisesta että edellisvuodesta. Maaliskuun lopussa Kymenlaaksossa oli kokoaikaisesti lomautettuja yhteensä 911, mikä on 7 prosenttia (-71 hlöä) vähemmän kuin viime vuoden vastaavana ajankohtana. Helmikuuhun verrattuna lomautettuja oli 86 henkilöä vähemmän (-9 %).

Työttömien työnhakijoiden osuus työvoimasta oli Kymenlaaksossa 14,9 %. Koko maassa työttömien osuus työvoimasta oli 12,5 %. Kunnittain tarkasteltuna Kymenlaakson korkein työttömyysaste oli Kotkassa (16,7 %) ja matalin Pyhtäällä (11,8 %). Pyhtää oli ainoa kymenlaaksolainen kunta, jossa työttömyysaste oli alle maan keskiarvon.

Helmikuun alusta voimaan astunut toimeentulotuen uudistus ei ainakaan toistaiseksi ole nostanut työttömien määrää merkittävästi. Kymenlaaksossa työttömyys on laskenut tammi-helmikuuhun verrattuna, kuten työttömyyden kausivaihtelulle on tyypillistä.

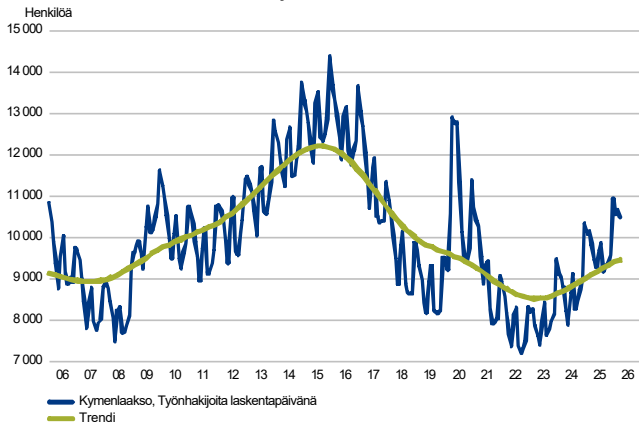
Tiedot ilmenevät KEHA-keskuksen Työnvälitystilastosta.

## Trendit:

- Työttömiä työnhakijoita 7 % enemmän kuin vuotta aikaisemmin
- Lomautettuja 7 % vähemmän kuin edellisvuonna
- Nuorten työttömien määrä nousi 14 % edellisvuoteen verrattuna
- Pitkäaikaistyöttömiä 31 % enemmän kuin viime vuonna
- Uusia avoimia työpaikkoja 46 % vähemmän kuin vuosi sitten
- Palveluissa osallistujia 15 % vähemmän kuin edellisvuonna



## Työttömät työnhakijat

TYÖTTÖMÄT TYÖNHAKIJAT KUUKAUSITTAIN JA TRENDI  
Kymenlaakso

## Työttömiä työnhakijoita 7 % enemmän kuin vuotta aikaisemmin

Kymenlaaksossa oli maaliskuun lopussa 10 508 työtöntä työnhakijaa, mikä on 656 henkilöä (+7 %) enemmän kuin vuotta aikaisemmin. Koko maassa työttömänä oli 342 759 henkilöä, mikä on 7 % enemmän kuin vuosi sitten. Kaakkois-Suomen elinvoimakusalueella työttömiä oli 32 918 eli 6 % enemmän kuin vuosi sitten.

Työttömistä työnhakijoista oli Kymenlaaksossa kokoaikaisesti lomautettuja 919 eli 9 % kaikista työttömistä. Valtakunnallisesti lomautettujen osuus kaikista työttömistä oli 7 %. Edellisen vuoden maaliskuuhun verrattuna lomautettujen määrä oli Kymenlaaksossa laskenut 7 % (-71 hlöä). Myös koko maassa lomautettujen määrä väheni 7 %.

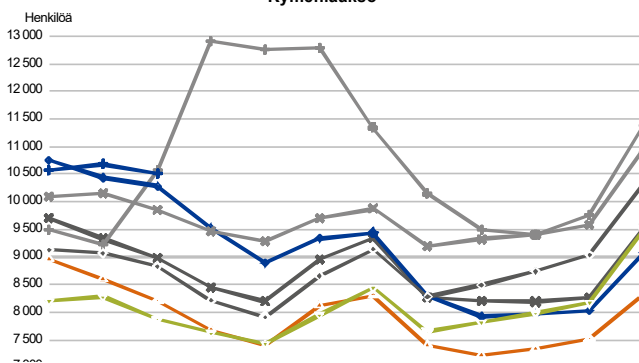
Maaliskuun lopussa Kymenlaakson työttömistä työnhakijoista oli ulkomaisten kansalaisia 1226 henkilöä (+137, +13 %). Koko maassa ulkomaalaisia työttömiä oli 49 539. Kasvu vuodentakaiseen oli 2 %. Ulkomaalaisten osuus kaikista työttömistä oli Kymenlaaksossa 12 % ja koko Suomessa 14 %. Kymenlaakson ulkomaalaisista työttömistä työnhakijoista oli EU-maiden kansalaisia 198 henkilöä, mikä on sama määrä kuin vuosi sitten.

Ulkomaan kansalaisten työttömyysaste oli Kymenlaaksossa 33,2 %. Koko maassa aste oli 23,2 % ja Kaakkois-Suomen elinvoimakusalueella 31,2 %.

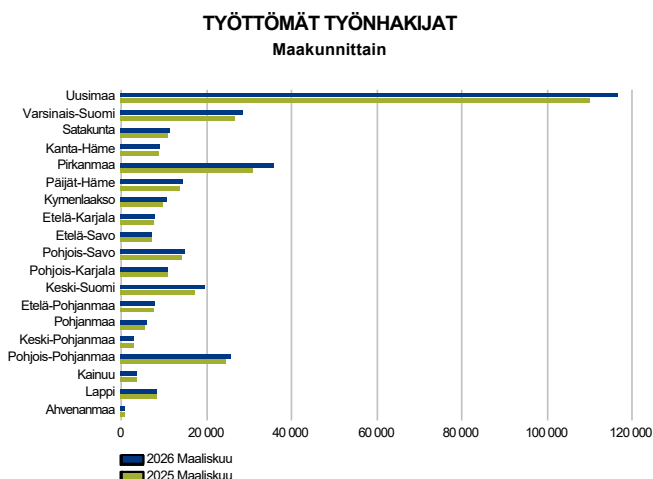
Ukrainalaisten työttömyys on Kymenlaaksossa noussut selvästi vuodentakaisesta (+136, +63 %). Maaliskuussa heitä oli työttömänä 352 henkilöä. Määrä kasvoi myös helmikuuhun verrattuna (+46, +15 %). Moni ukrainalainen työnhakija on koulutuksessa, maaliskuussa heitä oli 309 henkilöä. Koulutuksessa olevien ukrainalaisten määrä nousi sekä helmikuusta (+26, +9 %) että vuodentakaisesta (+18, +6 %).

Yleisimmät kansalaisuudet Kymenlaakson ulkomaalaisilla työttömillä olivat ukraina, venäjä, viro, turkki ja thaimaa.

Ulkomaalaisten työttömyysluvuista tarkemmin yhteenvetotaulukossa.

TYÖTTÖMÄT TYÖNHAKIJAT, KUUKAUSIVERTAILU  
Kymenlaakso

## Työttömät työnhakijat seutukunnittain



### Työttömien määrä kasvoi Kotka-Haminan seudulla Kouvola enemmän

Työttömien työnhakijoiden määrä nousi vuodentakaisesta lähes kaikissa Suomen maakunnissa. Ainoastaan Lapissa työttömyys laski. Kainuussa työttömien määrä pysyi käytännössä samana (+0,3 %). Kymenlaaksossa työttömyys nousi saman verran kuin koko Suomessa keskimäärin. Maakunnista työttömyys kasvoi suhteellisesti eniten Pirkanmaalla (+17 %) ja Keski-Suomessa (+12 %). Myös Ahvenanmaalla kasvua oli 12 %.

Kymenlaaksossa työttömyys nousi Kotka-Haminan seudulla Kouvola enemmän. Kouvolaassa työttömiä oli 4999 ja kasvua vuodentakaisesta 265 henkilöä (+6 %). Kotka-Haminan seudulla työttömiä oli 5509 ja kasvua oli 391 henkilön verran (+8 %).

### Työttömät työnhakijat ja avoimet työpaikat seutukunnittain

Seutukunta	Työttömät työnhakijat			Muutos		Työttömistä työnhakijoista lomautetut		Työttömien työnhakijoiden osuus työvoimasta		Muutos		
	Maalis 2026	Helmi 2026	Maalis 2025	Maalis 2026	Maalis 2025	Maalis 2026	Helmi 2026	Maalis 2025	Maalis 2026	Helmi 2026	Maalis 2025	Maalis 2026
Kouvola	4 999	5 132	4 734	265	6	447	14,2	310	649	402	-92	-23
Kotka-Hamina	5 509	5 549	5 118	391	8	464	15,6	290	384	420	-130	-31
Kymenlaakso	10 508	10 681	9 852	656	7	911	14,9	600	1 033	822	-222	-27



## Työttömät työnhakijat kunnittain

Työttömien määrä nousi maaliskuussa edellisen vuoden vastaavasta ajankohdasta kaikissa Kymenlaakson kunnissa. Eniten kasvua oli Kotkassa (+315, +9 %). Suhteellisesti työttömyys kasvoi eniten Miehikkälässä (+16, +19 %). Matalinta työttömyyden nousu oli Haminassa (+21, +2 %).

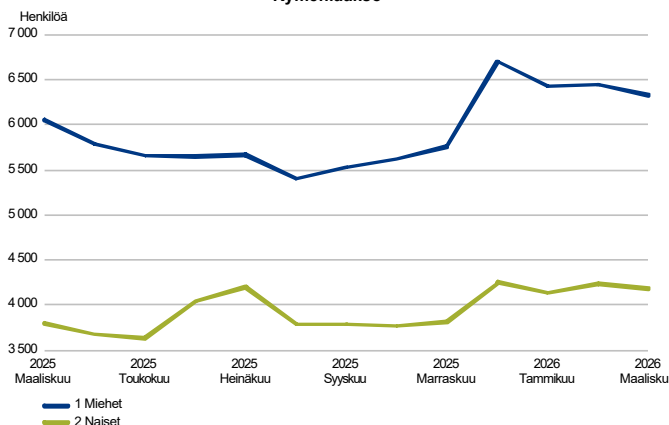
### Työttömät työnhakijat ja avoimet työpaikat kunnittain

Kunta	Työttömät työnhakijat		Muutos		Työttömistä työnhakijoista lomautetut		Työttömien työnhakijoiden osuus työvoimasta		Avoimet työpaikat		Muutos	
	Maalis 2026	Helmi 2026	Maalis 2025	Maalis 2026 Maalis 2025	%	%	Maalis 2026	Helmi 2026	Maalis 2025	Maalis 2026	Maalis 2025	
Hamina	1 155	1 147	1 134	21	2	92	13,5	132	212	186	-54	-29
Kotka	3 790	3 838	3 475	315	9	293	16,7	147	157	216	-69	-32
Kouvola	4 999	5 132	4 734	265	6	447	14,2	310	649	402	-92	-23
Miehikkälä	102	103	86	16	19	14	14,6	...	0	...	...	...
Pyhtää	273	271	249	24	10	49	11,8	9	15	11	-2	-18
Virolahti	189	190	174	15	9	16	15,9	...	0	...	...	...
Kymenlaakso	10 508	10 681	9 852	656	7	911	14,9	600	1 033	822	-222	-27



## Työttömät työnhakijat sukupuolen ja ikäryhmän mukaan

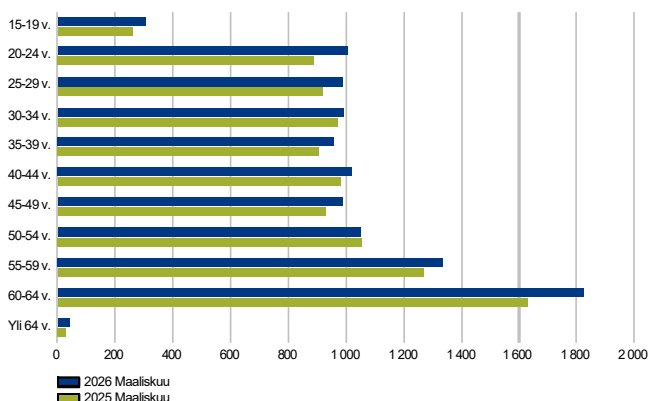
**TYÖTTÖMÄT TYÖNHAKIJAT SUKUPUOLEN MUKAAN**  
Kymenlaakso



### Naisten työttömyys nousut edelleen miehiä enemmän

Kymenlaakson työttömistä työnhakijoista oli maaliskuun lopussa miehiä 60 % ja naisia 40 %. Koko maassa miesten osuus työttömistä oli 58 %. Edelliseen vuoteen verrattuna kymenlaaksolaisten naisten työttömyys nousi 10 % (+380 hlöä) ja miesten 5 % (+274 hlöä). Myös valtakunnallisesti naisten työttömyys nousi (+10 %) miesten työttömyyttä (+5 %) enemmän. Naisten työttömyys on kasvanut jo pidempään miesten työttömyyttä enemmän. Taustalla on erityisesti työttömien määrän kovempi kasvu naisvaltaisilla toimialoilla.

**TYÖTTÖMÄT TYÖNHAKIJAT IKÄRYHMÄN MUKAAN**  
Kymenlaakso



### Nuorten työttömyys kasvanut kokonaistyöttömyyttä enemmän

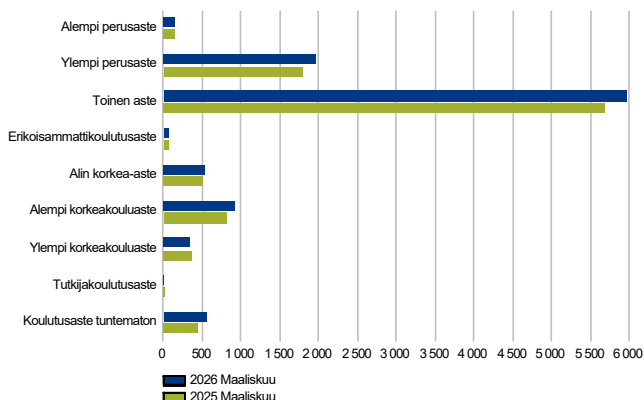
Maaliskuun lopussa alle 25-vuotiaita työttömiä työnhakijoita oli Kymenlaaksossa 1308, mikä on 14 % (+157 henkilöä) enemmän kuin edellisen vuoden maaliskuussa. Koko maassa nuorten työttömyys nousi 13 %. Alle 25-vuotiaiden työttömien määrä nousi edellisvuodesta molemmissa Kymenlaakson seutukunnissa. Kouvolassa nuoria työttömiä oli 604 (+65, +12 %). Kotka-Haminan seudulla nuoria oli työttömänä 704 (+92, +15 %).

Alle 20-vuotiaiden työttömyys oli Kymenlaaksossa noussut vuodentakaisesta 17 %. Valtakunnallisesti nousua oli enemmän, 22 %. Alle 20-vuotiaita oli maaliskuussa Kymenlaaksossa työttömänä 305 henkilöä. Yli 50-vuotiaita oli maakunnassa työttömänä 4254 henkilöä, mikä on 7 % enemmän kuin vuosi sitten. Valtakunnallisesti yli 50-vuotiaiden työttömyys kasvoi 5 %.

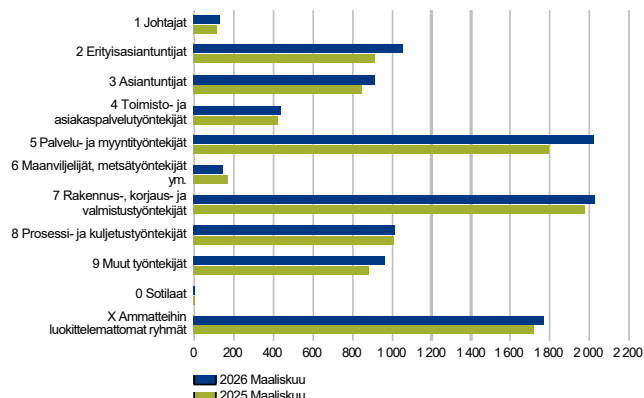


## Työttömät työnhakijat koulutusasteen ja ammattiryhmän mukaan

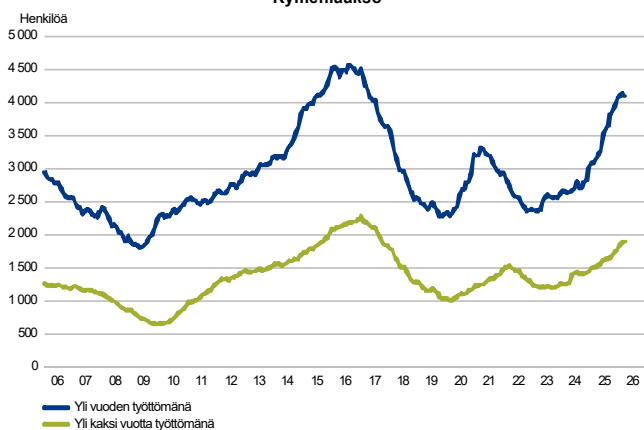
**TYÖTTÖMÄT TYÖNHAKIJAT KOULUTUSASTEITTAIN**  
Kymenlaakso



**TYÖTTÖMÄT TYÖNHAKIJAT AMMATTIRYHMITÄIN**  
Kymenlaakso



**PITKÄAIKAISTYÖTTÖMÄT KUUKAUDEN LOPUSSA**  
Kymenlaakso



### Ylemmän korkea-asteen ja tutkija-asteen suorittaneilla työttömyys laskussa

Työttömyys laski Kymenlaaksossa edellisvuoteen verrattuna alemman perusasteen suorittaneilla, ylemmän korkeakoulututkinnon suorittaneilla sekä tutkijakoulutetuilla. Muilla koulutusasteilla työttömien määrä nousi. Pelkän perusasteen (sis. alempi ja ylempi perusaste) tutkinnon suorittaneiden työttömien määrä nousi 9 % (+178 hlöä). Kymenlaaksossa ilman perusasteen jälkeistä tutkintoa oli noin 20 % työttömistä (2115 hlöä). Alemman korkea-asteen tutkinnon suorittaneiden työttömyys on kasvanut melko paljon (+14 %). Ylemmän korkea-asteen suorittaneilla laskua vuodentakaisesta on 7 % ja tutkijakoulutetuilla työttömyys laski 44 %.

Määrällisesti eniten vuodentakaisesta nousi toisen asteen tutkinnon suorittaneiden työttömyys (+275 hlöä, +5 %). Toisen asteen tutkinnon suorittaneita oli työttömänä 5962. Suhteellisesti eniten työttömyys nousi heillä, joiden koulutusaste on tuntematon (+102 hlöä, +22 %).

### Työttömyys nousi lähes jokaisessa ammattiryhmässä

Työttömien määrä kasvoi Kymenlaaksossa viime vuoden maaliskuuhun verrattuna lähes kaikissa ammattiryhmissä. Määrällisesti eniten nousi palvelu- ja myyntityöntekijöiden (+228 hlöä, +13 %) sekä erityisasiantuntijoiden (+145 hlöä, +16 %) työttömyys. Suhteellisesti eniten työttömyyden nousua oli johtajien ammattiryhmässä (+22 hlöä, +19 %).

Ainoastaan maanviljelijöiden ja metsätyöntekijöiden (-22 hlöä, -13 %) työttömyys oli laskenut.

### Pitkäaikaistyöttömien määrä kasvanut Kymenlaaksossa maakunnista eniten

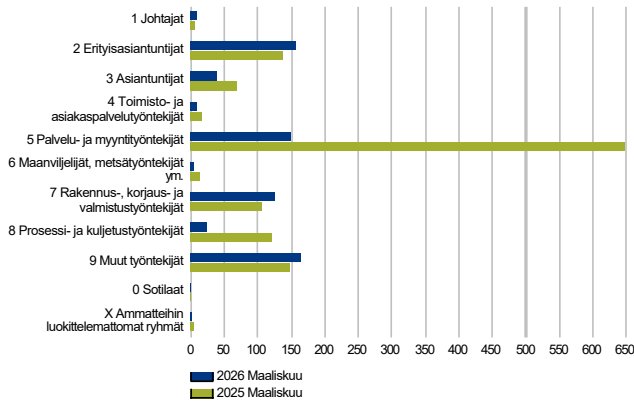
Maaliskuun lopussa Kymenlaaksossa oli yli vuoden yhtäjaksoisesti työttömänä olleita pitkäaikaistyöttömiä 4106, mikä on 31 % (+963 hlöä) enemmän kuin vuotta aikaisemmin. Kaikista alueen työttömistä pitkäaikaistyöttömiä oli 39 %. Koko Suomessa kaikista työttömistä pitkäaikaistyöttömiä oli 41 %. Kymenlaakson pitkäaikaistyöttömistä oli miehiä 62 %.

Pitkäaikaistyöttömyyden kasvu on suurta etenkin Kouvolassa, mutta myös Kotka-Haminan seudulla pitkäaikaistyöttömyys on noussut enemmän kuin valtakunnallisesti. Kouvolassa pitkäaikaistyöttömiä on 2012, kasvua vuodentakaisesta on 37 % (+547). Kotka-Haminan seudulla pitkäaikaistyöttömiä on 2094 (+25 %, +416). Kaikista Suomen maakunnista pitkäaikaistyöttömyys kasvoi eniten Kymenlaaksossa.



## Avoimet työpaikat

UUDET AVOIMET TYÖPAIKAT  
Kymenlaakso



## Työpaikkailmoittelu väheni Kymenlaaksossa

Kuntien työllisyyspalveluihin ilmoitettiin Kymenlaaksossa maaliskuun aikana 679 uutta työpaikkaa. Uusien paikkojen määrä oli pienempi kuin vuosi sitten (-46 %, -586 kpl). Koko maassa uusia avoimia työpaikkoja oli 10 % edellisvuotta vähemmän.

Seutukunnittain tarkasteltuna työpaikkailmoittelu väheni Kouvolassa enemmän kuin Kotka-Haminan seudulla. Muutokset vuodentakaiseen: Kouvolan seutu -57 % (-522 kpl), Kotka-Haminan seutu -18 % (-64 kpl). Kouvolassa uusia paikkoja ilmoitettiin maaliskuun aikana 386 ja Kotka-Haminan seudulla 293.

Avoimien työpaikkojen määrä kuitenkin kasvoi monessa ammattiryhmässä. Johtajille (+2, +33 %), erityisasiantuntijoille (+20, +14 %), rakennus-, korjaus- ja valmistustyöntekijöille (+19, +18 %) sekä muille työntekijöille (+16, +11 %) ilmoitettiin uusia työpaikkoja edellisvuotta enemmän.

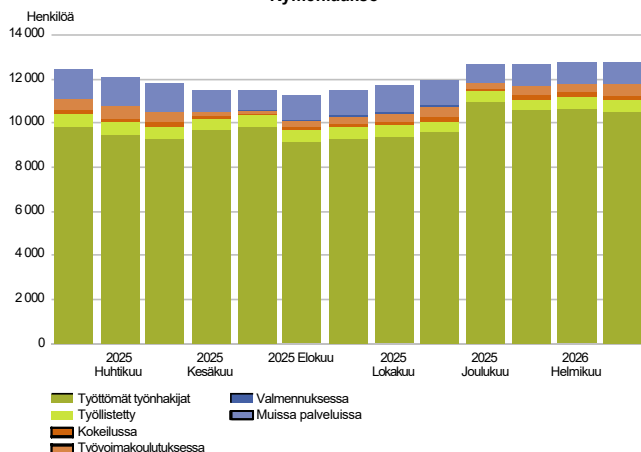
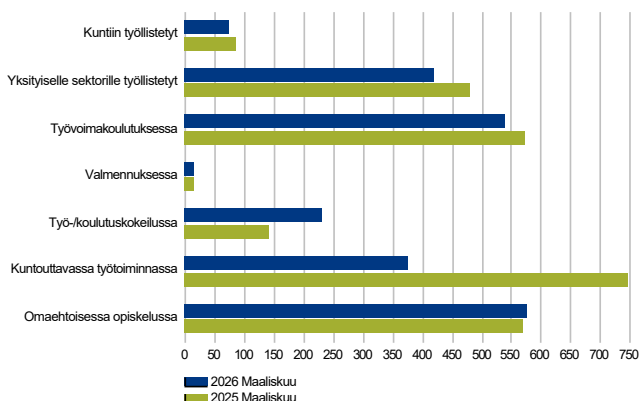
Työpaikkailmoittelu väheni selvästi eniten palvelu- ja myyntityöntekijöiden (-498 kpl, -77 %) paikoissa. Suhteellisesti eniten laski prosessi- ja kuljetustyöntekijöiden (-95 kpl, -80 %) työpaikkailmoittelu.

Eniten uusia avoimia työpaikkoja ilmoitettiin seuraavissa ammateissa: rakennusalan avustavat työntekijät, rakennuspuhdistajat ja nuohoojat, ravintola- ja suurtaloustyöntekijät, myyjät sekä peruskoulun alaluokkien opettajat.

Erot tilastoinnissa vaikeuttavat avointen työpaikkojen vertailua vuodentakaiseen. Kaikki Työmarkkinatorille ilmoitetut työpaikat eivät ole tilastoituneet Työnvälitystilastoon oikein ainakaan edellisvuonna, ja toisaalta alueille on myös tilastoitunut ylimääräisiä työpaikkailmoituksia.



## Palvelut

LAAJA TYÖTTÖMYYS  
KymenlaaksoPALVELUISSA  
Kymenlaakso

## Palveluissa olevia vähemmän kuin edellisvuonna

Maaliskuun lopussa Kymenlaaksossa oli aktiivointiasteeseen laskettavien palveluiden piirissä 2227 henkilöä (-15 %). Aktiivointiaste oli Kymenlaaksossa 17,5 % (koko maa 21,1 %). Laajan työttömyyden eli työttömien työnhakijoiden ja palveluissa olleiden yhteismäärä oli maaliskuussa reilut 12 700. Määrä on suurempi kuin vuosi sitten (+275 hlöä).

Laajan työttömyyden ja palveluissa olevien määrässä on huomioitava, että uuden asiakasrekisterin käyttöönotosta johtuen palveluita koskevien tietojen siirtymisessä on ollut ongelmia. Ongelmat koskevat erityisesti työvoimakoulutusta, valmennuksia ja mahdollisesti myös työkokeiluja, joiden lukumäärät voivat olla liian pieniä. Osa työllisyysalueiden palveluista ei myöskään kuulu aktiivointiasteeseen laskettaviin palveluihin, ja ei siksi tilastoidu näihin lukuihin.

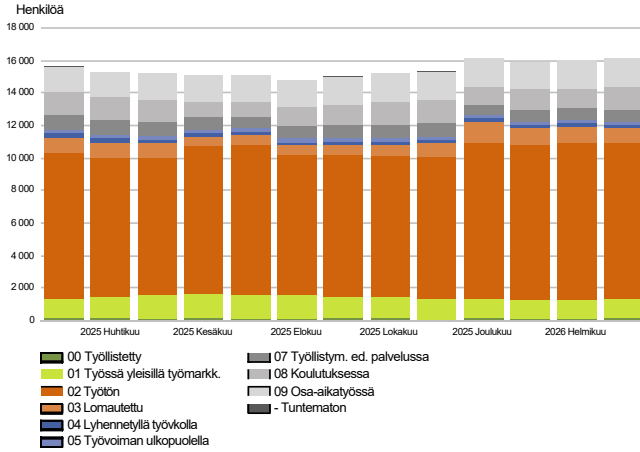
## Työ- ja koulutuskokeiluissa olevien määrä noussut selvästi

Palkkatuella työllistettyjä oli maaliskuun lopussa yhteensä 493 henkilöä. Määrä laski viime vuodesta (-13 %, -72 henkilöä). Enemmistö työllistetyistä (85 %) oli työllistetty yksityiselle sektorille, valtiolla palkkatuella työllistettyjä ei ollut lainkaan.

Koulutuksessa (joko työvoimakoulutus tai omaehtoinen koulutus) oli yhteensä 1115 henkilöä. Työ- ja koulutuskokeiluiden sekä omaehtoisen opiskelun osallistujamäärät nousivat. Muissa palveluissa osallistujia oli edellisvuotta vähemmän. Muutokset vuodentakaiseen: työvoimakoulutus -6 %, valmennus -6 %, työ-/koulutuskokeilu +63 %, kuntouttava työtoiminta -50 %, omaehtoinen opiskelu +1 %.



## Kaikki työnhakijat

TYÖNHAKIJAT RYHMITTÄIN  
Kymenlaakso

Työnhakijoiden kokonaismäärä hieman suurempi kuin vuosi sitten

Maaliskuun lopussa Kymenlaaksossa oli kaikkiaan 16 084 työnhakijaa. Luku on kolme prosenttia suurempi kuin vuotta aikaisemmin (+464).

Työnhakijoista oli työssä olevia 3041, joista 1241 oli yleisillä työmarkkinoilla koko-aikatyössä. Yleisillä työmarkkinoilla koko-aikatyössä olevien työnhakijoiden määrä oli laskenut edellisvuodesta 3 % (-32). Kaikkien työssä olevien työnhakijoiden määrä nousi vuodentakaisesta 4 % (+104). Nousussa oli etenkin osa-aikatyötä tekevien työnhakijoiden määrä. Heitä oli yhteensä 1687 ja kasvua vuodentakaisesta oli 10 % (+158).

Työvoimaan kuulumattomia työnhakijoita oli 2306 (-266, -10 %). Työnhakijoista oli työttömiä työnhakijoita 10 508, mikä on 656 henkilöä (+7 %) enemmän kuin vuotta aikaisemmin. Työttömistä koko-aikaisesti lomautettuja oli 911 (-71, -7 %). Lyhennetyllä työvikolla oli 229 työnhakijaa (-30, -12 %).



## Yhteenvetotaulukko

TYÖLLISYYSTILANNE 2026 MAALISKUUN LOPUSSA (I) JA

MAALISKUUN AIKANA (II)

MAAKUNTA: KYMENLAAKSO

I TILANNE KUUKAUDEN LOPUSSA	Maalis-26	Maalis-25	MUUTOS LKM.	MUUTOS %
<b>A. TYÖNHAKIJAT</b>				
1. Työttömät työnhakijat	10 508	9 852	656	6,7
joista kokoaikaisesti lomautetut	911	982	-71	-7,2
2. Lyhennetyllä työviikolla	229	259	-30	-11,6
3. Työssä olevat yhteensä	3 041	2 937	104	3,5
joista kokoaikaisessa työssä	1 241	1 273	-32	-2,5
joista osa-aikatyössä	1 687	1 529	158	10,3
joista työllistettyinä	113	135	-22	-16,3
4. Työvoiman ulkopuolella	2 306	2 572	-266	-10,3
joista työllistymistä edistävässä palvelussa	693	924	-231	-25,0
joista koulutuksessa	1 426	1 420	6	0,4
1-4 Kaikki työnhakijat yhteensä	16 084	15 620	464	3,0
<b>B. TYÖVOIMAN KYSYNTÄ</b>				
1. Avoimet työpaikat yhteensä	600	822	-222	-27,0
joista yli kuukauden avoinna olleet	199	312	-113	-36,2
joista yli 2 kuukautta avoinna olleet	140	168	-28	-16,7
<b>C. PALVELUISSA</b>				
1. Kuntiin työllistetyt	75	84	-9	-10,7
2. Yksityiselle sektorille työllistetyt	418	481	-63	-13,1
1-2 Työllistetyt yhteensä	493	565	-72	-12,7
3. Työvoimakoulutuksessa	539	572	-33	-5,8
4. Valmennuksessa	15	16	-1	-6,2
5. Työ-/koulutuskokeilussa	230	141	89	63,1
6. Kuntouttavassa työtoiminnassa	374	745	-371	-49,8
7. Omaehtoisessa opiskelussa	576	569	7	1,2
1-7 Palveluissa yhteensä	2 227	2 608	-381	-14,6
<b>D. TYÖTTÖMYYDEN RAKENNE</b>				
1. Työttömät naiset	4 176	3 796	380	10,0
2. Työttömät miehet	6 328	6 054	274	4,5
3. Alle 25-vuotiaat työttömät	1 308	1 151	157	13,6
4. Yli 50-vuotiaat työttömät	4 254	3 988	266	6,7
5. Pitkäaikaistyöttömät	4 106	3 143	963	30,6
6. Ulkomaalaiset työttömät	1 226	1 089	137	12,6
<b>E. TOIMEENTULOTURVA</b>				
1. Työttömiä työttömyyskassojen jäseniä	3 323	3 864	-541	-14,0
<b>II TOIMINTA KUUKAUDEN AIKANA</b>				
1. Työttömät työnhakijat	11 637	10 981	656	6,0
2. Muut työnhakijat	5 256	5 499	-243	-4,4
1-2 Työnhakijat yhteensä	16 893	16 480	413	2,5
3. Kuukauden kaikki työpaikat	1 578	2 602	-1 024	-39,4
Kuukauden uudet työpaikat	679	1 265	-586	-46,3
Työpaikan hakuaika päätynyt tai hakijoita riittävästi	1 144	415	729	175,7
4. Alkaneet työttömyysjaksot	1 192	1 066	126	11,8
5. Päättyneet työttömyysjaksot	1 348	1 052	296	28,1
6. Uudet työllistämiset	22	33	-11	-33,3
7. Aloittanut työvoimakoulutuksen	170	115	55	47,8



## Ulkomaalaisten yhteenvetotaulukko

ULKOMAALAISTEN TYÖLLISYYSTILANNE 2026 MAALISKUUN LOPUSSA (I) JA

MAALISKUUN AIKANA (II)

MAAKUNTA: KYMENLAAKSO

I TILANNE KUUKAUDEN LOPUSSA	Maalis-26	Maalis-25	MUUTOS LKM.	MUUTOS %
<b>A. TYÖNHAKIJAT</b>				
1. Työttömät työnhakijat	1 226	1 089	137	12,6
joista kokoaikaisesti lomautetut	76	73	3	4,1
2. Lyhennetyllä työviikolla	8	6	2	33,3
3. Työssä olevat yhteensä	312	253	59	23,3
joista kokoaikaisessa työssä	144	111	33	29,7
joista osa-aikatyössä	157	131	26	19,8
joista työllistettynä	11	11	0	0,0
4. Työvoiman ulkopuolella	931	925	6	0,6
joista työllistymistä edistävässä palvelussa	119	150	-31	-20,7
joista koulutuksessa	799	762	37	4,9
1-4 Kaikki työnhakijat yhteensä	2 477	2 273	204	9,0
<b>C. PALVELUISSA</b>				
1. Kuntiin työllistetyt	...	...	...	...
2. Yksityiselle sektorille työllistetyt	24	31	-7	-22,6
1-2 Työllistetyt yhteensä	26	35	-9	-25,7
3. Työvoimakoulutuksessa	255	276	-21	-7,6
4. Valmennuksessa	...	...	...	...
5. Työ-/koulutuskokeilussa	62	46	16	34,8
6. Kuntouttavassa työtoiminnassa	18	85	-67	-78,8
7. Omaehtoisessa opiskelussa	279	267	12	4,5
1-7 Palveluissa yhteensä	643	713	-70	-9,8
<b>D. TYÖTTÖMYYDEN RAKENNE</b>				
1. Työttömät naiset	564	489	75	15,3
2. Työttömät miehet	658	598	60	10,0
3. Alle 25-vuotiaat työttömät	93	67	26	38,8
4. Yli 50-vuotiaat työttömät	455	387	68	17,6
5. Pitkäaikaistyöttömät	362	257	105	40,9
<b>E. TOIMEENTULOTURVA</b>				
1. Työttömiä työttömyyskassojen jäseniä	134	186	-52	-28,0
<b>II TOIMINTA KUUKAUDEN AIKANA</b>				
1. Työttömät työnhakijat	1 368	1 207	161	13,3
2. Muut työnhakijat	1 166	1 122	44	3,9
1-2 Työnhakijat yhteensä	2 534	2 329	205	8,8
4. Alkaneet työttömyysjaksot	185	110	75	68,2
5. Päätyneet työttömyysjaksot	147	118	29	24,6
6. Uudet työllistämiset	...	...	...	...
7. Aloittanut työvoimakoulutuksen	35	25	10	40,0



## Alueellinen taulukko

TYÖTTÖMÄT TYÖNHAKIJAT JA AVOIMET TYÖPAIKAT KUNNITTAIN 2026 MAALISKUUN LOPUSSA  
 MAAKUNTA: KYMENLAAKSO

Kunta	Työvoima	Työttömät työnhakijat					Vamm. ja Avoimet				
		Osuus-% työvoimasta	Yhteensä	Miehet	Naiset	Alle 20- vuotiaat	Alle 25- vuotiaat	Yli 50- vuotiaat	Pitkäaik. työttömät	pitkäaik. sairaat	työ- paikat
Hamina	8 550	13,5	1 155	688	467	39	159	521	482	110	132
Kotka	22 636	16,7	3 790	2 273	1 517	102	499	1 467	1 371	416	147
Kouvola	35 274	14,2	4 999	3 026	1 969	143	604	1 984	2 012	593	310
Miehikkälä	701	14,6	102	61	41	8	11	46	44	6	...
Pyhtää	2 316	11,8	273	169	104	8	22	131	107	29	9
Virolahti	1 187	15,9	189	111	78	5	13	105	90	27	...
Yhteensä	70 664	14,9	10 508	6 328	4 176	305	1 308	4 254	4 106	1 181	600



## Tietoa sivustosta

Tällä sivustolla esitetään Kymenlaakson maakunnan uusimman Työllisyyskatsauksen sisältö tilastointikohteiden mukaisesti jaoteltuna. Tämän Työllisyyskatsauksen pdf-versio sekä aikaisempien kuukausien katsaukset löytyvät oikealla olevan linkin kautta.

Työllisyyskatsaus perustuu KEHA-keskuksen Työnvälitystilaston tietoihin. Työnvälitystilasto kerää tietoja työvoimaviranomaisille ilmoittautuneista työnhakijoista kuten työttömistä työnhakijoista, palveluista sekä ilmoitetuista avoimista työpaikoista. Tiedot kerätään työvoimaviranomaisten asiakaspalvelurekistereistä. Siten Työnvälitystilaston tiedot ovat täysin rekisteripohjaisia.

Tilasto kattaa kaikki edellä mainittuihin ryhmiin kuuluvat henkilöt, palvelut ja avoimet työpaikat, jotka ovat rekisteröitynä tilastointikaudella kyseisessä rekisterissä erikseen määriteltyjen luokittelijoiden ja muuttujien mukaisesti.

Työllisyyskatsauksen tekstissä on kausivaihtelun vuoksi vertailu edellisen vuoden vastaavaan kuukauteen. Katsauksen kuvat sisältävät tiedot myös taulukkomuodossa. Kunkin kuukauden Työllisyyskatsaus julkaistaan seuraavan kuukauden loppupuolella etukäteen vahvistettujen julkistamispäivien mukaisesti.

Merkkien selitykset:

. tieto on epälooginen esitettäväksi

... tieto on salassapitosäännön alainen

Lisätietoja:

- Työnvälitystilasto Internetissä:

<https://tyomarkkinatori.fi/tyollisyys-ja-tilastot/tilastot-ja-raportit/tyonvalitystilasto>

- Työnvälitystilaston julkistamispäivät, kuvaus ja lauselu:

<https://tyomarkkinatori.fi/tyollisyys-ja-tilastot/arviointi-ja-tutkimus/tyollisyyskatsaus/julkistamispivat-vuonna-2025>

- Työnvälitystilaston tilastotietokanta:

<https://www.tyonvalitystilasto.fi>

- Työnvälitystilaston keskeiset tiedot löytyvät Tilastokeskuksen StatFin -tilastotietokannasta:

<https://statfin.stat.fi/PXWeb/pxweb/fi/StatFin/>

- Työnvälitystilaston ja Tilastokeskuksen työvoimatutkimuksen lukujen eroista löytyy lisätietoja osoitteesta:

<https://media.graphassets.com/ArpRQ0PTsGatQKANWUBA?dl=true>

- Työnvälitystilaston ja Tilastokeskuksen avointen työpaikkojen tilaston eroista löytyy lisätietoja osoitteesta:

<https://media.graphassets.com/gipDIZmxS0eUqMECNgs?dl=true>

Viittausohje:

Suomen virallinen tilasto (SVT): KEHA-keskus, Työnvälitystilasto. 202V:KK, Kymenlaakson Työllisyyskatsaus, XXXXXkuu 202V. Kouvola: Elinvoimakeskus (viitattu pvm). Saantitapa:  
<https://www.tyollisyyskatsaus.fi/kymenlaakso.aspx>



## Yhteystiedot

Kaakkois-Suomen elinvoimakeskus

Yksikön päällikkö Mikko Hannula, 0295 029 247

Ennakointiasiantuntija Edla Inkilä, 0295 029 395

Sähköposti: [etunimi.sukunimi\(at\)elinvoimakeskus.fi](mailto:etunimi.sukunimi(at)elinvoimakeskus.fi)

<http://www.tyollisyyskatsaus.fi/kymenlaakso.aspx>

