



Elinvoimakeskus

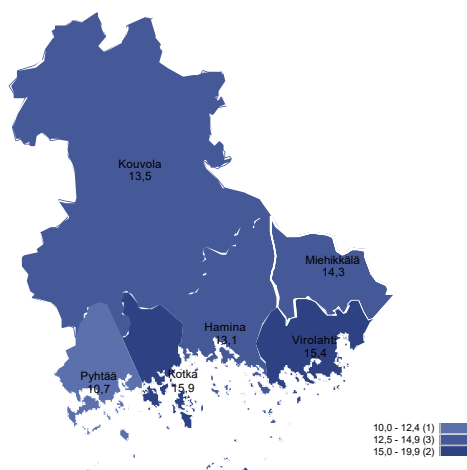
KYMENLAAKSO

Työllisyyskatsaus

Huhtikuu 2026

Huhtikuussa 9 998 työtöntä työnhakijaa

Työttömien työnhakijoiden osuus työvoimasta kunnittain



Kymenlaaksossa oli huhtikuun lopussa 9 998 työtöntä työnhakijaa. Työttömien määrä on 531 henkilöä (+6 %) suurempi kuin vuotta aikaisemmin. Koko maassa työttömiä työnhakijoita oli 333 236. Luku on 6 % suurempi kuin vuosi sitten.

Lomautettujen määrä on laskenut sekä vuodentakaisesta että edellisvuodesta. Huhtikuun lopussa Kymenlaaksossa oli kokoaikaisesti lomautettuja yhteensä 662, mikä on 22 prosenttia (-186 hlöä) vähemmän kuin viime vuoden vastaavana ajankohtana. Maaliskuuhun verrattuna lomautettuja oli 249 henkilöä vähemmän (-27 %).

Työttömien työnhakijoiden osuus työvoimasta oli Kymenlaaksossa 14,1 %. Koko maassa työttömien osuus työvoimasta oli 12,1 %. Kunnittain tarkasteltuna Kymenlaakson korkein työttömyysaste oli Kotkassa (15,9 %) ja matalin Pyhtäällä (10,7 %). Pyhtää oli ainoa kymenlaaksolainen kunta, jossa työttömyysaste oli alle maan keskiarvon.

Helmikuun alusta voimaan astunut toimeentulotuen uudistus ei toistaiseksi ole nostanut työttömien määrää niin merkittävästi kuin oli ennakoitu. Kymenlaaksossa työttömyys on laskenut alkuvuoteen verrattuna, kuten työttömyyden kausivaihtelulle on tyypillistä.

Tiedot ilmenevät KEHA-keskuksen Työnvälitystilastosta.

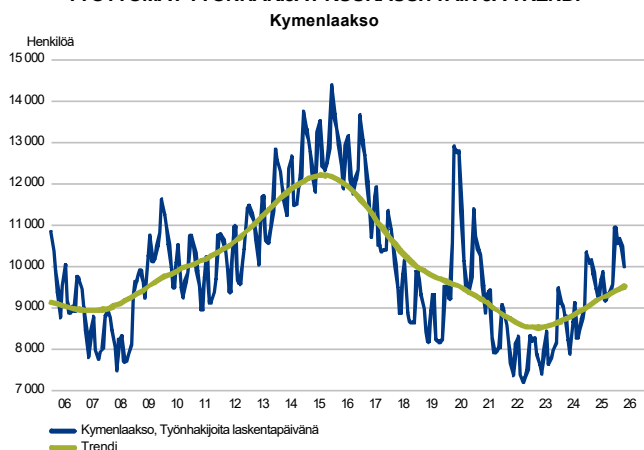
Trendit:

- Työttömiä työnhakijoita 6 % enemmän kuin vuotta aikaisemmin
- Lomautettuja 22 % vähemmän kuin edellisvuonna
- Nuorten työttömien määrä nousi 18 % edellisvuoteen verrattuna
- Pitkäaikaistyöttömiä 27 % enemmän kuin viime vuonna
- Uusia avoimia työpaikkoja 5 % vähemmän kuin vuosi sitten
- Palveluissa osallistujia 15 % vähemmän kuin edellisvuonna
- Kaikkia työnhakijoita 2 % edellisvuotta enemmän



Työttömät työnhakijat

TYÖTTÖMÄT TYÖNHAKIJAT KUUKAUSITTAIN JA TRENDI



Työttömien määrä kasvanut samaa vauhtia kuin edelliskuukausina

Kymenlaaksossa oli huhtikuun lopussa 9 998 työttöntä työnhakijaa, mikä on 531 henkilöä (+6 %) enemmän kuin vuotta aikaisemmin. Koko maassa työttömänä oli 333 236 henkilöä, mikä on 6 % enemmän kuin vuosi sitten. Kaakkois-Suomen elinvoimakeskusalueella työttömiä oli 31 632 eli 6 % enemmän kuin vuosi sitten.

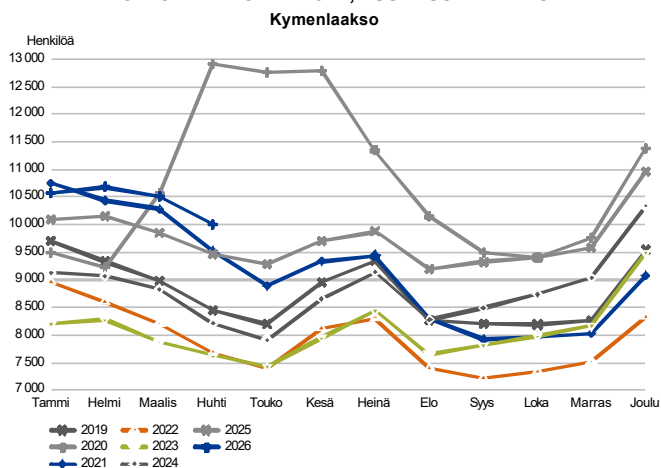
Työttömistä työnhakijoista oli Kymenlaaksossa kokoaikaisesti lomautettuja 662 eli 7 % kaikista työttömistä. Valtakunnallisesti lomautettujen osuus kaikista työttömistä oli 6 %. Edellisen vuoden huhtikuuhun verrattuna lomautettujen määrä oli Kymenlaaksossa laskenut 22 % (-186 hlöä). Koko maassa lomautettujen määrä väheni 14 %.

Huhtikuun lopussa Kymenlaakson työttömistä työnhakijoista oli ulkomaiden kansalaisia 1188 henkilöä (+99, +9 %). Koko maassa ulkomaalaisia työttömiä oli 48 630. Kasvua vuodentakaiseen oli 2 %. Ulkomaalaisten osuus kaikista työttömistä oli Kymenlaaksossa 12 % ja koko Suomessa 15 %. Kymenlaakson ulkomaalaisista työttömistä työnhakijoista oli EU-maiden kansalaisia 186 henkilöä, mikä on 6 % vähemmän kuin vuosi sitten. Ulkomaan kansalaisten työttömyysaste oli Kymenlaaksossa 32,2 %. Koko maassa aste oli 22,7 % ja Kaakkois-Suomen elinvoimakeskusalueella 30,4 %.

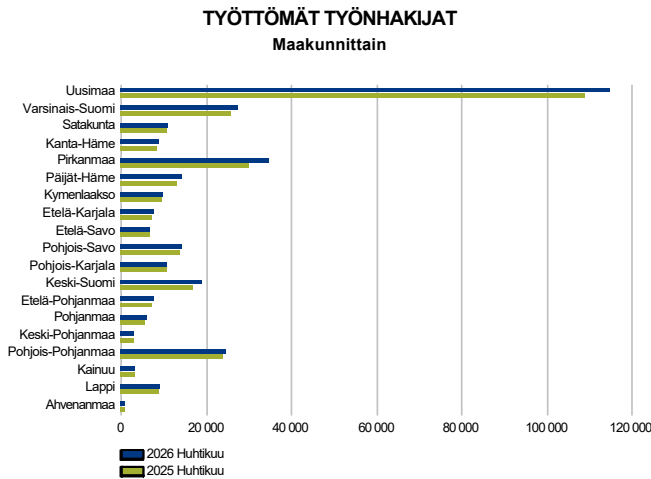
Ukrainalaisten työttömyys on Kymenlaaksossa noussut selvästi vuodentakaisesta (+122, +57 %). Huhtikuussa heitä oli työttömänä 337 henkilöä. Maaliskuuhun verrattuna määrä väheni (-15, -4 %). Moni ukrainalainen työnhakija on koulutuksessa, huhtikuussa heitä oli 311 henkilöä. Koulutuksessa olevien ukrainalaisten määrä nousi sekä maaliskuusta (+2, +1 %) että vuodentakaisesta (+28, +10 %).

Yleisimmät kansalaisuudet Kymenlaakson ulkomaalaisilla työttömillä olivat ukraina, venäjä, viro, turkki ja thaimaa.

TYÖTTÖMÄT TYÖNHAKIJAT, KUUKAUSIVERTAILU



Työttömät työnhakijat seutukunnittain



Työttömien määrä kasvoi lähes saman verran Kouvolassa ja Kotka-Haminan seudulla

Työttömien työnhakijoiden määrä nousi vuodentakaisesta kaikissa Suomen maakunnissa. Matalinta nousu oli Pohjois-Karjalassa, jossa työttömien määrä pysyi käytännössä samana (+0,2 %). Lapissa työttömyys kasvoi maakunnista toiseksi vähiten (+1 %). Kymenlaaksossa työttömyys nousi saman verran kuin koko Suomessa keskimäärin (+6 %). Maakunnista työttömyys kasvoi suhteellisesti eniten Pirkanmaalla (+16 %) ja Keski-Suomessa (+12 %).

Kymenlaaksossa työttömyys kasvoi suurin piirtein saman verran sekä Kouvolassa että Kotka-Haminan seudulla. Kouvolassa työttömiä oli huhtikuussa 4758 ja kasvua vuodentakaisesta 258 henkilöä (+6 %). Kotka-Haminan seudulla työttömiä oli 5240 ja kasvua oli 273 henkilön verran (+5 %).

Työttömät työnhakijat ja avoimet työpaikat seutukunnittain

Seutukunta	Työttömät työnhakijat			Muutos		Työttömistä työnhakijoista lomautetut		Työttömien työnhakijoiden osuus työvoimasta		Muutos		
	Huhti 2026	Maalis 2026	Huhti 2025	Huhti 2026	Huhti 2025	Huhti 2026	Maalis 2026	Huhti 2025	Huhti 2026	Maalis 2026	Huhti 2025	Huhti 2026
Kouvola	4 758	4 999	4 500	258	6	345	13,5	342	310	345	-3	-1
Kotka-Hamina	5 240	5 509	4 967	273	5	317	14,8	214	290	285	-71	-25
Kymenlaakso	9 998	10 508	9 467	531	6	662	14,1	556	600	630	-74	-12



Työttömät työnhakijat kunnittain

Työttömien määrä nousi huhtikuussa edellisen vuoden vastaavasta ajankohdasta kaikissa Kymenlaakson kunnissa. Eniten kasvua oli Kouvolassa (+258, +6 %) ja Kotkassa (+212, +6 %). Suhteellisesti työttömyys kasvoi eniten Miehikkälässä (+16, +19 %). Matalinta työttömyyden nousu oli Haminassa (+13, +1 %) ja Pyhtäällä (+6, +2 %).

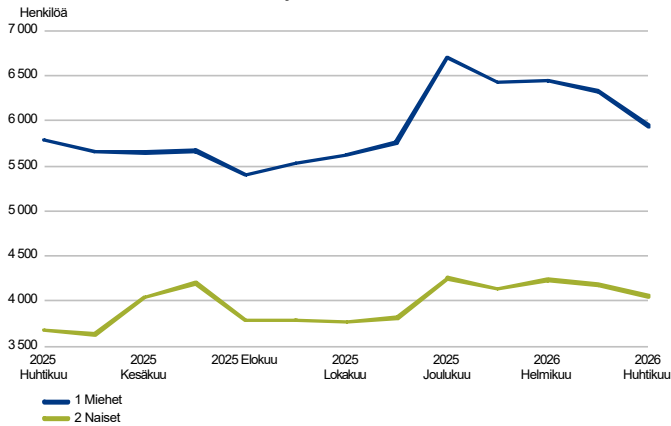
Työttömät työnhakijat ja avoimet työpaikat kunnittain

Kunta	Työttömät työnhakijat			Muutos		Työttömistä työnhakijoista lomautetut työttömien työttömyysosuus		Muutos					
	Huhti 2026	Maalis 2026	Huhti 2025	Huhti 2026	Huhti 2025	Huhti 2026	Maalis 2026	Huhti 2025	Huhti 2026	Maalis 2026	Huhti 2025	Huhti 2026	Huhti 2025
	Työttömät työnhakijat			%		%		Avoimet työpaikat					%
Hamina	1 117	1 155	1 104	13	1	67	13,1	51	132	81	-30	-37	
Kotka	3 593	3 790	3 381	212	6	193	15,9	149	147	190	-41	-22	
Kouvola	4 758	4 999	4 500	258	6	345	13,5	342	310	345	-3	-1	
Miehikkälä	100	102	84	16	19	10	14,3	
Pyhtää	247	273	241	6	2	35	10,7	8	9	9	-1	-11	
Virolahti	183	189	157	26	17	12	15,4	
Kymenlaakso	9 998	10 508	9 467	531	6	662	14,1	556	600	630	-74	-12	



Työttömät työnhakijat sukupuolen ja ikäryhmän mukaan

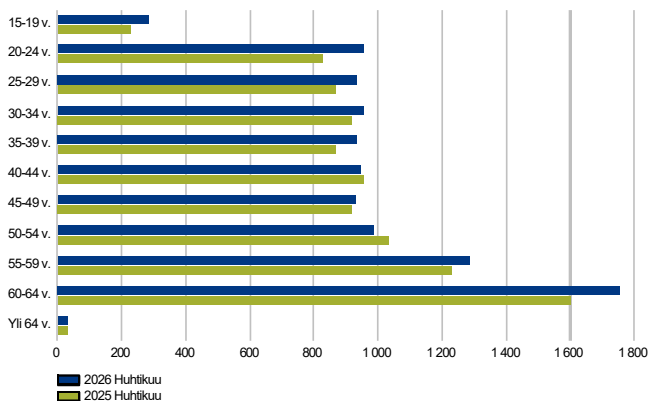
TYÖTTÖMÄT TYÖNHAKIJAT SUKUPUOLEN MUKAAN
Kymenlaakso



Naisten työttömyys nousut edelleen miehiä enemmän

Kymenlaakson työttömistä työnhakijoista oli huhtikuun lopussa miehiä 59 % ja naisia 41 %. Koko maassa miesten osuus työttömistä oli 57 %. Edelliseen vuoteen verrattuna kymenlaaksolaisten naisten työttömyys nousi 10 % (+376 hlöä) ja miesten 3 % (+155 hlöä). Myös valtakunnallisesti naisten työttömyys nousi (+10 %) miesten työttömyyttä (+4 %) enemmän. Naisten työttömyys on kasvanut jo pidempään miesten työttömyyttä enemmän. Taustalla on erityisesti työttömien määrän kovempi kasvu naisvaltaisilla toimialoilla.

TYÖTTÖMÄT TYÖNHAKIJAT IKÄRYHMÄN MUKAAN
Kymenlaakso



Nuorten työttömyys kasvanut selvästi enemmän kuin työttömyys keskimäärin

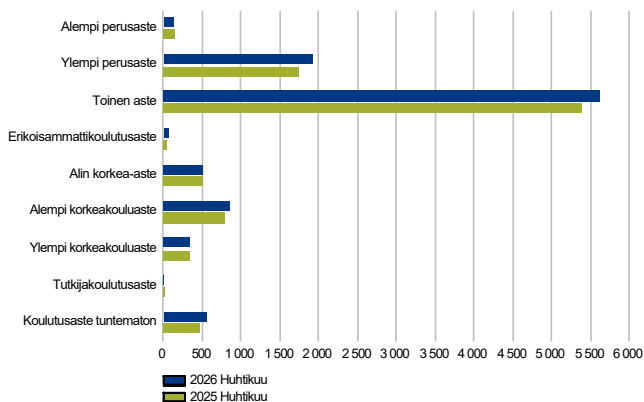
Huhtikuun lopussa alle 25-vuotiaita työttömiä työnhakijoita oli Kymenlaaksossa 1239, mikä on 18 % (+187 henkilöä) enemmän kuin edellisen vuoden huhtikuussa. Koko maassa nuorten työttömyys nousi 14 %. Alle 25-vuotiaiden työttömien määrä nousi edellisvuodesta molemmissa Kymenlaakson seutukunnissa. Kouvolassa nuoria työttömiä oli 565 (+65, +13 %). Kotka-Haminan seudulla nuoria oli työttömänä 674 (+122, +22 %).

Alle 20-vuotiaiden työttömyys oli Kymenlaaksossa noussut vuodentakaisesta 26 %. Valtakunnallisesti nousua oli 21 %. Alle 20-vuotiaita oli huhtikuussa Kymenlaaksossa työttömänä 285 henkilöä. Yli 50-vuotiaita oli maakunnassa työttömänä 4060 henkilöä, mikä on 4 % enemmän kuin vuosi sitten. Valtakunnallisesti yli 50-vuotiaiden työttömyys kasvoi 5 %.



Työttömät työnhakijat koulutusasteen ja ammattiryhmän mukaan

TYÖTTÖMÄT TYÖNHAKIJAT KOULUTUSASTEITTAIN
Kymenlaakso

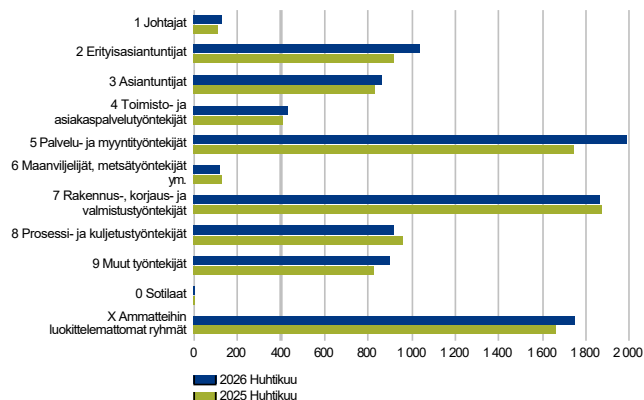


Ylemmän korkea-asteen ja tutkija-asteen suorittaneilla työttömyys laskussa

Työttömyys laski Kymenlaaksossa edellisvuoteen verrattuna alemman perusasteen suorittaneilla, alimman korkea-asteen suorittaneilla, ylemmän korkeakoulututkinnon suorittaneilla sekä tutkijakoulutetuilla. Muilla koulutusasteilla työttömien määrä nousi. Pelkän perusasteen (sis. alempi ja ylempi perusaste) tutkinnon suorittaneiden työttömien määrä nousi 9 % (+169 hlöä). Kymenlaaksossa ilman perusasteen jälkeistä tutkintoa oli noin 21 % työttömistä (2058 hlöä). Alemman korkea-asteen tutkinnon suorittaneiden työttömyys on kasvanut 7 %. Ylemmän korkea-asteen suorittaneilla laskua vuodentakaisesta on 5 % ja tutkijakoulutetuilla työttömyys laski 40 %.

Määrällisesti eniten vuodentakaisesta nousi toisen asteen tutkinnon suorittaneiden työttömyys (+244 hlöä, +5 %). Toisen asteen tutkinnon suorittaneita oli työttömänä 5624. Suhteellisesti eniten työttömyys nousi erikoisammattikoulutusasteen suorittaneilla (+7 hlöä, +13 %).

TYÖTTÖMÄT TYÖNHAKIJAT AMMATTIRYHMITTÄIN
Kymenlaakso

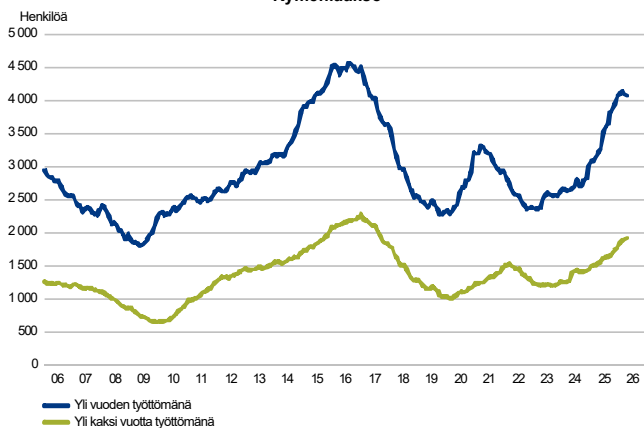


Työttömyys nousi monessa ammattiryhmässä

Työttömien määrä kasvoi Kymenlaaksossa viime vuoden huhtikuuhun verrattuna useissa ammattiryhmissä. Selvästi eniten nousi palvelu- ja myyntityöntekijöiden työttömyys (+238 hlöä, +14 %). Myös erityisasiantuntijoiden (+122 hlöä, +13 %) työttömyys kasvoi määrällisesti paljon. Suhteellisesti eniten työttömyyden nousua oli johtajien ammattiryhmässä (+20 hlöä, +18 %).

Eniten laski prosessi- ja kuljetustyöntekijöiden työttömyys (-49 hlöä, -5 %). Myös maanviljelijöiden ja metsätyöntekijöiden (-4 hlöä, -3 %) sekä rakennus-, korjaus- ja valmistustyöntekijöiden (-6 hlöä, -0,3 %) työttömyys oli laskenut vuodentakaisesta. Työttömiä sotilaita oli saman verran kuin vuosi sitten.

PITKÄAIKAISTYÖTTÖMÄT KUUKAUDEN LOPUSSA
Kymenlaakso



Pitkäaikaistyöttömyyden kasvuvauhti edelleen kova

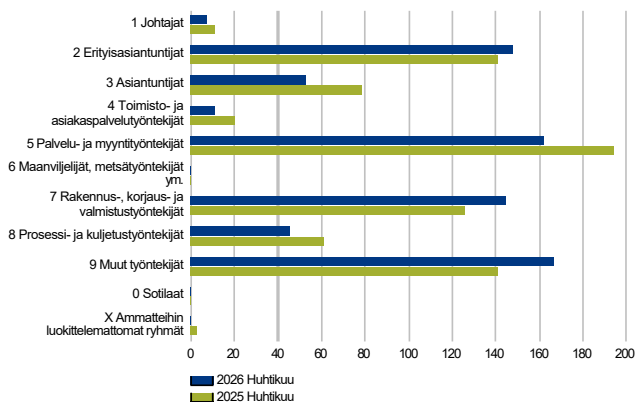
Huhtikuun lopussa Kymenlaaksossa oli yli vuoden yhtäjaksoisesti työttömänä olleita pitkäaikaistyöttömiä 4082, mikä on 27 % (+863 hlöä) enemmän kuin vuotta aikaisemmin. Kaikista alueen työttömistä pitkäaikaistyöttömiä oli 41 %. Osuus on kasvanut edellisluokausista. Koko Suomessa kaikista työttömistä pitkäaikaistyöttömiä oli 42 %. Kymenlaakson pitkäaikaistyöttömistä oli miehiä 62 %.

Pitkäaikaistyöttömyyden kasvu on suurta etenkin Kouvolassa, mutta myös Kotka-Haminan seudulla pitkäaikaistyöttömyys on noussut enemmän kuin valtakunnallisesti. Kouvolassa pitkäaikaistyöttömiä on 1995, kasvua vuodentakaisesta on 32 % (+483). Kotka-Haminan seudulla pitkäaikaistyöttömiä on 2087 (+22 %, +380). Kaikista Suomen maakunnista pitkäaikaistyöttömyys kasvoi eniten Kymenlaaksossa ja Varsinais-Suomessa.



Avoimet työpaikat

UUDET AVOIMET TYÖPAIKAT
Kymenlaakso



Työpaikkailmoittelu väheni Kymenlaaksossa vain vähän

Kuntien työllisyyspalveluihin ilmoitettiin Kymenlaaksossa huhtikuun aikana 738 uutta työpaikkaa. Uusien paikkojen määrä oli hieman pienempi kuin vuosi sitten (-5 %, -38 kpl). Koko maassa uusia avoimia työpaikkoja oli 13 % edellisvuotta vähemmän.

Seutukunnittain tarkasteltuna työpaikkailmoittelu kasvoi Kouvolassa, mutta väheni Kotka-Haminan seudulla. Muutokset vuodentakaiseen: Kouvolan seutu +16 % (+62 kpl), Kotka-Haminan seutu -25 % (-100 kpl). Kouvolassa uusia paikkoja ilmoitettiin huhtikuun aikana 441 ja Kotka-Haminan seudulla 297.

Avoimien työpaikkojen määrä kasvoi vuodentakaisesta seuraavissa ammattiryhmissä: erityisasiantuntijat (+7 kpl, +5 %), rakennus-, korjaus- ja valmistustyöntekijät (+19 kpl, +15 %) sekä muut työntekijät (+26 kpl, +18 %).

Työpaikkailmoittelu väheni eniten palvelu- ja myyntityöntekijöiden (-32 kpl, -16 %) sekä asiantuntijoiden (-26 kpl, -33 %) paikoissa.

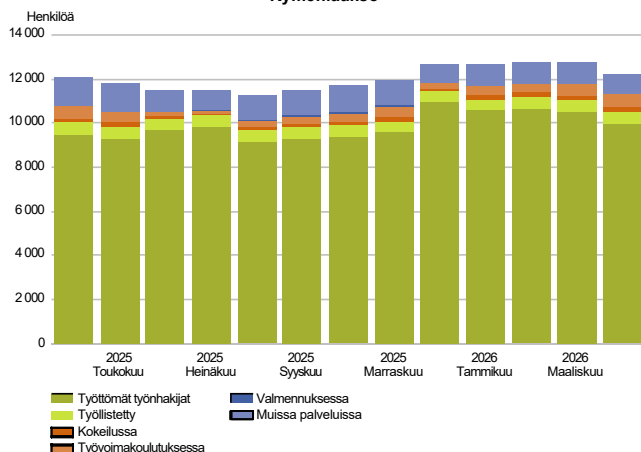
Eniten uusia avoimia työpaikkoja ilmoitettiin seuraavissa ammattiryhmissä: rakennusalan avustavat työntekijät, maa- ja vesirakentamisen avustavat työntekijät, rakennuspuhdistajat ja nuohoojat, lukion ja peruskoulun yläluokkien opettajat sekä peruskoulun alaluokkien opettajat.

Erot tilastoinnissa vaikeuttavat avointen työpaikkojen vertailua vuodentakaiseen. Kaikki Työmarkkinatorille ilmoitetut työpaikat eivät ole tilastoituneet Työnvälitystilastoon oikein ainakaan edellisvuonna, ja toisaalta alueille on myös tilastoitunut ylimääräisiä työpaikkailmoituksia.

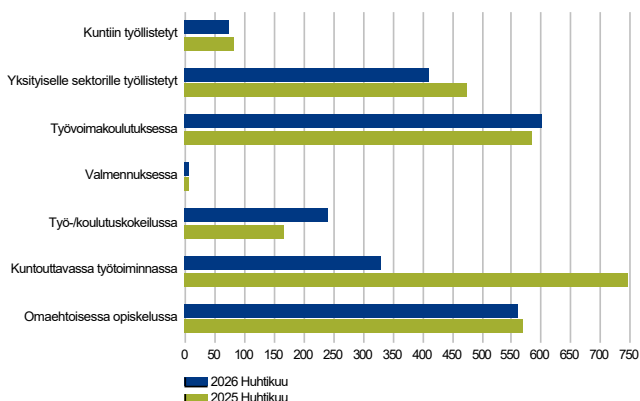


Palvelut

LAAJA TYÖTTÖMYYS
Kymenlaakso



PALVELUISSA
Kymenlaakso



Palveluissa olevia vähemmän kuin edellisvuonna

Huhtikuun lopussa Kymenlaaksossa oli aktiivointiasteeseen laskettavien palveluiden piirissä 2227 henkilöä (-15 %). Aktiivointiaste oli Kymenlaaksossa 18,2 % (koko maa 21,6 %). Laajan työttömyyden eli työttömien työnhakijoiden ja palveluissa olleiden yhteismäärä oli huhtikuussa reilut 12 200. Määrä on vain prosentin suurempi kuin vuosi sitten (+128 hlöä).

Laajan työttömyyden ja palveluissa olevien määrässä on huomioitava, että uuden asiakasrekisterin käyttöönotosta johtuen palveluita koskevien tietojen siirtymisessä on ollut ongelmia. Ongelmat koskevat erityisesti työvoimakoulutusta, valmennuksia ja mahdollisesti myös työkokeiluja, joiden lukumäärät voivat olla liian pieniä. Osa työllisyysalueiden tarjoamista palveluista ei myöskään kuulu aktiivointiasteeseen laskettaviin palveluihin, ja ei siksi tilastoidu näihin lukuihin.

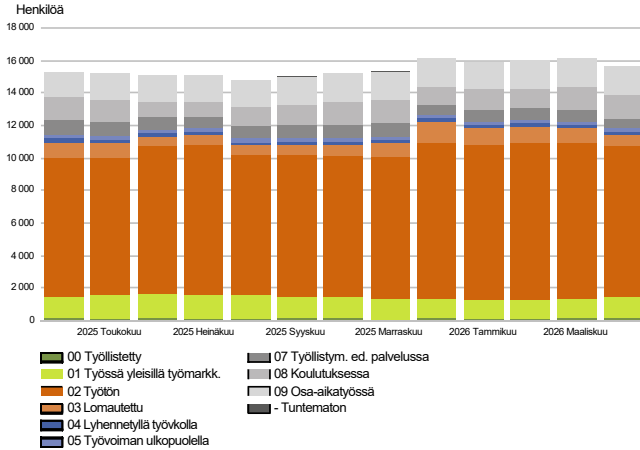
Kuntouttavassa työtoiminnassa olevien määrä laskenut selvästi

Palkkatuella työllistettyjä oli huhtikuun lopussa yhteensä 486 henkilöä. Määrä laski viime vuodesta (-13 %, -73 henkilöä). Enemmistö työllistetyistä (85 %) oli työllistetty yksityiselle sektorille, valtiolla palkkatuella työllistettyjä ei ollut lainkaan.

Koulutuksessa (joko työvoimakoulutus tai omaehtoinen koulutus) oli yhteensä 1161 henkilöä. Työ- ja koulutuskokeiluiden, valmennusten sekä työvoimakoulutusten osallistujamäärät nousivat. Muutokset vuodentakaiseen: työvoimakoulutus +3 %, valmennus +14 %, työ-/koulutuskokeilu +46 %, kuntouttava työtoiminta -56 %, omaehtoinen opiskelu -1 %.



Kaikki työnhakijat

TYÖNHAKIJAT RYHMITTÄIN
Kymenlaakso

Työnhakijoiden kokonaismäärä hieman suurempi kuin vuosi sitten

Huhtikuun lopussa Kymenlaaksossa oli kaikkiaan 15 592 työnhakijaa. Luku on kaksi prosenttia suurempi kuin vuotta aikaisemmin (+324).

Työnhakijoista oli työssä olevia 3120, joista 1325 oli yleisillä työmarkkinoilla koko-aikatyössä. Yleisillä työmarkkinoilla koko-aikatyössä olevien työnhakijoiden määrä oli kasvanut edellisvuodesta prosentilla (+7). Kaikkien työssä olevien työnhakijoiden määrä nousi vuodentakaisesta 5 % (+159). Nousussa oli etenkin osa-aikatyötä tekevien työnhakijoiden määrä. Heitä oli yhteensä 1687 ja kasvua vuodentakaisesta oli 11 % (+163).

Työvoimaan kuulumattomia työnhakijoita oli 2259 (-294, -12 %). Työnhakijoista oli työttömiä työnhakijoita 9998, mikä on 531 henkilöä (+6 %) enemmän kuin vuotta aikaisemmin. Työttömistä koko-aikaisesti lomautettuja oli 662 (-186, -22 %). Lyhennetyllä työvikolla oli 215 työnhakijaa (-72, -25 %).



Yhteenvetotaulukko

TYÖLLISYYSTILANNE 2026 HUHTIKUUN LOPUSSA (I) JA

HUHTIKUUN AIKANA (II)

MAAKUNTA: KYMENLAAKSO

I TILANNE KUUKAUDEN LOPUSSA	Huhti-26	Huhti-25	MUUTOS LKM.	MUUTOS %
A. TYÖNHAKIJAT				
1. Työttömät työnhakijat	9 998	9 467	531	5,6
joista kokoaikaisesti lomautetut	662	848	-186	-21,9
2. Lyhennetyllä työviikolla	215	287	-72	-25,1
3. Työssä olevat yhteensä	3 120	2 961	159	5,4
joista kokoaikaisessa työssä	1 325	1 308	17	1,3
joista osa-aikatyössä	1 687	1 524	163	10,7
joista työllistettyinä	108	129	-21	-16,3
4. Työvoiman ulkopuolella	2 259	2 553	-294	-11,5
joista työllistymistä edistävässä palvelussa	658	943	-285	-30,2
joista koulutuksessa	1 425	1 391	34	2,4
1-4 Kaikki työnhakijat yhteensä	15 592	15 268	324	2,1
B. TYÖVOIMAN KYSYNTÄ				
1. Avoimet työpaikat yhteensä	556	630	-74	-11,7
joista yli kuukauden avoinna olleet	129	189	-60	-31,7
joista yli 2 kuukautta avoinna olleet	66	93	-27	-29,0
C. PALVELUISSA				
1. Kuntiin työllistetyt	75	83	-8	-9,6
2. Yksityiselle sektorille työllistetyt	411	476	-65	-13,7
1-2 Työllistetyt yhteensä	486	559	-73	-13,1
3. Työvoimakoulutuksessa	599	584	15	2,6
4. Valmennuksessa	8	7	1	14,3
5. Työ-/koulutuskokeilussa	242	166	76	45,8
6. Kuntouttavassa työtoiminnassa	330	745	-415	-55,7
7. Omaehtoisessa opiskelussa	562	569	-7	-1,2
1-7 Palveluissa yhteensä	2 227	2 630	-403	-15,3
D. TYÖTTÖMYYDEN RAKENNE				
1. Työttömät naiset	4 053	3 677	376	10,2
2. Työttömät miehet	5 941	5 786	155	2,7
3. Alle 25-vuotiaat työttömät	1 239	1 052	187	17,8
4. Yli 50-vuotiaat työttömät	4 060	3 887	173	4,5
5. Pitkäaikaistyöttömät	4 082	3 219	863	26,8
6. Ulkomaalaiset työttömät	1 188	1 089	99	9,1
E. TOIMEENTULOTURVA				
1. Työttömiä työttömyyskassojen jäseniä	2 867	3 560	-693	-19,5
II TOIMINTA KUUKAUDEN AIKANA				
1. Työttömät työnhakijat	11 176	10 479	697	6,7
2. Muut työnhakijat	5 400	5 614	-214	-3,8
1-2 Työnhakijat yhteensä	16 576	16 093	483	3,0
3. Kuukauden kaikki työpaikat	1 171	1 511	-340	-22,5
Kuukauden uudet työpaikat	738	776	-38	-4,9
Työpaikan hakuaika päätynyt tai hakijoita riittävästi	680	318	362	113,8
4. Alkaneet työttömyysjaksot	980	966	14	1,4
5. Päättyneet työttömyysjaksot	1 342	950	392	41,3
6. Uudet työllistämiset	16	19	-3	-15,8
7. Aloittanut työvoimakoulutuksen	101	101	0	0,0



Ulkomaalaisten yhteenvetotaulukko

ULKOMAALAISTEN TYÖLLISYYSTILANNE 2026 HUHTIKUUN LOPUSSA (I) JA

HUHTIKUUN AIKANA (II)

MAAKUNTA: KYMENLAAKSO

I TILANNE KUUKAUDEN LOPUSSA	Huhti-26	Huhti-25	MUUTOS LKM.	MUUTOS %
A. TYÖNHAKIJAT				
1. Työttömät työnhakijat	1 188	1 089	99	9,1
joista kokoaikaisesti lomautetut	53	65	-12	-18,5
2. Lyhennetyllä työviikolla	8	8	0	0,0
3. Työssä olevat yhteensä	329	255	74	29,0
joista kokoaikaisessa työssä	160	115	45	39,1
joista osa-aikatyössä	157	131	26	19,8
joista työllistettyinä	12	9	3	33,3
4. Työvoiman ulkopuolella	926	906	20	2,2
joista työllistymistä edistävässä palvelussa	118	154	-36	-23,4
joista koulutuksessa	792	738	54	7,3
1-4 Kaikki työnhakijat yhteensä	2 451	2 258	193	8,5
C. PALVELUISSA				
1. Kuntiin työllistetyt
2. Yksityiselle sektorille työllistetyt	25	28	-3	-10,7
1-2 Työllistetyt yhteensä	28	30	-2	-6,7
3. Työvoimakoulutuksessa	256	275	-19	-6,9
4. Valmennuksessa
5. Työ-/koulutuskokeilussa	58	56	2	3,6
6. Kuntouttavassa työtoiminnassa	14	82	-68	-82,9
7. Omaehtoisessa opiskelussa	274	263	11	4,2
1-7 Palveluissa yhteensä	632	707	-75	-10,6
D. TYÖTTÖMYYDEN RAKENNE				
1. Työttömät naiset	566	492	74	15,0
2. Työttömät miehet	618	593	25	4,2
3. Alle 25-vuotiaat työttömät	99	70	29	41,4
4. Yli 50-vuotiaat työttömät	451	392	59	15,1
5. Pitkäaikaistyöttömät	357	260	97	37,3
E. TOIMEENTULOTURVA				
1. Työttömiä työttömyyskassojen jäseniä	108	174	-66	-37,9
II TOIMINTA KUUKAUDEN AIKANA				
1. Työttömät työnhakijat	1 280	1 171	109	9,3
2. Muut työnhakijat	1 232	1 139	93	8,2
1-2 Työnhakijat yhteensä	2 512	2 310	202	8,7
4. Alkaneet työttömyysjaksot	99	108	-9	-8,3
5. Päätyneet työttömyysjaksot	95	85	10	11,8
6. Uudet työllistämiset
7. Aloittanut työvoimakoulutuksen	11	17	-6	-35,3



Alueellinen taulukko

TYÖTTÖMÄT TYÖNHAKIJAT JA AVOIMET TYÖPAIKAT KUNNITTAIN 2026 HUHTIKUUN LOPUSSA
 MAAKUNTA: KYMENLAAKSO

Kunta	Työvoima	Työttömät työnhakijat					Vamm. ja Avoimet				
		Osuus-% työvoimasta	Yhteensä	Miehet	Naiset	Alle 20- vuotiaat	Alle 25- vuotiaat	Yli 50- vuotiaat	Pitkäaik. työttömät	pitkäaik. sairaat	työ- paikat
Hamina	8 550	13,1	1 117	644	472	36	153	506	488	114	51
Kotka	22 636	15,9	3 593	2 141	1 452	97	476	1 391	1 362	418	149
Kouvola	35 274	13,5	4 758	2 841	1 914	131	565	1 894	1 995	592	342
Miehikkälä	701	14,3	100	59	41	...	14	45	46	6	...
Pyhtää	2 316	10,7	247	154	93	9	19	123	105	28	8
Virolahti	1 187	15,4	183	102	81	...	12	101	86	27	...
Yhteensä	70 664	14,1	9 998	5 941	4 053	285	1 239	4 060	4 082	1 185	556



Tietoa sivustosta

Tällä sivustolla esitetään Kymenlaakson maakunnan uusimman Työllisyyskatsauksen sisältö tilastointikohteiden mukaisesti jaoteltuna. Tämän Työllisyyskatsauksen pdf-versio sekä aikaisempien kuukausien katsaukset löytyvät oikealla olevan linkin kautta.

Työllisyyskatsaus perustuu KEHA-keskuksen Työnvälitystilaston tietoihin. Työnvälitystilasto kerää tietoja työvoimaviranomaisille ilmoittautuneista työnhakijoista kuten työttömistä työnhakijoista, palveluista sekä ilmoitetuista avoimista työpaikoista. Tiedot kerätään työvoimaviranomaisten asiakaspalvelurekistereistä. Siten Työnvälitystilaston tiedot ovat täysin rekisteripohjaisia.

Tilasto kattaa kaikki edellä mainittuihin ryhmiin kuuluvat henkilöt, palvelut ja avoimet työpaikat, jotka ovat rekisteröitynä tilastointikaudella kyseisessä rekisterissä erikseen määriteltyjen luokittelijoiden ja muuttujien mukaisesti.

Työllisyyskatsauksen tekstissä on kausivaihtelun vuoksi vertailu edellisen vuoden vastaavaan kuukauteen. Katsauksen kuvat sisältävät tiedot myös taulukkomuodossa. Kunkin kuukauden Työllisyyskatsaus julkaistaan seuraavan kuukauden loppupuolella etukäteen vahvistettujen julkistamispäivien mukaisesti.

Merkkien selitykset:

. tieto on epälooginen esitettäväksi

... tieto on salassapitosäännön alainen

Lisätietoja:

- Työnvälitystilasto Internetissä:

<https://tyomarkkinatori.fi/tyollisyys-ja-tilastot/tilastot-ja-raportit/tyonvalitystilasto>

- Työnvälitystilaston julkistamispäivät, kuvaus ja lauselu:

<https://tyomarkkinatori.fi/tyollisyys-ja-tilastot/arviointi-ja-tutkimus/tyollisyyskatsaus/julkistamispivat-vuonna-2025>

- Työnvälitystilaston tilastotietokanta:

<https://www.tyonvalitystilasto.fi>

- Työnvälitystilaston keskeiset tiedot löytyvät Tilastokeskuksen StatFin -tilastotietokannasta:

<https://statfin.stat.fi/PXWeb/pxweb/fi/StatFin/>

- Työnvälitystilaston ja Tilastokeskuksen työvoimatutkimuksen lukujen eroista löytyy lisätietoja osoitteesta:

<https://media.graphassets.com/ArpRQ0PTsGatQKANWUBA?dl=true>

- Työnvälitystilaston ja Tilastokeskuksen avointen työpaikkojen tilaston eroista löytyy lisätietoja osoitteesta:

<https://media.graphassets.com/gipDIZmxS0eUqMECNgGS?dl=true>

Viittausohje:

Suomen virallinen tilasto (SVT): KEHA-keskus, Työnvälitystilasto. 202V:KK, Kymenlaakson Työllisyyskatsaus, XXXXXkuu 202V. Kouvola: Elinvoimakeskus (viitattu pvm). Saantitapa:
<https://www.tyollisyyskatsaus.fi/kymenlaakso.aspx>



Yhteystiedot

Kaakkois-Suomen elinvoimakeskus

Yksikön päällikkö Mikko Hannula, 0295 029 247

Ennakointiasiantuntija Edla Inkilä, 0295 029 395

Sähköposti: [etunimi.sukunimi\(at\)elinvoimakeskus.fi](mailto:etunimi.sukunimi(at)elinvoimakeskus.fi)

<http://www.tyollisyyskatsaus.fi/kymenlaakso.aspx>

