



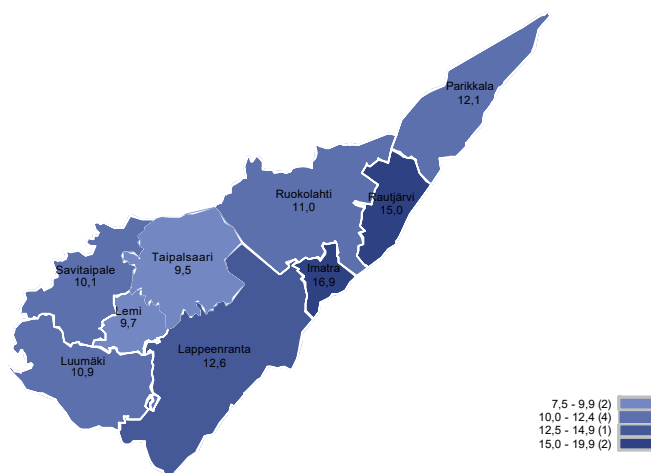
ETELÄ-KARJALA

# Työllisyyskatsaus

Toukokuu 2026

## Toukokuussa 7312 työtöntä työnhakijaa

Työttömien työnhakijoiden osuus työvoimasta kunnittain



Etelä-Karjalassa oli toukokuun lopussa 7312 työtöntä työnhakijaa. Työttömien määrä on 336 henkilöä (+5 %) suurempi kuin vuotta aikaisemmin. Koko maassa työttömiä työnhakijoita oli 325 343. Luku on 6 % suurempi kuin vuosi sitten.

Lomautettujen määrä on noussut vuodentakaisesta (+70, +18 %), mutta laskenut edellisvuosta (-183, -28 %). Toukokuun lopussa Etelä-Karjalassa oli kokoaikaisesti lomautettuja yhteensä 465.

Työttömien työnhakijoiden osuus työvoimasta oli Etelä-Karjalassa 13,1 %. Koko maassa työttömien osuus työvoimasta oli 11,9 %. Kunnittain tarkasteltuna Etelä-Karjalan korkein työttömyysaste oli Imatralla (16,9 %) ja matalin Taipalsaarella (9,5 %). Taipalsaaren lisäksi Lemmin, Savitaipaleen, Luumäen ja Ruokolahden työttömyysasteet olivat alle maan keskiarvon.

Tiedot ilmenevät KEHA-keskuksen Työnvälitystilastosta.

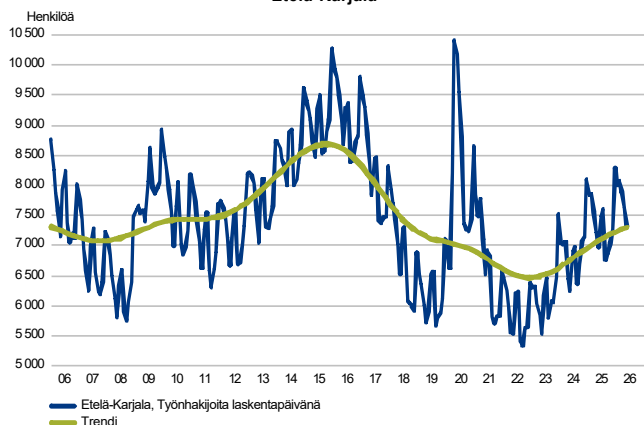
### Trendit:

- Työttömiä työnhakijoita 5 % enemmän kuin vuotta aikaisemmin
- Lomautettuja 18 % enemmän kuin vuosi sitten
- Nuorten työttömien määrä nousi 10 % edellisvuoteen verrattuna
- Pitkäaikaistyöttömiä 3 % enemmän kuin viime vuonna
- Uusia avoimia työpaikkoja 55 % vähemmän kuin vuosi sitten
- Palveluissa osallistujia 8 % enemmän kuin edellisvuonna
- Kaikkia työnhakijoita 7 % vuodentakaista enemmän



## Työttömät työnhakijat

TYÖTTÖMÄT TYÖNHAKIJAT KUUKAUSITTAIN JA TRENDI  
Etelä-Karjala



### Työttömiä työnhakijoita 5 % enemmän kuin vuotta aikaisemmin

Etelä-Karjalassa oli toukokuun lopussa 7312 työtöntä työnhakijaa, mikä on 336 henkilöä (+5 %) enemmän kuin vuotta aikaisemmin. Koko maassa työttömänä oli 325 343 henkilöä, mikä on 6 % enemmän kuin vuosi sitten. Kaakkois-Suomen elinvoimakusalueella työttömiä oli 30 661 eli 5 % enemmän kuin vuosi sitten.

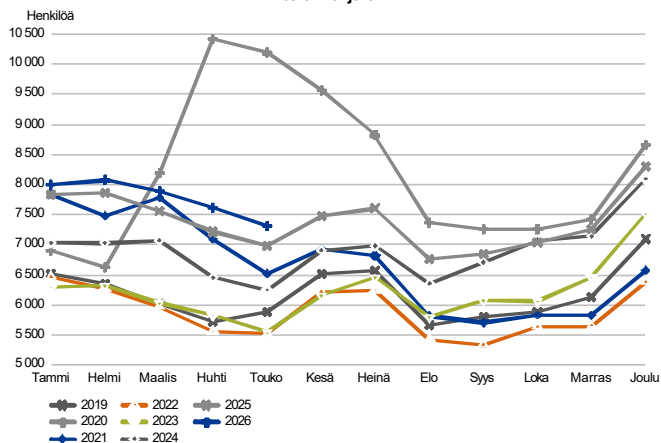
Työttömistä työnhakijoista oli Etelä-Karjalassa kokoaikaisesti lomautettuja 465 eli 6 % kaikista työttömistä. Valtakunnallisesti lomautettujen osuus kaikista työttömistä oli 5 %. Edellisen vuoden toukokuuhun verrattuna lomautettujen määrä oli Etelä-Karjalassa noussut (+70, +18 %). Koko maassa lomautettujen määrä väheni 17 %.

Toukokuun lopussa Etelä-Karjalan työttömistä työnhakijoista oli ulkomaisten kansalaisia 1042 henkilöä (-24, -2 %). Koko maassa ulkomaalaisia työttömiä oli 48 826. Kasvua vuodentakaiseen oli 1 %. Ulkomaalaisten osuus kaikista työttömistä oli Etelä-Karjalassa 14 % ja koko Suomessa 15 %. Etelä-Karjalan ulkomaalaisista työttömistä työnhakijoista oli EU-maiden kansalaisia 84 henkilöä (-18, -18 %). Ulkomaan kansalaisten työttömyysaste oli Etelä-Karjalassa 31,6 %. Koko maassa aste oli 22,8 % ja Kaakkois-Suomen elinvoimakusalueella 32,1 %.

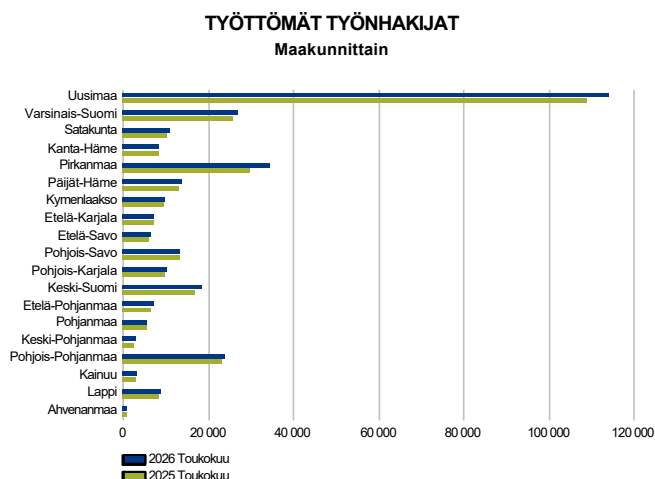
Ukrainalaisten työttömyys on Etelä-Karjalassa kasvanut vuodentakaisesta 10 % (+20) ja edellisluusta 34 % (+57). Toukokuussa ukrainalaisia oli työttömänä 225 henkilöä. Moni ukrainalainen työnhakija on koulutuksessa, toukokuussa heitä oli 166 henkilöä. Huhtikuuhun verrattuna koulutuksessa olevien ukrainalaisten määrä laski (-71, -30 %), mutta vuodentakaiseen verrattuna kasvoi (+32, +24 %).

Yleisimmät kansalaisuudet Etelä-Karjalan ulkomaalaisilla työttömillä olivat venäjä, ukraina, iran, viro ja thaimaa.

TYÖTTÖMÄT TYÖNHAKIJAT, KUUKAUSIVERTAILU  
Etelä-Karjala



## Työttömät työnhakijat seutukunnittain



Työttömien määrä kasvoi Imatran seudulla selvästi enemmän kuin Lappeenrannan seudulla

Työttömien työnhakijoiden määrä nousi vuodentakaisesta kaikissa Suomen maakunnissa. Eniten nousua oli Pirkanmaalla (+16 %) ja Keski-Suomessa (+10 %).

Etelä-Karjalassa työttömyys nousi hieman vähemmän kuin koko Suomessa keskimäärin. Maakunnista vähiten työttömyys kasvoi Pohjanmaalla (+1 %). Pohjois-Karjalassa ja Pohjois-Savossa kasvua vuodentakaisesta oli kaksi prosenttia.

Etelä-Karjalassa työttömyys kasvoi sekä Lappeenrannan että Imatran seudulla. Imatran seudulla kasvu oli selvästi suurempaa. Lappeenrannan seudulla työttömiä oli 4935 ja kasvua vuodentakaisesta 100 henkilöä (+2 %). Imatran seudulla työttömiä oli 2377 ja työttömien määrä kasvoi 236 henkilöllä (+11 %).

### Työttömät työnhakijat ja avoimet työpaikat seutukunnittain

Seutukunta	Työttömät työnhakijat			Muutos		Työttömistä työnhakijoista lomautetut		Työttömien työnhakijoiden osuus työvoimasta		Muutos		
	Touko 2026	Huhti 2026	Touko 2025	Touko 2026	Touko 2025	Touko 2026	Huhti 2026	Touko 2025	Touko 2026	Huhti 2026	Touko 2025	Touko 2026
Lappeenranta	4 935	5 154	4 835	100	2	313	12,2	206	336	396	-190	-48
Imatra	2 377	2 471	2 141	236	11	152	15,5	42	67	100	-58	-58
Etelä-Karjala	7 312	7 625	6 976	336	5	465	13,1	248	403	496	-248	-50



## Työttömät työnhakijat kunnittain

Työttömien määrä nousi huhtikuussa edellisen vuoden vastaavasta ajankohdasta valtaosassa Etelä-Karjalan kuntia. Eniten kasvua oli Imatralla (+179, +11 %). Suhteellisesti nousu oli suurinta Parikkalassa (+33, +20 %). Ainoastaan Savitaipaleella työttömien määrä laski viime vuoden vastaavasta ajankohdasta (-19, -13 %).

### Työttömät työnhakijat ja avoimet työpaikat kunnittain

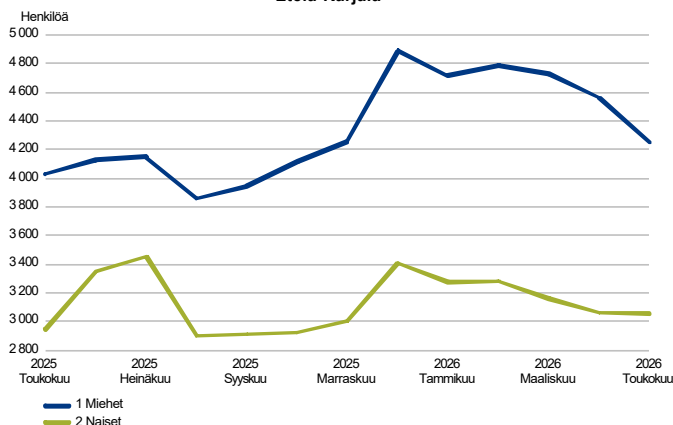
Kunta	Työttömät työnhakijat		Muutos		Työttömistä työnhakijoista lomautetut työvoimasta		Työttömien työnhakijoiden osuus		Avoimet työpaikat		Muutos	
	Touko 2026	Huhti 2026	Touko 2025	Touko 2026	Touko 2025	työn-	työn-	Touko 2026	Huhti 2026	Touko 2025	Touko 2026	Touko 2025
Imatra	1 795	1 847	1 616	179	11	89	16,9	30	53	75	-45	-60
Lappeenranta	4 287	4 468	4 206	81	2	264	12,6	198	319	377	-179	-47
Lemi	127	132	121	6	5	17	9,7	...	0	...	...	...
Luumäki	199	202	176	23	13	12	10,9	...	7	...	...	...
Parikkala	197	214	164	33	20	34	12,1	5	9	10	-5	-50
Rautjärvi	170	175	155	15	10	12	15,0	6	...	7	-1	-14
Ruokolahti	215	235	206	9	4	17	11,0	...	...	8	...	...
Savitaipale	124	140	143	-19	-13	8	10,1	...	5	5	...	...
Taipalsaari	198	212	189	9	5	12	9,5	...	5	5	...	...
Etelä-Karjala	7 312	7 625	6 976	336	5	465	13,1	248	403	496	-248	-50



## Työttömät työnhakijat sukupuolen ja ikäryhmän mukaan

### TYÖTTÖMÄT TYÖNHAKIJAT SUKUPUOLEN MUKAAN

Etelä-Karjala

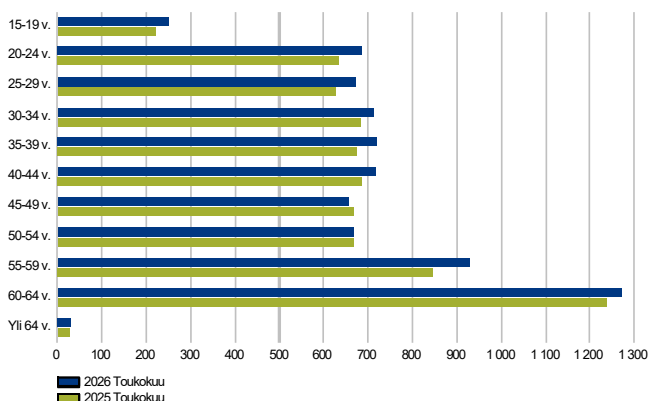


### Miesten työttömyys kasvanut naisia enemmän

Etelä-Karjalan työttömistä työnhakijoista oli toukokuun lopussa miehiä 58 % ja naisia 42 %. Koko maassa miesten osuus työttömistä oli 56 %. Edelliseen vuoteen verrattuna eteläkarjalaisten naisten työttömyys kasvoi 4 % (+112 hlöä) ja miesten työttömyys nousi 6 % (+225 hlöä). Valtakunnallisesti naisten työttömyys nousi (+9 %) miesten työttömyyttä (+4 %) enemmän.

### TYÖTTÖMÄT TYÖNHAKIJAT IKÄRYHMÄN MUKAAN

Etelä-Karjala



### Nuorisotyöttömyys kasvaa kovaa etenkin Imatran seudulla

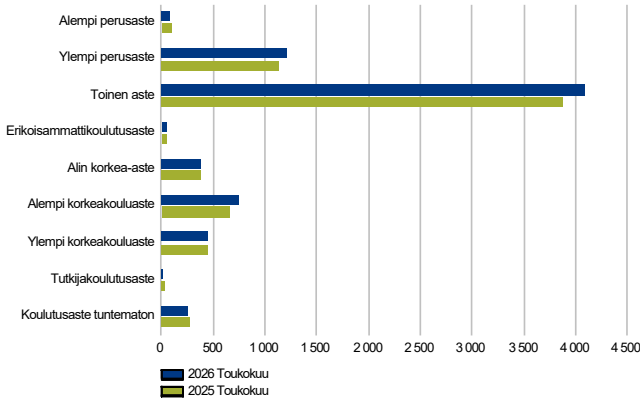
Toukokuun lopussa alle 25-vuotiaita työttömiä työnhakijoita oli Etelä-Karjalassa 937, mikä on 10 % (+84 henkilöä) enemmän kuin edellisen vuoden toukokuussa. Koko maassa nuorten työttömyys nousi 13 %. Alle 25-vuotiaiden työttömien määrä nousi edellisvuodesta molemmissa Etelä-Karjalan seutukunnissa, ja suhteellinen kasvu oli kovaa etenkin Imatran seudulla. Lappeenrannan seudulla nuoria työttömiä oli 665 (+32, +5 %) ja Imatran seudulla nuoria oli työttömänä 272 (+52, +24 %).

Alle 20-vuotiaiden työttömyys oli Etelä-Karjalassa noussut vuodentakaisesta 14 %. Valtakunnallisesti kasvua oli 19 %. Alle 20-vuotiaita oli toukokuussa Etelä-Karjalassa työttömänä 250 henkilöä. Yli 50-vuotiaita oli maakunnassa työttömänä 2900 henkilöä, mikä on neljä prosenttia enemmän kuin vuosi sitten. Valtakunnallisesti yli 50-vuotiaiden työttömyys kasvoi myös 4 %.



## Työttömät työnhakijat koulutusasteen ja ammattiryhmän mukaan

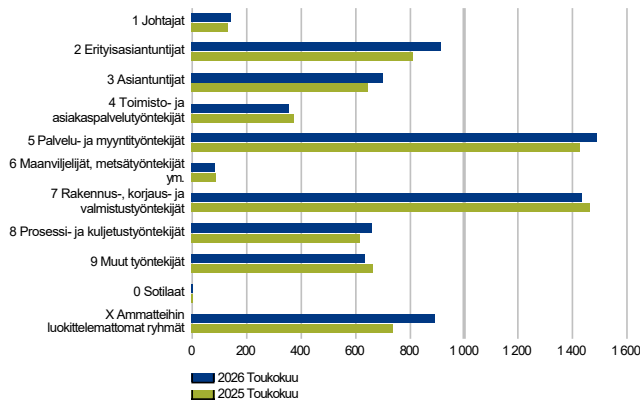
**TYÖTTÖMÄT TYÖNHAKIJAT KOULUTUSASTEITTAIN**  
Etelä-Karjala



Korkeakoulutetuilla työttömyys kasvaa alemmalle korkea-asteelle koulutetuilla

Työttömyys laski Etelä-Karjalassa edellisvuoteen verrattuna alemman perusasteen suorittaneilla, alimman korkea-asteen suorittaneilla, tutkijakoulutetuilla sekä heillä, joiden koulutusaste on tuntematon. Ylemmän korkea-asteen suorittaneita oli työttömänä saman verran kuin vuosi sitten. Muilla koulutusasteilla työttömien määrä nousi. Pelkän perusasteen (sis. alempi ja ylempi perusaste) tutkinnon suorittaneiden työttömien määrä kasvoi 5 % (+68 hlöä). Etelä-Karjalassa ilman perusasteen jälkeistä tutkintoa oli noin 18 % työttömistä (1313 hlöä). Alemman korkea-asteen tutkinnon suorittaneiden työttömyys kasvoi 14 %. Ylemmän korkea-asteen suorittaneita oli työttömänä yhtä paljon kuin vuosi sitten ja tutkijakoulutetuilla työttömyys laski 7 %. Toisen asteen tutkinnon suorittaneita oli työttömänä 4084. Heidän määränsä kasvoi 5 % (+195 hlöä). Määrällisesti eniten kasvoi toisen asteen tutkinnon suorittaneiden työttömyys, suhteellisesti kasvu oli suurinta alemman korkea-asteen suorittaneilla (+90 hlöä, +14 %).

**TYÖTTÖMÄT TYÖNHAKIJAT AMMATTIRYHMITTÄIN**  
Etelä-Karjala

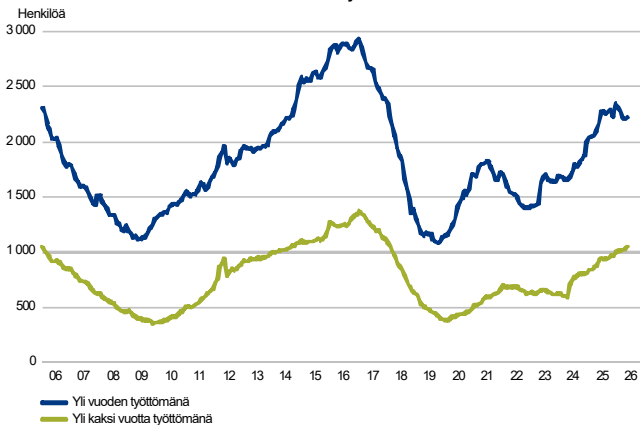


Työttömyys kasvanut eniten ammatteihin luokittelemattomissa ryhmissä

Työttömien määrän kehittämisessä ammattiryhmittäin oli Etelä-Karjalassa hajontaa viime vuoden toukokuuhun verrattuna. Määrällisesti eniten nousi ammatteihin luokittelemattomien ryhmien (+152 hlöä, +21 %) ja erityisasiantuntijoiden (+104 hlöä, +13 %) työttömyys. Suhteellinen kasvu oli suurinta ammatteihin luokittelemattomissa ryhmissä.

Toimisto- ja asiakaspalvelutyöntekijöiden (-17 hlöä, -5 %), rakennus- korjaus- ja valmistustyöntekijöiden (-27 hlöä, -2 %), muiden työntekijöiden (-33 hlöä, -5 %) sekä maanviljelijöiden ja metsätyöntekijöiden (-10 hlöä, -11 %) työttömyys laski. Myös sotilaita oli työttömänä edellisvuotta vähemmän.

**PITKÄAIKAISTYÖTTÖMÄT KUUKAUDEN LOPUSSA**  
Etelä-Karjala



Pitkäaikaistyöttömien määrä kasvanut Etelä-Karjalassa maakunnista vähiten

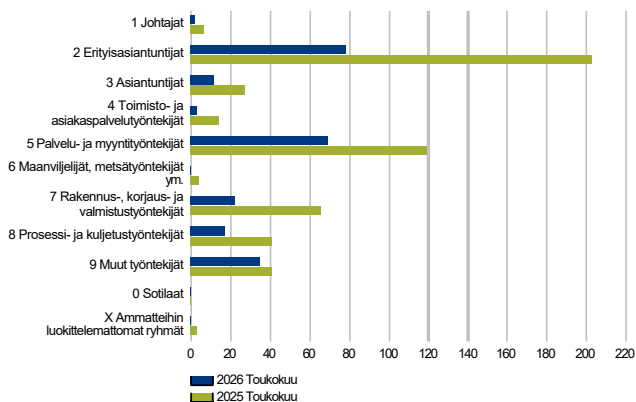
Toukokuun lopussa Etelä-Karjalassa oli yli vuoden yhtäjaksoisesti työttömänä olleita pitkäaikaistyöttömiä 2225, mikä on 3 % (+57 hlöä) enemmän kuin vuotta aikaisemmin. Kaikista alueen työttömistä pitkäaikaistyöttömiä oli 30 %. Koko Suomessa kaikista työttömistä pitkäaikaistyöttömiä oli 43 % ja pitkäaikaistyöttömyys kasvoi valtakunnallisesti vuodentakaisesta 17 %. Etelä-Karjalan pitkäaikaistyöttömistä oli miehiä 58 %. Naisten pitkäaikaistyöttömyys kasvoi Etelä-Karjalassa miehiä enemmän.

Pitkäaikaistyöttömyys on kasvanut Imatran seudulla enemmän kuin Lappeenrannan seudulla. Imatran seudulla pitkäaikaistyöttömiä oli 767, kasvua vuodentakaisesta on 6 % (+44). Lappeenrannan seudulla pitkäaikaistyöttömiä oli 1458 (+1 %, +13). Kaikista Suomen maakunnista pitkäaikaistyöttömyys kasvoi vähiten Etelä-Karjalassa.



## Avoimet työpaikat

UUDET AVOIMET TYÖPAIKAT  
Etelä-Karjala



## Työpaikkailmoittelu väheni vuodentakaisesta

Kuntien työllisyyspalveluihin ilmoitettiin Etelä-Karjalassa toukokuun aikana 237 uutta työpaikkaa. Uusien paikkojen määrä oli selvästi pienempi kuin vuosi sitten (-55 %, -287 kpl). Koko maassa uusia avoimia työpaikkoja oli 34 % edellisvuotta vähemmän.

Seutukunnittain tarkasteltuna työpaikkailmoittelu laski molemmilla Etelä-Karjalan seuduilla suurin piirtein saman verran. Muutokset vuodentakaiseen: Lappeenrannan seutu -54 % (-226 kpl), Imatran seutu -56 % (-61 kpl). Lappeenrannan seudulla ilmoitettiin toukokuun aikana 190 uutta työpaikkaa ja Imatran seudulla 47.

Uusien avoimien työpaikkojen määrä laski kaikissa ammattiryhmissä.

Työpaikkailmoittelu väheni eniten erityisasiantuntijoiden (-125 kpl, -62 %), palvelu- ja myyntityöntekijöiden (-50 kpl, -42 %) sekä rakennus-, korjaus- ja valmistustyöntekijöiden (-44 kpl, -67 %) ammattiryhmissä.

Eniten uusia avoimia työpaikkoja ilmoitettiin seuraavissa ammattiteissa:

lastentarhanopettajat, myyjät, maa- ja vesirakentamisen avustavat työntekijät, lastenhoitotyöntekijät ja erityisopettajat.

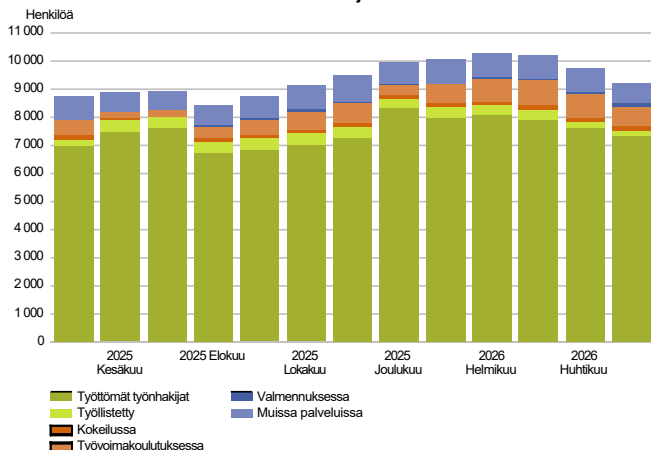
Eröt tilastoinnissa vaikeuttavat avointen työpaikkojen vertailua

vuodentakaiseen. Kaikki Työmarkkinatorille ilmoitetut työpaikat eivät ole tilastoituneet Työnvälitystilastoon oikein ainakaan edellisvuonna, ja toisaalta alueille on myös tilastoitunut ylimääräisiä työpaikkailmoituksia.

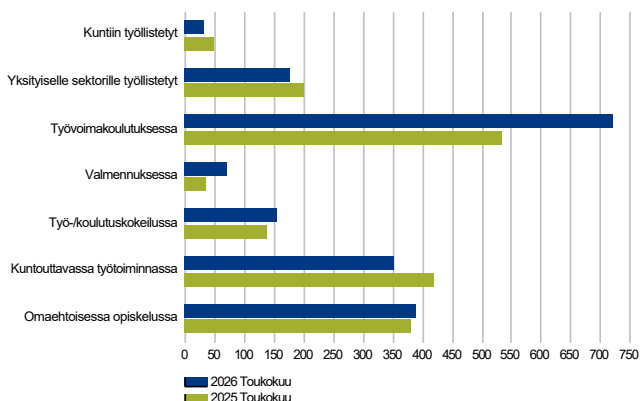


## Palvelut

LAAJA TYÖTTÖMYYS  
Etelä-Karjala



PALVELUISSA  
Etelä-Karjala



### Palveluissa olevia enemmän kuin edellisvuonna

Toukokuun lopussa Etelä-Karjalassa oli aktiivointiasteeseen laskettavien palveluiden piirissä 1898 henkilöä (+8 %). Aktiivointiaste oli Etelä-Karjalassa 20,6 % (koko maa 18,6 %). Laajan työttömyyden eli työttömien työnhakijoiden ja palveluissa olleiden yhteismäärä oli toukokuussa noin 9 200. Määrä on vajaat 500 henkilöä suurempi kuin vuosi sitten.

Laajan työttömyyden ja palveluissa olevien määrässä on huomioitava, että uuden asiakasrekisterin käyttöönotosta johtuen palveluita koskevien tietojen siirtymisessä on ollut ongelmia. Ongelmat koskevat erityisesti työvoimakoulutusta, valmennuksia ja mahdollisesti myös työkokeiluja, joiden lukumäärät voivat olla liian pieniä. Osa työllisyysalueiden tarjoamista palveluista ei myöskään kuulu aktiivointiasteeseen laskettaviin palveluihin, ja ei siksi tilastoidu näihin lukuihin.

### Työvoimakoulutuksissa ja valmennuksissa selvästi edellisvuotta enemmän osallistujia

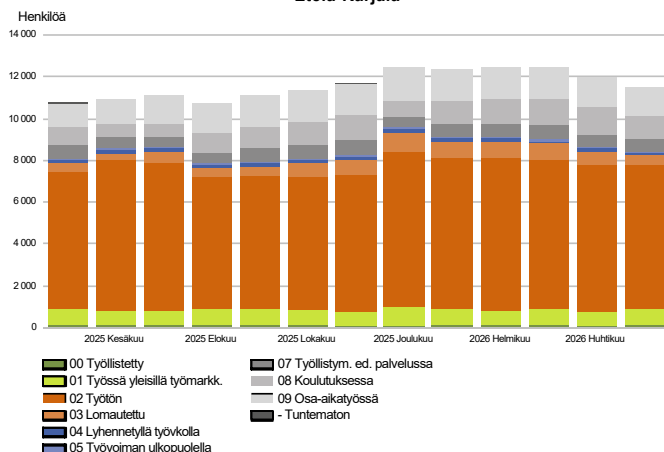
Palkkatuella työllistettyjä oli toukokuun lopussa yhteensä 209 henkilöä. Määrä laski viime vuodesta (-16 %, -39 henkilöä). Enemmistö työllistetyistä (84 %) oli työllistetty yksityiselle sektorille.

Koulutuksessa (joko työvoimakoulutus tai omaehtoinen koulutus) oli yhteensä 1110 henkilöä. Työ- ja koulutuskokeiluiden, työvoimakoulutusten, omaehtoisen opiskelun sekä valmennusten osallistujamäärät nousivat, kuntouttavassa työtoiminnassa osallistujia oli edellisvuotta vähemmän. Muutokset vuodentakaiseen: työvoimakoulutus +35 %, valmennus +100 %, työ-/koulutuskokeilu +12 %, kuntouttava työtoiminta -16 %, omaehtoinen opiskelu +3 %.

\*Työllistettyjen tiedoista on korjattu pitkään auki olleita jaksoja, jotka laskevat huomattavasti työllistettyjen ja palveluissa yhteensä olleiden lukumääriä sekä aktiivointiastetta. Korjaukset on toteutettu toukokuun 2026 tietoihin lisäksi huhtikuun 2026 ja toukokuun 2025 tietoihin, joten tämän Työllisyyskatsauksen luvut ovat vertailukelpoisia myös kyseisien kausien tietoihin. Muut kuukausitiedot vuosilta 2026 ja 2025 tullaan korjaamaan myöhemmin.



## Kaikki työnhakijat

TYÖNHAKIJAT RYHMITTÄIN  
Etelä-Karjala

Työnhakijoiden kokonaismäärä suurempi kuin vuosi sitten

Toukokuun lopussa Etelä-Karjalassa oli kaikkiaan 11 547 työnhakijaa. Luku on 7 prosenttia suurempi kuin vuotta aikaisemmin (+792).

Työnhakijoista oli työssä olevia 2303, joista 853 oli yleisillä työmarkkinoilla koko-aikatyössä. Yleisillä työmarkkinoilla koko-aikatyössä olevien työnhakijoiden määrä oli noussut edellisvuodesta 9 % (+73). Kaikkien työssä olevien työnhakijoiden määrä nousi vuodentakaisesta 16 % (+312). Nousussa oli etenkin osa-aikatyötä tekevien työnhakijoiden määrä. Heitä oli yhteensä 1367 ja kasvua vuodentakaisesta oli 24 % (+261).

Työvoimaan kuulumattomia työnhakijoita oli 1818 (+184, +11 %). Työnhakijoista oli työttömiä työnhakijoita 7312, mikä on 336 henkilöä (+5 %) enemmän kuin vuotta aikaisemmin. Työttömistä koko-aikaisesti lomautettuja oli 465 (+70, +18 %). Lyhennetyllä työvoimalla oli 114 työnhakijaa (-40, -26 %).



## Yhteenvetotaulukko

TYÖLLISYYSTILANNE 2026 TOUKOKUUN LOPUSSA (I) JA

TOUKOKUUN AIKANA (II)

MAAKUNTA: ETELÄ-KARJALA

I TILANNE KUUKAUDEN LOPUSSA	Touko-26	Touko-25	MUUTOS LKM.	MUUTOS %
<b>A. TYÖNHAKIJAT</b>				
1. Työttömät työnhakijat	7 312	6 976	336	4,8
joista kokoaikaisesti lomautetut	465	395	70	17,7
2. Lyhennetyllä työviikolla	114	154	-40	-26,0
3. Työssä olevat yhteensä	2 303	1 991	312	15,7
joista kokoaikaisessa työssä	853	780	73	9,4
joista osa-aikatyössä	1 367	1 106	261	23,6
joista työllistettyinä	83	105	-22	-21,0
4. Työvoiman ulkopuolella	1 818	1 634	184	11,3
joista työllistymistä edistävässä palvelussa	591	588	3	0,5
joista koulutuksessa	1 133	931	202	21,7
1-4 Kaikki työnhakijat yhteensä	11 547	10 755	792	7,4
<b>B. TYÖVOIMAN KYSYNTÄ</b>				
1. Avoimet työpaikat yhteensä	248	496	-248	-50,0
joista yli kuukauden avoinna olleet	110	127	-17	-13,4
joista yli 2 kuukautta avoinna olleet	91	64	27	42,2
<b>C. PALVELUISSA</b>				
1. Kuntiin työllistetyt	33	49	-16	-32,7
2. Yksityiselle sektorille työllistetyt	176	199	-23	-11,6
1-2 Työllistetyt yhteensä	209	248	-39	-15,7
3. Työvoimakoulutuksessa	720	532	188	35,3
4. Valmennuksessa	70	35	35	100,0
5. Työ-/koulutuskokeilussa	156	139	17	12,2
6. Kuntouttavassa työtoiminnassa	353	418	-65	-15,6
7. Omaehtoisessa opiskelussa	390	380	10	2,6
1-7 Palveluissa yhteensä	1 898	1 752	146	8,3
<b>D. TYÖTTÖMYYDEN RAKENNE</b>				
1. Työttömät naiset	3 054	2 942	112	3,8
2. Työttömät miehet	4 254	4 029	225	5,6
3. Alle 25-vuotiaat työttömät	937	853	84	9,8
4. Yli 50-vuotiaat työttömät	2 900	2 782	118	4,2
5. Pitkäaikaistyöttömät	2 225	2 168	57	2,6
6. Ulkomaalaiset työttömät	1 042	1 066	-24	-2,3
<b>E. TOIMEENTULOTURVA</b>				
1. Työttömiä työttömyyskassojen jäseniä	2 077	2 287	-210	-9,2
<b>II TOIMINTA KUUKAUDEN AIKANA</b>				
1. Työttömät työnhakijat	8 727	8 167	560	6,9
2. Muut työnhakijat	3 818	3 526	292	8,3
1-2 Työnhakijat yhteensä	12 545	11 693	852	7,3
3. Kuukauden kaikki työpaikat	545	957	-412	-43,1
Kuukauden uudet työpaikat	237	524	-287	-54,8
Työpaikan hakuaika päätynyt tai hakijoita riittävästi	349	270	79	29,3
4. Alkaneet työttömyysjaksot	1 458	1 249	209	16,7
5. Päättyneet työttömyysjaksot	1 565	1 194	371	31,1
6. Uudet työllistämiset	31	36	-5	-13,9
7. Aloittanut työvoimakoulutuksen	153	94	59	62,8



## Ulkomaalaisten yhteenvetotaulukko

ULKOMAALAISTEN TYÖLLISYYSTILANNE 2026 TOUKOKUUN LOPUSSA (I) JA

TOUKOKUUN AIKANA (II)

MAAKUNTA: ETELÄ-KARJALA

I TILANNE KUUKAUDEN LOPUSSA	Touko-26	Touko-25	MUUTOS LKM.	MUUTOS %
<b>A. TYÖNHAKIJAT</b>				
1. Työttömät työnhakijat	1 042	1 066	-24	-2,3
joista kokoaikaisesti lomautetut	39	41	-2	-4,9
2. Lyhennetyllä työviikolla	8	12	-4	-33,3
3. Työssä olevat yhteensä	202	188	14	7,4
joista kokoaikaisessa työssä	76	72	4	5,6
joista osa-aikatyössä	115	107	8	7,5
joista työllistettynä	11	9	2	22,2
4. Työvoiman ulkopuolella	622	557	65	11,7
joista työllistymistä edistävässä palvelussa	95	105	-10	-9,5
joista koulutuksessa	520	441	79	17,9
1-4 Kaikki työnhakijat yhteensä	1 874	1 823	51	2,8
<b>C. PALVELUISSA</b>				
1. Kuntiin työllistetyt	5	...	...	...
2. Yksityiselle sektorille työllistetyt	13	14	-1	-7,1
1-2 Työllistetyt yhteensä	18	16	2	12,5
3. Työvoimakoulutuksessa	336	271	65	24,0
4. Valmennuksessa	...	...	...	...
5. Työ-/koulutuskokeilussa	38	58	-20	-34,5
6. Kuntouttavassa työtoiminnassa	45	50	-5	-10,0
7. Omaehtoisessa opiskelussa	122	74	48	64,9
1-7 Palveluissa yhteensä	561	470	91	19,4
<b>D. TYÖTTÖMYYDEN RAKENNE</b>				
1. Työttömät naiset	545	564	-19	-3,4
2. Työttömät miehet	493	497	-4	-0,8
3. Alle 25-vuotiaat työttömät	64	76	-12	-15,8
4. Yli 50-vuotiaat työttömät	308	309	-1	-0,3
5. Pitkäaikaistyöttömät	216	207	9	4,3
<b>E. TOIMEENTULOTURVA</b>				
1. Työttömiä työttömyyskassojen jäseniä	84	114	-30	-26,3
<b>II TOIMINTA KUUKAUDEN AIKANA</b>				
1. Työttömät työnhakijat	1 275	1 261	14	1,1
2. Muut työnhakijat	651	612	39	6,4
1-2 Työnhakijat yhteensä	1 926	1 873	53	2,8
4. Alkaneet työttömyysjaksot	387	330	57	17,3
5. Päätyneet työttömyysjaksot	213	168	45	26,8
6. Uudet työllistämiset	5	...	...	...
7. Aloittanut työvoimakoulutuksen	112	74	38	51,4



## Alueellinen taulukko

TYÖTTÖMÄT TYÖNHAKIJAT JA AVOIMET TYÖPAIKAT KUNNITTAIN 2026 TOUKOKUUN LOPUSSA  
 MAAKUNTA: ETELÄ-KARJALA

Kunta	Työvoima	Työttömät työnhakijat					Vamm. ja Avoimet				
		Osuus-% työvoimasta	Yhteensä	Miehet	Naiset	Alle 20- vuotiaat	Alle 25- vuotiaat	Yli 50- vuotiaat	Pitkäaik. työttömät	pitkäaik. sairaat	työ- paikat
Imatra	10 617	16,9	1 795	1 007	788	59	220	722	566	185	30
Lappeenranta	33 890	12,6	4 287	2 506	1 777	161	597	1 531	1 242	317	198
Lemi	1 313	9,7	127	76	51	...	14	65	43	12	...
Luumäki	1 834	10,9	199	119	80	8	18	111	63	13	...
Parikkala	1 622	12,1	197	128	69	7	20	97	59	20	5
Rautjärvi	1 133	15,0	170	109	61	...	15	81	54	17	6
Ruokolahti	1 959	11,0	215	125	90	...	17	129	88	25	...
Savitaipale	1 230	10,1	124	78	46	...	9	74	42	11	...
Taipalsaari	2 094	9,5	198	106	92	7	27	90	68	12	...
Yhteensä	55 692	13,1	7 312	4 254	3 054	250	937	2 900	2 225	612	248



## Tietoa sivustosta

Tällä sivustolla esitetään Etelä-Karjalan maakunnan uusimman Työllisyyskatsauksen sisältö tilastointikohteiden mukaisesti jaoteltuna. Tämän Työllisyyskatsauksen pdf-versio sekä aikaisempien kuukausien katsaukset löytyvät oikealla olevan linkin kautta.

Työllisyyskatsaus perustuu KEHA-keskuksen Työnvälitystilaston tietoihin. Työnvälitystilasto kerää tietoja työvoimaviranomaisille ilmoittautuneista työnhakijoista kuten työttömistä työnhakijoista, palveluista sekä ilmoitetuista avoimista työpaikoista. Tiedot kerätään työvoimaviranomaisten asiakaspalvelurekistereistä. Siten Työnvälitystilaston tiedot ovat täysin rekisteripohjaisia.

Tilasto kattaa kaikki edellä mainittuihin ryhmiin kuuluvat henkilöt, palvelut ja avoimet työpaikat, jotka ovat rekisteröitynä tilastointikaudella kyseisessä rekisterissä erikseen määriteltyjen luokittelijoiden ja muuttujien mukaisesti.

Työllisyyskatsauksen tekstissä on kausivaihtelun vuoksi vertailu edellisen vuoden vastaavaan kuukauteen. Katsauksen kuviot sisältävät tiedot myös taulukkomuodossa. Kunkin kuukauden Työllisyyskatsaus julkaistaan seuraavan kuukauden loppupuolella etukäteen vahvistettujen julkistamispäivien mukaisesti.

Merkkien selitykset:

. tieto on epälooginen esitettäväksi

... tieto on salassapitosäännön alainen

Lisätietoja:

- Työnvälitystilasto Internetissä:

<https://tyomarkkinatori.fi/tyollisyys-ja-tilastot/tilastot-ja-raportit/tyonvalitystilasto>

- Työnvälitystilaston julkistamispäivät, kuvaus ja lauselu:

<https://tyomarkkinatori.fi/tyollisyys-ja-tilastot/arviointi-ja-tutkimus/tyollisyyskatsaus/julkistamispivat-vuonna-2025>

- Työnvälitystilaston tilastotietokanta:

<https://www.tyonvalitystilasto.fi>

- Työnvälitystilaston keskeiset tiedot löytyvät Tilastokeskuksen StatFin -tilastotietokannasta:

<https://statfin.stat.fi/PXWeb/pxweb/fi/StatFin/>

- Työnvälitystilaston ja Tilastokeskuksen työvoimatutkimuksen lukujen eroista löytyy lisätietoja osoitteesta:

<https://media.graphassets.com/ArpRQ0PTsGatQKANWUBA?dl=true>

- Työnvälitystilaston ja Tilastokeskuksen avointen työpaikkojen tilaston eroista löytyy lisätietoja osoitteesta:

<https://media.graphassets.com/gipDIZmxS0eUqMECNgs?dl=true>

Viittausohje:

Suomen virallinen tilasto (SVT): KEHA-keskus, Työnvälitystilasto. 202V:KK, Etelä-Karjalan työllisyyskatsaus, XXXXXkuu 202V. Kouvola: Elinvoimakeskus (viitattu pvm). Saantitapa:  
<https://www.tyollisyyskatsaus.fi/etela-karjala.aspx>



## Yhteystiedot

Kaakkois-Suomen elinvoimakeskus

Yksikön päällikkö Mikko Hannula, 0295 029 247

Ennakointiasiantuntija Edla Inkilä, 0295 029 395

Sähköposti: [etunimi.sukunimi\(at\)elinvoimakeskus.fi](mailto:etunimi.sukunimi(at)elinvoimakeskus.fi)

<http://www.tyollisyyskatsaus.fi/etela-karjala.aspx>

