



Elinvoimakeskus

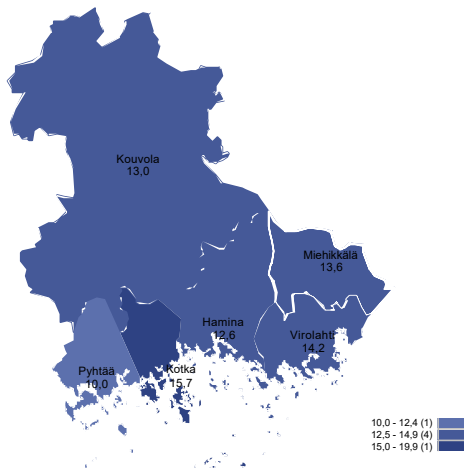
KYMENLAAKSO

Työllisyyskatsaus

Toukokuu 2026

Toukokuussa 9 720 työtöntä työnhakijaa

Työttömien työnhakijoiden osuus työvoimasta kunnittain



Kymenlaaksossa oli toukokuun lopussa 9 720 työtöntä työnhakijaa. Työttömien määrä on 430 henkilöä (+5 %) suurempi kuin vuotta aikaisemmin. Koko maassa työttömiä työnhakijoita oli 325 343. Luku on 6 % suurempi kuin vuosi sitten.

Lomautettujen määrä on laskenut sekä vuodentakaisesta että edellisvuotta. Toukokuun lopussa Kymenlaaksossa oli kokoaikaisesti lomautettuja yhteensä 524, mikä on 39 prosenttia (-334 hlöä) vähemmän kuin viime vuoden vastaavana ajankohtana. Huhtikuuhun verrattuna lomautettuja oli 138 henkilöä vähemmän (-21 %).

Työttömien työnhakijoiden osuus työvoimasta oli Kymenlaaksossa 13,8 %. Koko maassa työttömien osuus työvoimasta oli 11,9 %. Kunnittain tarkasteltuna Kymenlaakson korkein työttömyysaste oli Kotkassa (15,7 %) ja matalin Pyhtäällä (10 %). Pyhtää oli ainoa kymenlaaksolainen kunta, jossa työttömyysaste oli alle maan keskiarvon.

Tiedot ilmenevät KEHA-keskuksen Työnvälitystilastosta.

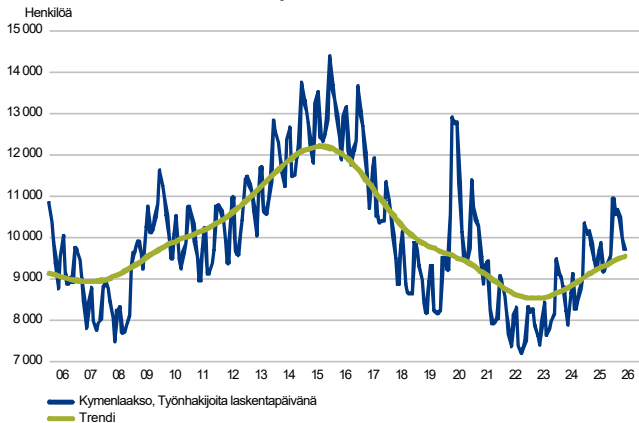
Trendit:

- Työttömiä työnhakijoita 5 % enemmän kuin vuotta aikaisemmin
- Lomautettuja 39 % vähemmän kuin edellisvuonna
- Nuorten työttömien määrä nousi 19 % edellisvuoteen verrattuna
- Pitkäaikaistyöttömiä 24 % enemmän kuin viime vuonna
- Uusia avoimia työpaikkoja 33 % vähemmän kuin vuosi sitten
- Palveluissa osallistujia 23 % vähemmän kuin edellisvuonna
- Kaikkia työnhakijoita 1 % edellisvuotta enemmän



Työttömät työnhakijat

TYÖTTÖMÄT TYÖNHAKIJAT KUUKAUSITTAIN JA TRENDI
Kymenlaakso



Työttömien määrä kasvanut samaa vauhtia kuin edelliskuukausina

Kymenlaaksossa oli toukokuun lopussa 9 720 työtöntä työnhakijaa, mikä on 430 henkilöä (+5 %) enemmän kuin vuotta aikaisemmin. Koko maassa työttömänä oli 325 343 henkilöä, mikä on 6 % enemmän kuin vuosi sitten. Kaakkois-Suomen elinvoimakusalueella työttömiä oli 30 661. Määrä on 5 % enemmän kuin vuosi sitten.

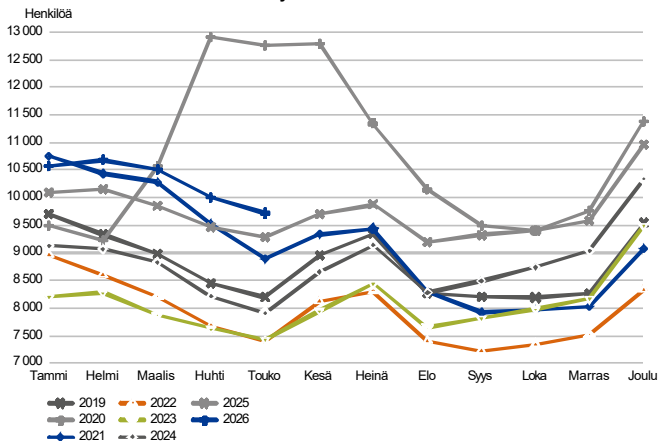
Työttömistä työnhakijoista oli Kymenlaaksossa kokoaikaisesti lomautettuja 524 eli 5 % kaikista työttömistä. Valtakunnallisesti lomautettujen osuus kaikista työttömistä oli myös 5 %. Edellisen vuoden toukokuuhun verrattuna lomautettujen määrä oli Kymenlaaksossa laskenut 39 % (-334 hlöä). Koko maassa lomautettujen määrä väheni 17 %.

Toukokuun lopussa Kymenlaakson työttömistä työnhakijoista oli ulkomaiden kansalaisia 1292 henkilöä (+160, +14 %). Koko maassa ulkomaalaisia työttömiä oli 48 826. Kasvua vuodentakaiseen oli 1 %. Ulkomaalaisten osuus kaikista työttömistä oli Kymenlaaksossa 13 % ja koko Suomessa 15 %. Kymenlaakson ulkomaalaisista työttömistä työnhakijoista oli EU-maiden kansalaisia 188 henkilöä, mikä on 4 % vähemmän kuin vuosi sitten. Ulkomaan kansalaisten työttömyysaste oli Kymenlaaksossa 35,0 %. Koko maassa aste oli 22,8 % ja Kaakkois-Suomen elinvoimakusalueella 32,1 %.

Ukrainalaisten työttömyys on Kymenlaaksossa noussut selvästi vuodentakaisesta (+139, +59 %). Toukokuussa heitä oli työttömänä 373 henkilöä. Huhtikuuhun verrattuna määrä kasvoi 11 % (+36 hlöä). Moni ukrainalainen työnhakija on koulutuksessa, toukokuussa heitä oli 273 henkilöä. Koulutuksessa olevien ukrainalaisten määrä nousi vuodentakaisesta (+16, +6 %), mutta laski huhtikuusta (-38, -12 %).

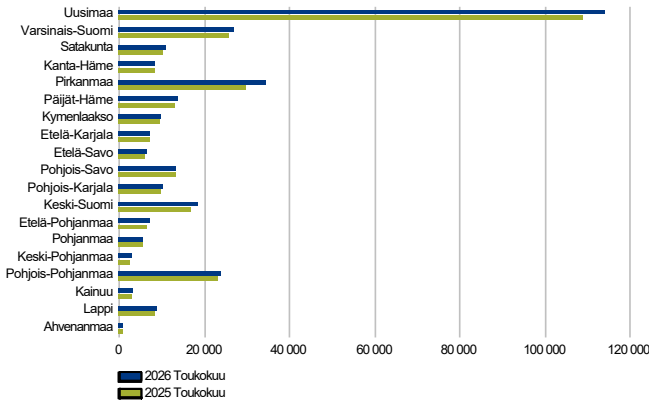
Yleisimmät kansalaisuudet Kymenlaakson ulkomaalaisilla työttömillä olivat ukraina, venäjä, viro, turkki ja thaimaa.

TYÖTTÖMÄT TYÖNHAKIJAT, KUUKAUSIVERTAILU
Kymenlaakso



Työttömät työnhakijat seutukunnittain

TYÖTTÖMÄT TYÖNHAKIJAT
Maakunnittain



Työttömien määrä kasvoi Kotka-Haminan seudulla Kouvola enemmän

Työttömien työnhakijoiden määrä nousi vuodentakaisesta kaikissa Suomen maakunnissa. Matalinta nousu oli Pohjanmaalla, jossa työttömien määrä kasvoi prosentilla. Pohjois-Karjalassa ja Pohjois-Savossa kasvua oli kaksi prosenttia. Kymenlaaksossa työttömyys nousi hieman vähemmän kuin koko Suomessa keskimäärin. Maakunnista työttömyys kasvoi suhteellisesti eniten Pirkanmaalla (+16 %) ja Keski-Suomessa (+10 %).

Kymenlaaksossa työttömyys kasvoi Kotka-Haminan seudulla selvästi enemmän kuin Kouvola. Kouvola työttömiä oli toukokuussa 4582 ja kasvua vuodentakaisesta 74 henkilöä (+2 %). Kotka-Haminan seudulla työttömiä oli 5138 ja kasvua oli 356 henkilön verran (+7 %).

Työttömät työnhakijat ja avoimet työpaikat seutukunnittain

Seutukunta	Työttömät työnhakijat			Muutos		Työttömistä työnhakijoista lomautetut		Työttömien työnhakijoiden osuus työvoimasta		Muutos		
	Touko 2026	Huhti 2026	Touko 2025	Touko 2026	Touko 2025	Touko 2026	Huhti 2026	Touko 2025	Touko 2026	Huhti 2026	Touko 2025	Touko 2026
Kouvola	4 582	4 758	4 508	74	2	270	13,0	327	342	478	-151	-32
Kotka-Hamina	5 138	5 240	4 782	356	7	254	14,5	257	214	382	-125	-33
Kymenlaakso	9 720	9 998	9 290	430	5	524	13,8	584	556	860	-276	-32



Työttömät työnhakijat kunnittain

Työttömien määrä nousi toukokuussa edellisen vuoden vastaavasta ajankohdasta kaikissa Kymenlaakson kunnissa. Eniten kasvua oli Kotkassa (+312, +10 %). Suhteellisesti työttömyys kasvoi eniten Miehikkälässä (+18, +23 %). Matalinta työttömyyden nousu oli Haminassa, jossa työttömien määrä pysyi käytännössä samana kuin vuosi sitten (+1 hlö).

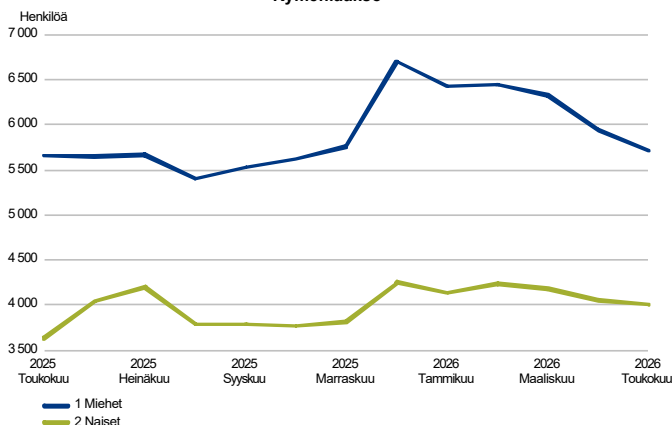
Työttömät työnhakijat ja avoimet työpaikat kunnittain

Kunta	Työttömät työnhakijat		Muutos		Työttömistä työnhakijoista lomautetut työttömien työttömyyden osuus		Työttömien työttömyyden osuus		Avoimet työpaikat		Muutos	
	Touko 2026	Huhti 2026	Touko 2025	Touko 2026	Touko 2025	Touko 2026	Huhti 2026	Touko 2026	Huhti 2026	Touko 2025	Touko 2026	Touko 2025
Hamina	1 080	1 117	1 079	1	0	52	12,6	78	51	140	-62	-44
Kotka	3 563	3 593	3 251	312	10	152	15,7	170	149	233	-63	-27
Kouvola	4 582	4 758	4 508	74	2	270	13,0	327	342	478	-151	-32
Miehikkälä	95	100	77	18	23	9	13,6
Pyhtää	231	247	222	9	4	29	10,0	5	8	6	-1	-17
Virolahti	169	183	153	16	10	12	14,2
Kymenlaakso	9 720	9 998	9 290	430	5	524	13,8	584	556	860	-276	-32



Työttömät työnhakijat sukupuolen ja ikäryhmän mukaan

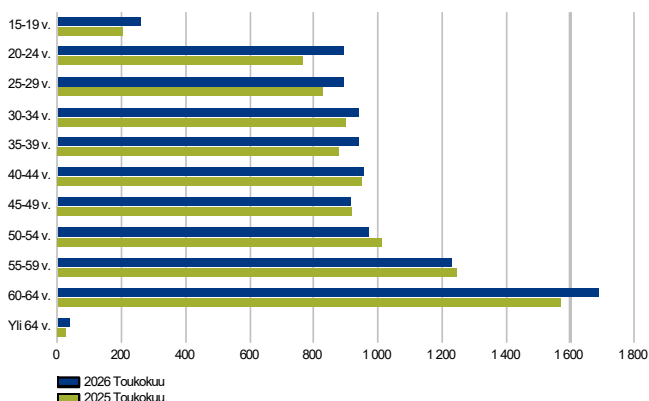
TYÖTTÖMÄT TYÖNHAKIJAT SUKUPUOLEN MUKAAN
Kymenlaakso



Naisten työttömyys nousut edelleen miehiä enemmän

Kymenlaakson työttömistä työnhakijoista oli toukokuun lopussa miehiä 59 % ja naisia 41 %. Koko maassa miesten osuus työttömistä oli 56 %. Edelliseen vuoteen verrattuna kymenlaaksolaisten naisten työttömyys nousi 10 % (+377 hlöä) ja miesten 1 % (+55 hlöä). Myös valtakunnallisesti naisten työttömyys nousi (+9 %) miesten työttömyyttä (+4 %) enemmän. Naisten työttömyys on kasvanut jo pidempään miesten työttömyyttä enemmän. Taustalla on työttömien määrän kovempi kasvu naisvaltaisilla toimialoilla.

TYÖTTÖMÄT TYÖNHAKIJAT IKÄRYHMÄN MUKAAN
Kymenlaakso



Nuorten työttömyys kasvanut selvästi enemmän kuin työttömyys keskimäärin

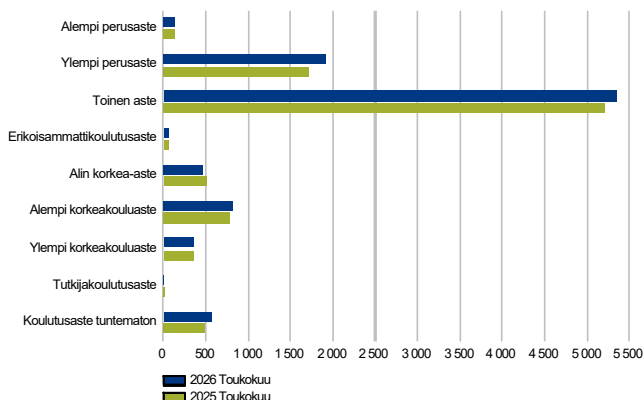
Toukokuun lopussa alle 25-vuotiaita työttömiä työnhakijoita oli Kymenlaaksossa 1153, mikä on 19 % (+187 henkilöä) enemmän kuin edellisen vuoden toukokuussa. Koko maassa nuorten työttömyys nousi 13 %. Alle 25-vuotiaiden työttömien määrä nousi edellisvuodesta molemmissa Kymenlaakson seutukunnissa. Kouvolassa nuoria työttömiä oli 526 (+85, +19 %). Kotka-Haminan seudulla nuoria oli työttömänä 627 (+102, +19 %).

Alle 20-vuotiaiden työttömyys oli Kymenlaaksossa noussut vuodentakaisesta 28 %. Valtakunnallisesti nousua oli 19 %. Alle 20-vuotiaita oli toukokuussa Kymenlaaksossa työttömänä 259 henkilöä. Yli 50-vuotiaita oli maakunnassa työttömänä 3923 henkilöä, mikä on 2 % enemmän kuin vuosi sitten. Valtakunnallisesti yli 50-vuotiaiden työttömyys kasvoi 4 %.



Työttömät työnhakijat koulutusasteen ja ammattiryhmän mukaan

TYÖTTÖMÄT TYÖNHAKIJAT KOULUTUSASTEITTAIN
Kymenlaakso

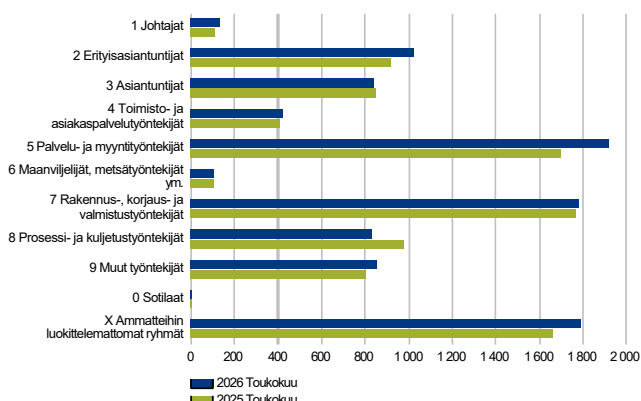


Ylemmän korkea-asteen ja tutkija-asteen suorittaneilla työttömyys laskussa

Työttömyys laski Kymenlaaksossa edellisvuoteen verrattuna alemman perusasteen suorittaneilla, alimman korkea-asteen suorittaneilla, ylemmän korkeakoulututkinnon suorittaneilla sekä tutkijakoulutetuilla. Muilla koulutusasteilla työttömien määrä nousi. Pelkän perusasteen (sis. alempi ja ylempi perusaste) tutkinnon suorittaneiden työttömien määrä nousi 11 % (+199 hlöä). Kymenlaaksossa ilman perusasteen jälkeistä tutkintoa oli noin 21 % työttömistä (2065 hlöä). Kymenlaakson työttömistä suurin osa on suorittanut toisen asteen tutkinnon, heitä oli työttömänä 5354 henkilöä.

Alemman korkea-asteen tutkinnon suorittaneiden työttömyys kasvoi 5 %. Ylemmän korkea-asteen suorittaneilla laskua vuodentakaisesta oli 0,3 % ja tutkijakoulutetuilla työttömyys laski 31 %. Määrällisesti eniten vuodentakaisesta nousi ylemmän perusasteen tutkinnon suorittaneiden työttömyys (+202 hlöä, +12 %). Suhteellisesti eniten työttömyys nousi koulutusaste tuntematon -ryhmässä (+90 hlöä, +19 %).

TYÖTTÖMÄT TYÖNHAKIJAT AMMATTIRYHMITTÄIN
Kymenlaakso

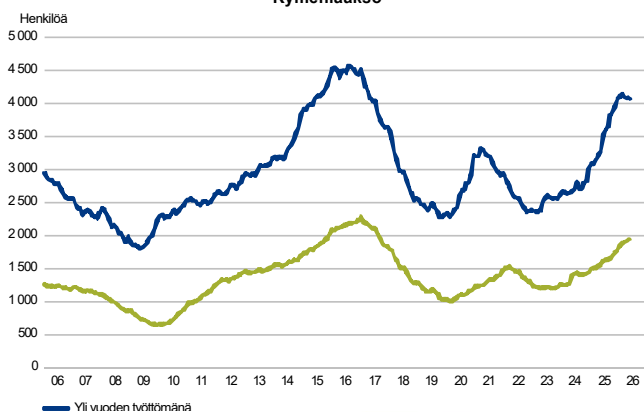


Työttömyys nousi monessa ammattiryhmässä

Työttömien määrä kasvoi Kymenlaaksossa viime vuoden toukokuuhun verrattuna lähes kaikissa ammattiryhmissä. Selvästi eniten nousi palvelu- ja myyntityöntekijöiden työttömyys (+221 hlöä, +13 %). Myös ammatteihin luokittelemattomien ryhmien työttömyys kasvoi paljon (+133 hlöä, +8 %). Suhteellisesti eniten työttömyyden nousua oli johtajien ammattiryhmässä (+27 hlöä, +25 %).

Eniten laski prosessi- ja kuljetustyöntekijöiden työttömyys (-141 hlöä, -14 %). Myös asiantuntijoiden (-12 hlöä, -1 %) työttömyys oli laskenut vuodentakaisesta.

PITKÄAIKAISTYÖTTÖMÄT KUUKAUDEN LOPUSSA
Kymenlaakso



Pitkäaikaistyöttömyyden kasvuvauhti edelleen kova

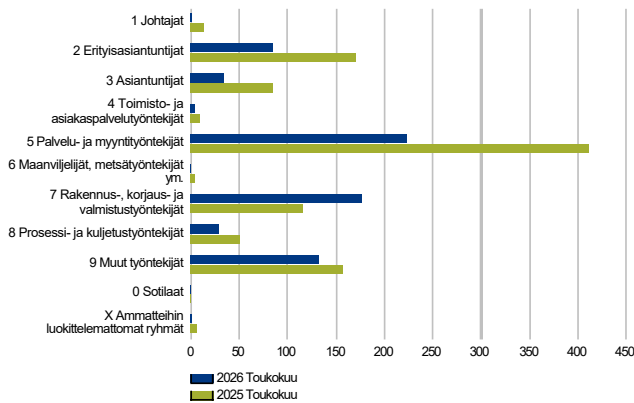
Toukokuun lopussa Kymenlaaksossa oli yli vuoden yhtäjaksoisesti työttömänä olleita pitkäaikaistyöttömiä 4073, mikä on 24 % (+788 hlöä) enemmän kuin vuotta aikaisemmin. Kaikista alueen työttömistä pitkäaikaistyöttömiä oli 42 %. Osuus on kasvanut edelliskuukausista. Koko Suomessa kaikista työttömistä pitkäaikaistyöttömiä oli 43 %. Kymenlaakson pitkäaikaistyöttömiä oli miehiä 62 %.

Pitkäaikaistyöttömyyden kasvu on suurta etenkin Kouvolassa, mutta myös Kotka-Haminan seudulla pitkäaikaistyöttömyys on noussut enemmän kuin valtakunnallisesti. Kouvolassa pitkäaikaistyöttömiä on 1985, kasvua vuodentakaisesta on 28 % (+433). Kotka-Haminan seudulla pitkäaikaistyöttömiä on 2088 (+20 %, +355).



Avoimet työpaikat

UUDET AVOIMET TYÖPAIKAT
Kymenlaakso



Työpaikkailmoittelu väheni Kymenlaaksossa vuodentakaisesta

Kuntien työllisyyspalveluihin ilmoitettiin Kymenlaaksossa toukokuun aikana 686 uutta työpaikkaa. Uusien paikkojen määrä oli pienempi kuin vuosi sitten (-33 %, -338 kpl). Koko maassa uusia avoimia työpaikkoja ilmoitettiin 34 % edellisvuotta vähemmän.

Seutukunnittain tarkasteltuna työpaikkailmoittelu väheni suurin piirtein saman verran koko maakunnassa. Muutokset vuodentakaiseen: Kouvolan seutu -32 % (-183 kpl), Kotka-Haminan seutu -34 % (-155 kpl). Kouvossa uusia paikkoja ilmoitettiin toukokuun aikana 383 ja Kotka-Haminan seudulla 303.

Avoimien työpaikkojen määrä laski vuodentakaisesta lähes kaikissa ammattiryhmissä. Ainoastaan rakennus-, korjaus- ja valmistustyöntekijöille ilmoitettiin enemmän uusia avoimia paikkoja kuin vuosi sitten (+61 kpl, +53 %).

Työpaikkailmoittelu väheni eniten palvelu- ja myyntityöntekijöiden (-188 kpl, -46 %) sekä erityisasiantuntijoiden (-87 kpl, -51 %) paikoissa.

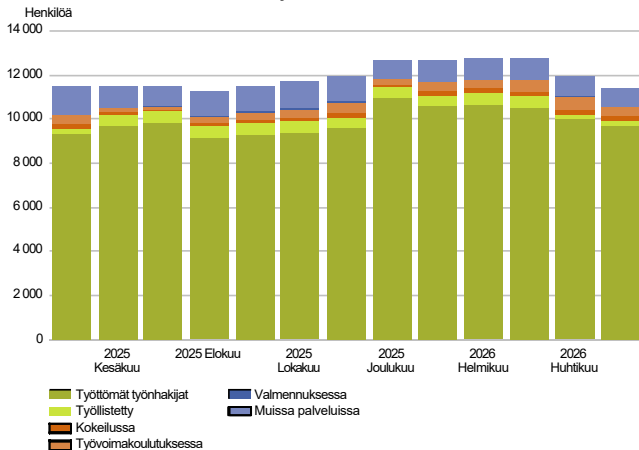
Eniten uusia avoimia työpaikkoja ilmoitettiin seuraavissa ammattiryhmissä: rakennusalan avustavat työntekijät, koulunkäyntiavustajat, rakennuspuhdistajat ja nuohoojat, lähihoitajat sekä kirvesmiehet ja rakennuspusepät.

Eröt tilastoinnissa vaikeuttavat avointen työpaikkojen vertailua vuodentakaiseen. Kaikki Työmarkkinatorille ilmoitetut työpaikat eivät ole tilastoituneet Työnvälitystilastoon oikein ainakaan edellisvuonna, ja toisaalta alueille on myös tilastoitunut ylimääräisiä työpaikkailmoituksia.

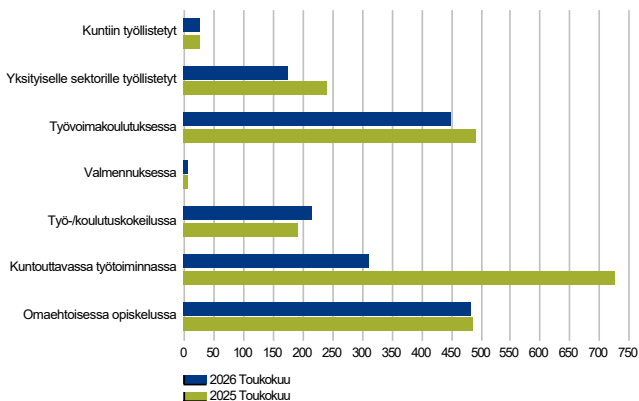


Palvelut

LAAJA TYÖTTÖMYYS
Kymenlaakso



PALVELUISSA
Kymenlaakso



Palveluissa olevia selvästi vähemmän kuin edellisvuonna

Toukokuun lopussa Kymenlaaksossa oli aktiivointiasteeseen laskettavien palveluiden piirissä 1669 henkilöä (-23 %). Aktiivointiaste oli Kymenlaaksossa 14,7 % (koko maa 18,6 %). Laajan työttömyyden eli työttömien työnhakijoiden ja palveluissa olleiden yhteismäärä oli toukokuussa noin 11 400. Määrä on hieman pienempi kuin vuosi sitten (-700 henkilöä).

Laajan työttömyyden ja palveluissa olevien määrässä on huomioitava, että uuden asiakasrekisterin käyttöönotosta johtuen palveluita koskevien tietojen siirtymisessä on ollut ongelmia. Ongelmat koskevat erityisesti työvoimakoulutusta, valmennuksia ja mahdollisesti myös työkokeiluja, joiden lukumäärät voivat olla liian pieniä. Osa työllisyysalueiden tarjoamista palveluista ei myöskään kuulu aktiivointiasteeseen laskettaviin palveluihin, ja ei siksi tilastoidu näihin lukuihin.

Kuntouttavassa työtoiminnassa olevien määrä laskenut selvästi

Palkkatuella työllistettyjä oli toukokuun lopussa yhteensä 202 henkilöä. Määrä laski viime vuodesta (-24 %, -65 henkilöä). Enemmistö työllistetyistä (87 %) oli työllistetty yksityiselle sektorille.

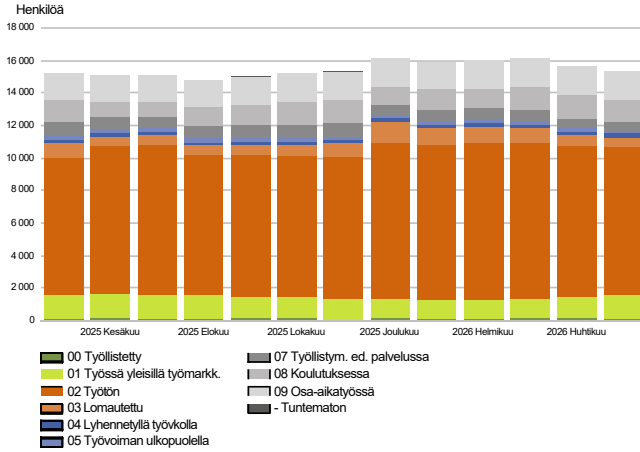
Koulutuksessa (joko työvoimakoulutus tai omaehtoinen koulutus) oli yhteensä 932 henkilöä. Työ- ja koulutuskokeiluiden ja valmennusten osallistujamäärät nousivat. Muissa palveluissa osallistujia oli edellisvuotta vähemmän. Muutokset vuodentakaiseen: työvoimakoulutus -9 %, valmennus +17 %, työ-/koulutuskokeilu +13 %, kuntouttava työtoiminta -57 %, omaehtoinen opiskelu -1 %.

*Työllistettyjen tiedoista on korjattu pitkään auki olleita jaksoja, jotka laskevat huomattavasti työllistettyjen ja palveluissa yhteensä olleiden lukumääriä sekä aktiivointiastetta. Korjaukset on toteutettu toukokuun 2026 tietojen lisäksi huhtikuun 2026 ja toukokuun 2025 tietoihin, joten tämän Työllisyyskatsauksen luvut ovat vertailukelpoisia myös kyseisien kausien tietoihin. Muut kuukausitiedot vuosilta 2026 ja 2025 tullaan korjaamaan myöhemmin.



Kaikki työnhakijat

TYÖNHAKIJAT RYHMITTÄIN
Kymenlaakso



Työnhakijoiden kokonaismäärä hieman suurempi kuin vuosi sitten

Toukokuun lopussa Kymenlaaksossa oli kaikkiaan 15 259 työnhakijaa. Luku on prosentin suurempi kuin vuotta aikaisemmin (+99).

Työnhakijoista oli työssä olevia 3276, joista 1449 oli yleisillä työmarkkinoilla koko-aikatyössä. Yleisillä työmarkkinoilla koko-aikatyössä olevien työnhakijoiden määrä oli laskenut edellisvuodesta kahdella prosentilla (-29). Kaikkien työssä olevien työnhakijoiden määrä nousi vuodentakaisesta 3 % (+89). Nousussa oli etenkin osa-aikatyötä tekevien työnhakijoiden määrä. Heitä oli yhteensä 1713 ja kasvua vuodentakaisesta oli 8 % (+127).

Työvoimaan kuulumattomia työnhakijoita oli 2052 (-369, -15 %). Työnhakijoista oli työttömiä työnhakijoita 9720, mikä on 430 henkilöä (+5 %) enemmän kuin vuotta aikaisemmin. Työttömistä koko-aikaisesti lomautettuja oli 524 (-334, -39 %). Lyhennetyllä työvoimalla oli 211 työnhakijaa (-51, -19 %).



Yhteenvetotaulukko

TYÖLLISYYSTILANNE 2026 TOUKOKUUN LOPUSSA (I) JA

TOUKOKUUN AIKANA (II)

MAAKUNTA: KYMENLAAKSO

I TILANNE KUUKAUDEN LOPUSSA	Touko-26	Touko-25	MUUTOS LKM.	MUUTOS %
A. TYÖNHAKIJAT				
1. Työttömät työnhakijat	9 720	9 290	430	4,6
joista kokoaikaisesti lomautetut	524	858	-334	-38,9
2. Lyhennetyllä työviikolla	211	262	-51	-19,5
3. Työssä olevat yhteensä	3 276	3 187	89	2,8
joista kokoaikaisessa työssä	1 449	1 478	-29	-2,0
joista osa-aikatyössä	1 713	1 586	127	8,0
joista työllistettyinä	114	123	-9	-7,3
4. Työvoiman ulkopuolella	2 052	2 421	-369	-15,2
joista työllistymistä edistävässä palvelussa	602	938	-336	-35,8
joista koulutuksessa	1 265	1 267	-2	-0,2
1-4 Kaikki työnhakijat yhteensä	15 259	15 160	99	0,7
B. TYÖVOIMAN KYSYNTÄ				
1. Avoimet työpaikat yhteensä	584	860	-276	-32,1
joista yli kuukauden avoinna olleet	115	127	-12	-9,4
joista yli 2 kuukautta avoinna olleet	84	64	20	31,3
C. PALVELUISSA				
1. Kuntiin työllistetyt	27	27	0	0,0
2. Yksityiselle sektorille työllistetyt	175	240	-65	-27,1
1-2 Työllistetyt yhteensä	202	267	-65	-24,3
3. Työvoimakoulutuksessa	449	492	-43	-8,7
4. Valmennuksessa	7	6	1	16,7
5. Työ-/koulutuskokeilussa	217	192	25	13,0
6. Kuntouttavassa työtoiminnassa	311	726	-415	-57,2
7. Omaehtoisessa opiskelussa	483	486	-3	-0,6
1-7 Palveluissa yhteensä	1 669	2 169	-500	-23,1
D. TYÖTTÖMYYDEN RAKENNE				
1. Työttömät naiset	4 003	3 626	377	10,4
2. Työttömät miehet	5 714	5 659	55	1,0
3. Alle 25-vuotiaat työttömät	1 153	966	187	19,4
4. Yli 50-vuotiaat työttömät	3 923	3 852	71	1,8
5. Pitkäaikaistyöttömät	4 073	3 285	788	24,0
6. Ulkomaalaiset työttömät	1 292	1 132	160	14,1
E. TOIMEENTULOTURVA				
1. Työttömiä työttömyyskassojen jäseniä	2 546	3 359	-813	-24,2
II TOIMINTA KUUKAUDEN AIKANA				
1. Työttömät työnhakijat	11 050	10 560	490	4,6
2. Muut työnhakijat	5 200	5 448	-248	-4,6
1-2 Työnhakijat yhteensä	16 250	16 008	242	1,5
3. Kuukauden kaikki työpaikat	1 174	1 560	-386	-24,7
Kuukauden uudet työpaikat	686	1 024	-338	-33,0
Työpaikan hakuaika päätynyt tai hakijoita riittävästi	762	517	245	47,4
4. Alkaneet työttömyysjaksot	1 329	1 393	-64	-4,6
5. Päättyneet työttömyysjaksot	1 449	1 166	283	24,3
6. Uudet työllistämiset	16	25	-9	-36,0
7. Aloittanut työvoimakoulutuksen	115	37	78	210,8



Ulkomaalaisten yhteenvetotaulukko

ULKOMAALAISTEN TYÖLLISYYSTILANNE 2026 TOUKOKUUN LOPUSSA (I) JA

TOUKOKUUN AIKANA (II)

MAAKUNTA: KYMENLAAKSO

I TILANNE KUUKAUDEN LOPUSSA	Touko-26	Touko-25	MUUTOS LKM.	MUUTOS %
A. TYÖNHAKIJAT				
1. Työttömät työnhakijat	1 292	1 132	160	14,1
joista kokoaikaisesti lomautetut	47	55	-8	-14,5
2. Lyhennetyllä työviikolla	8	6	2	33,3
3. Työssä olevat yhteensä	329	279	50	17,9
joista kokoaikaisessa työssä	158	133	25	18,8
joista osa-aikatyössä	156	138	18	13,0
joista työllistettynä	15	8	7	87,5
4. Työvoiman ulkopuolella	793	825	-32	-3,9
joista työllistymistä edistävässä palvelussa	110	167	-57	-34,1
joista koulutuksessa	662	643	19	3,0
1-4 Kaikki työnhakijat yhteensä	2 422	2 242	180	8,0
C. PALVELUISSA				
1. Kuntiin työllistetyt
2. Yksityiselle sektorille työllistetyt	11	9	2	22,2
1-2 Työllistetyt yhteensä	14	10	4	40,0
3. Työvoimakoulutuksessa	167	224	-57	-25,4
4. Valmennuksessa	...	0
5. Työ-/koulutuskokeilussa	60	72	-12	-16,7
6. Kuntouttavassa työtoiminnassa	11	79	-68	-86,1
7. Omaehtoisessa opiskelussa	203	178	25	14,0
1-7 Palveluissa yhteensä	456	563	-107	-19,0
D. TYÖTTÖMYYDEN RAKENNE				
1. Työttömät naiset	628	518	110	21,2
2. Työttömät miehet	661	609	52	8,5
3. Alle 25-vuotiaat työttömät	108	81	27	33,3
4. Yli 50-vuotiaat työttömät	467	385	82	21,3
5. Pitkäaikaistyöttömät	386	284	102	35,9
E. TOIMEENTULOTURVA				
1. Työttömiä työttömyyskassojen jäseniä	88	151	-63	-41,7
II TOIMINTA KUUKAUDEN AIKANA				
1. Työttömät työnhakijat	1 454	1 341	113	8,4
2. Muut työnhakijat	1 028	946	82	8,7
1-2 Työnhakijat yhteensä	2 482	2 287	195	8,5
4. Alkaneet työttömyysjaksot	308	270	38	14,1
5. Päätyneet työttömyysjaksot	152	106	46	43,4
6. Uudet työllistämiset	...	0
7. Aloittanut työvoimakoulutuksen	46	10	36	360,0



Alueellinen taulukko

TYÖTTÖMÄT TYÖNHAKIJAT JA AVOIMET TYÖPAIKAT KUNNITTAIN 2026 TOUKOKUUN LOPUSSA
 MAAKUNTA: KYMENLAAKSO

Kunta	Työvoima	Työttömät työnhakijat					Vamm. ja Avoimet				
		Osuus-% työvoimasta	Yhteensä	Miehet	Naiset	Alle 20- vuotiaat	Alle 25- vuotiaat	Yli 50- vuotiaat	Pitkäaik. työttömät	pitkäaik. sairaat	työ- paikat
Hamina	8 550	12,6	1 080	630	450	29	128	492	495	119	78
Kotka	22 636	15,7	3 563	2 103	1 460	98	458	1 345	1 357	429	170
Kouvola	35 274	13,0	4 582	2 685	1 894	114	526	1 832	1 985	592	327
Miehikkälä	701	13,6	95	56	39	8	13	46	45	7	...
Pyhtää	2 316	10,0	231	142	89	...	16	117	107	26	5
Virolahti	1 187	14,2	169	98	71	...	12	91	84	25	...
Yhteensä	70 664	13,8	9 720	5 714	4 003	259	1 153	3 923	4 073	1 198	584



Tietoa sivustosta

Tällä sivustolla esitetään Kymenlaakson maakunnan uusimman Työllisyyskatsauksen sisältö tilastointikohteiden mukaisesti jaoteltuna. Tämän Työllisyyskatsauksen pdf-versio sekä aikaisempien kuukausien katsaukset löytyvät oikealla olevan linkin kautta.

Työllisyyskatsaus perustuu KEHA-keskuksen Työnvälitystilaston tietoihin. Työnvälitystilasto kerää tietoja työvoimaviranomaisille ilmoittautuneista työnhakijoista kuten työttömistä työnhakijoista, palveluista sekä ilmoitetuista avoimista työpaikoista. Tiedot kerätään työvoimaviranomaisten asiakaspalvelurekistereistä. Siten Työnvälitystilaston tiedot ovat täysin rekisteripohjaisia.

Tilasto kattaa kaikki edellä mainittuihin ryhmiin kuuluvat henkilöt, palvelut ja avoimet työpaikat, jotka ovat rekisteröitynä tilastointikaudella kyseisessä rekisterissä erikseen määriteltyjen luokittelijoiden ja muuttujien mukaisesti.

Työllisyyskatsauksen tekstissä on kausivaihtelun vuoksi vertailu edellisen vuoden vastaavaan kuukauteen. Katsauksen kuviot sisältävät tiedot myös taulukkomuodossa. Kunkin kuukauden Työllisyyskatsaus julkaistaan seuraavan kuukauden loppupuolella etukäteen vahvistettujen julkistamispäivien mukaisesti.

Merkkien selitykset:

. tieto on epälooginen esitettäväksi

... tieto on salassapitosäännön alainen

Lisätietoja:

- Työnvälitystilasto Internetissä:

<https://tyomarkkinatori.fi/tyollisyys-ja-tilastot/tilastot-ja-raportit/tyonvalitystilasto>

- Työnvälitystilaston julkistamispäivät, kuvaus ja lauselu:

<https://tyomarkkinatori.fi/tyollisyys-ja-tilastot/arviointi-ja-tutkimus/tyollisyyskatsaus/julkistamispivat-vuonna-2025>

- Työnvälitystilaston tilastotietokanta:

<https://www.tyonvalitystilasto.fi>

- Työnvälitystilaston keskeiset tiedot löytyvät Tilastokeskuksen StatFin -tilastotietokannasta:

<https://statfin.stat.fi/PXWeb/pxweb/fi/StatFin/>

- Työnvälitystilaston ja Tilastokeskuksen työvoimatutkimuksen lukujen eroista löytyy lisätietoja osoitteesta:

<https://media.graphassets.com/ArpRQ0PTsGatQKANWUBA?dl=true>

- Työnvälitystilaston ja Tilastokeskuksen avointen työpaikkojen tilaston eroista löytyy lisätietoja osoitteesta:

<https://media.graphassets.com/gipDIZmxS0eUqMECNgGS?dl=true>

Viittausohje:

Suomen virallinen tilasto (SVT): KEHA-keskus, Työnvälitystilasto. 202V:KK, Kymenlaakson Työllisyyskatsaus, XXXXXkuu 202V. Kouvola: Elinvoimakeskus (viitattu pvm). Saantitapa:
<https://www.tyollisyyskatsaus.fi/kymenlaakso.aspx>



Yhteystiedot

Kaakkois-Suomen elinvoimakeskus

Yksikön päällikkö Mikko Hannula, 0295 029 247

Ennakointiasiantuntija Edla Inkilä, 0295 029 395

Sähköposti: [etunimi.sukunimi\(at\)elinvoimakeskus.fi](mailto:etunimi.sukunimi(at)elinvoimakeskus.fi)

<http://www.tyollisyyskatsaus.fi/kymenlaakso.aspx>

