



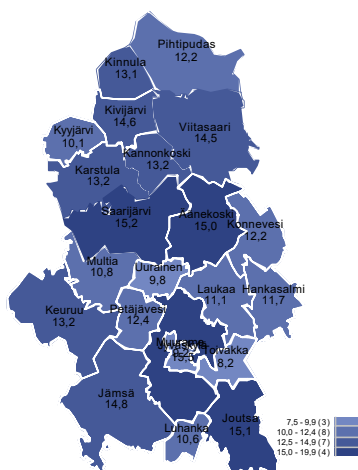
KESKI-SUOMI

# Työllisyyskatsaus

Toukokuu 2026

# Keski-Suomen työttömyysaste oli toukokuun lopussa 14,4 %.

Työttömien työnhakijoiden osuus työvoimasta kunnittain



Keski-Suomessa oli toukokuun lopussa yhteensä 18 333 työtöntä työnhakijaa. Se oli 1 639 (9,8 %) enemmän kuin vuotta aikaisemmin ja 610 henkilöä vähemmän kuin kuukausi aikaisemmin. Työttömyyden väheneminen kuukauden takaiseen tilanteeseen verrattuna johtuu normaalista kausivaihtelusta. Työttömien työnhakijoiden osuus maakunnan työvoimasta oli toukokuun lopussa 14,4 prosenttia. Koko maassa se oli 11,9 prosenttia.

Keski-Suomen kunnissa työttömien työnhakijoiden osuus työvoimasta väheni edellisen vuoden vastaavaan ajankohtaan verrattuna Hankasalmeilla, Kannonkoskella, Toivakassa ja Uuraisilla. Korkeimmat työttömyysasteet olivat Jyväskylässä (15,5 %) ja Saarijärvellä (15,2 %) ja matalin Toivakassa (8,2 %). Muurame, Toivakka ja Uurainen saavuttivat alle 10 prosentin työttömyysasteen.

Keski-Suomessa oli uusia avoimia työpaikkoja toukokuun aikana 645, joka oli 975 vähemmän kuin vuosi sitten (-60,2 %). Kaikkiaan toukokuun aikana oli avoinna 1 438 työpaikkaa, joka oli 1 734 vähemmän kuin vuosi sitten (-54,7 %).

Katsauksen kuviot sisältävät tiedot myös taulukkomuodossa. Taulukon saa avattua klikkaamalla kuviota.

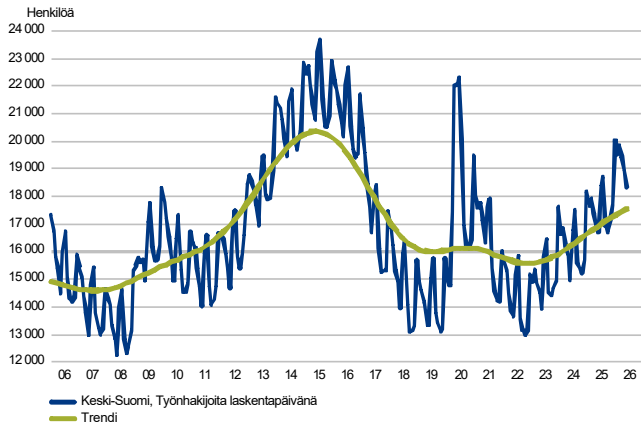
## Trendit:

- Toukokuun lopussa työttömien määrässä tapahtui normaaliin kausivaihteluun kuuluvaa vähenemistä huhtikuuhun 2026 verrattuna, mutta vuoden takaiseen tilanteeseen verrattuna työttömien määrä kasvoi
- Uusien avointen työpaikkojen määrässä tapahtui selvä väheneminen vuoden takaiseen tilanteeseen verrattuna
- Lomautettuja oli vähemmän kuin vuotta aikaisemmin
- Naisten työttömyys kasvoi enemmän kuin miesten työttömyys



## Työttömät työnhakijat

TYÖTTÖMÄT TYÖNHAKIJAT KUUKAUSITTAIN JA TRENDI  
Keski-Suomi



Työttömien määrä kasvoi mutta lomautettujen määrä laski vuoden takaiseen tilanteeseen verrattuna

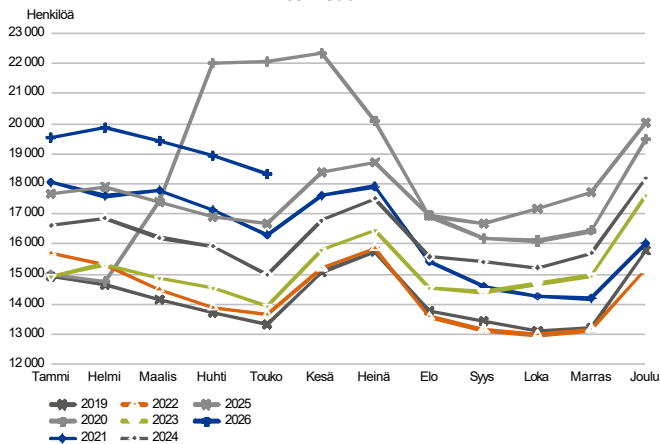
Keski-Suomessa oli toukokuun lopussa 18 333 työtöntä työnhakijaa, joka oli 1 639 (9,8 %) enemmän kuin vuotta aikaisemmin vastaavana ajankohtana. Huhtikuuhun 2026 verrattuna työttömien työnhakijoiden määrä väheni 610 työttömällä.

Eteläisen Keski-Suomen työllisyysalueella työttömyysaste oli 13,6 %. Eteläisen Keski-Suomen työllisyysalueeseen kuuluu myös Mänttä-Vilppula, Jyväskylä-Muuramen työllisyysalueella työttömyysaste oli 15,1 %. Pohjoisen Keski-Suomen työllisyysalueella työttömyysaste oli 13,0 %.

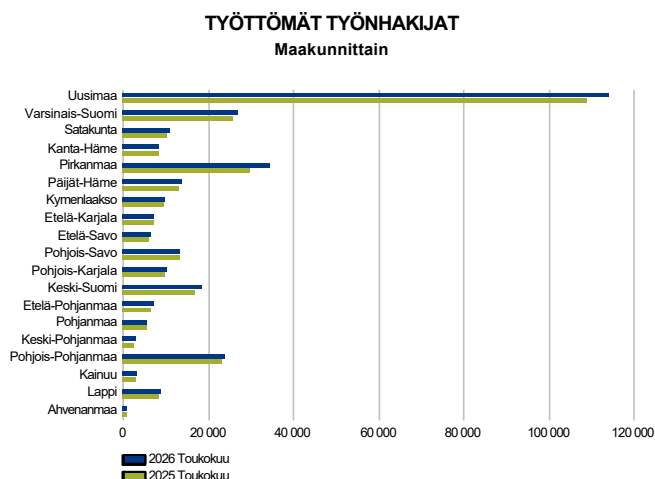
Työttömistä työnhakijoista oli toukokuussa kokoaikaisesti lomautettuja 805. Vuoden 2025 toukokuusta kokoaikaisesti lomautettujen määrä väheni 72 henkilöllä (-8,2 %). Kaikkien työnhakijoiden kokonaismäärä Keski-Suomessa oli 29 073, joka oli 1 093 enemmän kuin vuosi sitten.

Ulkomaalaisia työttömiä työnhakijoita oli toukokuun lopussa 1 714, joka oli 117 enemmän kuin vuosi sitten vastaavana ajankohtana. Ulkomaalaisia työnhakijoita oli työvoimakoulutuksessa 545. Määrä oli 111 henkilöä enemmän kuin vuotta aiemmin. Omaehtoisessa opiskelussa työttömyysetuudella olevien ulkomaalaisten määrä oli 394, joka oli 19 henkilöä enemmän kuin toukokuussa 2025.

TYÖTTÖMÄT TYÖNHAKIJAT, KUUKAUSIVERTAILU  
Keski-Suomi



## Työttömät työnhakijat seutukunnittain



## Työttömien määrä alueilla ja seutukunnissa

Vuoden 2026 alusta lähtien työttömyyttä tarkastellaan maakunnittain ja myös elinvoimakeskusalueittain. Toukokuussa 2026 koko maan työttömyysaste oli 11,9 %. Keski-Suomessa työttömyysaste oli 14,4 %, joka oli maakunnittaisessa vertailussa toiseksi korkein Päijät-Hämeen (14,6 %) jälkeen. Keski-Suomen työttömien lukumäärä oli maakunnista viidenneksi suurin. Eri maakuntien prosenttiluvut löytyvät koko maan taulukosta. Elinvoimakeskusalueittaisessa tarkastelussa Keski-Suomen työttömyysaste oli edelleen maan korkein (14,4 %). Seuraavaksi korkein työttömyysaste oli Kaakkois-Suomessa (14,0 %).

Keski-Suomen seutukuntien korkein työttömyysaste oli Jämsän seutukunnassa (14,8 %). Vuotta aiemmin Jämsän seutukunnan työttömyysaste oli 13,5%, Työttömyysaste nousi vuodentakaiseen tilanteeseen verrattuna kaikissa seutukunnissa. Eniten kasvua oli Joutsan seutukunnassa, jossa kasvua oli 3,1 %.

Alla olevassa taulukossa avointen työpaikkojen määrä kertoo tilanteen kuukauden viimeisenä työpäivänä. Avointen työpaikkojen kehitystä koko kuukauden aikana on tarkasteltu tarkemmin kohdassa Avoimet työpaikat.

## Työttömät työnhakijat ja avoimet työpaikat seutukunnittain

Seutukunta	Työttömät työnhakijat			Muutos		Työttömistä työnhakijoista lomautetut		Työttömien työnhakijoiden osuus työvoimasta		Avoimet työpaikat			Muutos	
	Touko 2026	Huhti 2026	Touko 2025	Touko 2026	Touko 2025	Touko 2026	Huhti 2026	Touko 2026	Huhti 2026	Touko 2025	Touko 2026	Touko 2025	Touko 2026	Touko 2025
Jyväskylä	13 600	13 826	12 315	1 285	10	539	14,4	593	683	1 059	-466	-44		
Joutsa	266	274	208	58	28	14	14,4	13	10	32	-19	-59		
Keuruu	535	554	489	46	9	21	12,9	45	50	69	-24	-35		
Jämsä	1 187	1 279	1 087	100	9	47	14,8	55	66	60	-5	-8		
Äänekoski	1 268	1 410	1 241	27	2	82	14,7	40	42	103	-63	-61		
Saarijärvi-Viitasaari	1 477	1 600	1 354	123	9	102	13,9	71	78	171	-100	-58		
Keski-Suomi	18 333	18 943	16 694	1 639	10	805	14,4	817	929	1 494	-677	-45		



## Työttömät työnhakijat kunnittain

Koko Keski-Suomen alueella työttömyysaste oli 14,4 % toukokuun lopussa. Keski-Suomen kunnissa työttömien työnhakijoiden osuus työvoimasta väheni edellisen vuoden vastaavaan ajankohtaan verrattuna Hankasalmella, Kannonkoskella, Toivakassa ja Uuraisilla. Korkeimmat työttömyysasteet olivat Jyväskylässä (15,5 %) ja Saarijärvellä (15,2 %) ja matalin oli Toivakassa (8,2 %). Muurame, Toivakka ja Uurainen saavuttivat alle 10 prosentin työttömyysasteen. Työttömyysaste nousi vuodentakaiseen tilanteeseen verrattuna eniten Karstulassa, Joutsassa ja Viitasaarella.

Koko maan työttömyysaste oli toukokuussa 11,9 %. Suurimpien kaupunkien työttömyysastevertailussa Jyväskylä sijoittui toiseksi heikoimmin. Suurimpien kaupunkien työttömyysasteet olivat: Espoo (11,1 %), Kuopio (12,4 %), Kouvola (13,0 %), Helsinki (13,1 %), Oulu (13,9 %), Pori (14,0 %), Vantaa (14,3 %), Turku (14,5 %), Tampere (15,3 %), Jyväskylä (15,5 %) ja Lahti (16,7 %).

Kuntakohtaista lisätietoa on oikeassa navigaatiopalkissa kohdassa Alueellinen taulukko.

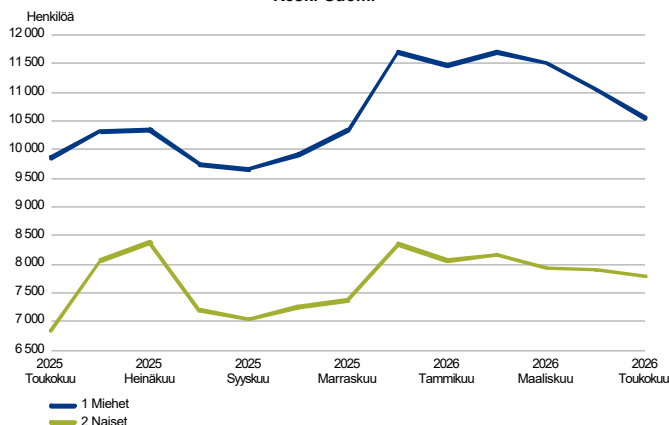
### Työttömät työnhakijat ja avoimet työpaikat kunnittain

Kunta	Työttömät työnhakijat			Muutos		Työttömistä Työttömien		Muutos		Muutos				
	Touko 2026	Huhti 2026	Touko 2025	Touko 2026	Touko 2025	työn- hakijoista lomautetut	työn- hakijoiden osuus työvoimasta	Touko 2026	Huhti 2026	Touko 2025	Touko 2026	Touko 2025		
	Työttömät työnhakijat			%		%		Avoimet työpaikat					%	
Hankasalmi	220	251	224	-4	-2	14	11,7	108	103	119	-11	-9		
Joutsa	236	242	183	53	29	13	15,1	13	10	28	-15	-54		
Jyväskylä	11 500	11 586	10 299	1 201	12	406	15,5	446	515	850	-404	-48		
Jämsä	1 187	1 279	1 087	100	9	47	14,8	55	66	60	-5	-8		
Kannonkoski	61	75	62	-1	-2	5	13,2	...	0	...	...	...		
Karstula	188	208	146	42	29	22	13,2	21	17	31	-10	-32		
Keuruu	478	492	442	36	8	18	13,2	37	41	50	-13	-26		
Kinnula	71	72	71	0	0	...	13,1	...	...	7	...	...		
Kivijärvi	54	54	54	0	0	9	14,6	...	...	10	...	...		
Konnevesi	124	147	108	16	15	9	12,2	8	9	24	-16	-67		
Kyyjärvi	41	43	38	3	8	...	10,1	...	0	8	...	...		
Laukaa	962	1 046	908	54	6	50	11,1	26	31	40	-14	-35		
Luhanka	30	32	25	5	20	...	10,6	0	0	...	...	...		
Multia	57	62	47	10	21	...	10,8	8	9	19	-11	-58		
Muurame	474	469	449	25	6	35	9,2	7	11	17	-10	-59		
Petäjävesi	202	209	187	15	8	13	12,4	...	6	11	...	...		
Pihtipudas	184	208	182	2	1	12	12,2	...	6	15	...	...		
Saarijärvi	542	591	529	13	2	35	15,2	23	27	54	-31	-57		
Toivakka	84	91	84	0	0	5	8,2	5	14	17	-12	-71		
Uurainen	158	174	164	-6	-4	16	9,8	0	...	5	-5	-100		
Viitasaari	336	349	272	64	24	13	14,5	20	22	42	-22	-52		
Äänekoski	1 144	1 263	1 133	11	1	73	15,0	32	33	79	-47	-59		
Keski-Suomi	18 333	18 943	16 694	1 639	10	805	14,4	817	929	1 494	-677	-45		



## Työttömät työnhakijat sukupuolen ja ikäryhmän mukaan

TYÖTTÖMÄT TYÖNHAKIJAT SUKUPUOLEN MUKAAN  
Keski-Suomi

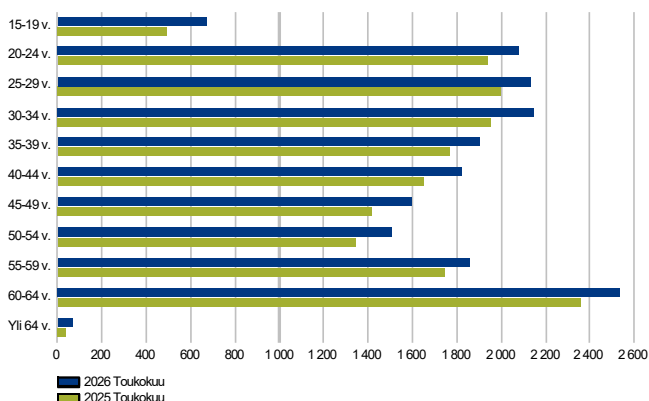


Naisten työttömyys kasvoi enemmän kuin miesten työttömyys vuoden takaiseen tilanteeseen verrattuna

Työttömistä työnhakijoista oli toukokuun lopussa miehiä 10 542 (57,5 %) ja naisia 7 788 (42,5 %). Edellisvuoden toukokuuhun verrattuna miesten työttömyys kasvoi 686 henkilöllä (7,0 %) ja naisten työttömyys kasvoi 955 henkilöllä (14,0 %).

Huhtikuuhun 2026 verrattuna miesten työttömyys väheni 500 henkilöllä ja naisten työttömyys väheni 109 henkilöllä.

TYÖTTÖMÄT TYÖNHAKIJAT IKÄRYHMÄN MUKAAN  
Keski-Suomi



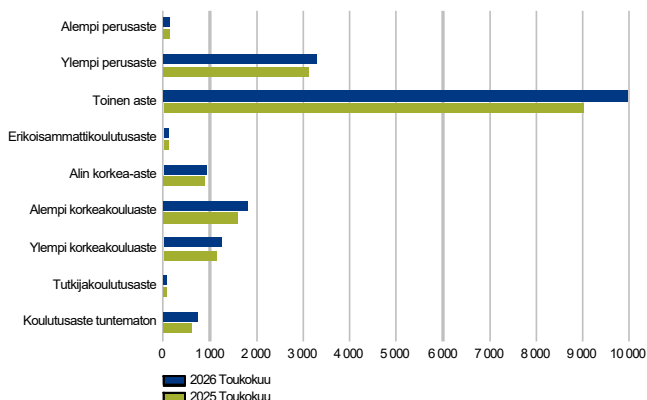
Työttömyys kasvoi kaikissa ikäryhmissä

Toukokuun lopussa työttömien määrä nousi vuoden takaiseen verrattuna kaikissa ikäryhmissä. Kasvu oli prosentuaalisesti suurinta yli 64-vuotiaiden ikäryhmässä (62,8 %) ja 15-19-vuotiaiden ikäryhmässä (37,7 %). Alle 20-vuotiaita työttömiä oli toukokuun lopussa 676 eli 185 henkilöä enemmän kuin vuotta aikaisemmin. 20-24-vuotiaita työttömiä oli 2 082. Kasvua edelliseen vuoteen oli 146 henkilöä (7,5 %). Yli 50-vuotiaita työttömiä oli 5 974. Kasvua edellisvuoden vastaavaan ajankohtaan oli 486 henkilöä (8,9 %). Yli 60-vuotiaita työttömiä oli 2 607. Kasvua edellisvuoteen oli 209 henkilöä (8,7 %). Yli 64-vuotiaita työttömiä oli 70, joka oli 27 enemmän kuin toukokuussa 2025.



## Työttömät työnhakijat koulutusasteen ja ammattiryhmän mukaan

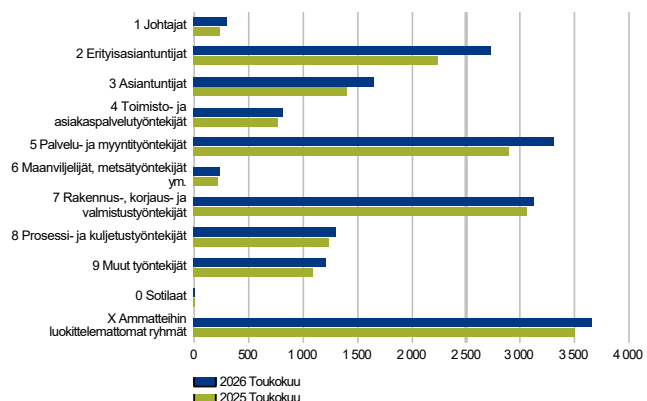
**TYÖTTÖMÄT TYÖNHAKIJAT KOULUTUSASTEITTAIN**  
Keski-Suomi



Eniten työttömiä on toisen asteen koulutuksen suorittaneissa

Määrällisesti eniten työttömiä työnhakijoita oli toisen asteen tutkinnon suorittaneissa (9 964 työtöntä) ja seuraavaksi eniten ylempään perusasteen suorittaneissa (3 288 työtöntä). Koulutusasteittaisessa tarkastelussa työttömien määrä laski vuoden takaiseen verrattuna alemman perusasteen koulutusryhmässä (-5,3 %) ja tutkijakoulutusasteen koulutusryhmässä (-2,2 %). Työttömyys kasvoi seitsemässä koulutusryhmässä. Eniten prosentuaalista kasvua oli ryhmässä koulutusaste tuntematon (26,8 %) ja erikoisammattikoulutusaste (22,3 %).

**TYÖTTÖMÄT TYÖNHAKIJAT AMMATTIRYHMITTÄIN**  
Keski-Suomi

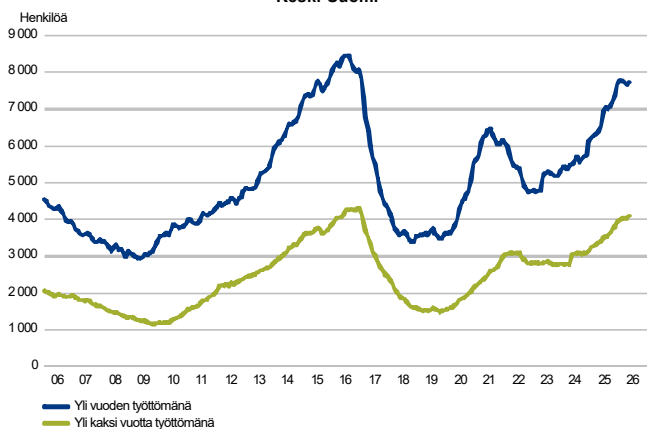


Työttömyys kasvoi eniten erityisasiantuntijoiden ja johtajien ammattiryhmissä

Suurin työttömien ammattiryhmä oli palvelu- ja myyntityöntekijät. Heidän määränsä kasvoi vuodessa 410 henkilöllä (14,2 %). Heitä oli toukokuun lopussa työttömänä 3 304. Toiseksi suurin työttömien ammattiryhmä oli rakennus-, korjaus- ja valmistustyöntekijät. Heitä oli toukokuun lopussa 3 122 henkilöä (kasvua 1,7 % vuodentakaiseen). Erityisasiantuntijoita oli työttömänä 488 enemmän kuin vuosi sitten (21,8 %). Heitä oli toukokuun lopussa työttömänä 2 731.

Ammattiryhmittäin tarkasteltuna työttömien määrä nousi edellisen vuoden toukokuuhun verrattuna kaikissa ammattiryhmässä. Edelliseen vuoteen verrattuna johtajien ammattiryhmässä oli 66 työtöntä enemmän (27,8 %). Heitä oli työttömänä toukokuussa 2026 yhteensä 303 henkilöä.

**PITKÄAIKAISTYÖTTÖMÄT KUUKAUDEN LOPUSSA**  
Keski-Suomi



Pitkäaikaistyöttömiä oli enemmän kuin vuosi sitten

Yli vuoden yhtäjaksoisesti työttömänä olleita henkilöitä oli toukokuun lopussa 7 730, joka oli 1 198 enemmän kuin vuotta aikaisemmin. Pitkäaikaistyöttömistä oli ollut yli kaksi vuotta yhtäjaksoisesti työttömänä 4 096 henkilöä, joka oli 699 enemmän kuin vuosi sitten.

Keski-Suomessa oli koko maata pienempi pitkäaikaistyöttömien osuus kaikista työttömistä. Keski-Suomessa se oli 42,2 % ja koko maassa 43 %.

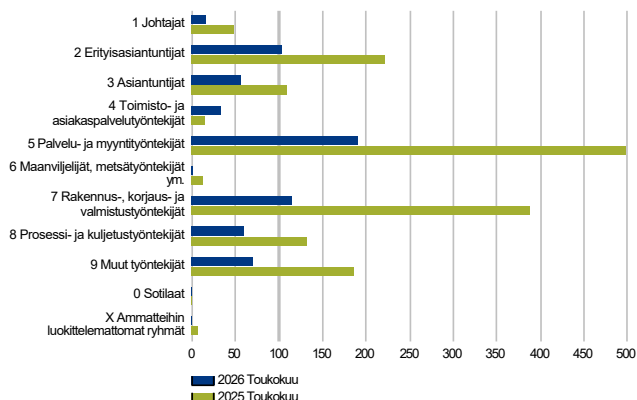
Vuodentakaiseen tilanteeseen verrattuna yli vuoden työttömänä olleiden määrä kasvoi kunnista prosentuaalisesti eniten Kyyjärvellä, Konnevedellä ja Karstulassa. Prosentuaalisesti pitkäaikaistyöttömyys väheni vuoden takaiseen verrattuna vain Kivijärvellä.

Alueittaiset pitkäaikaistyöttömien määrät löytyvät koko maan taulukosta.



## Avoimet työpaikat

UUDET AVOIMET TYÖPAIKAT  
Keski-Suomi



Uusien avointen työpaikkojen määrä väheni selvästi vuoden takaiseen tilanteeseen verrattuna

Keski-Suomessa oli uusia avoimia työpaikkoja toukokuun aikana 645, joka oli 975 vähemmän kuin vuosi sitten (-60,2 %). Kuukautta aikaisemmin eli huhtikuussa 2026 uusien avointen työpaikkojen määrä väheni 21,5 % vuoden 2025 vastaavaan ajankohtaan verrattuna.

Kaikkiaan toukokuun aikana oli avoinna 1 438 työpaikkaa, joka oli 1 734 vähemmän kuin vuosi sitten (-54,7 %).

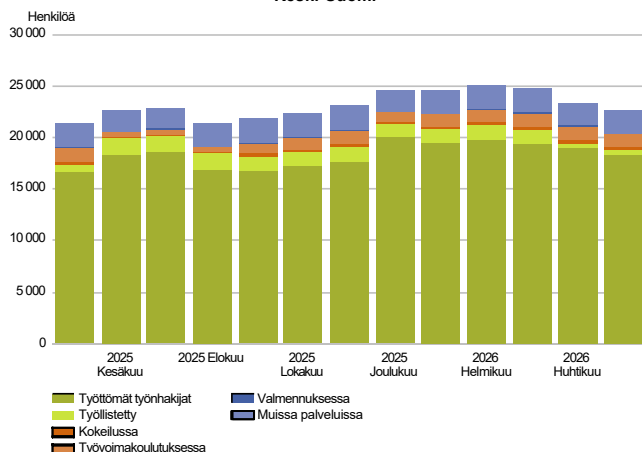
Palvelu- ja myyntityöntekijät oli se ammattiryhmä, jolle oli eniten avoinna olevia työpaikkoja toukokuun 2026 aikana (489 työpaikkaa). Tälle samalle ammattiryhmälle oli myös eniten uusia avoimia työpaikkoja (191 työpaikkaa).

Pohjoisen Keski-Suomen työllisyysalueella oli toukokuun 2026 aikana 337 avointa työpaikkaa, Jyväskylän-Muuramen työllisyysalueella oli avoinna 883 työpaikkaa ja Eteläisen Keski-Suomen työllisyysalueella oli avoinna 292 työpaikkaa. Uusien avointen työpaikkojen määrät toukokuun 2026 aikana olivat seuraavat: Pohjoisen Keski-Suomen työllisyysalue 102, Jyväskylän-Muuramen työllisyysalue 450 ja Eteläisen Keski-Suomen työllisyysalue 136. Eteläisen Keski-Suomen työllisyysalueeseen kuuluu myös Mänttä-Vilppula.



## Palvelut

LAAJA TYÖTTÖMYYS  
Keski-Suomi



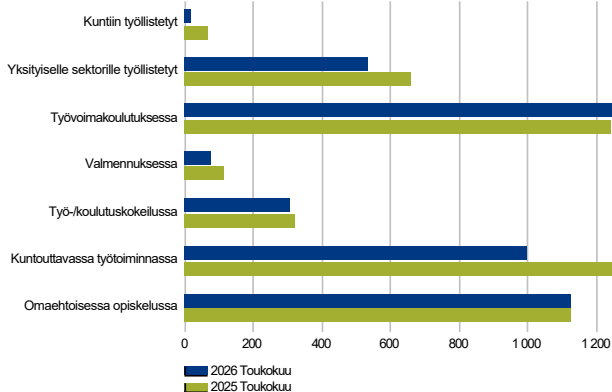
Työllistymistä edistävissä palveluissa olevia oli vähemmän vuoden takaiseen verrattuna

Keski-Suomessa oli toukokuun lopussa työllistymistä edistävien eli aktiivointiasteeseen laskettavien palveluiden piirissä 4 309 henkilöä, joka oli 473 (-9,9 %) vähemmän kuin vuotta aikaisemmin.

Laajan työttömyyden eli työttömien työnhakijoiden, lomautettujen, osa-aikaisesti työssä olleiden sekä työllistymistä edistävissä palveluissa olleiden yhteismäärä oli toukokuun lopussa 22 642 työtöntä.

Toukokuun lopussa oli työvoimakoulutuksessa 1 248 (0,2 %), valmennuksessa 75 (-34,2 %), työ-/koulutuskokeilussa 307 (-4,7 %), kuntouttavassa työtoiminnassa 996 (-20,5 %) ja omaehtoisessa opiskelussa työttömyysetuudella 1 129 (0,3 %) osallistujaa. Sulkuihin on merkitty muutos-% vuoden 2025 toukokuuhun verrattuna.

PALVELUISSA  
Keski-Suomi



Palkkatuella työllistettyjä oli vähemmän kuin vuosi sitten

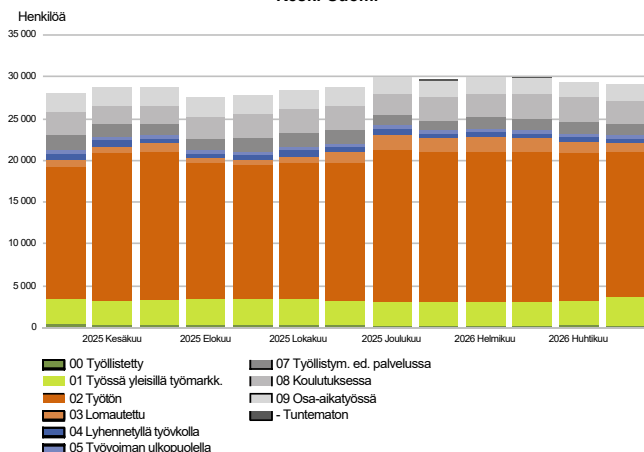
Palkkatuella työllistettyjä oli toukokuun lopussa yhteensä 554 henkilöä, joka oli 168 vähemmän kuin vuotta aikaisemmin (-23,3 %). Työllistetyistä oli 19 kuntien (-69,8 % vähemmän kuin vuosi sitten) ja 535 yksityisen sektorin töissä (-18,8 vähemmän kuin vuosi sitten). Valtiolle työllistettyjä ei luvuissa enää ole. Valtiolle työllistäminen on päätynyt vuoden 2024 lopussa.

HUOM! Työllistettyjen tiedoista on korjattu pitkään auki olleita työllistämisyksiköitä, jotka laskevat huomattavasti työllistettyjen ja palveluissa yhteensä olleiden lukumääriä sekä aktiivointiastetta. Korjaukset on toteutettu toukokuun 2026 tietojen lisäksi huhtikuun 2026 ja toukokuun 2025 tietoihin, joten tämän Työllisyyskatsauksen luvut ovat vertailukelpoisia myös kyseisten kausien tietoihin. Muut kuukausitiedot vuosilta 2026 ja 2025 tullaan korjaamaan myöhemmin. Lisää aiheesta:

<https://tyomarkkinatori.fi/tyollisyys-ja-tilastot/tilastot-ja-raportit/tyonvalitystilasto>



## Kaikki työnhakijat

TYÖNHAKIJAT RYHMITTÄIN  
Keski-Suomi

Työnhakijoita oli 1 093 enemmän kuin vuosi sitten

Keski-Suomessa oli toukokuun 2026 lopussa kaikkiaan 29 073 työnhakijaa, joka oli 1 093 enemmän kuin vuotta aikaisemmin (3,9 %).

Kaikista työnhakijoista oli työssä olevia 5 438, joka oli 238 vähemmän kuin vuotta aikaisemmin (-4,2 %). Työvoiman ulkopuolella olevia työnhakijoita oli 4 653, joista 1 426 oli työllistymistä edistävässä palvelussa ja 2 885 koulutuksessa.

Kaikista työnhakijoista oli työttömiä työnhakijoita 18 333, joka oli 1 639 enemmän kuin vuotta aikaisemmin (9,8 %). Työttömistä työnhakijoista oli toukokuun lopussa kokoaikaisesti lomautettuja 805, joka oli 72 henkilöä vähemmän kuin vuosi sitten (-8,2 %). Lyhennettyä työviikkoa tekeviä työnhakijoita oli 649, joka oli 147 vähemmän kuin vuotta aikaisemmin (-18,5 %).



## Yhteenvetotaulukko

TYÖLLISYYSTILANNE 2026 TOUKOKUUN LOPUSSA (I) JA

TOUKOKUUN AIKANA (II)

MAAKUNTA: KESKI-SUOMI

I TILANNE KUUKAUDEN LOPUSSA	Touko-26	Touko-25	MUUTOS LKM.	MUUTOS %
<b>A. TYÖNHAKIJAT</b>				
1. Työttömät työnhakijat	18 333	16 694	1 639	9,8
joista kokoaikaisesti lomautetut	805	877	-72	-8,2
2. Lyhennetyllä työviikolla	649	796	-147	-18,5
3. Työssä olevat yhteensä	5 438	5 676	-238	-4,2
joista kokoaikaisessa työssä	3 351	3 008	343	11,4
joista osa-aikatyössä	1 810	2 251	-441	-19,6
joista työllistettyinä	277	417	-140	-33,6
4. Työvoiman ulkopuolella	4 653	4 814	-161	-3,3
joista työllistymistä edistävässä palvelussa	1 426	1 618	-192	-11,9
joista koulutuksessa	2 885	2 757	128	4,6
1-4 Kaikki työnhakijat yhteensä	29 073	27 980	1 093	3,9
<b>B. TYÖVOIMAN KYSYNTÄ</b>				
1. Avoimet työpaikat yhteensä	817	1 494	-677	-45,3
joista yli kuukauden avoinna olleet	370	537	-167	-31,1
joista yli 2 kuukautta avoinna olleet	218	320	-102	-31,9
<b>C. PALVELUISSA</b>				
1. Kuntiin työllistetyt	19	63	-44	-69,8
2. Yksityiselle sektorille työllistetyt	535	659	-124	-18,8
1-2 Työllistetyt yhteensä	554	722	-168	-23,3
3. Työvoimakoulutuksessa	1 248	1 245	3	0,2
4. Valmennuksessa	75	114	-39	-34,2
5. Työ-/koulutuskokeilussa	307	322	-15	-4,7
6. Kuntouttavassa työtoiminnassa	996	1 253	-257	-20,5
7. Omaehtoisessa opiskelussa	1 129	1 126	3	0,3
1-7 Palveluissa yhteensä	4 309	4 782	-473	-9,9
<b>D. TYÖTTÖMYYDEN RAKENNE</b>				
1. Työttömät naiset	7 788	6 833	955	14,0
2. Työttömät miehet	10 542	9 856	686	7,0
3. Alle 25-vuotiaat työttömät	2 758	2 427	331	13,6
4. Yli 50-vuotiaat työttömät	5 974	5 488	486	8,9
5. Pitkäaikaistyöttömät	7 730	6 532	1 198	18,3
6. Ulkomaalaiset työttömät	1 714	1 597	117	7,3
<b>E. TOIMEENTULOTURVA</b>				
1. Työttömiä työttömyyskassojen jäseniä	4 570	4 994	-424	-8,5
<b>II TOIMINTA KUUKAUDEN AIKANA</b>				
1. Työttömät työnhakijat	21 101	18 733	2 368	12,6
2. Muut työnhakijat	9 863	10 748	-885	-8,2
1-2 Työnhakijat yhteensä	30 964	29 481	1 483	5,0
3. Kuukauden kaikki työpaikat	1 438	3 172	-1 734	-54,7
Kuukauden uudet työpaikat	645	1 620	-975	-60,2
Työpaikan hakuaika päättynyt tai hakijoita riittävästi	871	951	-80	-8,4
4. Alkaneet työttömyysjaksot	2 820	2 306	514	22,3
5. Päättyneet työttömyysjaksot	2 767	1 893	874	46,2
6. Uudet työllistämiset	58	58	0	0,0
7. Aloittanut työvoimakoulutuksen	137	39	98	251,3



## Ulkomaalaisten yhteenvetotaulukko

ULKOMAALAISTEN TYÖLLISYYSTILANNE 2026 TOUKOKUUN LOPUSSA (I) JA

TOUKOKUUN AIKANA (II)

MAAKUNTA: KESKI-SUOMI

I TILANNE KUUKAUDEN LOPUSSA	Touko-26	Touko-25	MUUTOS LKM.	MUUTOS %
<b>A. TYÖNHAKIJAT</b>				
1. Työttömät työnhakijat	1 714	1 597	117	7,3
joista kokoaikaisesti lomautetut	30	39	-9	-23,1
2. Lyhennetyllä työviikolla	11	14	-3	-21,4
3. Työssä olevat yhteensä	372	417	-45	-10,8
joista kokoaikaisessa työssä	223	231	-8	-3,5
joista osa-aikatyössä	133	158	-25	-15,8
joista työllistettyinä	16	28	-12	-42,9
4. Työvoiman ulkopuolella	1 355	1 311	44	3,4
joista työllistymistä edistävässä palvelussa	168	176	-8	-4,5
joista koulutuksessa	1 155	1 088	67	6,2
1-4 Kaikki työnhakijat yhteensä	3 452	3 339	113	3,4
<b>C. PALVELUISSA</b>				
1. Kuntiin työllistetyt	0	...	...	...
2. Yksityiselle sektorille työllistetyt	40	36	4	11,1
1-2 Työllistetyt yhteensä	40	40	0	0,0
3. Työvoimakoulutuksessa	545	434	111	25,6
4. Valmennuksessa	49	26	23	88,5
5. Työ-/koulutuskokeilussa	52	92	-40	-43,5
6. Kuntouttavassa työtoiminnassa	44	61	-17	-27,9
7. Omaehtoisessa opiskelussa	394	375	19	5,1
1-7 Palveluissa yhteensä	1 124	1 028	96	9,3
<b>D. TYÖTTÖMYYDEN RAKENNE</b>				
1. Työttömät naiset	905	846	59	7,0
2. Työttömät miehet	806	746	60	8,0
3. Alle 25-vuotiaat työttömät	166	154	12	7,8
4. Yli 50-vuotiaat työttömät	474	352	122	34,7
5. Pitkäaikaistyöttömät	467	430	37	8,6
<b>E. TOIMEENTULOTURVA</b>				
1. Työttömiä työttömyyskassojen jäseniä	103	123	-20	-16,3
<b>II TOIMINTA KUUKAUDEN AIKANA</b>				
1. Työttömät työnhakijat	1 983	1 811	172	9,5
2. Muut työnhakijat	1 529	1 604	-75	-4,7
1-2 Työnhakijat yhteensä	3 512	3 415	97	2,8
4. Alkaneet työttömyysjaksot	320	247	73	29,6
5. Päätyneet työttömyysjaksot	213	182	31	17,0
6. Uudet työllistämiset	10	7	3	42,9
7. Aloittanut työvoimakoulutuksen	68	16	52	325,0



## Alueellinen taulukko

TYÖTTÖMÄT TYÖNHAKIJAT JA AVOIMET TYÖPAIKAT KUNNITTAIN 2026 TOUKOKUUN LOPUSSA

MAAKUNTA: KESKI-SUOMI

Kunta	Työvoima Työttömät työnhakijat									Vamm. ja Avoimet	
	Osuus-% työvoimasta	Yhteensä	Miehet	Naiset	Alle 20- vuotiaat	Alle 25- vuotiaat	Yli 50- vuotiaat	Pitkäaik. työttömät	pitkäaik. sairaat	työ- paikat	
Hankasalmi	1 873	11,7	220	126	94	6	15	111	101	28	108
Joutsa	1 568	15,1	236	128	108	...	20	114	87	29	13
Jyväskylä	74 304	15,5	11 500	6 658	4 839	453	1 956	2 931	4 793	1 133	446
Jämsä	8 010	14,8	1 187	653	534	32	128	544	551	165	55
Kannonkoski	463	13,2	61	41	20	...	6	32	27	13	...
Karstula	1 426	13,2	188	101	87	...	22	90	74	38	21
Keuruu	3 633	13,2	478	239	239	20	64	187	206	60	37
Kinnula	543	13,1	71	47	24	0	7	43	38	15	...
Kivijärvi	370	14,6	54	38	16	...	...	26	21	...	...
Konnevesi	1 014	12,2	124	80	44	...	15	65	45	20	8
Kyyjärvi	404	10,1	41	18	23	...	6	13	17	8	...
Laukaa	8 639	11,1	962	523	439	42	119	403	416	97	26
Luhanka	283	10,6	30	19	11	0	...	21	14	...	0
Multia	529	10,8	57	29	28	...	...	37	24	9	8
Muurame	5 151	9,2	474	291	183	26	64	186	210	38	7
Petäjävesi	1 632	12,4	202	116	86	6	21	79	86	28	...
Pihtipudas	1 506	12,2	184	104	80	...	19	81	89	44	...
Saarijärvi	3 572	15,2	542	310	232	17	61	263	231	78	23
Toivakka	1 023	8,2	84	53	31	...	11	41	25	19	5
Uurainen	1 606	9,8	158	95	63	5	17	72	70	28	0
Viitasaari	2 317	14,5	336	201	135	...	32	148	106	72	20
Äänekoski	7 640	15,0	1 144	672	472	45	166	487	499	184	32
Yhteensä	127 506	14,4	18 333	10 542	7 788	676	2 758	5 974	7 730	2 115	817



## Tietoa sivustosta

Tällä sivustolla esitetään Keski-Suomen maakunnan uusimman Työllisyyskatsauksen sisältö tilastointikohteiden mukaisesti jaoteltuna. Tämän Työllisyyskatsauksen pdf-versio sekä aikaisempien kuukausien katsaukset löytyvät oikealla olevan linkin kautta.

Työllisyyskatsaus perustuu KEHA-keskuksen Työnvälitystilaston tietoihin. Työnvälitystilasto kerää tietoja työvoimaviranomaisille ilmoittautuneista työnhakijoista kuten työttömistä työnhakijoista, palveluista sekä ilmoitetuista avoimista työpaikoista. Tiedot kerätään työvoimaviranomaisten asiakaspalvelurekistereistä. Siten Työnvälitystilaston tiedot ovat täysin rekisteripohjaisia.

Tilasto kattaa kaikki edellä mainittuihin ryhmiin kuuluvat henkilöt, palvelut ja avoimet työpaikat, jotka ovat rekisteröitynä tilastointikaudella kyseisessä rekisterissä erikseen määriteltyjen luokittelijoiden ja muuttujien mukaisesti.

Työllisyyskatsauksen tekstissä on kausivaihtelun vuoksi vertailu edellisen vuoden vastaavaan kuukauteen. Katsauksen kuvat sisältävät tiedot myös taulukkomuodossa. Kunkin kuukauden Työllisyyskatsaus julkaistaan seuraavan kuukauden loppupuolella etukäteen vahvistettujen julkistamispäivien mukaisesti.

Merkkien selitykset:

. tieto on epälooginen esitettäväksi

... tieto on salassapitosäännön alainen

Lisätietoja:

- Työnvälitystilasto Internetissä:

<https://tyomarkkinatori.fi/tyollisyys-ja-tilastot/tilastot-ja-raportit/tyonvalitystilasto>

- Työnvälitystilaston julkistamispäivät, kuvaus ja lauselu:

<https://tyomarkkinatori.fi/tyollisyys-ja-tilastot/arviointi-ja-tutkimus/tyollisyyskatsaus/julkistamispivat-vuonna-2025>

- Työnvälitystilaston tilastotietokanta:

<https://www.tyonvalitystilasto.fi>

- Työnvälitystilaston keskeiset tiedot löytyvät Tilastokeskuksen StatFin -tilastotietokannasta:

<https://statfin.stat.fi/PXWeb/pxweb/fi/StatFin/>

- Työnvälitystilaston ja Tilastokeskuksen työvoimatutkimuksen lukujen eroista löytyy lisätietoja osoitteesta:

<https://media.graphassets.com/ArpRQ0PTsGatQKANWUBA?dl=true>

- Työnvälitystilaston ja Tilastokeskuksen avointen työpaikkojen tilaston eroista löytyy lisätietoja osoitteesta:

<https://media.graphassets.com/gipDIZmxS0eUqMECNgGS?dl=true>

Viittausohje:

Suomen virallinen tilasto (SVT): KEHA-keskus, Työnvälitystilasto. 202V:KK, Keski-Suomen Työllisyyskatsaus, XXXXXkuu 202V. Jyväskylä: Elinvoimakeskus (viitattu pvm). Saantitapa:  
<https://www.tyollisyyskatsaus.fi/keski-suomi.aspx>



## Yhteystiedot

Keski-Suomen elinvoimakeskus

Koulutuspäällikkö Marja Pudas, p. 0295 024 586

s-posti: etunimi.sukunimi@elinvoimakeskus.fi

<http://www.tyollisyyskatsaus.fi/keski-suomi.aspx>

