



Elinvoimakeskus

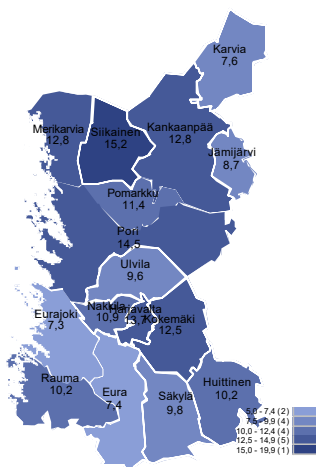
SATAKUNTA

Työllisyyskatsaus

Maaliskuu 2026

Satakunnassa työttömyys nousi hieman maaliskuussa

Työttömien työnhakijoiden osuus työvoimasta kunnittain



Heikko työvoiman kysyntä näkyy etenkin pitkäaikaistyöttömien ja alle 25-vuotiaiden työttömien määrän kasvuna.

Satakunnassa kuntien työllisyyspalveluissa oli maaliskuun lopussa 11 570 työtöntä työnhakijaa. Se on noin 560 henkeä eli 5,1 % enemmän kuin vuotta aikaisemmin. Koko maassa työttömyys nousi 7,0 %. Edellisestä kuukaudesta työttömien määrä nousi Satakunnassa vajaalla 30 hengellä. Työttömien työnhakijoiden osuus työvoimasta oli maaliskuussa 12,0 %.

Satakunnassa ilmoitettiin työllisyyspalveluihin maaliskuun aikana 1 046 uutta avointa työpaikkaa. Se on 23 % vähemmän kuin vuosi sitten maaliskuussa. Yhteensä maaliskuussa oli avoinna noin 2 100 työpaikkaa.

Tiedot ilmenevät Työllisyys-, kehittämis- ja hallintokeskuksen (KEHA-keskus) Työnvälitystilastosta.

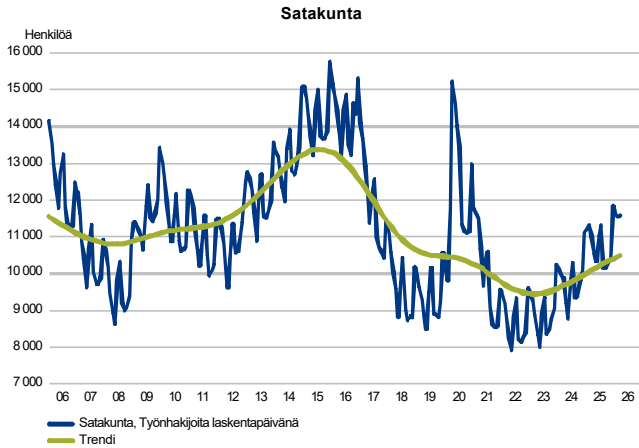
Trendit:

- Työttömien työnhakijoiden määrä on noussut vuotta aiemmasta
- Ikäryhmittäin tarkasteluna eniten on kasvanut alle 25-vuotiaiden työttömyys
- Pitkäaikaistyöttömyys on myös edelleen noussut voimakkaasti vuoden takaiseen verrattuna
- Ulkomaalaisten työttömien työnhakijoiden määrä on noussut vuotta aikaisemmasta
- Aktivointiasteeseen laskettaviin palveluihin osallistuvien määrä on selvästi pienentynyt vuotta aiemmasta
- Kaikkien työnhakijoiden kokonaismäärä on hieman noussut vuoden takaiseen verrattuna
- Uusia työpaikkoja on avautunut vuoden takaista selvästi vähemmän

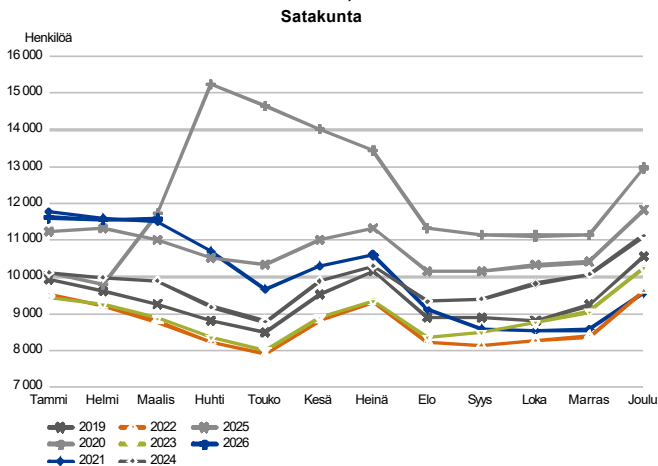


Työttömät työnhakijat

TYÖTTÖMÄT TYÖNHAKIJAT KUUKAUSITTAIN JA TRENDI



TYÖTTÖMÄT TYÖNHAKIJAT, KUUKAUSIVERTAILU



Työttömyys on alkuvuonna pysytellyt korkealla tasolla

Satakunnassa oli maaliskuun lopussa yhteensä 11 570 työtöntä työnhakijaa, mikä on 560 henkeä vuoden takaista enemmän. Työttömien määrä nousi kuukautta aiemmasta vajaalla 30 hengellä. Vaikka työttömyys on laskenut vuodenvaihteen lukemista, on tavanomainen kausittainen lasku ollut tänä vuonna hidasta.

Maaliskuun lopussa työttömistä työnhakijoista kokoaikaisesti lomautettuja oli 820. Lomautettujen määrä aleni vuotta aiemmasta 130 hengellä ja kuukautta aiemmasta 110 hengellä. Eniten lomautuksia maaliskuussa oli tuttuun tapaan rakennus-, korjaus- ja valmistustyöntekijöiden ammattiryhmässä, jossa oli kuukauden lopussa noin 390 lomautettua.

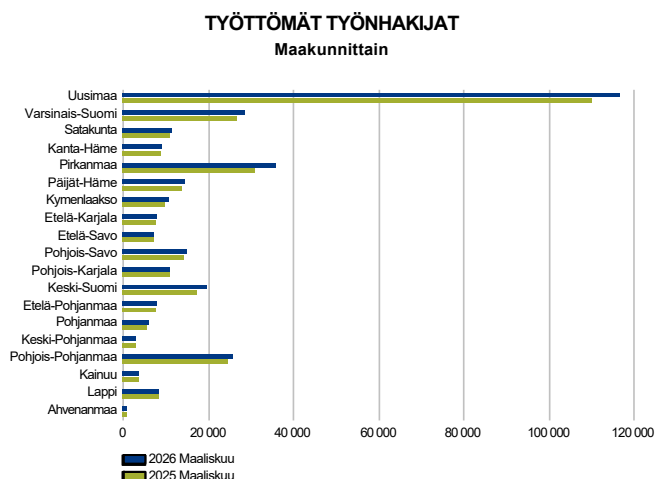
Ulkomaalaisten työttömien määrä on myös noussut vuoden takaiseen verrattuna

Työttömistä työnhakijoista oli ulkomaiden kansalaisia 1 190. Ulkomaalaisten työttömien määrä nousi vuoden takaisesta lähes 130 hengellä (11,9 %). Edellisestä kuukaudesta määrä kuitenkin laski vajaalla kymmenellä hengellä. Ulkomaalaisten työttömien työnhakijoiden osuus ulkomaalaisesta työvoimasta oli maaliskuussa 22,3 %.

Kansalaisuuden mukaan tarkasteltuna ukrainalaiset ovat selvästi suurin ulkomaalaisten työnhakijoiden ryhmä Satakunnassa. Maaliskuun lopussa oli työttömistä työnhakijoista ukrainalaisia 297. Seuraavaksi eniten oli virolaisia (97) ja puolalaisia (74). Ukrainalaisia työttömiä työnhakijoita oli lähes 70 henkeä enemmän kuin vuotta aikaisemmin. Yhteensä kaikkia ukrainalaisia työnhakijoita oli 592, mikä on yli neljäsosa kaikista ulkomaalaisista työnhakijoista Satakunnassa.



Työttömät työnhakijat seutukunnittain



Satakunnassa työttömyys on noussut koko maata vähemmän

Koko maassa oli maaliskuun lopussa 342 800 työtöntä työnhakijaa, mikä on 22 400 henkeä (7,0 %) enemmän kuin vuotta aikaisemmin. Kuukautta aiempaan verrattuna työttömien määrä aleni 5 300 hengellä. Työttömien työnhakijoiden määrä nousi vuoden takaiseen verrattuna kahdeksassatoista maakunnassa. Nousua oli eniten Pirkanmaalla (16,7 %). Vain Lapissa työttömien määrä hieman laski (-0,5 %). Satakunnassa työttömien määrä nousi 5,1 prosentilla eli vähemmän kuin koko maassa keskimäärin.

Myös kaikissa Satakunnan seutukunnissa työttömyys on noussut koko maata vähemmän. Työttömien määrä on vuoden takaiseen verrattuna noussut Rauman seudulla 5,9 %, Porin seudulla 4,9 % ja Pohjois-Satakunnassa 4,3 %. Työttömyys laski maaliskuun aikana Rauman seudulla, kun taas Porin seudulla ja Pohjois-Satakunnassa oli hieman nousua.

Satakunnassa työttömien työnhakijoiden osuus työvoimasta oli maaliskuussa 12,0 %, mikä on 0,5 prosenttiyksikköä korkeampi kuin vuotta aikaisemmin. Koko maassa työttömyysaste oli 12,5 %. Maakunnista alhaisin työttömyys oli Ahvenanmaalla (5,6 %) ja korkein Päijät-Hämeessä (15,6 %).

Työttömät työnhakijat ja avoimet työpaikat seutukunnittain

Seutukunta	Työttömät työnhakijat			Muutos		Työttömistä työnhakijoista lomautetut		Työttömien työnhakijoiden osuus työvoimasta		Muutos		
	Maalis 2026	Helmi 2026	Maalis 2025	Maalis 2026	Maalis 2025	työn-	työn-	Maalis 2026	Helmi 2026	Maalis 2025	Maalis 2026	Maalis 2025
Rauma	2 824	2 893	2 666	158	6	211	9,3	503	777	725	-222	-31
Pori	7 849	7 785	7 482	367	5	505	13,4	597	875	862	-265	-31
Pohjois-Satakunta	900	870	863	37	4	107	11,9	90	84	135	-45	-33
Satakunta	11 573	11 548	11 011	562	5	823	12,0	1 190	1 736	1 722	-532	-31



Työttömät työnhakijat kunnittain

Työttömien työnhakijoiden määrä on vuoden takaiseen verrattuna noussut kolmessatoista Satakunnan kunnassa. Määrällisesti eniten työttömyys on vuoden aikana kasvanut Porissa, missä lisäystä on ollut 219 henkeä. Suhteellisesti eniten työttömyys on noussut Säkylässä, missä nousua on ollut 19 prosenttia. Työttömyys on alentunut Jämijärvellä, Merikarvialla ja Pomarkussa. Maaliskuun aikana työttömien määrä aleni kuudessa, pysyi ennallaan kahdessa ja kasvoi kahdeksassa kunnassa.

Maaliskuussa työttömyys oli korkeinta Siikaisissa, jossa työttömien työnhakijoiden osuus työvoimasta oli 15,2 %. Vähintään kymmenen prosentin työttömyys oli myös yhdeksässä muussa kunnassa. Alin työttömyys oli Eurajoella, missä osuus oli 7,3 %.

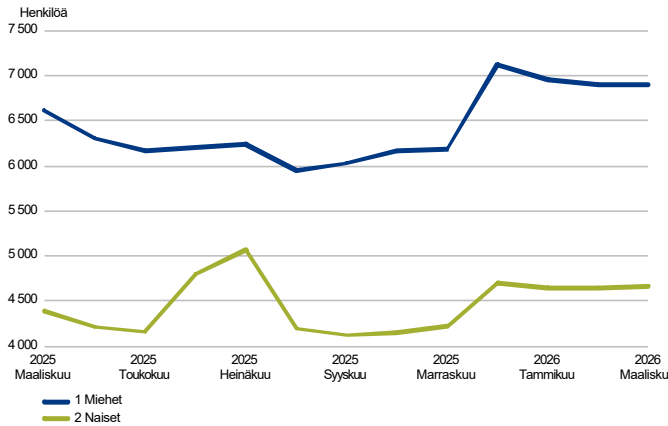
Työttömät työnhakijat ja avoimet työpaikat kunnittain

Kunta	Työttömät työnhakijat			Muutos		Työttömistä työnhakijoista lomautetut		Työttömien työnhakijoiden osuus työvoimasta		Muutos		
	Maalis 2026	Helmi 2026	Maalis 2025	Maalis 2026	Maalis 2025	työn-	työn-	Maalis 2026	Helmi 2026	Maalis 2025	Maalis 2026	Maalis 2025
						loma-	loma-					
				%	%	autetut	autetut	osuus	Avoimet työpaikat			%
Eura	377	389	374	3	1	32	7,4	51	96	61	-10	-16
Eurajoki	303	308	292	11	4	30	7,3	99	128	89	10	11
Harjavalta	381	370	354	27	8	17	13,7	48	67	67	-19	-28
Huittinen	438	450	373	65	17	33	10,2	39	53	63	-24	-38
Jämijärvi	62	62	68	-6	-9	7	8,7
Kankaanpää	693	668	658	35	5	85	12,8	75	78	118	-43	-36
Karvia	70	70	68	2	3	11	7,6	13	5	7	6	86
Kokemäki	360	342	323	37	11	20	12,5	31	32	21	10	48
Merikarvia	142	123	146	-4	-3	...	12,8	...	26	33
Nakkila	238	229	228	10	4	14	10,9	18	22	18	0	0
Pomarkku	90	95	93	-3	-3	10	11,4	99
Pori	5 660	5 637	5 441	219	4	353	14,5	438	618	536	-98	-18
Rauma	1 873	1 919	1 772	101	6	131	10,2	325	476	526	-201	-38
Siikainen	75	70	69	6	9	...	15,2	0	0
Säkylä	271	277	228	43	19	18	9,8	28	77	49	-21	-43
Ulvila	540	539	524	16	3	53	9,6	17	55	25	-8	-32
Satakunta	11 573	11 548	11 011	562	5	823	12,0	1 190	1 736	1 722	-532	-31



Työttömät työnhakijat sukupuolen ja ikäryhmän mukaan

TYÖTTÖMÄT TYÖNHAKIJAT SUKUPUOLEN MUKAAN
Satakunta

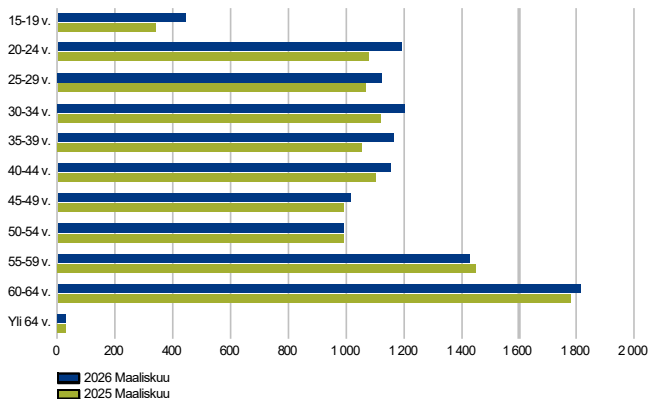


Miehillä ja naisilla työttömyys on noussut määrällisesti yhtä paljon vuotta aiemmasta

Työttömistä työnhakijoista oli maaliskuun lopussa miehiä 6 900 (59,7 %) ja naisia 4 660 (40,3 %)*. Vuoden takaiseen verrattuna työttömien miesten määrä on kasvanut 280 hengellä (4,3 %) ja naisten myös 280 hengellä (6,4 %). Edellisestä kuukaudesta miesten työttömyys nousi vajaalla 10 hengellä ja naisten 20 hengellä.

*Tiedot kaikkien asiakkaiden sukupuolesta eivät ole saatavilla.

TYÖTTÖMÄT TYÖNHAKIJAT IKÄRYHMÄN MUKAAN
Satakunta



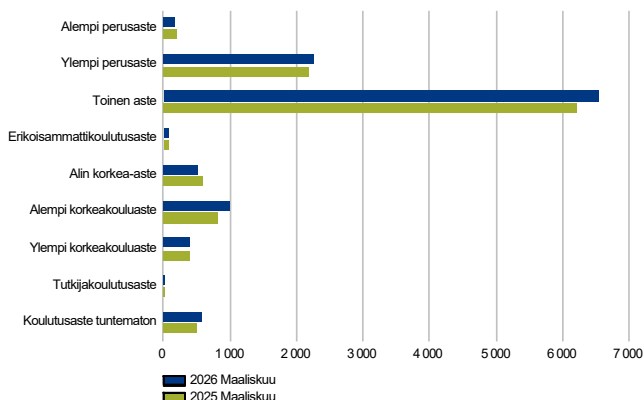
Alle 25-vuotiaiden työttömyys on noussut suhteellisesti eniten

Alle 25-vuotiaita työttömiä työnhakijoita oli maaliskuun lopussa 1 640, mikä on noin 220 henkeä (15,4 %) enemmän kuin vuotta aikaisemmin. 25-49-vuotiaiden ikäryhmässä työttömiä oli 5 670, mikä on 330 henkeä (6,2 %) vuoden takaista enemmän. Yli 50-vuotiaita työttömiä oli 4 260, mikä on 10 henkeä (0,2 %) enemmän kuin vuotta aikaisemmin. Viisivuotisikäryhmittäin tarkasteltuna vain 50-54- ja 55-59-vuotiaiden työttömien määrä laski.

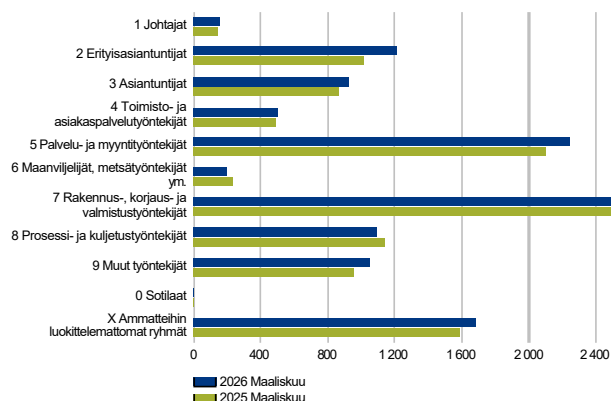


Työttömät työnhakijat koulutusasteen ja ammattiryhmän mukaan

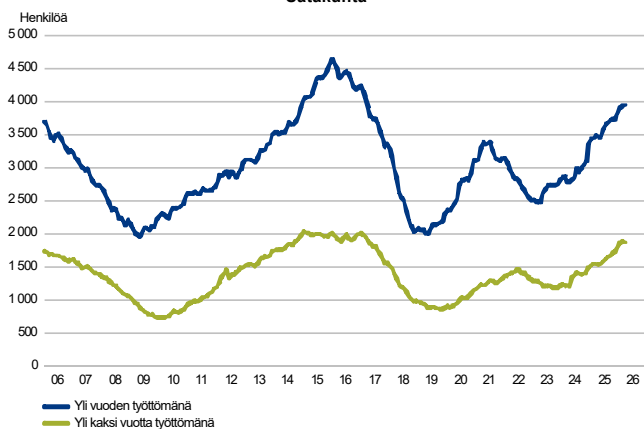
TYÖTTÖMÄT TYÖNHAKIJAT KOULUTUSASTEITTAIN
Satakunta



TYÖTTÖMÄT TYÖNHAKIJAT AMMATTIRYHMITÄIN
Satakunta



PITKÄAIKAISTYÖTTÖMÄT KUUKAUDEN LOPUSSA
Satakunta



Työttömyys on noussut kaikilla koulutusasteilla

Koulutusasteen mukaan tarkasteltuna eniten työttömiä oli toisen asteen koulutuksen suorittaneissa (sis. erikoisammattitutkinnon suorittaneet), joita oli maaliskuun lopussa työttöminä työnhakijoina 6 610. Se on noin 340 henkeä (5,5 %) enemmän kuin vuosi sitten. Korkea-asteen eli alimman korkea-asteen, alemman ja ylempään korkeakouluasteeseen sekä tutkijakoulutusasteen tutkinnon suorittaneita työttömiä oli yhteensä 1 940, mikä on 90 henkeä (4,7 %) enemmän kuin vuotta aikaisemmin.

Perusasteen varaan jääneitä työttömiä oli 2 450. Se on 60 henkeä (2,6 %) enemmän kuin vuotta aikaisemmin. Pidemmällä aikavälillä etenkin alemman perusasteen koulutuksen suorittaneiden työttömien määrä alenee, kun pelkän kansakoulun käyneet vähitellen eläköityvät. Koulutusaste oli tuntematon 580 työttömällä. Se on 70 henkeä (13,8 %) vuoden takaista enemmän. Näistä työttömistä 72 % oli ulkomaan kansalaisia.

Työttömyyden nousua myös useimmissa ammattiryhmissä

Työvoiman heikko kysyntä näkyy työttömien työnhakijoiden määrän kasvuna useimmissa pääammattiryhmissä. Eniten työttömien määrä on kasvanut eri alojen erityisasiantuntijatyön ammateissa, jossa nousua on ollut lähes 200 henkeä. Myös palvelu- ja myyntityöntekijöiden työttömyys on selvästi noussut. Maaliskuun lopussa eniten työttömiä työnhakijoita oli rakennus-, korjaus- ja valmistustyöntekijöiden ammattiryhmässä, jossa oli 2 501 työtöntä. Työttömien määrä on pienentynyt maanviljelijöiden, metsätyöntekijöiden ym. sekä prosessi- ja kuljetustyöntekijöiden ammattiryhmissä. Sotilaita ei ollut yhtään työttöminä.

Yksittäisiä ammatteja tarkastellen eniten työttömänä maaliskuun lopussa oli myyjä (591 työtöntä), lähihoitaja (427), talonrakentaja (334), toimisto- ja laitossiivooja (288) sekä kuorma-auton ja erikoisajoneuvojen kuljettajia (276).

Pitkäaikaistyöttömyyden kasvu on jatkunut

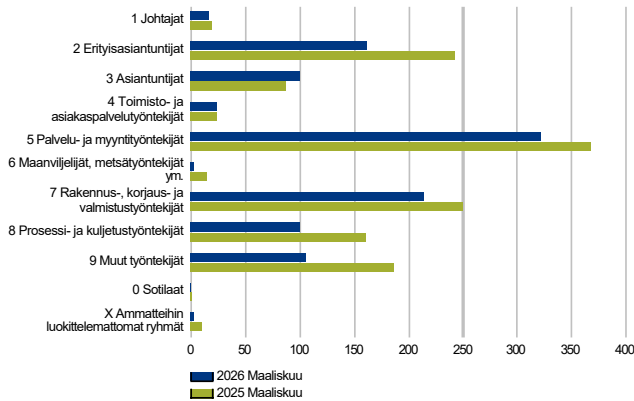
Maaliskuun lopussa yli vuoden yhtäjaksoisesti työttömänä olleita pitkäaikaistyöttömiä oli 3 950. Se on noin 460 henkeä (13,2 %) enemmän kuin vuotta aikaisemmin. Kuukautta aiemmasta pitkäaikaistyöttömien määrä nousi noin 10 hengellä. Yli kaksi vuotta työttömänä olleita oli 1 880. Näiden työttömien määrä on noussut 330 hengellä (21,1 %) vuoden takaisesta.

Pitkäaikaistyöttömistä oli miehiä 2 410 (61,0 %) ja naisia 1 540 (39,0 %). Miesten määrä on noussut vuoden takaisesta 180 hengellä ja naisten 280 hengellä. Työttömyyden pitkittyminen on etenkin ikääntyneiden työnhakijoiden ongelma, sillä 52 % pitkäaikaistyöttömistä oli yli 50-vuotiaita ja 42 % yli 55-vuotiaita.



Avoimet työpaikat

UUDET AVOIMET TYÖPAIKAT
Satakunta



Uusien avoimien työpaikkojen määrä on edelleen vähentynyt vuotta aiemmasta

Satakunnassa ilmoitettiin kuntien työllisyyspalveluihin maaliskuun aikana 1 046 uutta avointa työpaikkaa. Se on noin 320 paikkaa (-23,3 %) vähemmän kuin vuosi sitten maaliskuussa. Myös koko maassa uudet avoimet työpaikat vähenivät (-10,4 %). Tilastointimuutokset vaikeuttavat työpaikkamäärien vertailua aiempiin vuosiin*. Kaikkiaan Satakunnassa oli maaliskuussa avoinna yhteensä 2 088 työpaikkaa, joista kuukauden lopussa oli edelleen avoimena 1 190.

Eniten uusia työpaikkoja tuli maaliskuussa hakuun palvelu- ja myyntityöntekijöiden pääammattiryhmässä, jossa avautui 321 työpaikkaa. Yksittäisiä ammatteja tarkastellen eniten avautui koulunkäyntiavustajien (61 paikkaa), lastenhoitotyöntekijöiden (56), lähihoitajien (54), koneenasettajien ja koneistajien (48) sekä hitsaajien ja kaasuleikkaajien (36) työpaikkoja.

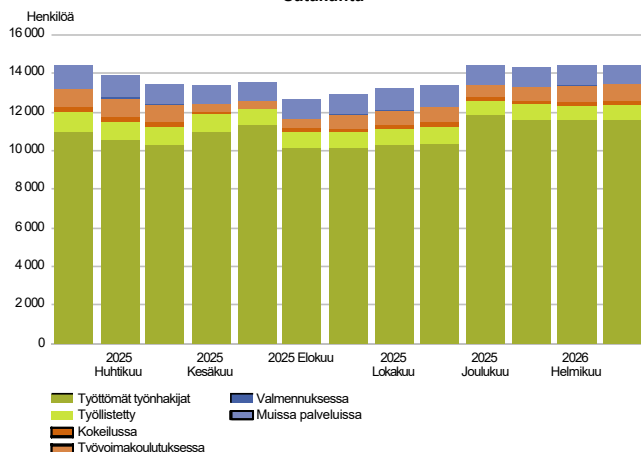
Tämän vuoden ensimmäisen vuosineljänneksen aikana Satakunnassa on avautunut yhteensä 3 511 uutta työpaikkaa, mikä on 38 % vähemmän kuin vuosi sitten vastaavaan aikaan.

*Esimerkiksi sellaiset avoimet työpaikat, joilla työn sijaintikuntana on useampi kuin yksi kunta, tilastoituvat nykyisin vain koko maan työpaikkamääriin. Maaliskuussa lähes kolmannes ilmoitetuista uusista työpaikoista näkyi vain koko maan luvuissa.

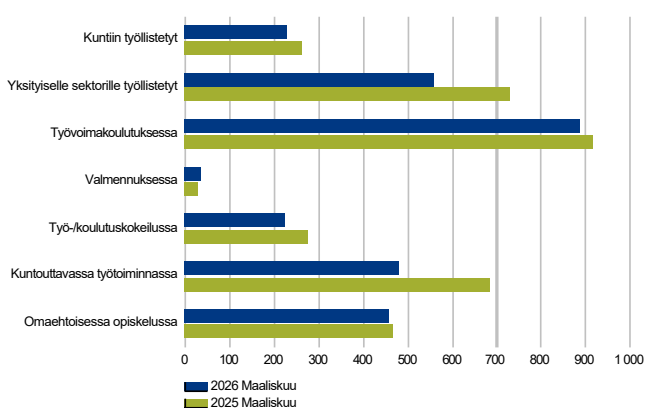


Palvelut

LAAJA TYÖTTÖMYYS
Satakunta



PALVELUISSA
Satakunta



Palveluissa olevien määrä oli selvästi pienempi kuin vuotta aiemmin

Maaliskuun lopussa erilaisten aktiivisten työvoimapolitiittisten palveluiden piirissä oli Satakunnassa 2 871 henkilöä, mikä on lähes 500 henkeä (-14,8 %) vähemmän kuin vuotta aikaisemmin. Palveluissa olevien määrä laski huomattavasti, vaikka kohderyhmänä olevien työttömien määrä kasvoi. Edelliseen kuukauteen verrattuna palveluissa olevien määrä pieneni vajaalla 20 hengellä. Palveluissa olleista oli miehiä 1 436 ja naisia 1 435. Palvelujen piirissä oli yhteensä 3,0 % työvoimasta.

Aktivointiasteella tarkoitetaan aktiivisten työvoimapolitiittisten palveluiden piirissä olevien prosenttiosuutta laajasta työttömyydestä eli työttömien työnhakijoiden ja palveluissa olevien yhteismäärästä. Helmikuun lopussa aktivointiaste oli 19,9 %, mikä on 3,5 prosenttiyksikköä matalampi kuin vuotta aikaisemmin. Laajaan työttömyyteen laskettavia työnhakijoita oli yhteensä 14 440, mikä on noin 60 henkeä (0,4 %) enemmän kuin vuotta aikaisemmin.

Eniten vähennystä työllistämisessä ja kuntouttavassa työtoiminnassa

Työllistettyinä oli maaliskuun lopussa yhteensä 787 henkilöä, mikä on noin 210 henkeä vähemmän kuin vuotta aikaisemmin. Sekä kuntiin että yksityiselle sektorille työllistäminen on vähentynyt selvästi vuoden takaiseen verrattuna. Yksityiselle sektorille työllistetyistä 162 oli starttirahalla yritystoimintaa harjoittavia. Määrä aleni noin 30 hengellä vuotta aikaisemmasta.

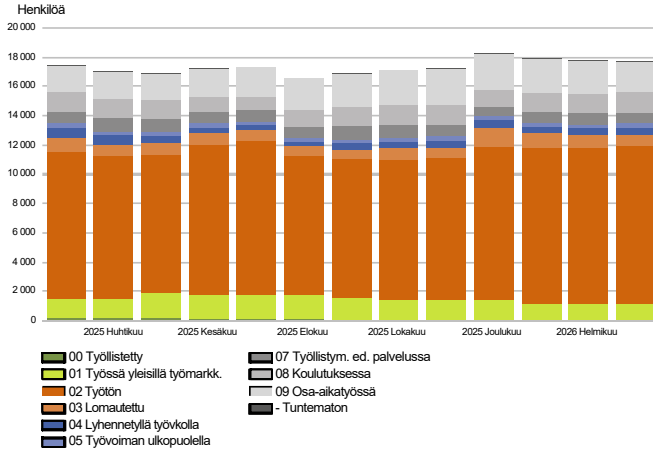
Työvoimakoulutuksessa oli 886 henkilöä, mikä on noin 30 henkeä enemmän kuin vuotta aikaisemmin. Omaehtoisesti opiskelevia oli 457. Määrä pieneni reilulla kymmenellä hengellä vuotta aiemmasta.

Kuntouttavassa työtoiminnassa oli 482 henkilöä, mikä on noin 200 henkeä vähemmän kuin vuotta aikaisemmin. Työ- ja koulutuskokeiluissa olevia oli 225, jossa vähennystä vuoden takaisesta oli 50 henkeä. Kaikki kokeiluissa olevat olivat työkokeiluissa. Koulutuskokeiluissa ei ollut ketään. Työnhaku- tai uravalmennukseen osallistuvia oli 34. Määrä nousi muutamalla hengellä vuoden takaisesta.

Maaliskuun aikana eri aktiivipalveluissa aloittaneita oli yhteensä 689, mikä on noin 30 henkeä vähemmän kuin vuotta aikaisemmin. Eniten aloittaneita oli työnhaku- ja uravalmennuksessa (196) sekä työvoimakoulutuksessa (191).



Kaikki työnhakijat

TYÖNHAKIJAT RYHMITTÄIN
Satakunta

Kaikkien työnhakijoiden määrä on hieman noussut vuoden takaiseen verrattuna

Satakunnassa oli kuntien työllisyyspalveluissa maaliskuun lopussa kaikkiaan 17 660 työnhakijaa, mikä on 220 henkeä (1,3 %) enemmän kuin vuotta aikaisemmin. Kaikista työnhakijoista oli miehiä 9 650 ja naisia 8 010. Vuoden takaiseen verrattuna miesten määrä kasvoi 20 hengellä ja naisten 200 hengellä.

Työnhakijoista oli työssä olevia 3 190, joista noin 1 130 oli kokoaikaisessa työssä, 2 010 osa-aikatyössä ja 60 palveluilla työllistettynä. Osa-aikaisessa työssä olevien työnhakijoiden määrä on kasvanut 270 hengellä vuoden takaiseen verrattuna. Työllistettyjen ja kokoaikatyössä olevien työnhakijoiden määrä on vähentynyt.

Työttömiä työnhakijoita oli 11 570, joista kokoaikaisesti lomautettuja oli 820. Lisäksi lyhennettyä työviikkoa tekeviä työnhakijoita oli noin 450. Lyhennetyllä työviikolla olevien määrä on vähentynyt vuoden takaiseen verrattuna noin 200 hengellä.

Työvoimaan kuulumattomia työnhakijoita oli 2 440, joista 780 oli työllistymistä edistävissä palveluissa, 1 420 koulutuksessa ja 240 muualla työvoiman ulkopuolella.



Yhteenvetotaulukko

TYÖLLISYYSTILANNE 2026 MAALISKUUN LOPUSSA (I) JA

MAALISKUUN AIKANA (II)

MAAKUNTA: SATAKUNTA

I TILANNE KUUKAUDEN LOPUSSA	Maalis-26	Maalis-25	MUUTOS LKM.	MUUTOS %
A. TYÖNHAKIJAT				
1. Työttömät työnhakijat	11 573	11 011	562	5,1
joista kokoaikaisesti lomautetut	823	952	-129	-13,6
2. Lyhennetyllä työviikolla	448	652	-204	-31,3
3. Työssä olevat yhteensä	3 193	3 246	-53	-1,6
joista kokoaikaisessa työssä	1 125	1 298	-173	-13,3
joista osa-aikatyössä	2 009	1 739	270	15,5
joista työllistettyinä	59	209	-150	-71,8
4. Työvoiman ulkopuolella	2 436	2 524	-88	-3,5
joista työllistymistä edistävässä palvelussa	776	874	-98	-11,2
joista koulutuksessa	1 416	1 368	48	3,5
1-4 Kaikki työnhakijat yhteensä	17 650	17 433	217	1,2
B. TYÖVOIMAN KYSYNTÄ				
1. Avoimet työpaikat yhteensä	1 190	1 722	-532	-30,9
joista yli kuukauden avoinna olleet	514	833	-319	-38,3
joista yli 2 kuukautta avoinna olleet	274	472	-198	-41,9
C. PALVELUISSA				
1. Kuntiin työllistetyt	228	263	-35	-13,3
2. Yksityiselle sektorille työllistetyt	559	731	-172	-23,5
1-2 Työllistetyt yhteensä	787	994	-207	-20,8
3. Työvoimakoulutuksessa	886	917	-31	-3,4
4. Valmennuksessa	34	29	5	17,2
5. Työ-/koulutuskokeilussa	225	275	-50	-18,2
6. Kuntouttavassa työtoiminnassa	482	686	-204	-29,7
7. Omaehtoisessa opiskelussa	457	468	-11	-2,4
1-7 Palveluissa yhteensä	2 871	3 369	-498	-14,8
D. TYÖTTÖMYYDEN RAKENNE				
1. Työttömät naiset	4 664	4 384	280	6,4
2. Työttömät miehet	6 904	6 622	282	4,3
3. Alle 25-vuotiaat työttömät	1 640	1 421	219	15,4
4. Yli 50-vuotiaat työttömät	4 262	4 252	10	0,2
5. Pitkäaikaistyöttömät	3 950	3 488	462	13,2
6. Ulkomaalaiset työttömät	1 190	1 063	127	11,9
E. TOIMEENTULOTURVA				
1. Työttömiä työttömyyskassojen jäseniä	3 626	4 358	-732	-16,8
II TOIMINTA KUUKAUDEN AIKANA				
1. Työttömät työnhakijat	12 810	12 281	529	4,3
2. Muut työnhakijat	5 866	6 248	-382	-6,1
1-2 Työnhakijat yhteensä	18 676	18 529	147	0,8
3. Kuukauden kaikki työpaikat	2 088	3 682	-1 594	-43,3
Kuukauden uudet työpaikat	1 046	1 363	-317	-23,3
Työpaikan hakuaika päättynyt tai hakijoita riittävästi	1 137	672	465	69,2
4. Alkaneet työttömyysjaksot	1 530	1 265	265	20,9
5. Päättyneet työttömyysjaksot	1 690	1 325	365	27,5
6. Uudet työllistämiset	18	13	5	38,5
7. Aloittanut työvoimakoulutuksen	191	220	-29	-13,2



Ulkomaalaisten yhteenvetotaulukko

ULKOMAALAISTEN TYÖLLISYYSTILANNE 2026 MAALISKUUN LOPUSSA (I) JA

MAALISKUUN AIKANA (II)

MAAKUNTA: SATAKUNTA

I TILANNE KUUKAUDEN LOPUSSA	Maalis-26	Maalis-25	MUUTOS LKM.	MUUTOS %
A. TYÖNHAKIJAT				
1. Työttömät työnhakijat	1 190	1 063	127	11,9
joista kokoaikaisesti lomautetut	67	74	-7	-9,5
2. Lyhennetyllä työviikolla	18	26	-8	-30,8
3. Työssä olevat yhteensä	306	314	-8	-2,5
joista kokoaikaisessa työssä	146	171	-25	-14,6
joista osa-aikatyössä	157	129	28	21,7
joista työllistettyinä	...	14
4. Työvoiman ulkopuolella	735	721	14	1,9
joista työllistymistä edistävässä palvelussa	65	80	-15	-18,7
joista koulutuksessa	652	608	44	7,2
1-4 Kaikki työnhakijat yhteensä	2 249	2 124	125	5,9
C. PALVELUISSA				
1. Kuntiin työllistetyt	7	14	-7	-50,0
2. Yksityiselle sektorille työllistetyt	27	34	-7	-20,6
1-2 Työllistetyt yhteensä	34	48	-14	-29,2
3. Työvoimakoulutuksessa	443	393	50	12,7
4. Valmennuksessa	...	8
5. Työ-/koulutuskokeilussa	30	58	-28	-48,3
6. Kuntouttavassa työtoiminnassa	14	24	-10	-41,7
7. Omaehtoisessa opiskelussa	155	155	0	0,0
1-7 Palveluissa yhteensä	678	686	-8	-1,2
D. TYÖTTÖMYYDEN RAKENNE				
1. Työttömät naiset	567	531	36	6,8
2. Työttömät miehet	618	527	91	17,3
3. Alle 25-vuotiaat työttömät	77	66	11	16,7
4. Yli 50-vuotiaat työttömät	321	286	35	12,2
5. Pitkäaikaistyöttömät	272	219	53	24,2
E. TOIMEENTULOTURVA				
1. Työttömiä työttömyyskassojen jäseniä	223	274	-51	-18,6
II TOIMINTA KUUKAUDEN AIKANA				
1. Työttömät työnhakijat	1 373	1 325	48	3,6
2. Muut työnhakijat	988	896	92	10,3
1-2 Työnhakijat yhteensä	2 361	2 221	140	6,3
4. Alkaneet työttömyysjaksot	208	182	26	14,3
5. Päätyneet työttömyysjaksot	235	295	-60	-20,3
6. Uudet työllistämiset	0
7. Aloittanut työvoimakoulutuksen	71	128	-57	-44,5



Alueellinen taulukko

TYÖTTÖMÄT TYÖNHAKIJAT JA AVOIMET TYÖPAIKAT KUNNITTAIN 2026 MAALISKUUN LOPUSSA
 MAAKUNTA: SATAKUNTA

Kunta	Työvoima	Työttömät työnhakijat						Vamm. ja		Avoimet työ- paikat	
		Osuus-% työvoimasta	Yhteensä	Miehet	Naiset	Alle 20- vuotiaat	Alle 25- vuotiaat	Yli 50- vuotiaat	Pitkäaik. työttömät		pitkäaik. sairaat
Eura	5 079	7,4	377	230	147	11	50	166	136	61	51
Eurajoki	4 167	7,3	303	158	145	14	36	151	124	50	99
Harjavalta	2 779	13,7	381	227	154	14	55	135	122	81	48
Huittinen	4 293	10,2	438	250	187	8	72	166	159	74	39
Jämijärvi	715	8,7	62	35	27	...	12	30	25	10	...
Kankaanpää	5 419	12,8	693	402	291	28	84	287	221	89	75
Karvia	919	7,6	70	39	31	40	20	13	13
Kokemäki	2 881	12,5	360	205	154	14	50	142	98	92	31
Merikarvia	1 112	12,8	142	83	58	...	9	84	56	31	...
Nakkila	2 177	10,9	238	139	99	9	33	85	87	36	18
Pomarkku	789	11,4	90	59	31	8	16	35	34	14	...
Pori	39 001	14,5	5 660	3 408	2 251	238	906	1 846	1 944	734	438
Rauma	18 440	10,2	1 873	1 126	746	68	212	726	621	198	325
Siikainen	493	15,2	75	50	25	0	...	46	29	9	0
Säkylä	2 773	9,8	271	159	112	6	16	129	82	34	28
Ulvila	5 635	9,6	540	334	206	20	80	194	192	84	17
Yhteensä	96 672	12,0	11 573	6 904	4 664	445	1 640	4 262	3 950	1 610	1 190



Tietoa sivustosta

Tällä sivustolla esitetään Satakunnan maakunnan uusimman Työllisyyskatsauksen sisältö tilastointikohteiden mukaisesti jaoteltuna. Tämän Työllisyyskatsauksen pdf-versio sekä aikaisempien kuukausien katsaukset löytyvät oikealla olevan linkin kautta.

Työllisyyskatsaus perustuu KEHA-keskuksen Työnvälitystilaston tietoihin. Työnvälitystilasto kerää tietoja työvoimaviranomaisille ilmoittautuneista työnhakijoista kuten työttömistä työnhakijoista, palveluista sekä ilmoitetuista avoimista työpaikoista. Tiedot kerätään työvoimaviranomaisten asiakaspalvelurekistereistä. Siten Työnvälitystilaston tiedot ovat täysin rekisteripohjaisia.

Tilasto kattaa kaikki edellä mainittuihin ryhmiin kuuluvat henkilöt, palvelut ja avoimet työpaikat, jotka ovat rekisteröitynä tilastointikaudella kyseisessä rekisterissä erikseen määriteltyjen luokittelijoiden ja muuttujien mukaisesti.

Työllisyyskatsauksen tekstissä on kausivaihtelun vuoksi vertailu edellisen vuoden vastaavaan kuukauteen. Katsauksen kuvat sisältävät tiedot myös taulukkomuodossa. Kunkin kuukauden Työllisyyskatsaus julkaistaan seuraavan kuukauden loppupuolella etukäteen vahvistettujen julkistamispäivien mukaisesti.

Merkkien selitykset:

. tieto on epälooginen esitettäväksi

... tieto on salassapitosäännön alainen

Lisätietoja:

- Satakunnan työllisyyskatsaukset elinvoimakeskuksen internetsivuilla:
<https://elinvoimakeskus.fi/tyollisyyskatsaus>
- Työnvälitystilasto Internetissä:
<https://tyomarkkinatori.fi/tyollisyys-ja-tilastot/tilastot-ja-raportit/tyonvalitystilasto>
- Työnvälitystilaston julkistamispäivät, kuvaus ja laatuseloste:
<https://tyomarkkinatori.fi/tyollisyys-ja-tilastot/arviointi-ja-tutkimus/tyollisyyskatsaus/julkistamispivat-vuonna-2026>
- Työnvälitystilaston tilastotietokanta:
<https://www.tyonvalitystilasto.fi>
- Työnvälitystilaston keskeiset tiedot löytyvät Tilastokeskuksen StatFin -tilastotietokannasta:
<https://statfin.stat.fi/PXWeb/pxweb/fi/StatFin/>
- Työnvälitystilaston ja Tilastokeskuksen työvoimatutkimuksen lukujen eroista löytyy lisätietoja osoitteesta:
<https://media.graphassets.com/ArpRQ0PTsGatQKANWUBA?dl=true>
- Työnvälitystilaston ja Tilastokeskuksen avointen työpaikkojen tilaston eroista löytyy lisätietoja osoitteesta:
<https://media.graphassets.com/gipDIZmxS0eUqMECNgGS?dl=true>

Viittausohje:

Suomen virallinen tilasto (SVT): KEHA-keskus, Työnvälitystilasto. 202V:KK, Satakunnan Työllisyyskatsaus, XXXXXkuu 202V. Turku: Elinvoimakeskus (viitattu pvm). Saantitapa:
<https://www.tyollisyyskatsaus.fi/satakunta.aspx>



Yhteystiedot

Lounais-Suomen elinvoimakeskus

Työmarkkina-asiantuntija Hannu Ahvenjärvi, 0295 022 114

S-posti: etunimi.sukunimi(at)elinvoimakeskus.fi

Viestintäasiantuntija Eeva Lehdonranta, 0295 022 125

S-posti: etunimi.sukunimi(at)elinvoimakeskus.fi

<http://www.tyollisyyskatsaus.fi/satakunta.aspx>

