



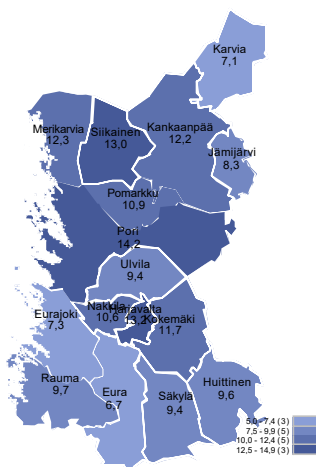
SATAKUNTA

Työllisyyskatsaus

Huhtikuu 2026

Satakunnassa kausittaista laskua työttömyydessä huhtikuussa

Työttömien työnhakijoiden osuus työvoimasta kunnittain



Satakunnassa työttömyys laski hieman huhtikuussa kuten tavanomaisesti käy ennen kesäkuukausia. Työttömyys on kuitenkin edelleen noussut vuotta aiempaan verrattuna. Heikko työvoiman kysyntä näkyy etenkin pitkäaikaistyöttömien ja alle 25-vuotiaiden työttömien määrän kasvuna.

Satakunnassa kuntien työllisyyspalveluissa oli huhtikuun lopussa 11 200 työtöntä työnhakijaa. Se on noin 670 henkeä eli 6,4 % enemmän kuin vuotta aikaisemmin. Koko maassa työttömyys nousi yhtä paljon. Edellisestä kuukaudesta työttömien määrä laski Satakunnassa 370 hengellä. Työttömien työnhakijoiden osuus työvoimasta oli huhtikuussa 11,6 %.

Satakunnassa ilmoitettiin työllisyyspalveluihin huhtikuun aikana 849 uutta avointa työpaikkaa. Se on 24 % vähemmän kuin vuosi sitten huhtikuussa. Yhteensä huhtikuussa oli avoinna vajaat 1 800 työpaikkaa.

Tiedot ilmenevät Työllisyys-, kehittämis- ja hallintokeskuksen (KEHA-keskus) Työnvälitystilastosta.

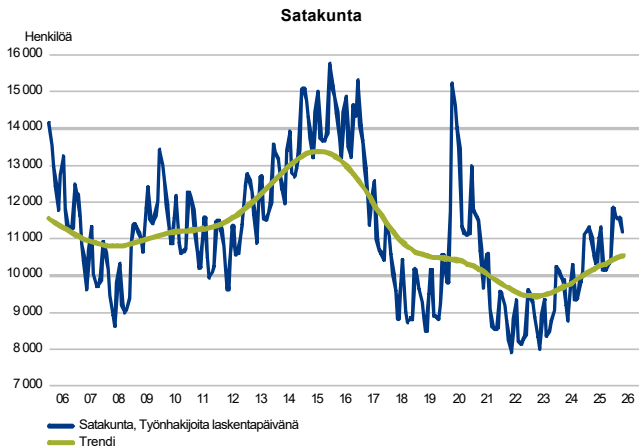
Trendit:

- Työttömien työnhakijoiden määrä on noussut vuotta aiemmasta
- Ikäryhmittäin tarkasteluna eniten on kasvanut alle 25-vuotiaiden työttömyys
- Pitkäaikaistyöttömyys on myös edelleen noussut voimakkaasti vuoden takaiseen verrattuna
- Ulkomaalaisten työttömien työnhakijoiden määrä on noussut vuotta aikaisemmasta
- Aktivointiasteeseen laskettaviin palveluihin osallistuvien määrä on selvästi pienentynyt vuotta aiemmasta
- Kaikkien työnhakijoiden kokonaismäärä on hieman noussut vuoden takaiseen verrattuna
- Uusia työpaikkoja on avautunut vuoden takaista selvästi vähemmän

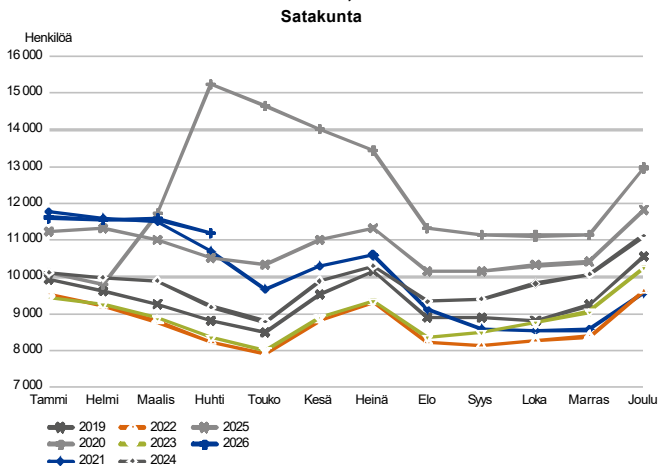


Työttömät työnhakijat

TYÖTTÖMÄT TYÖNHAKIJAT KUUKAUSITTAIN JA TRENDI



TYÖTTÖMÄT TYÖNHAKIJAT, KUUKAUSIVERTAILU



Lomautukset ovat vähentyneet

Satakunnassa oli huhtikuun lopussa yhteensä 11 200 työttöntä työnhakijaa, mikä on 670 henkeä vuoden takaista enemmän. Kuukautta aiemmasta työttömien määrä laski 370 hengellä. Vaikka työttömyys on laskenut vuodenvaihteen lukemista, on tavanomainen kausittainen lasku ollut tänä vuonna hidasta.

Huhtikuun lopussa työttömistä työnhakijoista kokoaikaisesti lomautettuja oli 620. Myös lomautettujen määrässä on normaalisti keväällä kausiakaista laskua, kun etenkin rakennusalan ja teollisuuden talviaikaiset lomautukset päättyvät. Nyt lomautettujen määrä aleni kuukautta aiemmasta noin 200 hengellä. Vuoden takaisesta lomautukset ovat vähentyneet 220 hengellä. Eniten lomautuksia huhtikuussa oli tuttuun tapaan rakennus-, korjaus- ja valmistustyöntekijöiden ammattiryhmässä, jossa oli kuukauden lopussa hieman vajaat 300 lomautettua.

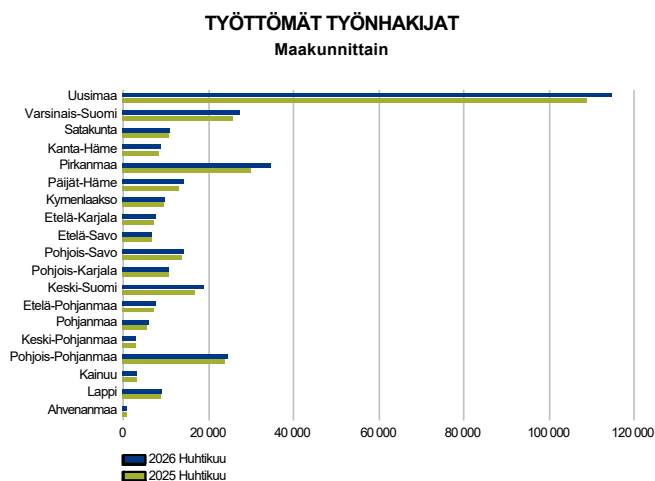
Ulkomaalaisten työttömien määrä on noussut selvästi vuoden takaiseen verrattuna

Työttömistä työnhakijoista oli ulkomaiden kansalaisia 1 170. Ulkomaalaisten työttömien määrä nousi vuoden takaisesta lähes 150 hengellä (14,4 %). Edellisestä kuukaudesta määrä kuitenkin laski noin 20 hengellä. Ulkomaalaisten työttömien työnhakijoiden osuus ulkomaalaisesta työvoimasta oli huhtikuussa 21,9 %.

Kansalaisuuden mukaan tarkasteltuna ukrainalaiset ovat selvästi suurin ulkomaalaisten työnhakijoiden ryhmä Satakunnassa. Huhtikuun lopussa oli työttömistä työnhakijoista ukrainalaisia 286. Seuraavaksi eniten oli virolaisia (99) ja puolalaisia (78). Ukrainalaisia työttömiä työnhakijoita oli yli 50 henkeä enemmän kuin vuotta aikaisemmin. Yhteensä kaikkia ukrainalaisia työnhakijoita oli 588, mikä on yli neljäsosa kaikista ulkomaalaisista työnhakijoista Satakunnassa.



Työttömät työnhakijat seutukunnittain



Satakunnassa työttömyys on noussut yhtä paljon kuin koko maassa keskimäärin

Koko maassa oli huhtikuun lopussa 333 200 työtöntä työnhakijaa, mikä on 20 000 henkeä (6,4 %) enemmän kuin vuotta aikaisemmin. Kuukautta aiempaan verrattuna työttömien määrä aleni 9 500 hengellä. Työttömien työnhakijoiden määrä nousi vuoden takaiseen verrattuna kaikissa maakunnissa. Eniten nousua oli Pirkanmaalla (16,4 %) ja vähiten Pohjois-Karjalassa (0,2 %). Satakunnassa työttömien määrä nousi 6,4 prosentilla eli yhtä paljon kuin koko maassa keskimäärin.

Myös kaikissa Satakunnan seutukunnissa työttömien määrä on noussut vuotta aiemmasta. Rauman seudulla nousua on ollut 7,2 %, Porin seudulla 6,2 % ja Pohjois-Satakunnassa 5,5 %. Työttömyys laski huhtikuun aikana kaikissa seutukunnissa.

Satakunnassa työttömien työnhakijoiden osuus työvoimasta oli huhtikuussa 11,6 %, mikä on 0,6 prosenttiyksikköä korkeampi kuin vuotta aikaisemmin. Koko maassa työttömyysaste oli 12,1 %. Maakunnista alhaisin työttömyys oli Ahvenanmaalla (5,3 %) ja korkein Päijät-Hämeessä (15,0 %).

Työttömät työnhakijat ja avoimet työpaikat seutukunnittain

Seutukunta	Työttömät työnhakijat			Muutos		Työttömistä Työttömien		Muutos		Muutos		
	Huhti 2026	Maalis 2026	Huhti 2025	Huhti 2026	Huhti 2025	työn- hakijoista lomautetut	työn- hakijoiden osuus työvoimasta	Huhti 2026	Maalis 2026	Huhti 2025	Huhti 2026	
Rauma	2 703	2 824	2 522	181	7	174	8,9	293	503	313	-20	-6
Pori	7 649	7 849	7 200	449	6	393	13,0	517	597	745	-228	-31
Pohjois-Satakunta	847	900	803	44	5	53	11,2	56	90	70	-14	-20
Satakunta	11 199	11 573	10 525	674	6	620	11,6	866	1 190	1 128	-262	-23



Työttömät työnhakijat kunnittain

Työttömien työnhakijoiden määrä on vuoden takaiseen verrattuna noussut yhdessätoista ja laskenut viidessä Satakunnan kunnassa. Määrällisesti eniten työttömyys on vuoden aikana kasvanut Porissa, missä lisäystä on ollut 300 henkeä. Suhteellisesti eniten työttömyys on noussut Säkylässä, missä nousua on ollut 18 prosenttia. Huhtikuun aikana työttömien määrä aleni viidessätoista kunnassa. Vain Eurajoella työttömyys hieman nousi.

Huhtikuussa työttömyys oli korkeinta Porissa, jossa työttömien työnhakijoiden osuus työvoimasta oli 14,2 %. Vähintään kymmenen prosentin työttömyys oli myös seitsemässä muussa kunnassa. Alin työttömyys oli Eurassa, missä osuus oli 6,7 %.

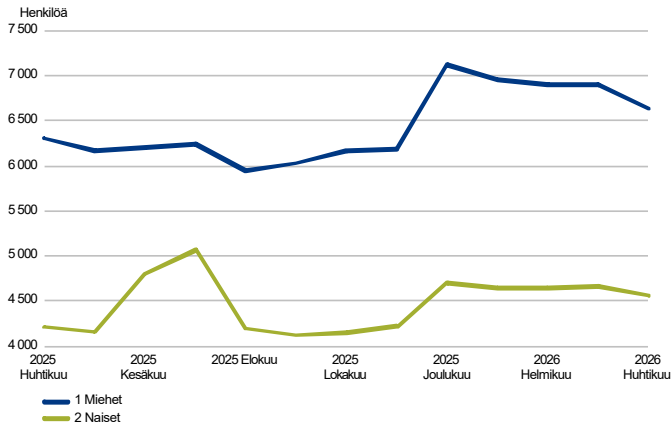
Työttömät työnhakijat ja avoimet työpaikat kunnittain

Kunta	Työttömät työnhakijat			Muutos		Työttömistä työnhakijoista lomautetut		Työttömien työnhakijoiden osuus työvoimasta		Muutos		
	Huhti 2026	Maalis 2026	Huhti 2025	Huhti 2026	Huhti 2025	työn-	työn-	Huhti 2026	Maalis 2026	Huhti 2025	Huhti 2026	Huhti 2025
									Avoimet työpaikat			
						%	%					%
Eura	340	377	346	-6	-2	26	6,7	35	51	27	8	30
Eurajoki	305	303	279	26	9	30	7,3	20	99	53	-33	-62
Harjavalta	366	381	331	35	11	11	13,2	26	48	26	0	0
Huittinen	414	438	356	58	16	33	9,6	27	39	40	-13	-32
Jämijärvi	59	62	65	-6	-9	...	8,3
Kankaanpää	659	693	609	50	8	41	12,2	53	75	62	-9	-15
Karvia	65	70	64	1	2	6	7,1	...	13
Kokemäki	337	360	316	21	7	16	11,7	16	31	28	-12	-43
Merikarvia	137	142	141	-4	-3	...	12,3	8	...	24	-16	-67
Nakkila	230	238	221	9	4	9	10,6	6	18	6	0	0
Pomarkku	86	90	92	-6	-7	13	10,9	101
Pori	5 551	5 660	5 251	300	6	262	14,2	409	438	491	-82	-17
Rauma	1 797	1 873	1 675	122	7	107	9,7	208	325	204	4	2
Siikainen	64	75	65	-1	-2	...	13,0	...	0
Säkylä	261	271	222	39	18	11	9,4	30	28	29	1	3
Ulvila	528	540	492	36	7	45	9,4	22	17	29	-7	-24
Satakunta	11 199	11 573	10 525	674	6	620	11,6	866	1 190	1 128	-262	-23



Työttömät työnhakijat sukupuolen ja ikäryhmän mukaan

TYÖTTÖMÄT TYÖNHAKIJAT SUKUPUOLEN MUKAAN
Satakunta

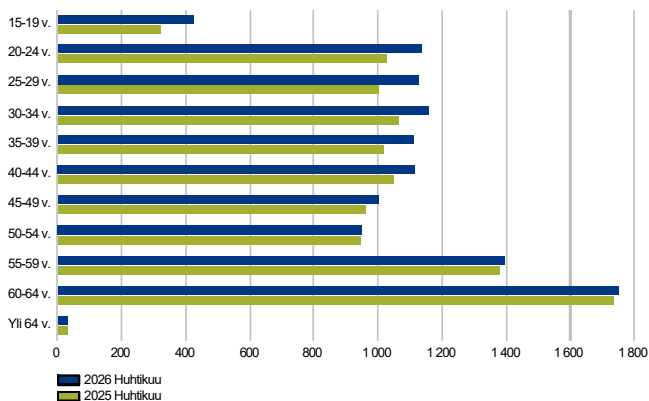


Naisilla työttömyys on noussut miehiä enemmän vuotta aiemmasta

Työttömistä työnhakijoista oli huhtikuun lopussa miehiä 6 640 (59,3 %) ja naisia 4 560 (40,7 %)*. Vuoden takaiseen verrattuna työttömien miesten määrä on kasvanut 330 hengellä (5,2 %) ja naisten 350 hengellä (8,3 %). Edellisestä kuukaudesta miesten työttömyys laski 270 hengellä ja naisten 110 hengellä.

*Tiedot kaikkien asiakkaiden sukupuolesta eivät ole saatavilla.

TYÖTTÖMÄT TYÖNHAKIJAT IKÄRYHMÄN MUKAAN
Satakunta



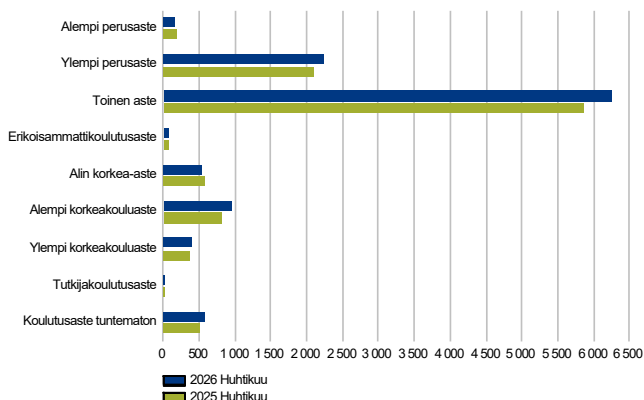
Nuorten työttömyys on noussut suhteellisesti eniten

Alle 25-vuotiaita työttömiä työnhakijoita oli huhtikuun lopussa 1 560, mikä on noin 210 henkeä (15,8 %) enemmän kuin vuotta aikaisemmin. 25-49-vuotiaiden ikäryhmässä työttömiä oli 5 510, mikä on 420 henkeä (8,3 %) vuoden takaista enemmän. Yli 50-vuotiaita työttömiä oli 4 130, mikä on 40 henkeä (0,9 %) enemmän kuin vuotta aikaisemmin. Viisivuotisikäryhmittäin tarkasteltuna vain yli 64-vuotiaiden työttömien määrä laski.

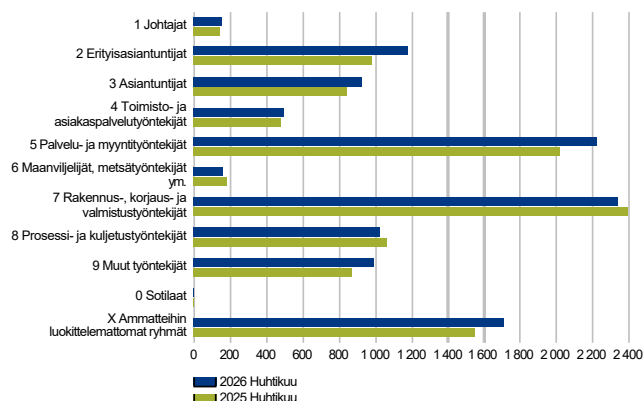


Työttömät työnhakijat koulutusasteen ja ammattiryhmän mukaan

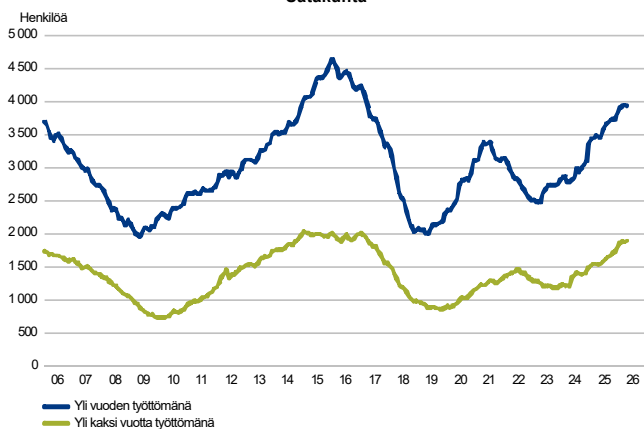
TYÖTTÖMÄT TYÖNHAKIJAT KOULUTUSASTEITTAIN
Satakunta



TYÖTTÖMÄT TYÖNHAKIJAT AMMATTIRYHMITTÄIN
Satakunta



PITKÄAIKAISTYÖTTÖMÄT KUUKAUDEN LOPUSSA
Satakunta



Työttömyys on noussut kaikilla koulutusasteilla

Koulutusasteen mukaan tarkasteltuna eniten työttömiä oli toisen asteen koulutuksen suorittaneissa (sis. erikoisammattitutkinnon suorittaneet), joita oli huhtikuun lopussa työttöminä työnhakijoina 6 330. Se on noin 400 henkeä (6,8 %) enemmän kuin vuosi sitten. Korkea-asteen eli alimman korkea-asteen, alemman ja ylempään korkeakouluasteen sekä tutkijakoulutusasteen tutkinnon suorittaneita työttömiä oli yhteensä 1 890, mikä on 90 henkeä (4,9 %) enemmän kuin vuotta aikaisemmin.

Perusasteen varaan jääneitä työttömiä oli 2 410. Se on 130 henkeä (5,5 %) enemmän kuin vuotta aikaisemmin. Pidemmällä aikavälillä etenkin alemman perusasteen koulutuksen suorittaneiden työttömien määrä alenee, kun pelkän kansakoulun käyneet vähitellen eläköityvät. Koulutusaste oli tuntematon 570 työttömällä. Se on vajaat 60 henkeä (10,7 %) vuoden takaista enemmän. Näistä työttömistä 70 % oli ulkomaan kansalaisia.

Muutamissa ammattiryhmissä työttömyys on jo alentunut

Työvoiman heikko kysyntä näkyy työttömien työnhakijoiden määrän kasvuna useimmissa pääammattiryhmissä. Eniten työttömien määrä on kasvanut palvelu- ja myyntityöntekijöiden pääammattiryhmässä, jossa nousua vuotta aiemmasta on ollut lähes 200 henkeä. Myös eri alojen erityisasiantuntijoiden työttömyys on selvästi noussut. Huhtikuun lopussa eniten työttömiä oli rakennus-, korjaus- ja valmistustyöntekijöiden ammattiryhmässä, jossa oli 2 338 työtöntä työnhakijaa. Tässä ryhmässä työttömien määrä kuitenkin pieneni vuotta aiemmasta. Myös maanviljelijöiden, metsätyöntekijöiden ym. sekä prosessi- ja kuljetustyöntekijöiden työttömyys on vähentynyt. Sotilaita ei ollut huhtikuun lopussa yhtään työttöminä.

Yksittäisiä ammatteja tarkastellen eniten työttömänä huhtikuun lopussa oli myyjiä (599 työtöntä), lähihoitajia (412), talonrakentajia (306), toimisto- ja laitossiivoojia (286) sekä ravintola- ja suurtaloustyöntekijöitä (269).

Pitkäaikaistyöttömyyden kasvu on jatkunut

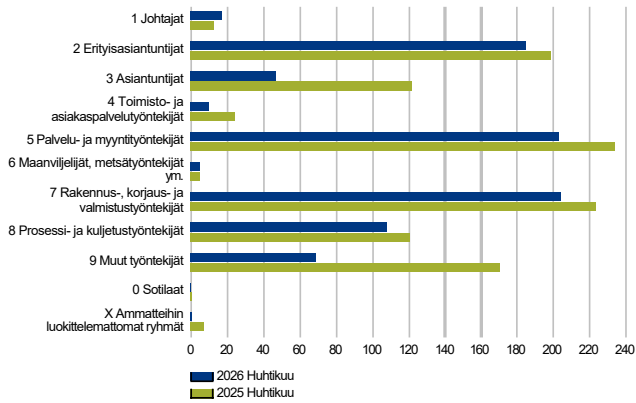
Huhtikuun lopussa yli vuoden yhtäjaksoisesti työttömänä olleita pitkäaikaistyöttömiä oli 3 940. Se on noin 470 henkeä (13,6 %) enemmän kuin vuotta aikaisemmin. Kuukautta aiemmasta pitkäaikaistyöttömien määrä laski vajaalla kymmenellä hengellä. Yli kaksi vuotta työttömänä olleita oli 1 900. Näiden työttömien määrä on noussut 360 hengellä (23,2 %) vuoden takaisesta.

Pitkäaikaistyöttömistä oli miehiä 2 420 (61,4 %) ja naisia 1 520 (38,5 %). Miesten määrä on noussut vuoden takaisesta 200 hengellä ja naisten 270 hengellä. Työttömyyden pitkittyminen on etenkin ikääntyneiden työnhakijoiden ongelma, sillä 52 % pitkäaikaistyöttömistä oli yli 50-vuotiaita ja 42 % yli 55-vuotiaita.



Avoimet työpaikat

UUDET AVOIMET TYÖPAIKAT
Satakunta



Uusien avoimien työpaikkojen määrä on edelleen vähentynyt vuotta aiemmasta

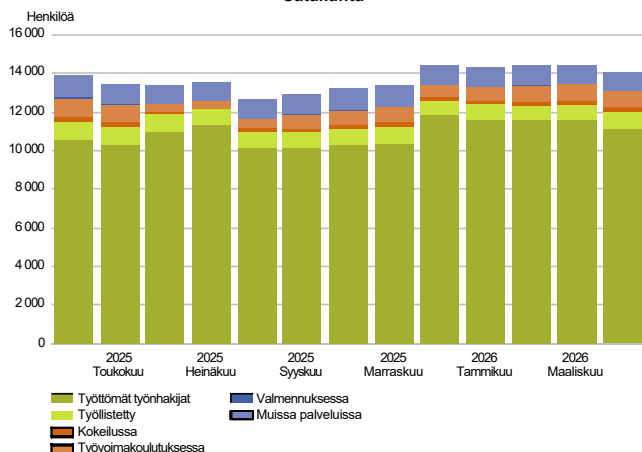
Satakunnassa ilmoitettiin kuntien työllisyyspalveluihin huhtikuun aikana 849 uutta avointa työpaikkaa. Se on noin 270 paikkaa (-24,0 %) vähemmän kuin vuosi sitten huhtikuussa. Myös koko maassa uudet avoimet työpaikat vähenivät (-13,4 %). Tilastointimuutokset vaikeuttavat työpaikkamäärien vertailua aiempiin vuosiin*. Kaikkiaan Satakunnassa oli huhtikuussa avoinna yhteensä 1 783 työpaikkaa, joista kuukauden lopussa oli edelleen avoimena 866.

Eniten uusia työpaikkoja tuli huhtikuussa hakuun rakennus-, korjaus- ja valmistustyöntekijöiden pääammattiryhmässä, jossa avautui 204 työpaikkaa. Yksittäisiä ammatteja tarkastellen eniten avautui lastentarhanopettajien (47 paikkaa), hitsaajien ja kaasuleikkaajien (41), lastenhoitotyöntekijöiden (40), koneenasettajien ja koneistajien (40) sekä toimisto- ja laitossiivoojien (33) työpaikkoja.

*Esimerkiksi sellaiset avoimet työpaikat, joilla työn sijaintikuntana on useampi kuin yksi kunta, tilastoituvat nykyisin vain koko maan työpaikkamääriin. Huhtikuussa vajaa neljännes ilmoitetuista uusista työpaikoista näkyi vain koko maan luvuissa.



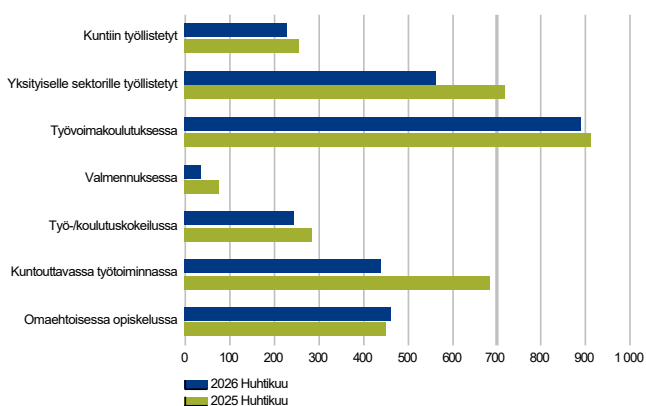
Palvelut

LAAJA TYÖTTÖMYYS
Satakunta

Palveluissa olevien määrä oli selvästi pienempi kuin vuotta aiemmin

Huhtikuun lopussa erilaisten aktiivisten työvoimapolitiittisten palveluiden piirissä oli Satakunnassa 2 859 henkilöä, mikä on noin 520 henkeä (-15,4 %) vähemmän kuin vuotta aikaisemmin. Palveluissa olevien määrä laski huomattavasti, vaikka kohderyhmänä olevien työttömien määrä kasvoi. Edelliseen kuukauteen verrattuna palveluissa olevien määrä pieneni reilulla kymmenellä hengellä. Palveluissa olleista oli miehiä 1 426 ja naisia 1 433. Palvelujen piirissä oli yhteensä 3,0 % työvoimasta.

Aktivointiasteella tarkoitetaan aktiivisten työvoimapolitiittisten palveluiden piirissä olevien prosenttiosuutta laajasta työttömyydestä eli työttömien työnhakijoiden ja palveluissa olevien yhteismäärästä. Huhtikuun lopussa aktivointiaste oli 20,3 %, mikä on 4,0 prosenttiyksikköä matalampi kuin vuotta aikaisemmin. Laajaan työttömyyteen laskettavia työnhakijoita oli yhteensä 14 060, mikä on noin 150 henkeä (1,1 %) enemmän kuin vuotta aikaisemmin.

PALVELUISSA
Satakunta

Eniten vähennystä kuntouttavassa työtoiminnassa

Työllistettyinä oli huhtikuun lopussa yhteensä 788 henkilöä, mikä on noin 190 henkeä vähemmän kuin vuotta aikaisemmin. Sekä kuntiin että yksityiselle sektorille työllistäminen on vähentynyt selvästi vuoden takaiseen verrattuna. Yksityiselle sektorille työllistetyistä 163 oli starttirahalla yritystoimintaa harjoittavia. Määrä aleni 30 hengellä vuotta aikaisemmasta.

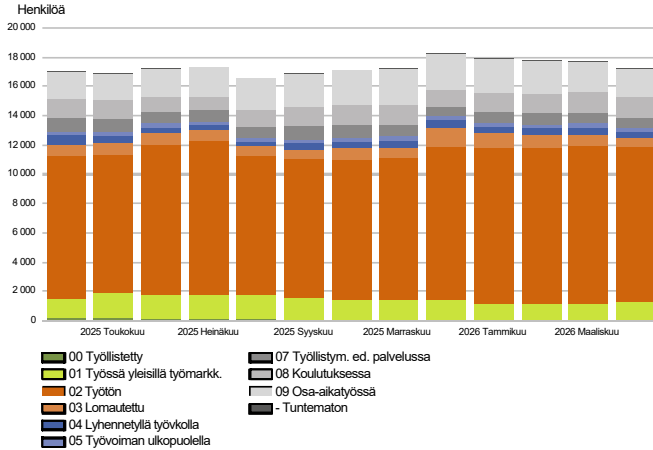
Työvoimakoulutuksessa oli 890 henkilöä, mikä on 20 henkeä vähemmän kuin vuotta aikaisemmin. Omaehtoisesti opiskelevia oli 461. Omaehtoinen opiskelu oli ainoa aktiivipalvelujen laji, jossa osallistujamäärä kasvoi vuotta aiemmasta. Määrä kasvoi kymmenellä hengellä.

Kuntouttavassa työtoiminnassa oli 441 henkilöä, mikä on lähes 250 henkeä vähemmän kuin vuotta aikaisemmin. Työ- ja koulutuskokeiluissa olevia oli 243, jossa vähennystä vuoden takaisesta oli 40 henkeä. Kaikki kokeiluissa olevat olivat työkoelussa. Koulutuskokeilussa ei ollut ketään. Työnhaku- tai uravalmennukseen osallistuvia oli 36. Määrä pieneni 40 hengellä vuoden takaisesta.

Huhtikuun aikana eri aktiivipalveluissa aloittaneita oli yhteensä 535, mikä on 80 henkeä vähemmän kuin vuotta aikaisemmin. Eniten aloittaneita oli työvoimakoulutuksessa (155) sekä työnhaku- ja uravalmennuksessa (136).



Kaikki työnhakijat

TYÖNHAKIJAT RYHMITTÄIN
Satakunta

Kaikkien työnhakijoiden määrä on hieman noussut vuoden takaiseen verrattuna

Satakunnassa oli kuntien työllisyyspalveluissa huhtikuun lopussa kaikkiaan 17 210 työnhakijaa, mikä on 210 henkeä (1,2 %) enemmän kuin vuotta aikaisemmin. Kaikista työnhakijoista oli miehiä 9 330 ja naisia 7 880. Vuoden takaiseen verrattuna miesten määrä väheni 20 hengellä, mutta naisten kasvoi 230 hengellä.

Työnhakijoista oli työssä olevia 3 210, joista noin 1 260 oli kokoaikaisessa työssä, 1 900 osa-aikatyössä ja 60 palveluilla työllistettynä. Osa-aikaisessa työssä olevien työnhakijoiden määrä on kasvanut 130 hengellä vuoden takaiseen verrattuna. Työllistettyjen ja kokoaikatyössä olevien työnhakijoiden määrä on vähentynyt.

Työttömiä työnhakijoita oli 11 200, joista kokoaikaisesti lomautettuja oli 620. Lisäksi lyhennettyä työviikkoa tekeviä työnhakijoita oli noin 410. Lyhennetyllä työviikolla olevien määrä on vähentynyt vuoden takaiseen verrattuna 170 hengellä.

Työvoimaan kuulumattomia työnhakijoita oli 2 380, joista 740 oli työllistymistä edistävässä palveluissa, 1 420 koulutuksessa ja 220 muualla työvoiman ulkopuolella.



Yhteenvetotaulukko

TYÖLLISYYSTILANNE 2026 HUHTIKUUN LOPUSSA (I) JA

HUHTIKUUN AIKANA (II)

MAAKUNTA: SATAKUNTA

I TILANNE KUUKAUDEN LOPUSSA	Huhti-26	Huhti-25	MUUTOS LKM.	MUUTOS %
A. TYÖNHAKIJAT				
1. Työttömät työnhakijat	11 199	10 525	674	6,4
joista kokoaikaisesti lomautetut	620	835	-215	-25,7
2. Lyhennetyllä työviikolla	412	582	-170	-29,2
3. Työssä olevat yhteensä	3 214	3 332	-118	-3,5
joista kokoaikaisessa työssä	1 255	1 374	-119	-8,7
joista osa-aikatyössä	1 895	1 766	129	7,3
joista työllistettyinä	64	192	-128	-66,7
4. Työvoiman ulkopuolella	2 376	2 554	-178	-7,0
joista työllistymistä edistävässä palvelussa	736	942	-206	-21,9
joista koulutuksessa	1 417	1 344	73	5,4
1-4 Kaikki työnhakijat yhteensä	17 201	16 993	208	1,2
B. TYÖVOIMAN KYSYNTÄ				
1. Avoimet työpaikat yhteensä	866	1 128	-262	-23,2
joista yli kuukauden avoinna olleet	324	506	-182	-36,0
joista yli 2 kuukautta avoinna olleet	217	363	-146	-40,2
C. PALVELUISSA				
1. Kuntiin työllistetyt	227	254	-27	-10,6
2. Yksityiselle sektorille työllistetyt	561	719	-158	-22,0
1-2 Työllistetyt yhteensä	788	973	-185	-19,0
3. Työvoimakoulutuksessa	890	910	-20	-2,2
4. Valmennuksessa	36	76	-40	-52,6
5. Työ-/koulutuskokeilussa	243	283	-40	-14,1
6. Kuntouttavassa työtoiminnassa	441	687	-246	-35,8
7. Omaehtoisessa opiskelussa	461	451	10	2,2
1-7 Palveluissa yhteensä	2 859	3 380	-521	-15,4
D. TYÖTTÖMYYDEN RAKENNE				
1. Työttömät naiset	4 559	4 210	349	8,3
2. Työttömät miehet	6 636	6 309	327	5,2
3. Alle 25-vuotiaat työttömät	1 559	1 346	213	15,8
4. Yli 50-vuotiaat työttömät	4 131	4 093	38	0,9
5. Pitkäaikaistyöttömät	3 943	3 472	471	13,6
6. Ulkomaalaiset työttömät	1 168	1 021	147	14,4
E. TOIMEENTULOTURVA				
1. Työttömiä työttömyyskassojen jäseniä	3 226	4 018	-792	-19,7
II TOIMINTA KUUKAUDEN AIKANA				
1. Työttömät työnhakijat	12 427	11 876	551	4,6
2. Muut työnhakijat	5 801	6 325	-524	-8,3
1-2 Työnhakijat yhteensä	18 228	18 201	27	0,1
3. Kuukauden kaikki työpaikat	1 783	2 565	-782	-30,5
Kuukauden uudet työpaikat	849	1 117	-268	-24,0
Työpaikan hakuaika päättynyt tai hakijoita riittävästi	1 043	479	564	117,7
4. Alkaneet työttömyysjaksot	1 262	1 336	-74	-5,5
5. Päättyneet työttömyysjaksot	1 497	1 380	117	8,5
6. Uudet työllistämiset	23	19	4	21,1
7. Aloittanut työvoimakoulutuksen	155	94	61	64,9



Ulkomaalaisten yhteenvetotaulukko

ULKOMAALAISTEN TYÖLLISYYSTILANNE 2026 HUHTIKUUN LOPUSSA (I) JA

HUHTIKUUN AIKANA (II)

MAAKUNTA: SATAKUNTA

I TILANNE KUUKAUDEN LOPUSSA	Huhti-26	Huhti-25	MUUTOS LKM.	MUUTOS %
A. TYÖNHAKIJAT				
1. Työttömät työnhakijat	1 168	1 021	147	14,4
joista kokoaikaisesti lomautetut	44	67	-23	-34,3
2. Lyhennetyllä työviikolla	9	16	-7	-43,7
3. Työssä olevat yhteensä	338	344	-6	-1,7
joista kokoaikaisessa työssä	178	198	-20	-10,1
joista osa-aikatyössä	157	133	24	18,0
joista työllistettyinä	...	13
4. Työvoiman ulkopuolella	715	717	-2	-0,3
joista työllistymistä edistävässä palvelussa	67	96	-29	-30,2
joista koulutuksessa	631	592	39	6,6
1-4 Kaikki työnhakijat yhteensä	2 230	2 098	132	6,3
C. PALVELUISSA				
1. Kuntiin työllistetyt	7	12	-5	-41,7
2. Yksityiselle sektorille työllistetyt	26	34	-8	-23,5
1-2 Työllistetyt yhteensä	33	46	-13	-28,3
3. Työvoimakoulutuksessa	434	403	31	7,7
4. Valmennuksessa	0	21	-21	-100,0
5. Työ-/koulutuskokeilussa	40	57	-17	-29,8
6. Kuntouttavassa työtoiminnassa	10	24	-14	-58,3
7. Omaehtoisessa opiskelussa	156	142	14	9,9
1-7 Palveluissa yhteensä	673	693	-20	-2,9
D. TYÖTTÖMYYDEN RAKENNE				
1. Työttömät naiset	566	514	52	10,1
2. Työttömät miehet	598	501	97	19,4
3. Alle 25-vuotiaat työttömät	83	63	20	31,7
4. Yli 50-vuotiaat työttömät	315	276	39	14,1
5. Pitkäaikaistyöttömät	273	226	47	20,8
E. TOIMEENTULOTURVA				
1. Työttömiä työttömyyskassojen jäseniä	182	248	-66	-26,6
II TOIMINTA KUUKAUDEN AIKANA				
1. Työttömät työnhakijat	1 317	1 174	143	12,2
2. Muut työnhakijat	1 001	1 014	-13	-1,3
1-2 Työnhakijat yhteensä	2 318	2 188	130	5,9
4. Alkaneet työttömyysjaksot	161	160	1	0,6
5. Päätyneet työttömyysjaksot	174	163	11	6,7
6. Uudet työllistämiset	0
7. Aloittanut työvoimakoulutuksen	55	27	28	103,7



Alueellinen taulukko

TYÖTTÖMÄT TYÖNHAKIJAT JA AVOIMET TYÖPAIKAT KUNNITTAIN 2026 HUHTIKUUN LOPUSSA
 MAAKUNTA: SATAKUNTA

Kunta	Työvoima	Työttömät työnhakijat					Vamm. ja Avoimet				
		Osuus-% työvoimasta	Yhteensä	Miehet	Naiset	Alle 20- vuotiaat	Alle 25- vuotiaat	Yli 50- vuotiaat	Pitkäaik. työttömät	pitkäaik. sairaat	työ- paikat
Eura	5 079	6,7	340	204	136	10	44	153	126	65	35
Eurajoki	4 167	7,3	305	156	149	13	39	148	121	49	20
Harjavalta	2 779	13,2	366	212	154	14	58	125	122	82	26
Huittinen	4 293	9,6	414	234	179	7	62	162	159	76	27
Jämijärvi	715	8,3	59	34	25	...	12	28	26	11	...
Kankaanpää	5 419	12,2	659	382	277	24	77	278	223	95	53
Karvia	919	7,1	65	36	29	39	18	12	...
Kokemäki	2 881	11,7	337	190	146	13	49	132	93	89	16
Merikarvia	1 112	12,3	137	80	56	...	9	82	55	31	8
Nakkila	2 177	10,6	230	135	95	11	31	75	82	38	6
Pomarkku	789	10,9	86	60	26	7	13	37	35	15	...
Pori	39 001	14,2	5 551	3 314	2 237	228	869	1 836	1 965	750	409
Rauma	18 440	9,7	1 797	1 082	714	64	192	693	618	201	208
Siikainen	493	13,0	64	40	24	0	...	39	29	7	...
Säkylä	2 773	9,4	261	153	108	8	19	121	81	33	30
Ulvila	5 635	9,4	528	324	204	17	78	183	190	82	22
Yhteensä	96 672	11,6	11 199	6 636	4 559	422	1 559	4 131	3 943	1 636	866



Tietoa sivustosta

Tällä sivustolla esitetään Satakunnan maakunnan uusimman Työllisyyskatsauksen sisältö tilastointikohteiden mukaisesti jaoteltuna. Tämän Työllisyyskatsauksen pdf-versio sekä aikaisempien kuukausien katsaukset löytyvät oikealla olevan linkin kautta.

Työllisyyskatsaus perustuu KEHA-keskuksen Työnvälitystilaston tietoihin. Työnvälitystilasto kerää tietoja työvoimaviranomaisille ilmoittautuneista työnhakijoista kuten työttömistä työnhakijoista, palveluista sekä ilmoitetuista avoimista työpaikoista. Tiedot kerätään työvoimaviranomaisten asiakaspalvelurekistereistä. Siten Työnvälitystilaston tiedot ovat täysin rekisteripohjaisia.

Tilasto kattaa kaikki edellä mainittuihin ryhmiin kuuluvat henkilöt, palvelut ja avoimet työpaikat, jotka ovat rekisteröitynä tilastointikaudella kyseisessä rekisterissä erikseen määriteltyjen luokittelijoiden ja muuttujien mukaisesti.

Työllisyyskatsauksen tekstissä on kausivaihtelun vuoksi vertailu edellisen vuoden vastaavaan kuukauteen. Katsauksen kuvat sisältävät tiedot myös taulukkomuodossa. Kunkin kuukauden Työllisyyskatsaus julkaistaan seuraavan kuukauden loppupuolella etukäteen vahvistettujen julkistamispäivien mukaisesti.

Merkkien selitykset:

. tieto on epälooginen esitettäväksi

... tieto on salassapitosäännön alainen

Lisätietoja:

- Satakunnan työllisyyskatsaukset elinvoimakeskuksen internetsivuilla:
<https://elinvoimakeskus.fi/tyollisyyskatsaus>
- Työnvälitystilasto Internetissä:
<https://tyomarkkinatori.fi/tyollisyys-ja-tilastot/tilastot-ja-raportit/tyonvalitystilasto>
- Työnvälitystilaston julkistamispäivät, kuvaus ja laatuseloste:
<https://tyomarkkinatori.fi/tyollisyys-ja-tilastot/arviointi-ja-tutkimus/tyollisyyskatsaus/julkistamispivat-vuonna-2026>
- Työnvälitystilaston tilastotietokanta:
<https://www.tyonvalitystilasto.fi>
- Työnvälitystilaston keskeiset tiedot löytyvät Tilastokeskuksen StatFin -tilastotietokannasta:
<https://statfin.stat.fi/PXWeb/pxweb/fi/StatFin/>
- Työnvälitystilaston ja Tilastokeskuksen työvoimatutkimuksen lukujen eroista löytyy lisätietoja osoitteesta:
<https://media.graphassets.com/ArpRQ0PTsGatQKANWUBA?dl=true>
- Työnvälitystilaston ja Tilastokeskuksen avointen työpaikkojen tilaston eroista löytyy lisätietoja osoitteesta:
<https://media.graphassets.com/gipDIZmxS0eUqMECNgGS?dl=true>

Viittausohje:

Suomen virallinen tilasto (SVT): KEHA-keskus, Työnvälitystilasto. 202V:KK, Satakunnan Työllisyyskatsaus, XXXXXkuu 202V. Turku: Elinvoimakeskus (viitattu pvm). Saantitapa:
<https://www.tyollisyyskatsaus.fi/satakunta.aspx>



Yhteystiedot

Lounais-Suomen elinvoimakeskus

Työmarkkina-asiantuntija Hannu Ahvenjärvi, 0295 022 114

S-posti: etunimi.sukunimi(at)elinvoimakeskus.fi

Viestintäasiantuntija Eeva Lehdonranta, 0295 022 125

S-posti: etunimi.sukunimi(at)elinvoimakeskus.fi

<http://www.tyollisyyskatsaus.fi/satakunta.aspx>

