



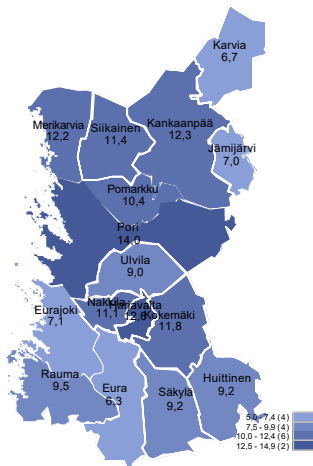
SATAKUNTA

# Työllisyyskatsaus

Toukokuu 2026

# Satakunnassa työttömyyden kausittainen lasku jatkui toukokuussa

Työttömien työnhakijoiden osuus työvoimasta kunnittain



Satakunnassa työttömyys laski hieman toukokuussa kuten yleensä käy ennen kesäkuukausia. Työttömien määrä on kuitenkin noussut vuotta aiempaan verrattuna. Heikko työvoiman kysyntä näkyy etenkin pitkäaikaistyöttömyyden ja nuorten työttömyyden kasvuna.

Satakunnassa kuntien työllisyyspalveluissa oli toukokuun lopussa 10 980 työtöntä työnhakijaa. Se on noin 640 henkeä eli 6,2 % enemmän kuin vuotta aikaisemmin. Koko maassa työttömyys nousi 5,8 %. Edellisestä kuukaudesta työttömien määrä laski Satakunnassa 220 hengellä. Työttömien työnhakijoiden osuus työvoimasta oli toukokuussa 11,4 %.

Satakunnassa ilmoitettiin työllisyyspalveluihin toukokuun aikana 715 uutta avointa työpaikkaa. Se on 30 % vähemmän kuin vuosi sitten toukokuussa. Yhteensä toukokuussa oli avoinna noin 1 440 työpaikkaa.

Tiedot ilmenevät Työllisyys-, kehittämis- ja hallintokeskuksen (KEHA-keskus) Työnvälitystilastosta.

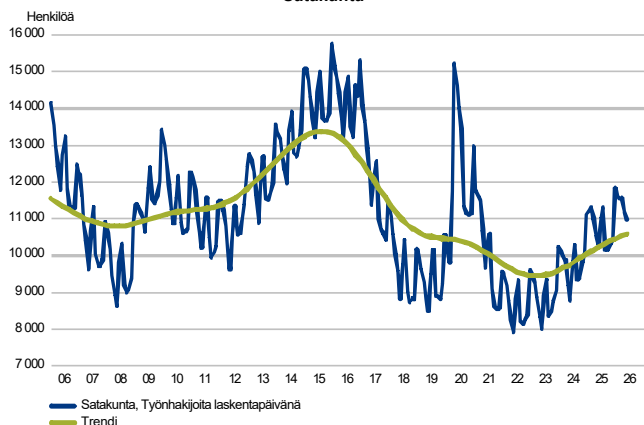
## Trendit:

- Työttömien työnhakijoiden määrä on noussut vuotta aiemmasta
- Ikäryhmittäin tarkasteluna eniten on kasvanut alle 25-vuotiaiden työttömyys
- Pitkäaikaistyöttömyys on myös edelleen noussut voimakkaasti vuoden takaiseen verrattuna
- Ulkomaalaisten työttömien työnhakijoiden määrä on noussut vuotta aikaisemmasta
- Aktivointiasteeseen laskettaviin palveluihin osallistuvien määrä on selvästi pienentynyt vuotta aiemmasta
- Kaikkien työnhakijoiden kokonaismäärä on hieman noussut vuoden takaiseen verrattuna
- Uusia työpaikkoja on avautunut vuoden takaista selvästi vähemmän



## Työttömät työnhakijat

TYÖTTÖMÄT TYÖNHAKIJAT KUUKAUSITTAIN JA TRENDI  
Satakunta

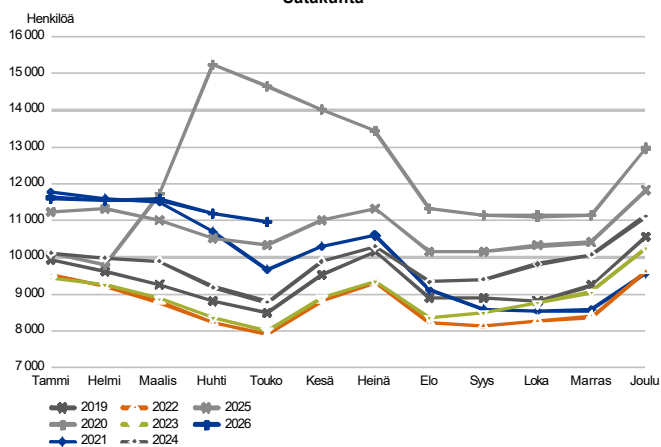


Lomautusten määrä on laskenut alimmalle tasolle lähes kolmeen vuoteen

Satakunnassa oli toukokuun lopussa yhteensä 10 980 työtöntä työnhakijaa, mikä on 640 henkeä vuoden takaista enemmän. Kuukautta aiemmasta työttömien määrä laski 220 hengellä. Vaikka työttömyys on laskenut vuodenvaihteen lukemista, on tavanomainen kausittainen lasku ollut tänä vuonna hidasta.

Myös lomautettujen määrässä on normaalisti keväällä kausiaikaista laskua, kun etenkin rakennusalan ja teollisuuden talviaikaiset lomautukset päättyvät. Toukokuun lopussa työttömistä työnhakijoista kokoaikaisesti lomautettuja oli noin 460. Lomautettujen määrä aleni kuukautta aiemmasta 160 hengellä ja vuotta aiemmasta peräti 370 hengellä. Lomautusten määrä olikin nyt alin sitten elokuun 2023. Vaikka rakennus-, korjaus- ja valmistustyöntekijöiden ammattiryhmässä lomautukset ovatkin selvästi vähentyneet niin kuukauden kuin vuoden takaiseen verrattuna, oli tässä ryhmässä edelleen eniten lomautettuja (214) toukokuun lopussa.

TYÖTTÖMÄT TYÖNHAKIJAT, KUUKAUSIVERTAILU  
Satakunta



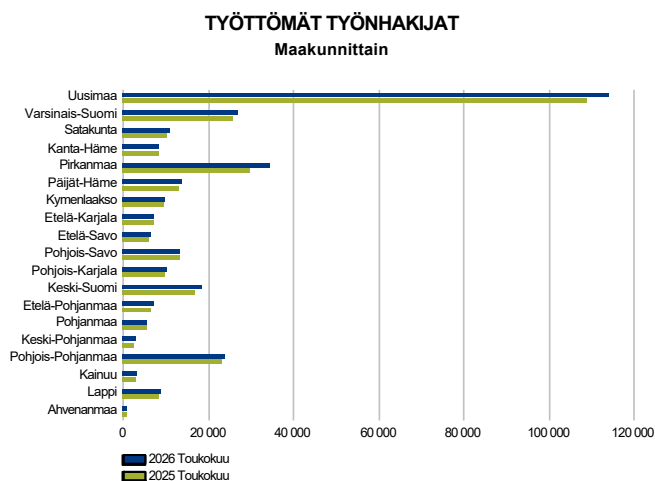
Ulkomaalaisten työttömien määrä on noussut selvästi vuoden takaiseen verrattuna

Työttömistä työnhakijoista oli ulkomaisten kansalaisia noin 1 210. Ulkomaalaisten työttömien määrä nousi vuoden takaisesta 130 hengellä (12,4 %). Edellisestä kuukaudesta määrä nousi noin 40 hengellä. Ulkomaalaisten työttömien työnhakijoiden osuus ulkomaalaisesta työvoimasta oli toukokuussa 22,6 %.

Kansalaisuuden mukaan tarkasteltuna ukrainalaiset ovat selvästi suurin ulkomaalaisten työnhakijoiden ryhmä Satakunnassa. Toukokuun lopussa oli työttömistä työnhakijoista ukrainalaisia 314. Seuraavaksi eniten oli virolaisia (106) ja puolalaisia (72). Ukrainalaisia työttömiä työnhakijoita oli lähes 90 henkeä enemmän kuin vuotta aikaisemmin. Yhteensä kaikkia ukrainalaisia työnhakijoita oli 594, mikä on yli neljäsosa kaikista ulkomaalaisista työnhakijoista Satakunnassa.



## Työttömät työnhakijat seutukunnittain



Rauman seudulla työttömyys on noussut muuta Satakuntaa vähemmän

Koko maassa oli toukokuun lopussa 325 300 työtöntä työnhakijaa, mikä on 17 900 henkeä (5,8 %) enemmän kuin vuotta aikaisemmin. Kuukautta aiempaan verrattuna työttömien määrä aleni 7 900 hengellä. Työttömien työnhakijoiden määrä nousi vuoden takaiseen verrattuna kaikissa maakunnissa. Eniten nousua oli Pirkanmaalla (15,5 %) ja vähiten Pohjanmaalla (0,9 %). Satakunnassa työttömien määrä nousi 6,2 prosentilla eli hieman enemmän kuin koko maassa keskimäärin.

Myös kaikissa Satakunnan seutukunnissa työttömien määrä on noussut vuotta aiemmasta. Vähiten nousua on ollut Rauman seudulla, jossa työttömien määrä kasvoi vain 1,5 %. Porin seudulla nousua oli 7,9 % ja Pohjois-Satakunnassa 7,2 %. Työttömyys laski toukokuun aikana kaikissa seutukunnissa.

Satakunnassa työttömien työnhakijoiden osuus työvoimasta oli toukokuussa 11,4 %, mikä on 0,6 prosenttiyksikköä korkeampi kuin vuotta aikaisemmin. Koko maassa työttömyysaste oli 11,9 % (+0,6 %-yks.). Maakunnista alhaisin työttömyys oli Ahvenanmaalla (5,0 %) ja korkein Päijät-Hämeessä (14,6 %).

## Työttömät työnhakijat ja avoimet työpaikat seutukunnittain

Seutukunta	Työttömät työnhakijat			Muutos		Työttömistä Työttömien			Muutos			
	Touko 2026	Huhti 2026	Touko 2025	Touko 2026	Touko 2025	työn- hakijoista lomautetut	työn- hakijoiden osuus työvoimasta	Touko 2026	Huhti 2026	Touko 2025	Touko 2026	Touko 2025
Rauma	2 625	2 703	2 585	40	2	123	8,6	246	293	264	-18	-7
Pori	7 518	7 649	6 970	548	8	306	12,8	464	517	755	-291	-39
Pohjois-Satakunta	833	847	777	56	7	34	11,0	47	56	80	-33	-41
Satakunta	10 976	11 199	10 332	644	6	463	11,4	757	866	1 099	-342	-31



## Työttömät työnhakijat kunnittain

Työttömien työnhakijoiden määrä on vuoden takaiseen verrattuna noussut kymmenessä ja laskenut kuudessa Satakunnan kunnassa. Määrällisesti eniten työttömyys on vuoden aikana kasvanut Porissa, missä lisäystä on ollut 366 henkeä. Suhteellisesti eniten työttömyys on noussut Säkylässä, missä nousua on ollut 25 prosenttia. Toukokuun aikana työttömien määrä aleni kolmessatoista ja nousi kolmessa kunnassa.

Toukokuussa työttömyys oli korkeinta Porissa, jossa työttömien työnhakijoiden osuus työvoimasta oli 14,0 %. Vähintään kymmenen prosentin työttömyys oli myös seitsemässä muussa kunnassa. Alin työttömyys oli Eurassa, missä osuus oli 6,3 %.

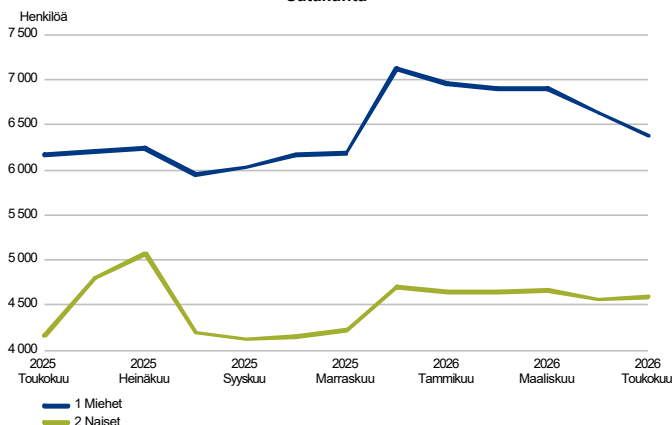
### Työttömät työnhakijat ja avoimet työpaikat kunnittain

Kunta	Työttömät työnhakijat			Muutos		Työttömistä työnhakijoista lomautetut		Työttömien työnhakijoiden osuus työvoimasta		Muutos		
	Touko 2026	Huhti 2026	Touko 2025	Touko 2026	Touko 2025	Touko 2026	Huhti 2026	Touko 2026	Huhti 2026	Touko 2025	Touko 2026	Touko 2025
					%		%	Avoimet työpaikat				%
Eura	320	340	333	-13	-4	14	6,3	22	35	30	-8	-27
Eurajoki	295	305	268	27	10	19	7,1	27	20	36	-9	-25
Harjavalta	351	366	308	43	14	6	12,6	14	26	29	-15	-52
Huittinen	397	414	364	33	9	27	9,2	16	27	24	-8	-33
Jämijärvi	50	59	62	-12	-19	...	7,0	...	...	12	...	...
Kankaanpää	665	659	586	79	13	26	12,3	41	53	66	-25	-38
Karvia	62	65	67	-5	-7	5	6,7	...	...	...	...	...
Kokemäki	341	337	295	46	16	13	11,8	10	16	19	-9	-47
Merikarvia	136	137	129	7	5	...	12,2	5	8	21	-16	-76
Nakkila	242	230	209	33	16	9	11,1	7	6	12	-5	-42
Pomarkku	82	86	84	-2	-2	7	10,4	...	...	101	...	...
Pori	5 462	5 551	5 096	366	7	203	14,0	397	409	517	-120	-23
Rauma	1 756	1 797	1 781	-25	-1	81	9,5	183	208	179	4	2
Siikainen	56	64	62	-6	-10	...	11,4	0	...	...	...	...
Säkylä	254	261	203	51	25	9	9,2	14	30	19	-5	-26
Ulvila	507	528	485	22	5	37	9,0	11	22	32	-21	-66
Satakunta	10 976	11 199	10 332	644	6	463	11,4	757	866	1 099	-342	-31



## Työttömät työnhakijat sukupuolen ja ikäryhmän mukaan

TYÖTTÖMÄT TYÖNHAKIJAT SUKUPUOLEN MUKAAN  
Satakunta

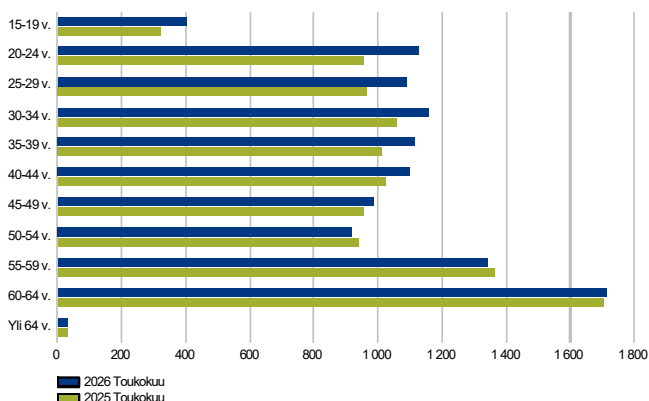


Naisilla työttömyys on noussut miehiä enemmän vuotta aiemmasta

Työttömistä työnhakijoista oli toukokuun lopussa miehiä 6 380 (58,1 %) ja naisia 4 590 (41,9 %)\*. Vuoden takaiseen verrattuna työttömien miesten määrä on kasvanut 210 hengellä (3,4 %) ja naisten 440 hengellä (10,5 %). Edellisestä kuukaudesta miesten työttömyys laski 260 hengellä, mutta naisten nousi 40 hengellä.

\*Tiedot kaikkien asiakkaiden sukupuolesta eivät ole saatavilla.

TYÖTTÖMÄT TYÖNHAKIJAT IKÄRYHMÄN MUKAAN  
Satakunta



Nuorten työttömyys on noussut suhteellisesti eniten

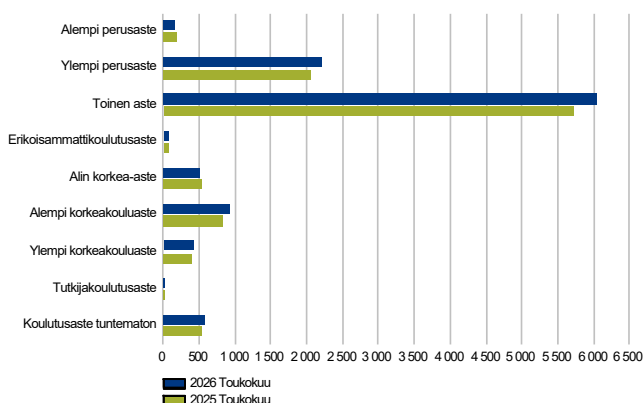
Alle 25-vuotiaita työttömiä työnhakijoita oli toukokuun lopussa 1 530, mikä on noin 250 henkeä (19,5 %) enemmän kuin vuotta aikaisemmin. 25-49-vuotiaiden ikäryhmässä työttömiä oli 5 440, mikä on 430 henkeä (8,5 %) vuoden takaisesta enemmän. Yli 50-vuotiaita työttömiä oli 4 010. Yli 50-vuotiaiden työttömien määrä aleni noin 30 hengellä (-0,8 %) vuotta aiemmasta.

Viisivuotiskäryhmittäin tarkasteluna määrällisesti eniten nousua on ollut 20-24-vuotiaissa (170 henkeä) ja suhteellisesti eniten 15-19-vuotiaissa (24,5 %).

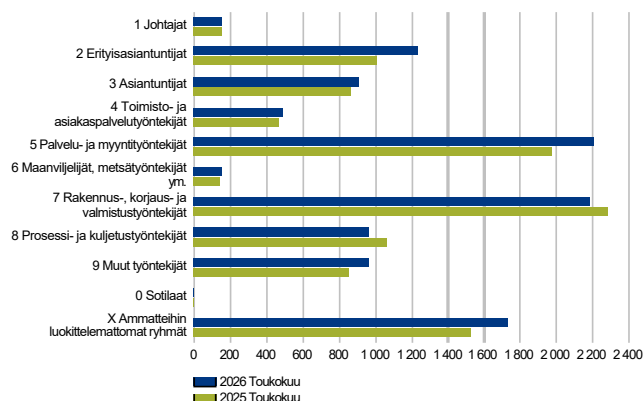


## Työttömät työnhakijat koulutusasteen ja ammattiryhmän mukaan

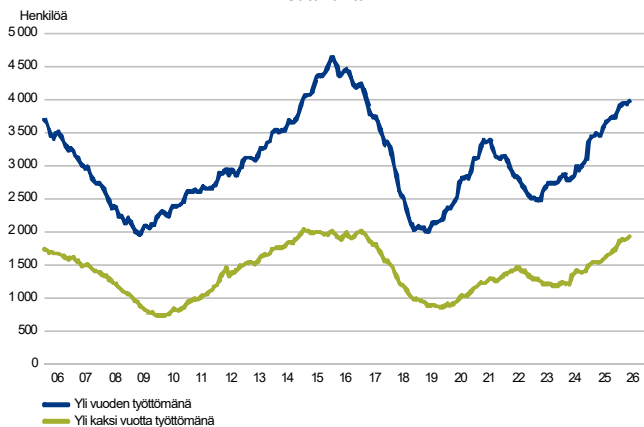
TYÖTTÖMÄT TYÖNHAKIJAT KOULUTUSASTEITTAIN  
Satakunta



TYÖTTÖMÄT TYÖNHAKIJAT AMMATTIRYHMITÄIN  
Satakunta



PITKÄAIKAISTYÖTTÖMÄT KUUKAUDEN LOPUSSA  
Satakunta



### Työttömyys on noussut kaikilla koulutusasteilla

Koulutusasteen mukaan tarkasteltuna eniten työttömiä oli toisen asteen koulutuksen suorittaneissa (sis. erikoisammattitutkinnon suorittaneet), joita oli toukokuun lopussa työttöminä työnhakijoina 6 120. Se on noin 340 henkeä (5,8 %) enemmän kuin vuosi sitten. Korkea-asteen eli alimman korkea-asteen, alemman ja ylempään korkeakouluasteen sekä tutkijakoulutusasteen tutkinnon suorittaneita työttömiä oli yhteensä 1 880, mikä on 110 henkeä (6,4 %) enemmän kuin vuotta aikaisemmin.

Perusasteen varaan jääneitä työttömiä oli 2 380. Se on 140 henkeä (6,4 %) enemmän kuin vuotta aikaisemmin. Pidemmällä aikavälillä etenkin alemman perusasteen koulutuksen suorittaneiden työttömien määrä alenee, kun pelkän kansakoulun käyneet vähitellen eläköityvät. Koulutusaste oli tuntematon 590 työttömällä. Se on vajaat 50 henkeä (8,9 %) vuoden takaista enemmän. Näistä työttömistä 72 % oli ulkomaan kansalaisia.

### Muutamissa ammattiryhmissä työttömyys on jo alentunut

Työvoiman heikko kysyntä näkyy työttömien työnhakijoiden määrän kasvuna useimmissa pääammattiryhmissä. Eniten työttömien määrä on kasvanut erityisasiantuntijoiden pääammattiryhmässä, jossa nousua vuotta aiemmasta oli 231 henkeä. Myös palvelu- ja myyntityöntekijöiden työttömyys on selvästi noussut ja tässä ryhmässä oli toukokuun lopussa eniten työttömiä (2 197 työtöntä työnhakijaa). Työttömyys on vuotta aiemmasta alentunut rakennus-, korjaus- ja valmistustyöntekijöiden sekä prosessi- ja kuljetustyöntekijöiden ammattiryhmissä. Sotilaita ei ollut toukokuun lopussa yhtään työttöminä.

Yksittäisiä ammatteja tarkastellen eniten työttömänä toukokuun lopussa oli myyjä (603 työtöntä), lähihoitaja (389), toimisto- ja laitossiivooja (306), talonrakentaja (291) sekä ravintola- ja suurtaloustyöntekijöitä (274).

### Pitkäaikaistyöttömyyden kasvu on jatkunut

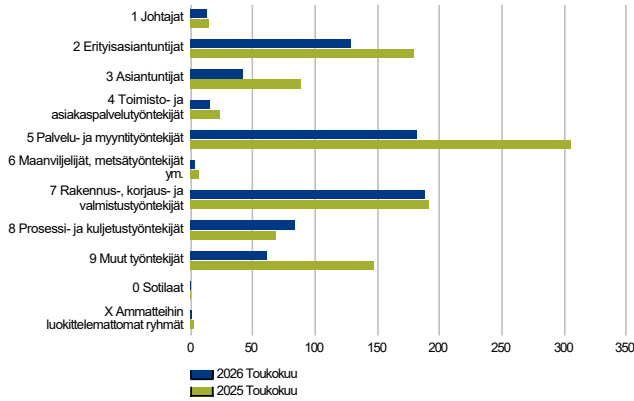
Toukokuun lopussa yli vuoden yhtäjaksoisesti työttömänä olleita pitkäaikaistyöttömiä oli 3 980. Se on noin 520 henkeä (15,0 %) enemmän kuin vuotta aikaisemmin. Kuukautta aiemmasta pitkäaikaistyöttömien määrä nousi vajaalla 40 hengellä. Yli kaksi vuotta työttömänä olleita oli 1 940. Näiden työttömien määrä on noussut 380 hengellä (24,1 %) vuoden takaisesta.

Pitkäaikaistyöttömistä oli miehiä 2 440 (61,4 %) ja naisia 1 540 (38,6 %). Miesten määrä on noussut vuoden takaisesta 240 hengellä ja naisten 280 hengellä. Työttömyyden pitkittyminen on etenkin ikääntyneiden työnhakijoiden ongelma, sillä 51 % pitkäaikaistyöttömistä oli yli 50-vuotiaita ja 42 % yli 55-vuotiaita.



## Avoimet työpaikat

UUDET AVOIMET TYÖPAIKAT  
Satakunta



Uusien avoimien työpaikkojen määrä on edelleen vähentynyt vuotta aiemmasta

Satakunnassa ilmoitettiin kuntien työllisyyspalveluihin toukokuun aikana 715 uutta avointa työpaikkaa. Se on noin 310 paikkaa (-30,2 %) vähemmän kuin vuosi sitten toukokuussa. Myös koko maassa uudet avoimet työpaikat vähenivät selvästi (-34,1 %). Tilastointimuutokset vaikeuttavat työpaikkamäärien vertailua aiempiin vuosiin\*. Kaikkiaan Satakunnassa oli toukokuussa avoinna yhteensä 1 442 työpaikkaa, joista kuukauden lopussa oli edelleen avoimena 757.

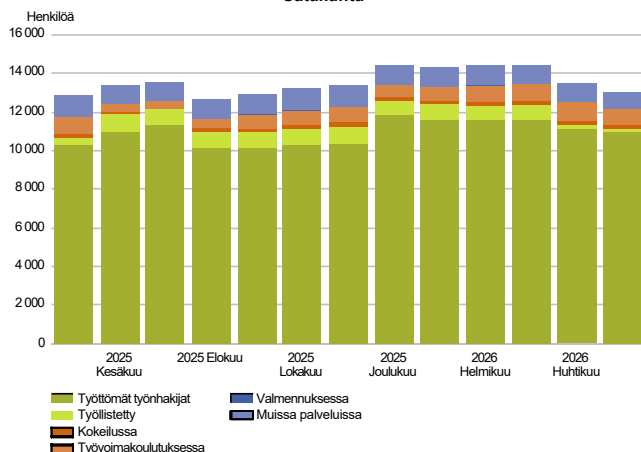
Eniten uusia työpaikkoja tuli toukokuussa hakuun rakennus-, korjaus- ja valmistustyöntekijöiden pääammattiryhmässä, jossa avautui 188 työpaikkaa. Yksittäisiä ammatteja tarkastellen eniten avautui koneenasettajien ja koneistajien (35 paikkaa), hitsaajien ja kaasuleikkaajien (32), myyjien (31), muiden rakennustyöntekijöiden (28) sekä betonituote- ym. teollisuuden prosessityöntekijöiden (27) työpaikkoja.

\*Esimerkiksi sellaiset avoimet työpaikat, joilla työn sijaintikuntana on useampi kuin yksi kunta, tilastoituvat nykyisin vain koko maan työpaikkamääriin. Toukokuussa noin neljännes ilmoitetuista uusista työpaikoista näkyi vain koko maan luvuissa.

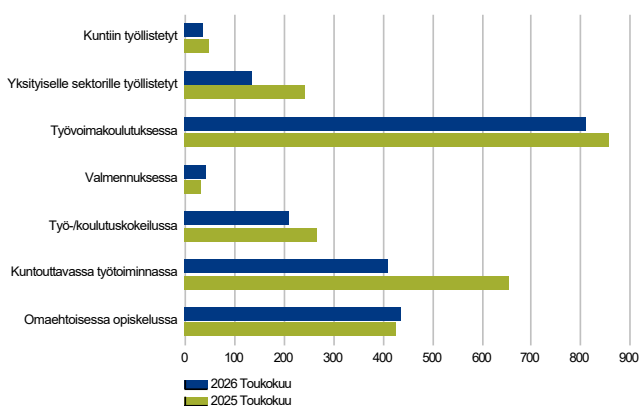


## Palvelut

LAAJA TYÖTTÖMYYS  
Satakunta



PALVELUISSA  
Satakunta



Palveluissa olevien määrä oli selvästi pienempi kuin vuotta aiemmin

Toukokuun lopussa erilaisten aktiivisten työvoimapolitiittisten palveluiden piirissä oli Satakunnassa 2 076 henkilöä, mikä on noin 450 henkeä (-17,7 %) vähemmän kuin vuotta aikaisemmin. Palveluissa olevien määrä laski huomattavasti, vaikka kohderyhmänä olevien työttömien määrä kasvoi. Edelliseen kuukauteen verrattuna palveluissa olevien määrä pieneni 160 hengellä. Palveluissa olleista oli miehiä 995 ja naisia 1 081. Palvelujen piirissä oli yhteensä 2,1 % työvoimasta.

Aktivointiasteella tarkoitetaan aktiivisten työvoimapolitiittisten palveluiden piirissä olevien prosenttiosuutta laajasta työttömyydestä eli työttömien työnhakijoiden ja palveluissa olevien yhteismäärästä. Toukokuun lopussa aktivointiaste oli 15,9 %, mikä on 3,7 prosenttiyksikköä matalampi kuin vuotta aikaisemmin. Laajaan työttömyyteen laskettavia työnhakijoita oli yhteensä 13 050, mikä on vajaat 200 henkeä (1,5 %) enemmän kuin vuotta aikaisemmin.

Eniten vähennystä kuntouttavassa työtoiminnassa

Työllistettyinä oli toukokuun lopussa yhteensä 168 henkilöä, mikä on noin 120 henkeä vähemmän kuin vuotta aikaisemmin\*. Sekä kuntiin että yksityiselle sektorille työllistäminen on vähentynyt selvästi vuoden takaiseen verrattuna. Yksityiselle sektorille työllistetyistä 88 oli starttirahalla yritystoimintaa harjoittavia. Määrä kasvoi vajaalla kymmenellä hengellä vuotta aikaisemmasta.

Työvoimakoulutuksessa oli 812 henkilöä, mikä on lähes 50 henkeä vähemmän kuin vuotta aikaisemmin. Omaehtoisesti opiskelevia oli 435. Määrä kasvoi vuotta aiemmasta kymmenellä hengellä.

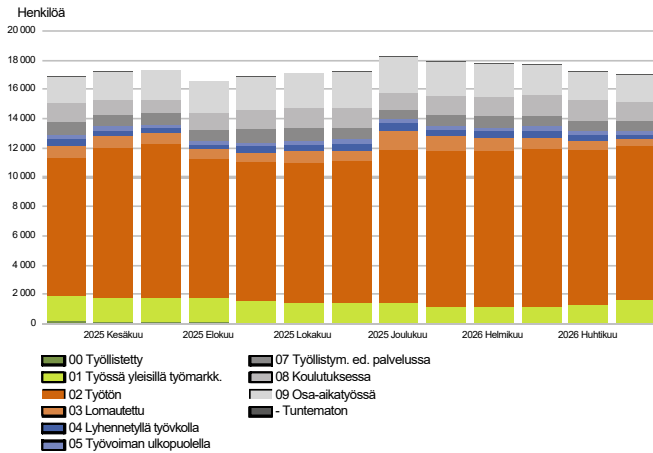
Kuntouttavassa työtoiminnassa oli 410 henkilöä, mikä on noin 240 henkeä vähemmän kuin vuotta aikaisemmin. Työ- ja koulutuskokeiluissa olevia oli 209, jossa vähennystä vuoden takaisesta oli lähes 60 henkeä. Kaikki kokeiluissa olevat olivat työkoelussa. Koulutuskokeiluissa ei ollut ketään. Työnhaku- tai uravalmennukseen osallistuvia oli 42, mikä on kymmenkunta henkeä vuoden takaista enemmän.

Toukokuun aikana eri aktiivipalveluissa aloittaneita oli yhteensä 398, mikä on reilut 60 henkeä vähemmän kuin vuotta aikaisemmin. Eniten aloittaneita oli työnhaku- ja uravalmennuksessa (126) sekä työ- ja koulutuskokeiluissa (107).

\*Työllistettyjen tiedoista on korjattu pitkään auki olleita jaksoja, jotka laskevat huomattavasti työllistettyjen ja palveluissa yhteensä olleiden lukumääriä sekä aktivointiastetta. Korjaukset on toteutettu toukokuun 2026 tietojen lisäksi huhtikuun 2026 ja toukokuun 2025 tietoihin, joten tämän työllisyyskatsauksen luvut ovat vertailukelpoisia myös kyseisien kausien tietoihin.



## Kaikki työnhakijat

TYÖNHAKIJAT RYHMITÄIN  
Satakunta

Kaikkien työnhakijoiden määrä on noussut vain hieman vuoden takaiseen verrattuna

Satakunnassa oli kuntien työllisyyspalveluissa toukokuun lopussa kaikkiaan 17 030 työnhakijaa, mikä on vajaat 100 henkeä (0,6 %) enemmän kuin vuotta aikaisemmin. Kaikista työnhakijoista oli miehiä 9 010 ja naisia 8 020. Vuoden takaiseen verrattuna miesten määrä väheni 110 hengellä, mutta naisten kasvoi 210 hengellä.

Työnhakijoista oli työssä olevia 3 480, joista noin 1 550 oli kokoaikaisessa työssä, 1 870 osa-aikatyössä ja 60 palveluilla työllistettynä. Osa-aikaisessa työssä olevien työnhakijoiden määrä on kasvanut vuoden takaiseen verrattuna. Työllistettyjen ja kokoaikatyössä olevien työnhakijoiden määrä on vähentynyt.

Työttömiä työnhakijoita oli 10 980, joista kokoaikaisesti lomautettuja oli 460. Lisäksi lyhennettyä työviikkoa tekeviä työnhakijoita oli noin 340. Lyhennetyllä työviikolla olevien määrä on vähentynyt vuoden takaiseen verrattuna 120 hengellä.

Työvoimaan kuulumattomia työnhakijoita oli 2 220, joista 670 oli työllistymistä edistävissä palveluissa, 1 310 koulutuksessa ja 250 muualla työvoiman ulkopuolella.



## Yhteenvetotaulukko

TYÖLLISYYSTILANNE 2026 TOUKOKUUN LOPUSSA (I) JA

TOUKOKUUN AIKANA (II)

MAAKUNTA: SATAKUNTA

I TILANNE KUUKAUDEN LOPUSSA	Touko-26	Touko-25	MUUTOS LKM.	MUUTOS %
<b>A. TYÖNHAKIJAT</b>				
1. Työttömät työnhakijat	10 976	10 332	644	6,2
joista kokoaikaisesti lomautetut	463	833	-370	-44,4
2. Lyhennetyllä työviikolla	337	452	-115	-25,4
3. Työssä olevat yhteensä	3 478	3 648	-170	-4,7
joista kokoaikaisessa työssä	1 548	1 677	-129	-7,7
joista osa-aikatyössä	1 867	1 809	58	3,2
joista työllistettyinä	63	162	-99	-61,1
4. Työvoiman ulkopuolella	2 223	2 487	-264	-10,6
joista työllistymistä edistävässä palvelussa	671	917	-246	-26,8
joista koulutuksessa	1 306	1 282	24	1,9
1-4 Kaikki työnhakijat yhteensä	17 014	16 919	95	0,6
<b>B. TYÖVOIMAN KYSYNTÄ</b>				
1. Avoimet työpaikat yhteensä	757	1 099	-342	-31,1
joista yli kuukauden avoinna olleet	307	477	-170	-35,6
joista yli 2 kuukautta avoinna olleet	213	308	-95	-30,8
<b>C. PALVELUISSA</b>				
1. Kuntiin työllistetyt	34	49	-15	-30,6
2. Yksityiselle sektorille työllistetyt	134	241	-107	-44,4
1-2 Työllistetyt yhteensä	168	290	-122	-42,1
3. Työvoimakoulutuksessa	812	858	-46	-5,4
4. Valmennuksessa	42	31	11	35,5
5. Työ-/koulutuskokeilussa	209	266	-57	-21,4
6. Kuntouttavassa työtoiminnassa	410	654	-244	-37,3
7. Omaehtoisessa opiskelussa	435	425	10	2,4
1-7 Palveluissa yhteensä	2 076	2 524	-448	-17,7
<b>D. TYÖTTÖMYYDEN RAKENNE</b>				
1. Työttömät naiset	4 594	4 158	436	10,5
2. Työttömät miehet	6 380	6 169	211	3,4
3. Alle 25-vuotiaat työttömät	1 526	1 277	249	19,5
4. Yli 50-vuotiaat työttömät	4 006	4 037	-31	-0,8
5. Pitkäaikaistyöttömät	3 980	3 462	518	15,0
6. Ulkomaalaiset työttömät	1 206	1 073	133	12,4
<b>E. TOIMEENTULOTURVA</b>				
1. Työttömiä työttömyyskassojen jäseniä	2 924	3 836	-912	-23,8
<b>II TOIMINTA KUUKAUDEN AIKANA</b>				
1. Työttömät työnhakijat	12 451	11 678	773	6,6
2. Muut työnhakijat	5 684	6 430	-746	-11,6
1-2 Työnhakijat yhteensä	18 135	18 108	27	0,1
3. Kuukauden kaikki työpaikat	1 442	2 045	-603	-29,5
Kuukauden uudet työpaikat	715	1 024	-309	-30,2
Työpaikan hakuaika päättynyt tai hakijoita riittävästi	927	786	141	17,9
4. Alkaneet työttömyysjaksot	1 590	1 592	-2	-0,1
5. Päättyneet työttömyysjaksot	1 615	1 447	168	11,6
6. Uudet työllistämiset	21	11	10	90,9
7. Aloittanut työvoimakoulutuksen	75	29	46	158,6



## Ulkomaalaisten yhteenvetotaulukko

ULKOMAALAISTEN TYÖLLISYYSTILANNE 2026 TOUKOKUUN LOPUSSA (I) JA

TOUKOKUUN AIKANA (II)

MAAKUNTA: SATAKUNTA

I TILANNE KUUKAUDEN LOPUSSA	Touko-26	Touko-25	MUUTOS LKM.	MUUTOS %
<b>A. TYÖNHAKIJAT</b>				
1. Työttömät työnhakijat	1 206	1 073	133	12,4
joista kokoaikaisesti lomautetut	31	60	-29	-48,3
2. Lyhennetyllä työviikolla	7	15	-8	-53,3
3. Työssä olevat yhteensä	360	365	-5	-1,4
joista kokoaikaisessa työssä	199	213	-14	-6,6
joista osa-aikatyössä	158	143	15	10,5
joista työllistettynä	...	9	...	...
4. Työvoiman ulkopuolella	629	661	-32	-4,8
joista työllistymistä edistävässä palvelussa	67	90	-23	-25,6
joista koulutuksessa	537	546	-9	-1,6
1-4 Kaikki työnhakijat yhteensä	2 202	2 114	88	4,2
<b>C. PALVELUISSA</b>				
1. Kuntiin työllistetyt	0	...	...	...
2. Yksityiselle sektorille työllistetyt	9	12	-3	-25,0
1-2 Työllistetyt yhteensä	9	13	-4	-30,8
3. Työvoimakoulutuksessa	382	383	-1	-0,3
4. Valmennuksessa	6	9	-3	-33,3
5. Työ-/koulutuskokeilussa	35	63	-28	-44,4
6. Kuntouttavassa työtoiminnassa	8	20	-12	-60,0
7. Omaehtoisessa opiskelussa	130	116	14	12,1
1-7 Palveluissa yhteensä	570	604	-34	-5,6
<b>D. TYÖTTÖMYYDEN RAKENNE</b>				
1. Työttömät naiset	629	539	90	16,7
2. Työttömät miehet	575	529	46	8,7
3. Alle 25-vuotiaat työttömät	93	75	18	24,0
4. Yli 50-vuotiaat työttömät	315	278	37	13,3
5. Pitkäaikaistyöttömät	280	222	58	26,1
<b>E. TOIMEENTULOTURVA</b>				
1. Työttömiä työttömyyskassojen jäseniä	167	234	-67	-28,6
<b>II TOIMINTA KUUKAUDEN AIKANA</b>				
1. Työttömät työnhakijat	1 355	1 203	152	12,6
2. Muut työnhakijat	941	994	-53	-5,3
1-2 Työnhakijat yhteensä	2 296	2 197	99	4,5
4. Alkaneet työttömyysjaksot	227	204	23	11,3
5. Päätyneet työttömyysjaksot	160	131	29	22,1
6. Uudet työllistämiset	...	...	...	...
7. Aloittanut työvoimakoulutuksen	36	7	29	414,3



## Alueellinen taulukko

TYÖTTÖMÄT TYÖNHAKIJAT JA AVOIMET TYÖPAIKAT KUNNITTAIN 2026 TOUKOKUUN LOPUSSA  
 MAAKUNTA: SATAKUNTA

Kunta	Työvoima	Työttömät työnhakijat					Vamm. ja Avoimet				
		Osuus-% työvoimasta	Yhteensä	Miehet	Naiset	Alle 20- vuotiaat	Alle 25- vuotiaat	Yli 50- vuotiaat	Pitkäaik. työttömät	pitkäaik. sairaat	työ- paikat
Eura	5 079	6,3	320	179	141	11	37	141	128	66	22
Eurajoki	4 167	7,1	295	149	146	13	38	138	120	48	27
Harjavalta	2 779	12,6	351	199	152	12	59	122	128	85	14
Huittinen	4 293	9,2	397	222	175	6	54	156	158	78	16
Jämijärvi	715	7,0	50	27	23	...	8	24	25	...	...
Kankaanpää	5 419	12,3	665	370	295	26	78	277	219	94	41
Karvia	919	6,7	62	33	29	...	...	39	18	14	...
Kokemäki	2 881	11,8	341	191	149	14	45	132	101	94	10
Merikarvia	1 112	12,2	136	77	58	0	...	79	53	27	5
Nakkila	2 177	11,1	242	143	99	7	26	79	85	41	7
Pomarkku	789	10,4	82	60	22	6	12	37	31	14	...
Pori	39 001	14,0	5 462	3 202	2 260	214	868	1 795	1 988	761	397
Rauma	18 440	9,5	1 756	1 041	715	65	194	662	624	208	183
Siikainen	493	11,4	56	34	22	0	5	33	28	...	0
Säkylä	2 773	9,2	254	148	106	7	19	113	81	33	14
Ulvila	5 635	9,0	507	305	202	18	75	179	193	82	11
Yhteensä	96 672	11,4	10 976	6 380	4 594	402	1 526	4 006	3 980	1 660	757



## Tietoa sivustosta

Tällä sivustolla esitetään Satakunnan maakunnan uusimman Työllisyyskatsauksen sisältö tilastointikohteiden mukaisesti jaoteltuna. Tämän Työllisyyskatsauksen pdf-versio sekä aikaisempien kuukausien katsaukset löytyvät oikealla olevan linkin kautta.

Työllisyyskatsaus perustuu KEHA-keskuksen Työnvälitystilaston tietoihin. Työnvälitystilasto kerää tietoja työvoimaviranomaisille ilmoittautuneista työnhakijoista kuten työttömistä työnhakijoista, palveluista sekä ilmoitetuista avoimista työpaikoista. Tiedot kerätään työvoimaviranomaisten asiakaspalvelurekistereistä. Siten Työnvälitystilaston tiedot ovat täysin rekisteripohjaisia.

Tilasto kattaa kaikki edellä mainittuihin ryhmiin kuuluvat henkilöt, palvelut ja avoimet työpaikat, jotka ovat rekisteröitynä tilastointikaudella kyseisessä rekisterissä erikseen määriteltyjen luokittelijoiden ja muuttujien mukaisesti.

Työllisyyskatsauksen tekstissä on kausivaihtelun vuoksi vertailu edellisen vuoden vastaavaan kuukauteen. Katsauksen kuvat sisältävät tiedot myös taulukkomuodossa. Kunkin kuukauden Työllisyyskatsaus julkaistaan seuraavan kuukauden loppupuolella etukäteen vahvistettujen julkistamispäivien mukaisesti.

Merkkien selitykset:

. tieto on epälooginen esitettäväksi

... tieto on salassapitosäännön alainen

Lisätietoja:

- Satakunnan työllisyyskatsaukset elinvoimakeskuksen internetsivuilla:  
<https://elinvoimakeskus.fi/tyollisyyskatsaus>
- Työnvälitystilasto Internetissä:  
<https://tyomarkkinatori.fi/tyollisyys-ja-tilastot/tilastot-ja-raportit/tyonvalitystilasto>
- Työnvälitystilaston julkistamispäivät, kuvaus ja laatuseloste:  
<https://tyomarkkinatori.fi/tyollisyys-ja-tilastot/arviointi-ja-tutkimus/tyollisyyskatsaus/julkistamispäivät-vuonna-2026>
- Työnvälitystilaston tilastotietokanta:  
<https://www.tyonvalitystilasto.fi>
- Työnvälitystilaston keskeiset tiedot löytyvät Tilastokeskuksen StatFin -tilastotietokannasta:  
<https://statfin.stat.fi/PXWeb/pxweb/fi/StatFin/>
- Työnvälitystilaston ja Tilastokeskuksen työvoimatutkimuksen lukujen eroista löytyy lisätietoja osoitteesta:  
<https://media.graphassets.com/ArpRQ0PTsGatQKANWUBA?dl=true>
- Työnvälitystilaston ja Tilastokeskuksen avointen työpaikkojen tilaston eroista löytyy lisätietoja osoitteesta:  
<https://media.graphassets.com/gipDIZmxS0eUqMECNgGS?dl=true>

Viittausohje:

Suomen virallinen tilasto (SVT): KEHA-keskus, Työnvälitystilasto. 202V:KK, Satakunnan Työllisyyskatsaus, XXXXXkuu 202V. Turku: Elinvoimakeskus (viitattu pvm). Saantitapa:  
<https://www.tyollisyyskatsaus.fi/satakunta.aspx>



## Yhteystiedot

Lounais-Suomen elinvoimakeskus

Työmarkkina-asiantuntija Hannu Ahvenjärvi, 0295 022 114

S-posti: etunimi.sukunimi(at)elinvoimakeskus.fi

Viestintäasiantuntija Eeva Lehdonranta, 0295 022 125

S-posti: etunimi.sukunimi(at)elinvoimakeskus.fi

<http://www.tyollisyyskatsaus.fi/satakunta.aspx>

