

Suhdannekatsaus I/2026

Pohjanmaan elinvoimakeskus

Konjunkturöversikt I/2026

Livskraftscentralen i Österbotten

Suhdannekatsaus

- Pohjanmaan elinvoimakeskuksen Suhdannekatsaus julkaistaan kaksi kertaa vuodessa.
- Katsauksessa tarkastellaan alueen elinkeinoelämän kehitystä maakunnittain, seutukunnittain ja toimialoittain.
- Suhdannekatsauksen mittareina ovat liikevaihdon vuosimuutos sekä liikevaihtotrendikuvaajat. Teollisuuden osalta tarkastellaan myös vientiliikevaihdon kehitystä. Uutena muuttujana mukana on henkilöstömäärän vuosimuutos.
- Tämän Suhdannekatsauksen tiedot ulottuvat pääosin vuoden 2025 kolmannelle vuosineljännekselle. Alatoimialojen tiedot ulottuvat vuoden 2025 viimeiselle vuosineljännekselle.
- Tiedot perustuvat Tilastokeskuksen aineistoon.

Konjunkturöversikt

- Konjunkturöversikten för Livskraftscentralen i Österbotten publiceras två gånger per år.
- I översikten granskas regionens näringslivs utveckling enligt landskap, ekonomisk region och bransch.
- Konjunkturöversiktens mätare är omsättningens årsförändring samt omsättningstrendgrafer. För industrins del granskas också exportomsättningens utveckling. En ny variabel är årsförändringen av antalet anställda.
- Uppgifterna i denna konjunkturöversikt sträcker sig huvudsakligen till det tredje kvartalet av år 2025. För underbranschernas del sträcker sig uppgifterna till det sista kvartalet av år 2025.
- Uppgifterna baserar sig på material från Statistikcentralen.

Keskeiset huomiot: maakunnat ja seutukunnat

- Pohjanmaan maakunnassa kaikkien toimialojen yhteenlaskettu liikevaihto pienentyi kiihtyvällä tahdilla vuoden 2025 edetessä, sen sijaan Keski-Pohjanmaalla liikevaihto kasvoi. Koko maan tasolla liikevaihto kasvoi hienoisesti.
- Teollisuudessa liikevaihto pienentyi niin koko maan tasolla kuin pohjalaismaakunnissakin, Keski-Pohjanmaalla kuitenkin hieman maan keskiarvoa vähemmän. Rakennusalan liikevaihto kasvoi hieman koko maassa, Keski-Pohjanmaalla vähentyi hieman ja Pohjanmaan maakunnassa rakentamisen liikevaihto pienentyi todella voimakkaasti. Tukku- ja vähittäiskaupan liikevaihto kasvoi lähestulkoon jokaisessa maakunnassa, Pohjanmaalla kasvu oli hieman koko maan tasoa hitaampaa, mutta Keski-Pohjanmaalla ripeämpää. Muiden palveluiden liikevaihdon kasvua tarkastellessa pohjalaismaakunnat jäivät koko maan tasosta.
- Seutukuntatarkastelussa yritysten liikevaihto piristyi Suupohjan rannikkoseudulla ja Kaustisen seutukunnassa vuosien 2024–2025 aikana, Kokkolan seutukunnassa liikevaihdon kehitys liikkui nollan tuntumassa. Vaasan ja Pietarsaaren seutukunnissa liikevaihto pienentyi erityisesti vuoden 2025 aikana. Henkilöstömäärä kääntyi laskuun kaikissa seutukunnissa viimeistään vuoden 2025 edetessä.

Keskeiset huomiot: toimialat

- Teollisuuden liikevaihto kääntyi laskuun vientiliikevaihdon pientymisen myötä niin koko maassa, Pohjanmaalla kuin Keski-Pohjanmaallakin vuoden 2025 edetessä. Siitä huolimatta Pohjanmaan maakunnassa henkilöstömäärää lisättiin toimialalla. Vientiliikevaihdon osuus teollisuuden liikevaihdosta oli Keski-Pohjanmaalla noin puolet ja Pohjanmaalla lähes 70 prosenttia.
- Rakentamisen liikevaihto supistui edelleen voimakkaasti vuoden 2025 aikana erityisesti Pohjanmaalla. Myös Keski-Pohjanmaalla alan liikevaihto vähentyi, mutta koko maassa nähtiin hienoista kasvua. Tästä huolimatta toimialan henkilöstömäärä pientyi koko maan tasolla pohjalaismaakuntia voimakkaammin.
- Tukku- ja vähittäiskaupan liikevaihto kääntyi kasvuun vuoden 2025 kolmannella kvartaalilla Keski-Pohjanmaalla ja Koko maassa. Pohjanmaan maakunnassa alan liikevaihto oli jo pidempään ollut loivassa kasvussa. Henkilöstömäärä alalla kuitenkin pientyi vuoden 2025 aikana.
- Muissa palveluissa nähtiin kasvua erityisesti Keski-Pohjanmaalla vuoden 2025 aikana, mutta alan henkilöstömäärä pientyi niin koko maassa kuin pohjalaismaakunnissakin.

Keskeiset huomiot: teollisuuden alatoimialat

- Elintarviketeollisuudessa liikevaihto kasvoi niin koko maassa kuin molemmissa pohjalaismaakunnissakin. Keski-Pohjanmaalla vuoden 2024 vahvat kasvuluvut ovat tasoittuneet, mutta Pohjanmaalla kasvu kiihtyi.
- Metallien jalostuksen ja valmistuksen liikevaihto kohosi Keski-Pohjanmaalla kasvuun vuoden 2025 alkupuoliskolla, mutta loppuvuoden aikana liikevaihto pienentyi jälleen. Pohjanmaalla toimialan liikevaihto pysyi kasvussa vuoden 2025 toista kvartaalia lukuun ottamatta.
- Sähkölaitteiden valmistuksen liikevaihto kasvoi sekä koko maassa että Pohjanmaan maakunnassa vuoden 2025 loppupuolelta lähtien. Pohjanmaalla kasvu oli erityisen voimakasta.
- Muiden koneiden ja laitteiden valmistuksen liikevaihto lähti pienen niiauksen kautta kasvuun vuoden 2025 lopussa niin Pohjanmaalla kuin Keski-Pohjanmaallakin.
- Kemianteollisuuden liikevaihto kasvoi Pohjanmaan ja Keski-Pohjanmaan maakunnissa (yhteenlaskettuna) vuoden 2025 kolme ensimmäistä kvartaalia, mutta laski hieman vuoden viimeisellä vuosineljänneksellä.
- Kulkuneuvojen valmistuksen liikevaihto kääntyi kasvuun vuoden 2025 alussa Pohjanmaan ja Keski-Pohjanmaan maakunnissa (yhteenlaskettuna).

Centrala iakttagelser: landskap och ekonomiska regioner

- I landskapet Österbotten minskade den sammanlagda omsättningen för alla branscher i allt högre takt under år 2025, men i Mellersta Österbotten ökade den. I hela landet ökade omsättningen något.
- Inom industrin minskade omsättningen i både hela landet och de österbottniska landskapen, i Mellersta Österbotten ändå aningen mindre än genomsnittet för hela landet. Byggbranschens omsättning ökade något i hela landet, minskade något i Mellersta Österbotten och minskade väldigt kraftigt i landskapet Österbotten. Parti- och detaljhandelns omsättning ökade i så gott som varje landskap. I Österbotten ökade omsättningen något långsammare än i hela landet, men i Mellersta Österbotten var ökningen snabbare. När det gäller ökningen av omsättningen inom övriga tjänster låg de österbottniska landskapen efter hela landet.
- Sett enligt ekonomisk region ökade företagens omsättning i Sydösterbotten och Kaustby ekonomiska region under åren 2024–2025, medan den rörde sig kring noll i Karleby ekonomiska region. I Vasa ekonomiska region och Jakobstadsregionen minskade omsättningen särskilt under år 2025. Antalet anställda vände nedåt i alla ekonomiska regioner senast under år 2025.

Centrala iakttagelser: branscher

- Till följd av den minskade exportomsättningen vände industrins omsättning nedåt i såväl hela landet, Österbotten som Mellersta Österbotten under år 2025. Trots det ökade antalet anställda inom branschen i landskapet Österbotten. Exportomsättningens andel av industrins omsättning var ca hälften i Mellersta Österbotten och närmare 70 procent i Österbotten.
- Inom byggbranschen fortsatte omsättningen att minska kraftigt under år 2025 särskilt i Österbotten. Omsättningen minskade också i Mellersta Österbotten, men i hela landet kunde man se en liten ökning. Trots det minskade antalet anställda inom branschen mer i hela landet än i de österbottniska landskapen.
- Parti- och detaljhandelns omsättning vände uppåt under det tredje kvartalet av 2025 i Mellersta Österbotten och hela landet. I landskapet Österbotten hade branschens omsättning ökat långsamt redan en längre tid. Antalet anställda inom branschen minskade ändå under år 2025.
- Inom övriga tjänster syntes en ökning under år 2025 särskilt i Mellersta Österbotten, men antalet anställda i branschen minskade i såväl hela landet som de österbottniska landskapen.

Centrala iakttagelser: underbranscher inom industrin

- Livsmedelsindustrins omsättning ökade i såväl hela landet som de båda österbottniska landskapen. I Mellersta Österbotten har de starka tillväxtsiffrorna från år 2024 planat ut, men i Österbotten ökar tillväxten.
- Inom förädling och tillverkning av metallprodukter vände omsättningen uppåt i början av år 2025 i Mellersta Österbotten, men under resten av året minskade omsättningen igen. I Österbotten fortsatte branschens omsättning att öka med undantag för det andra kvartalet under år 2025.
- Inom tillverkning av elapparatör ökade omsättningen både i hela landet och i landskapet Österbotten från och med slutet av år 2025. I Österbotten var tillväxten särskilt kraftig.
- Inom tillverkning av övriga maskiner och apparatur gick omsättningen via en liten nedgång mot tillväxt i slutet av 2025 i såväl Österbotten som Mellersta Österbotten.
- Inom den kemiska industrin ökade omsättningen i landskapen Österbotten och Mellersta Österbotten (sammanlagt) under de tre första kvartalen av år 2025, men minskade något under årets sista kvartal.
- Inom tillverkning av fordon vände omsättningen uppåt i början av år 2025 i landskapen Österbotten och Mellersta Österbotten (sammanlagt).

Sisältö

- Koko maan ja maakuntien suhdannetiedot 2023–2025
- Pohjanmaan ja Keski-Pohjanmaan seutukuntien suhdannetiedot 2023–2025
- Pohjanmaan ja Keski-Pohjanmaan maakuntien suhdannetiedot 2023–2025
- Pohjanmaan ja Keski-Pohjanmaan teollisuuden alatoimialojen suhdannetiedot 2023–2025

Innehåll

- Konjunkturuppgifter för hela landet och landskapen 2023–2025
- Konjunkturuppgifter för de ekonomiska regionerna i Österbotten och Mellersta Österbotten 2023–2025
- Konjunkturuppgifter för landskapen Österbotten och Mellersta Österbotten 2023–2025
- Konjunkturuppgifter för industrins underbranscher i Österbotten och Mellersta Österbotten 2023–2025

**Koko maan ja maakuntien
suhdannotiedot 2023–2025**

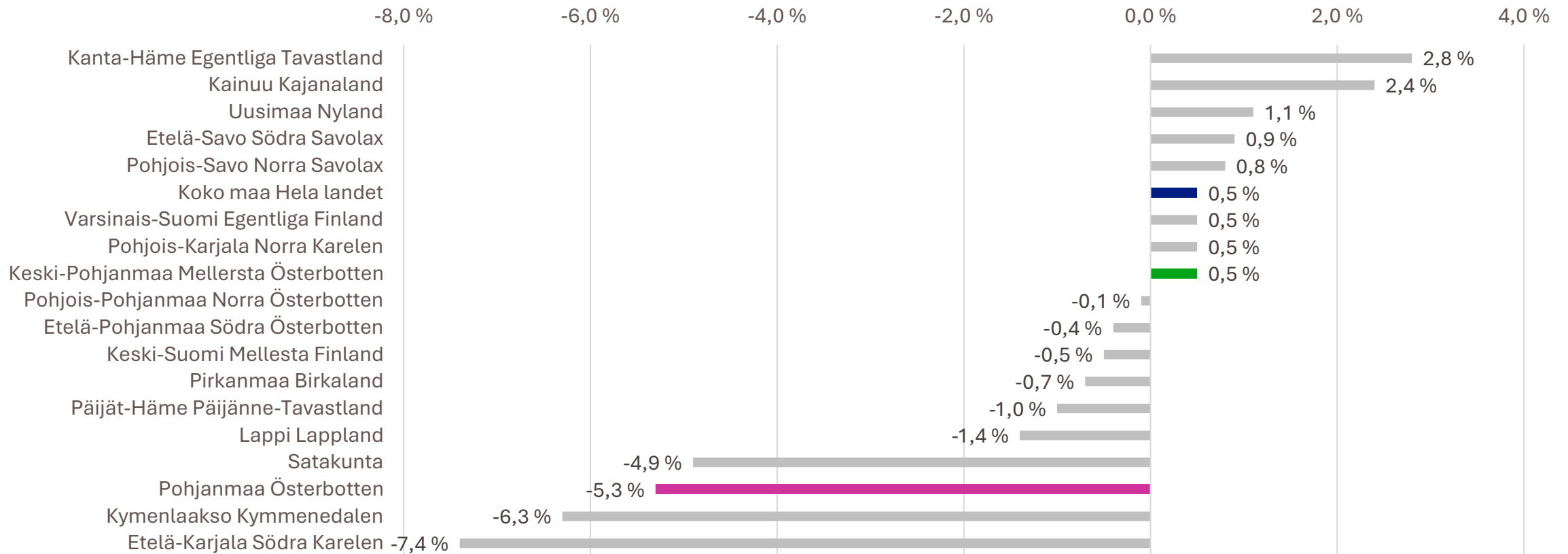
**Konjunkturuppgifter för hela
landet och landskapen 2023–2025**



**Elinvoimakeskus
Livskraftscentralen**

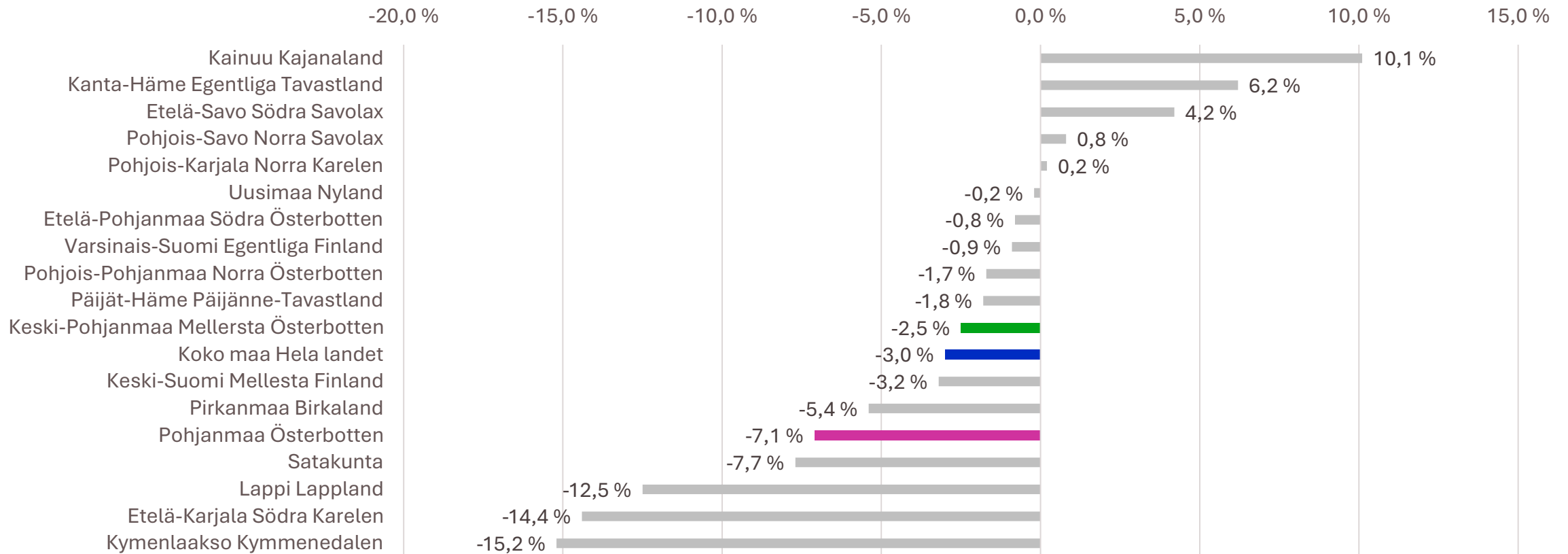
Liikevaihdon vuosimuutos maakunnittain Q3/2025 Kaikki toimialat

Omsättningsens årsförändring landskapsvis Q3/2025 Alla branscher



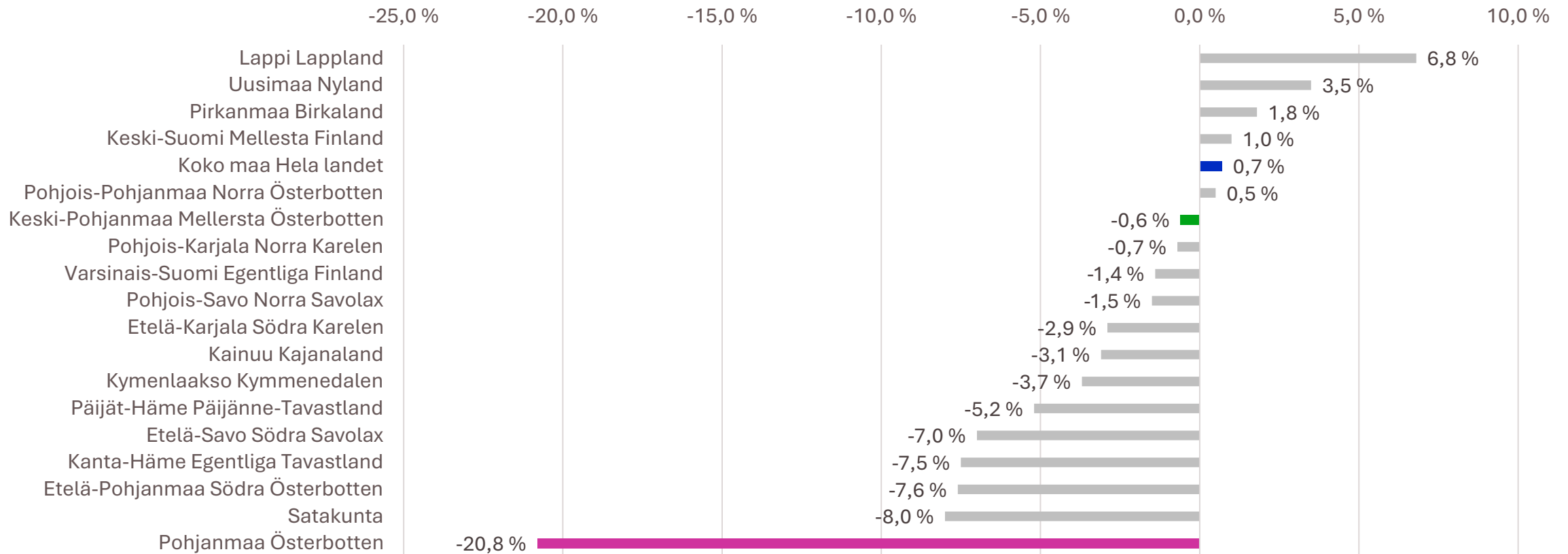
Liikevaihdon vuosimuutos maakunnittain Q3/2025 Teollisuus

Omsättningens årsförändring landskapsvis Q3/2025 Industrin



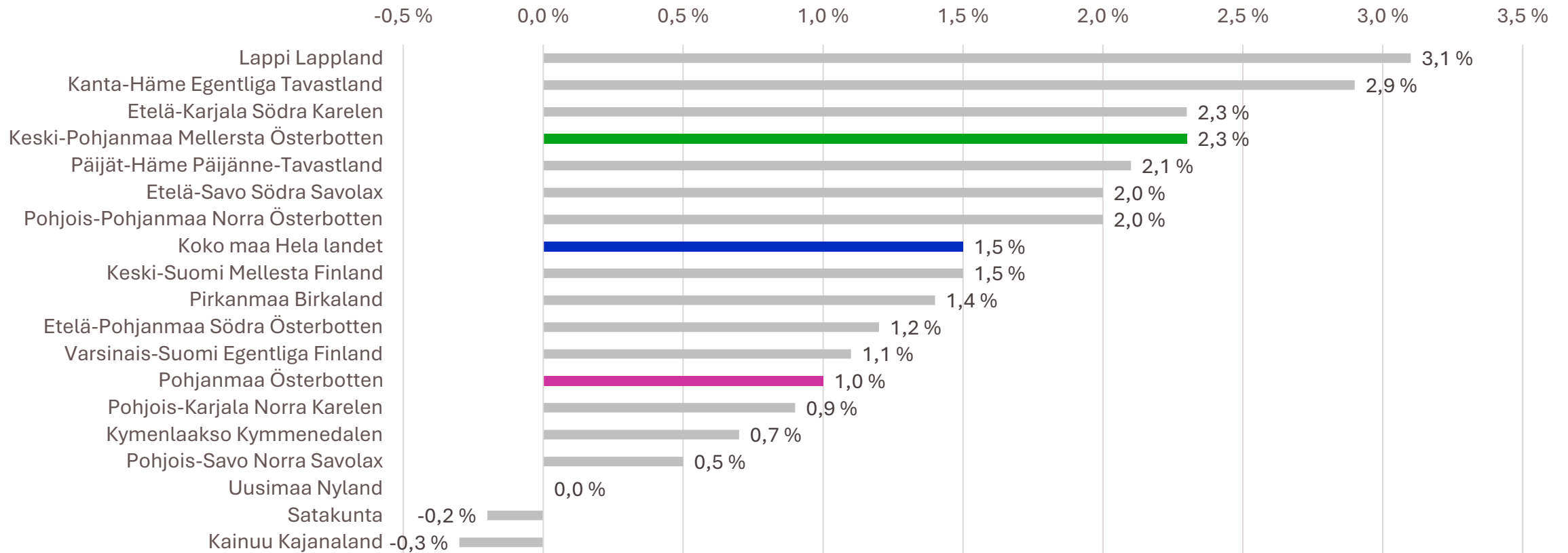
Liikevaihdon vuosimuutos maakunnittain Q3/2025 Rakentaminen

Omsättningens årsförändring landskapsvis Q3/2025 Byggverksamhet



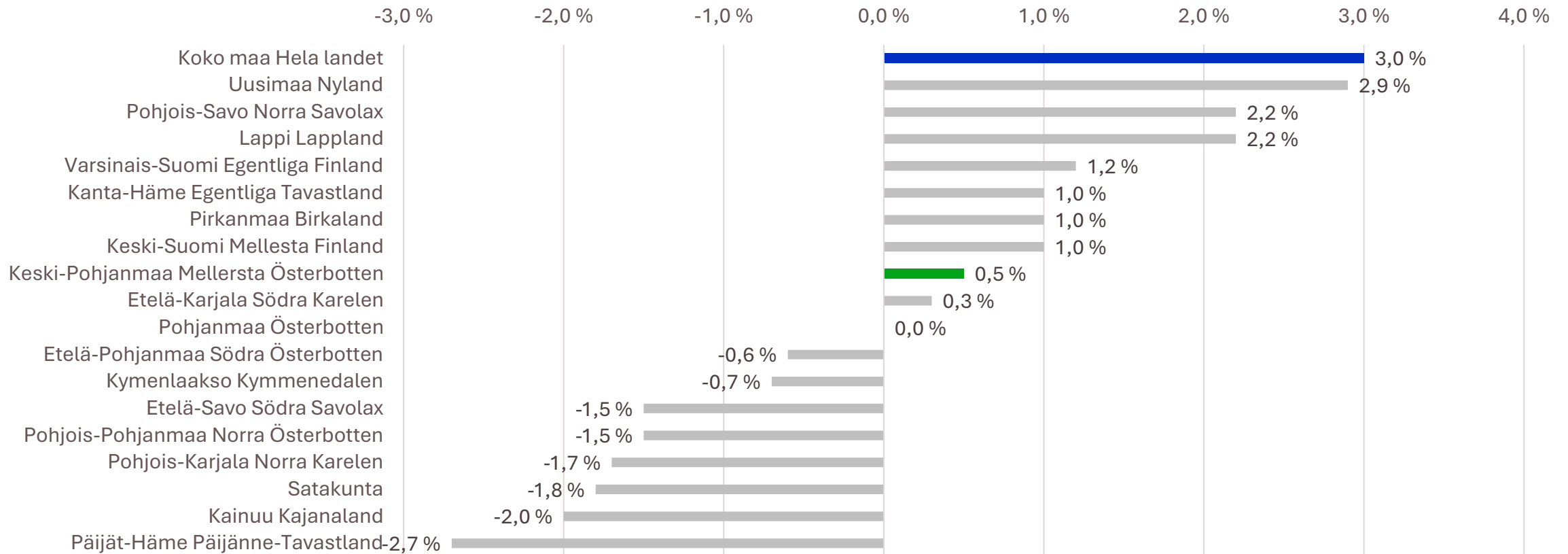
Liikevaihdon vuosimuutos maakunnittain Q3/2025 Tukku- ja vähittäiskauppa

Omsättningens årsförändring landskapsvis Q3/2025 Handel



Liikevaihdon vuosimuutos maakunnittain Q3/2025 Muut palvelut

Omsättningens årsförändring landskapsvis Q3/2025 Övriga tjänster

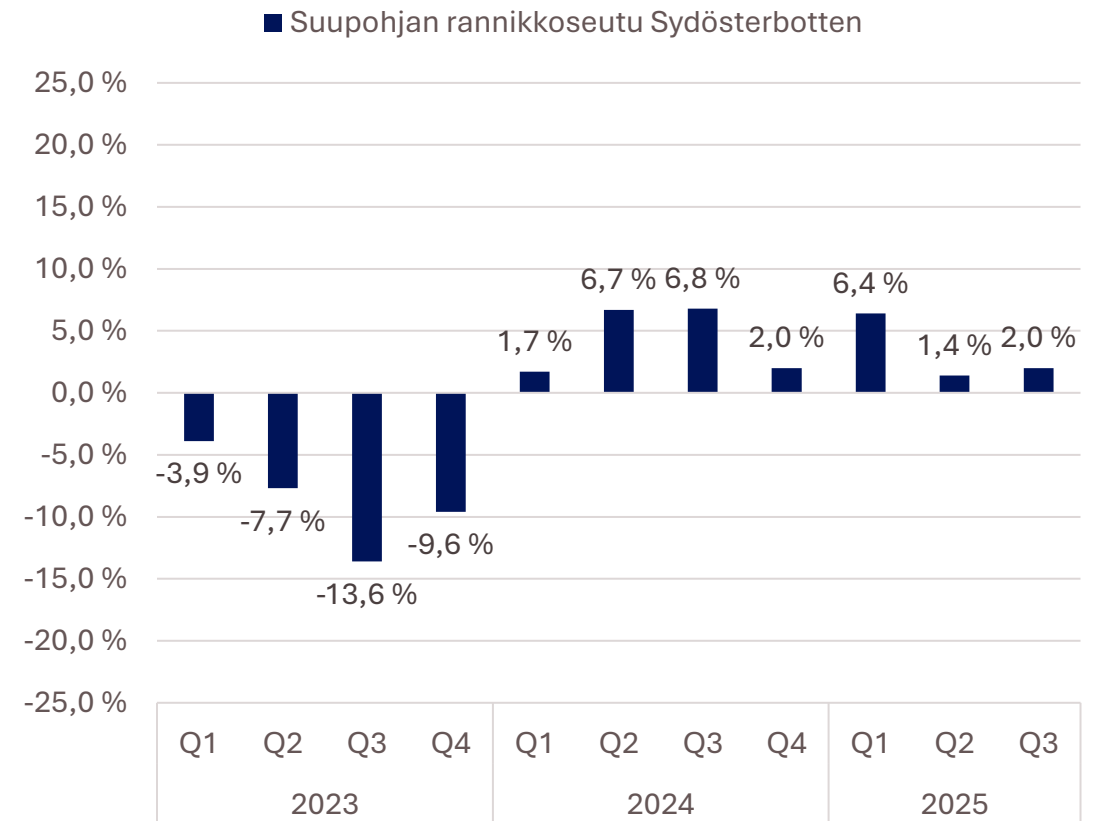
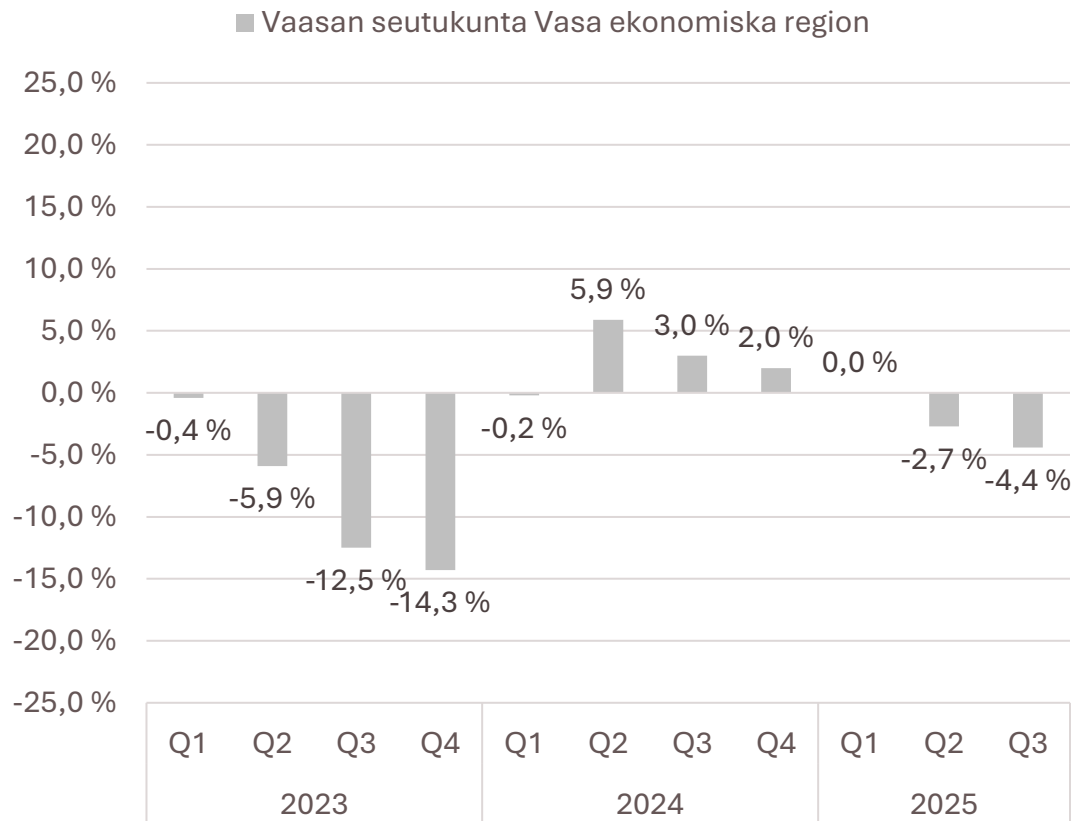


Pohjanmaan ja Keski-Pohjanmaan seutukuntien suhdannetiedot 2023–2025

**Konjunkturuppgifter för de
ekonomiska regionerna i
Österbotten och Mellersta
Österbotten 2023–2025**

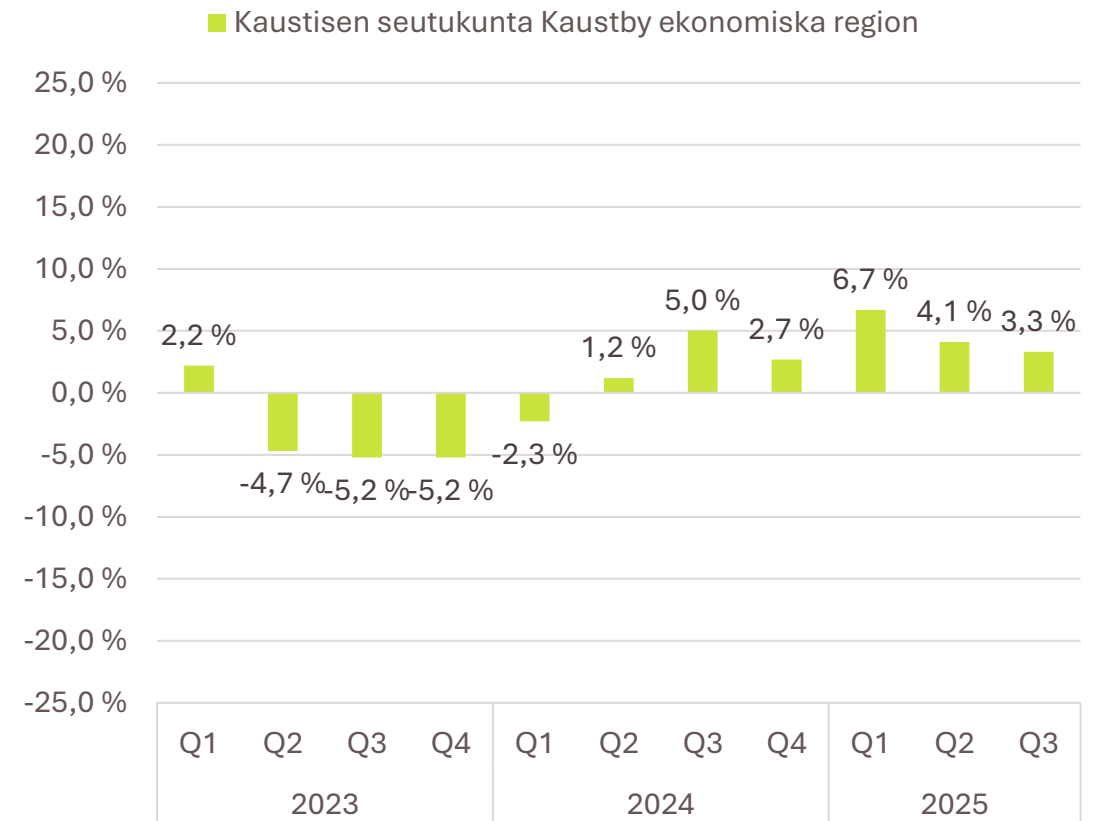
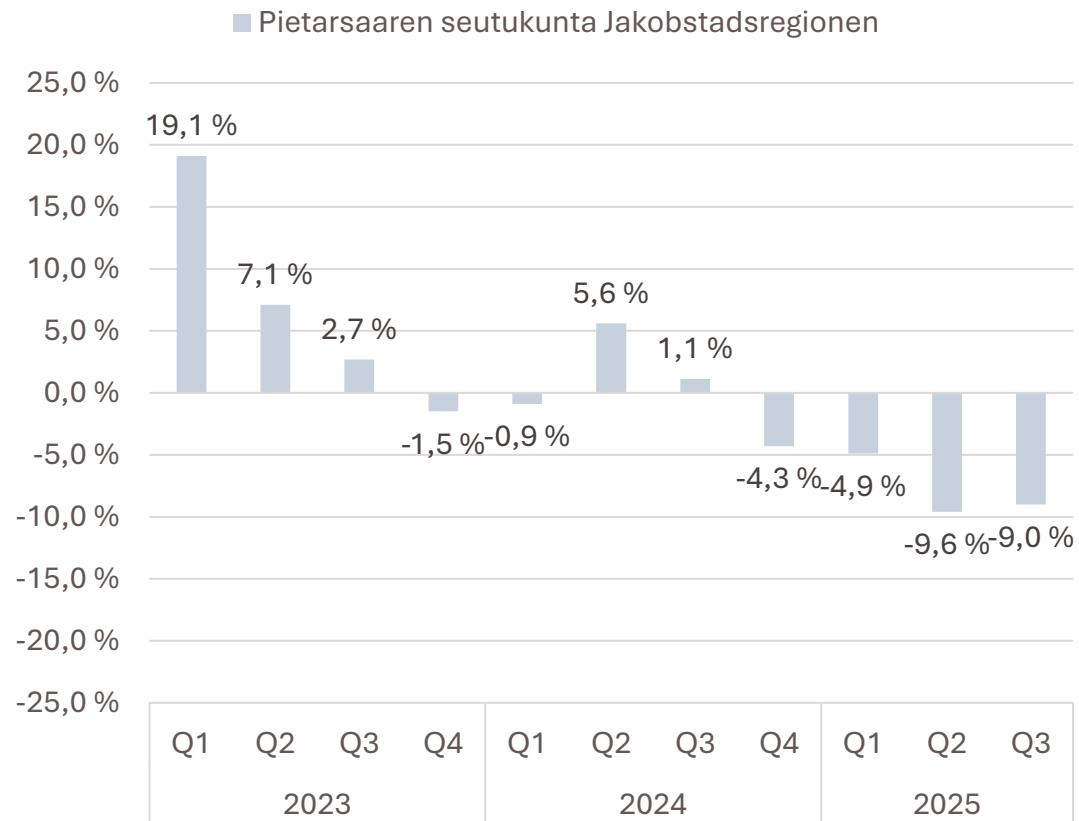
Seutukuntien liikevaihdon vuosimuutos Kaikki toimialat

Omsättningsens årsförändring i de ekonomiska regionerna Alla branscher



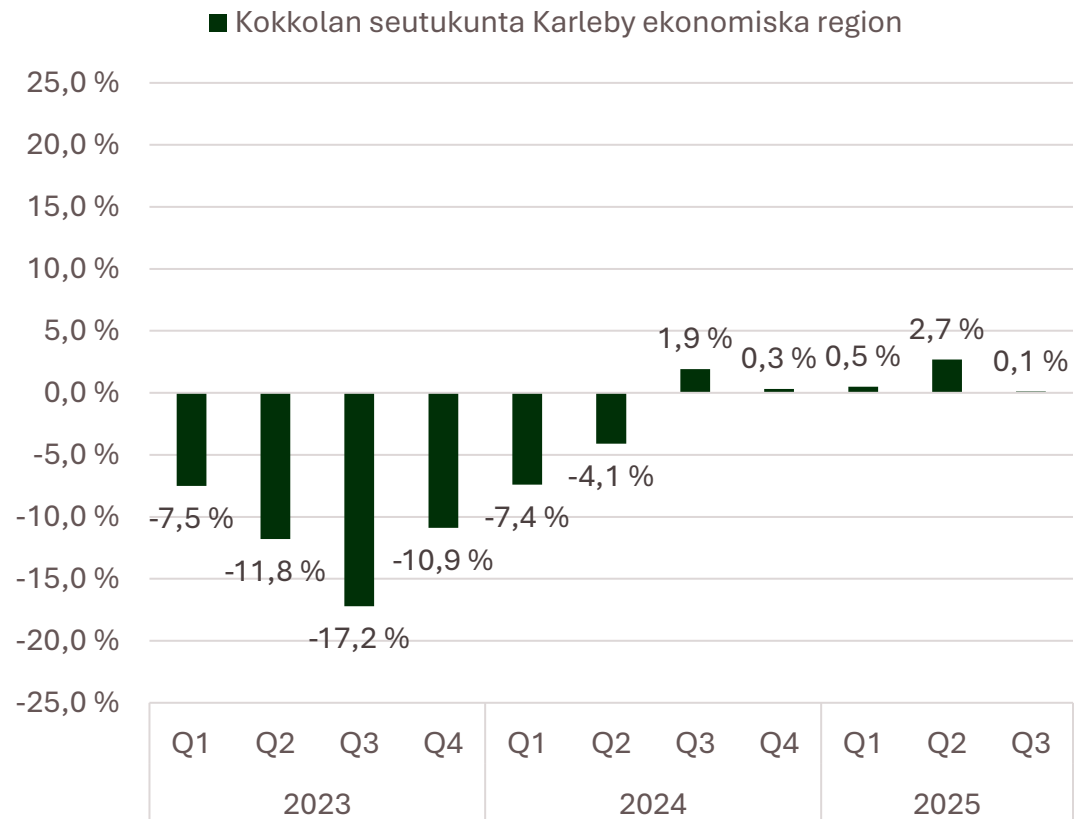
Seutukuntien liikevaihdon vuosimuutos Kaikki toimialat

Omsättningsens årsförändring i de ekonomiska regionerna Alla branscher



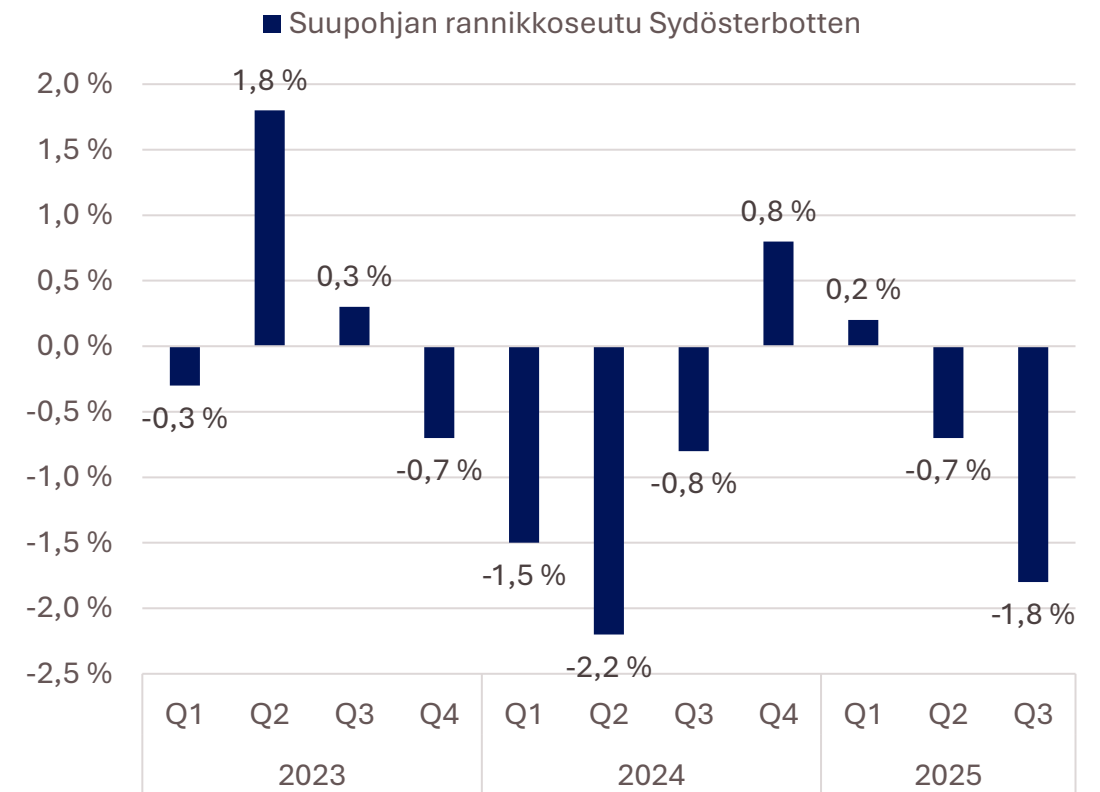
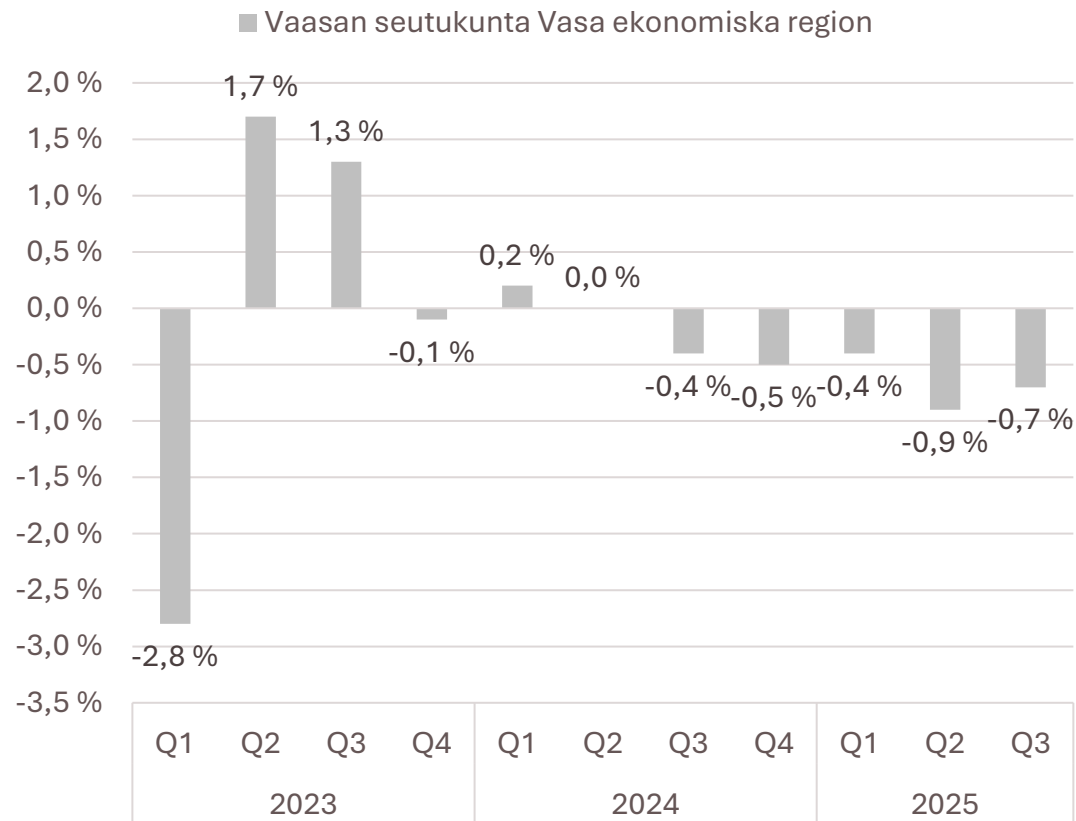
Seutukuntien liikevaihdon vuosimuutos Kaikki toimialat

Omsättningsens årsförändring i de ekonomiska regionerna Alla branscher



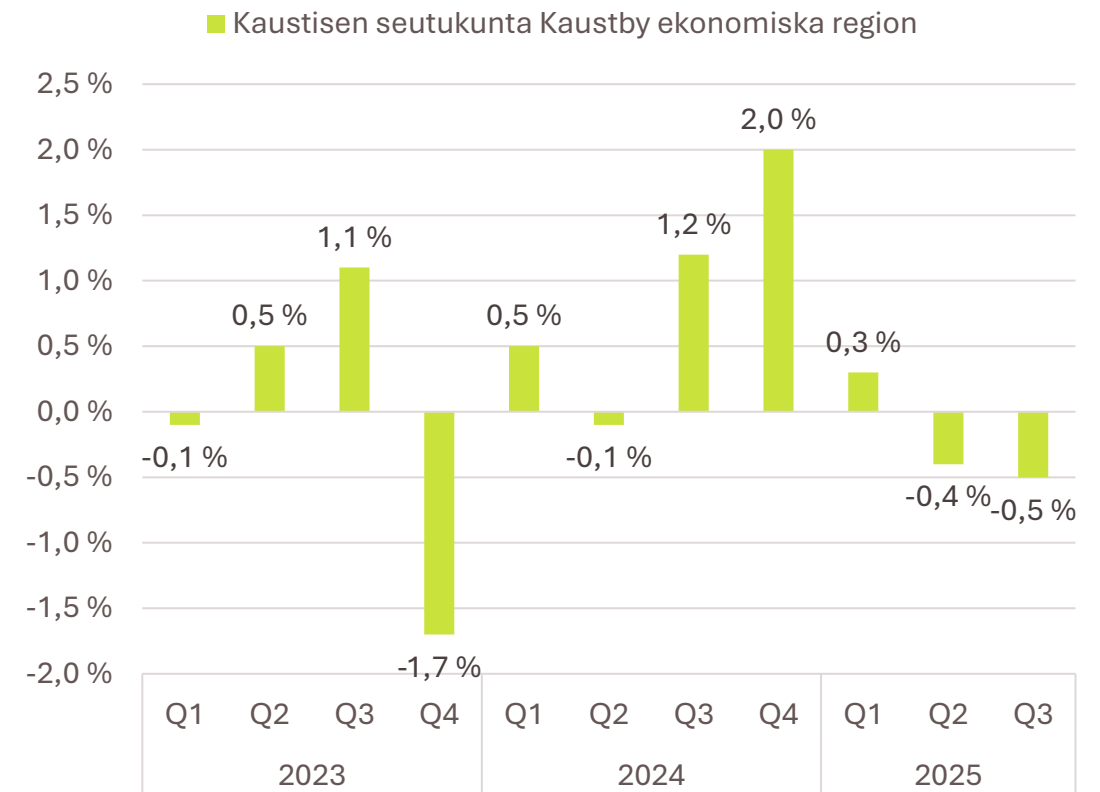
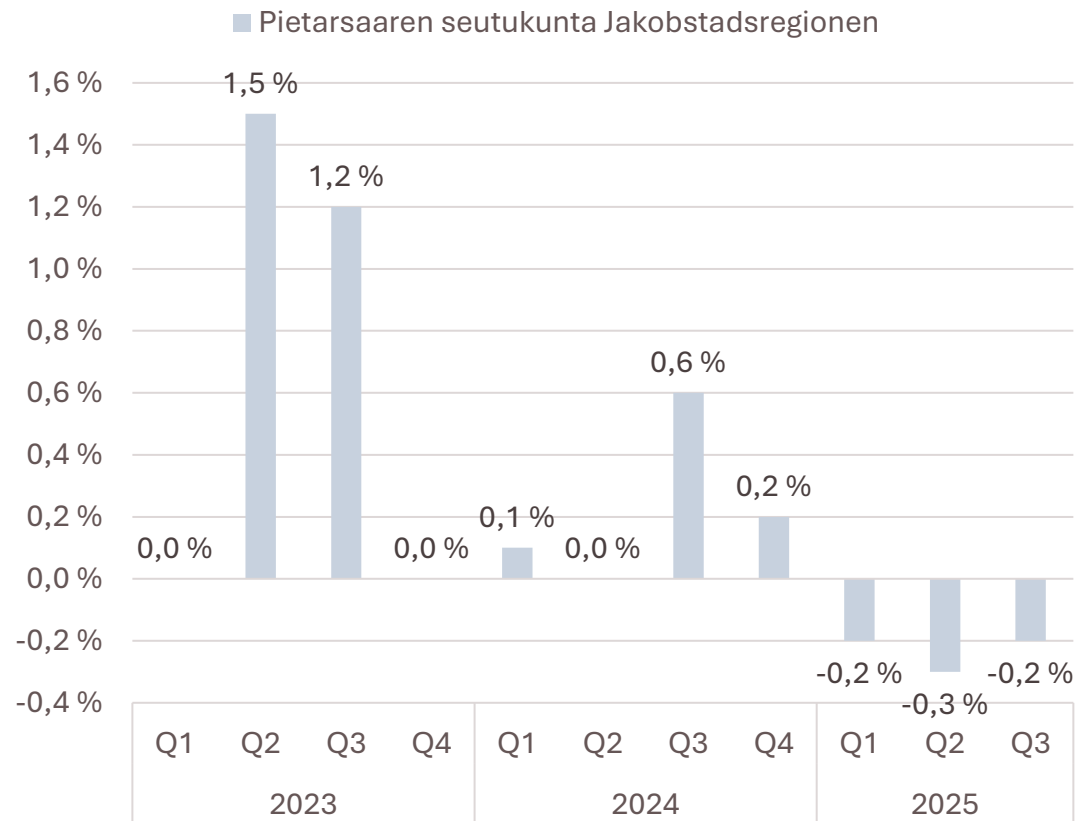
Seutukuntien henkilöstömäärän vuosimuutos Kaikki toimialat

Årsförändring av antalet anställda i de ekonomiska regionerna Alla branscher



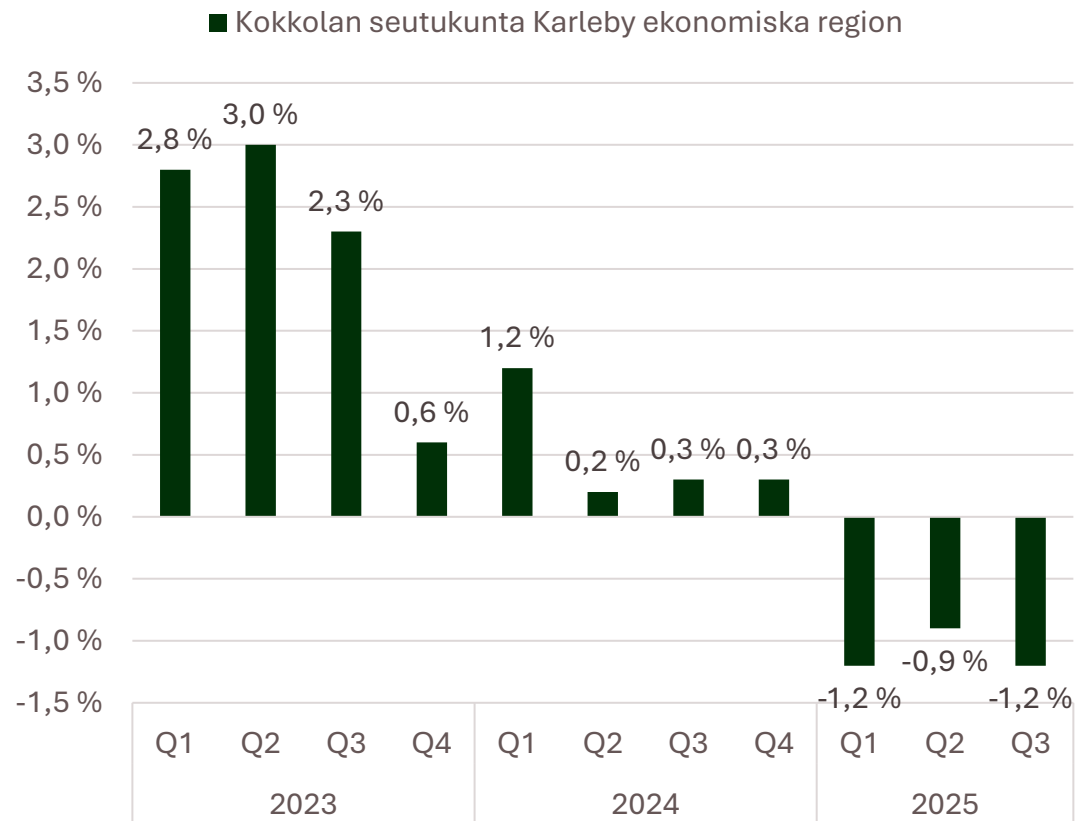
Seutukuntien henkilöstömäärän vuosimuutos Kaikki toimialat

Årsförändring av antalet anställda i de ekonomiska regionerna Alla branscher



Seutukuntien henkilöstömäärän vuosimuutos Kaikki toimialat

Årsförändring av antalet anställda i de ekonomiska regionerna Alla branscher



Pohjanmaan ja Keski-Pohjanmaan maakuntien suhdannetiedot 2023–2025

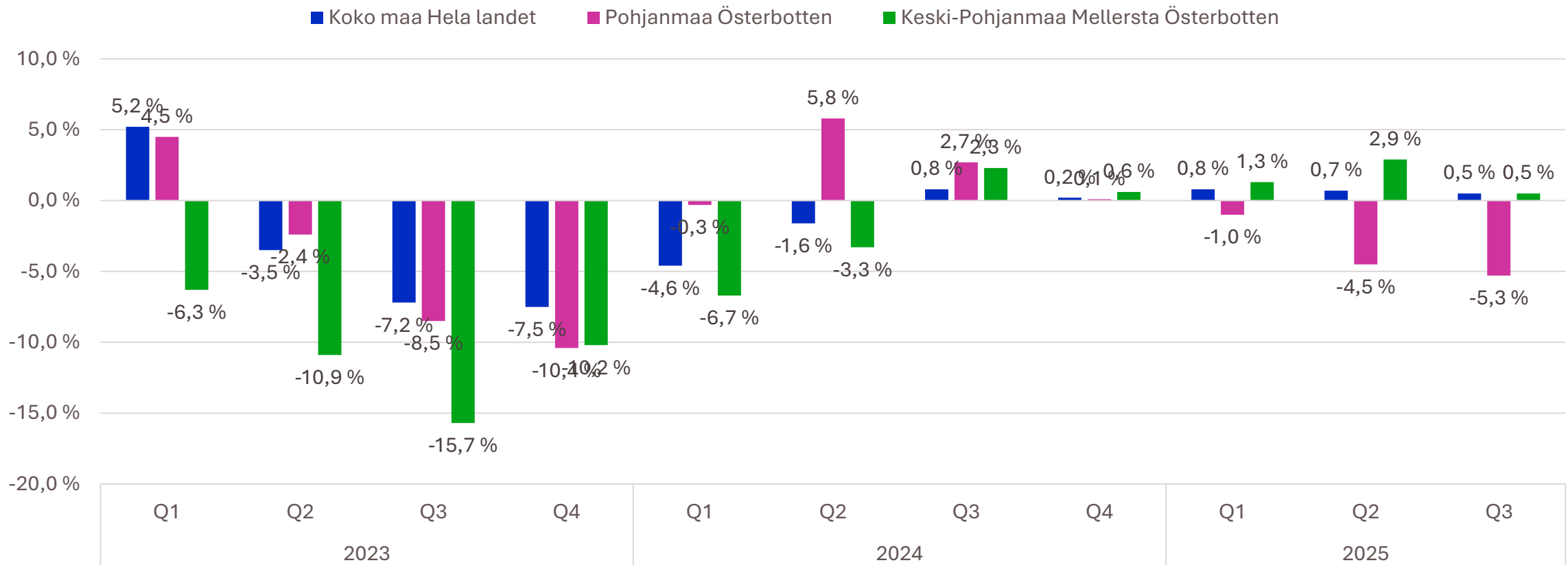
Konjunkturuppgifter för landskapen Österbotten och Mellersta Österbotten 2023–2025



**Elinvoimakeskus
Livskraftscentralen**

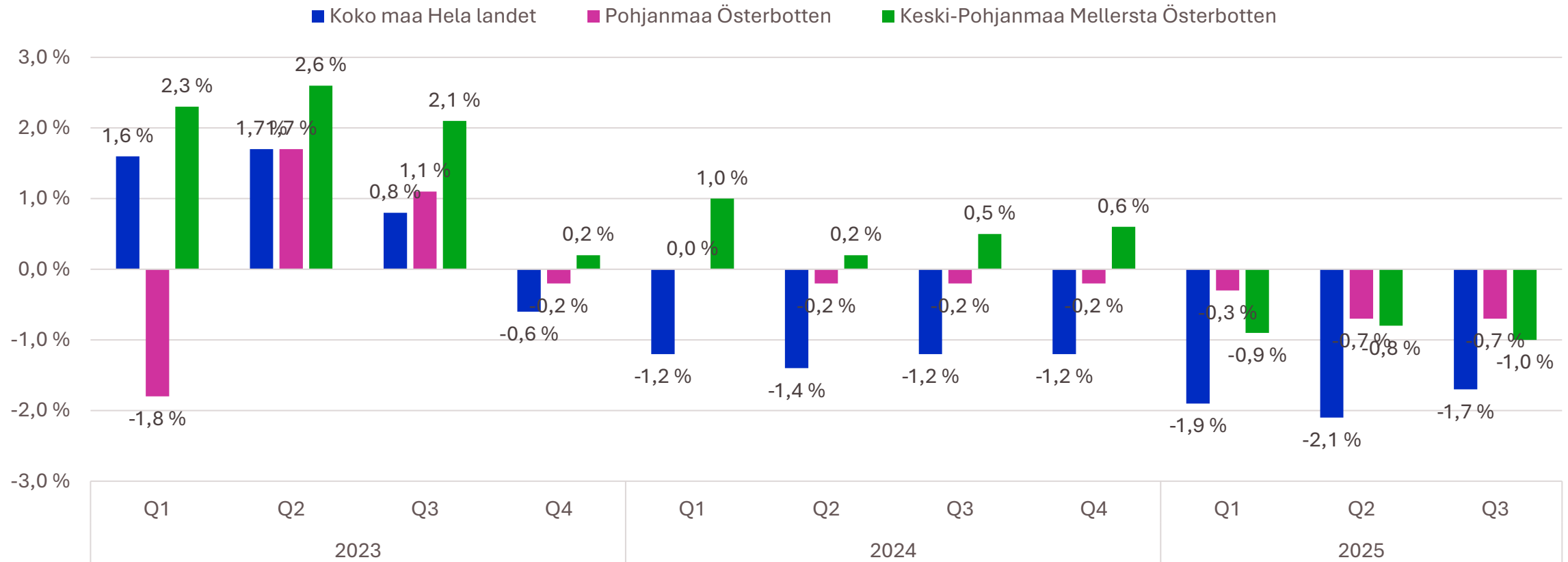
Kaikkien toimialojen liikevaihdon vuosimuutos 2023–2025

Omsättningsens årsförändring inom alla branscher 2023–2025



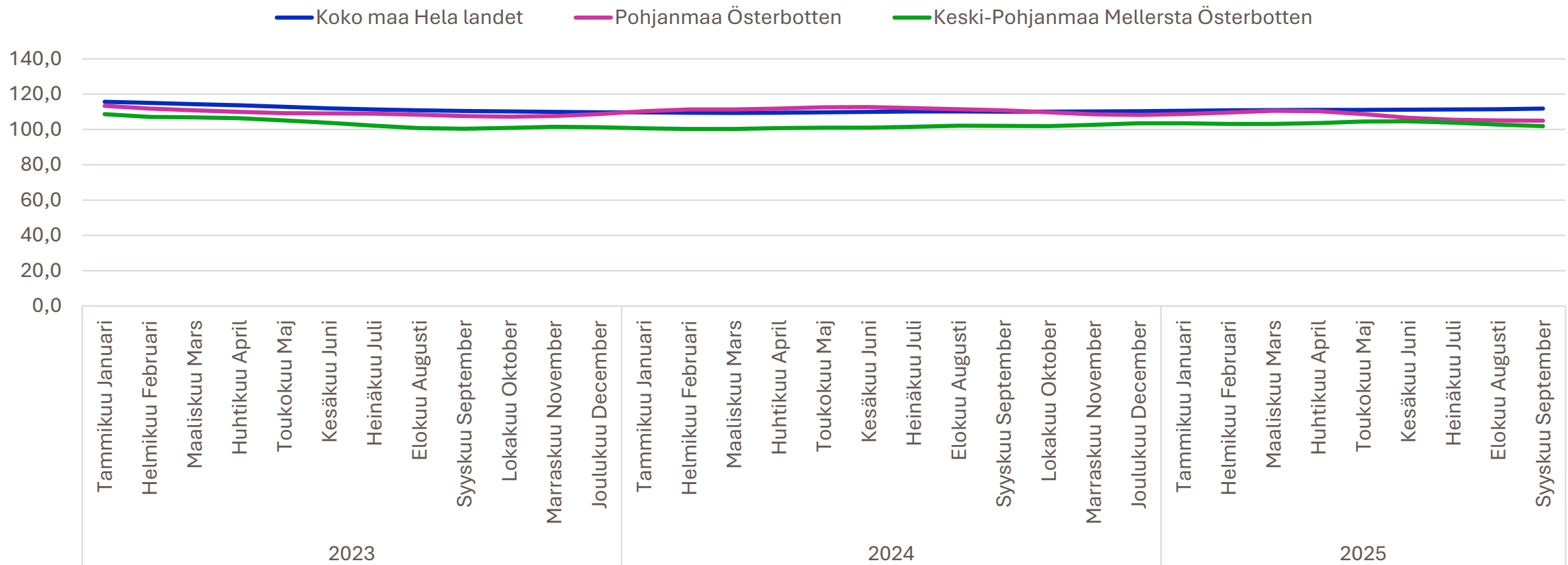
Kaikkien toimialojen henkilöstömäärän vuosimuutos 2023–2025

Årsförändring av antalet anställda inom alla branscher 2023–2025



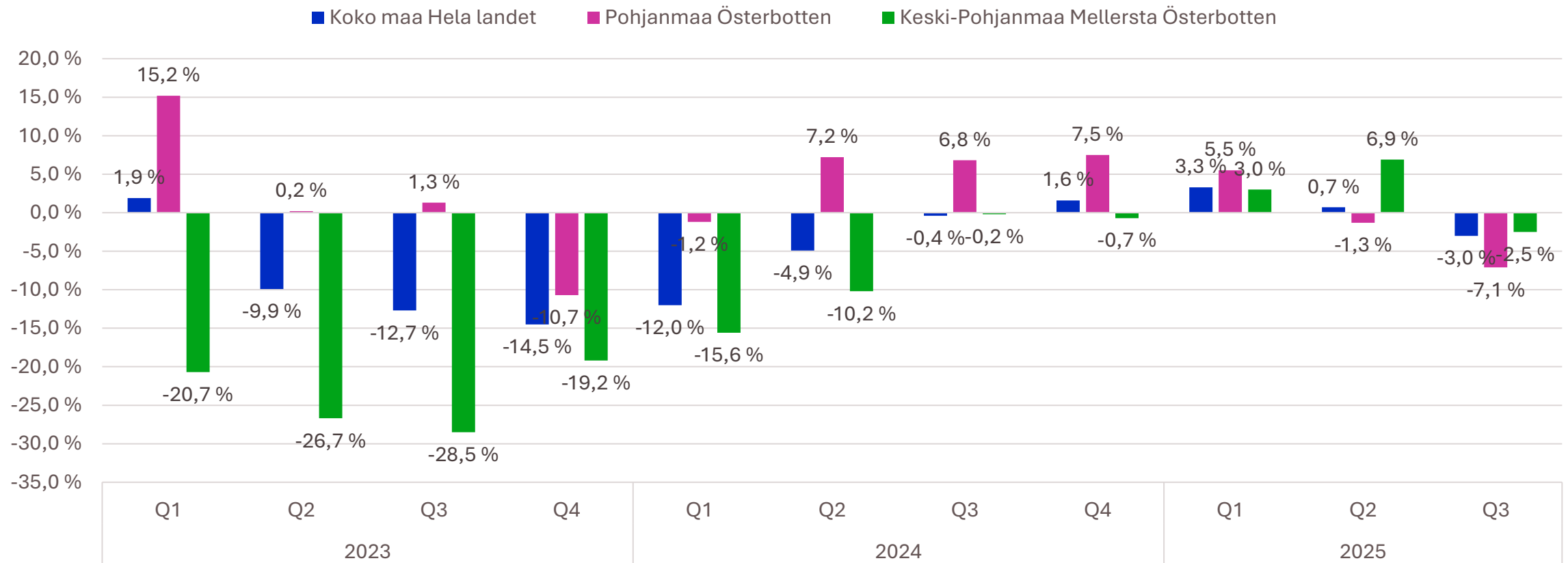
Kaikkien toimialojen liikevaihtotrendi 2023–2025

Omsättningstrenden för alla branscher 2023–2025



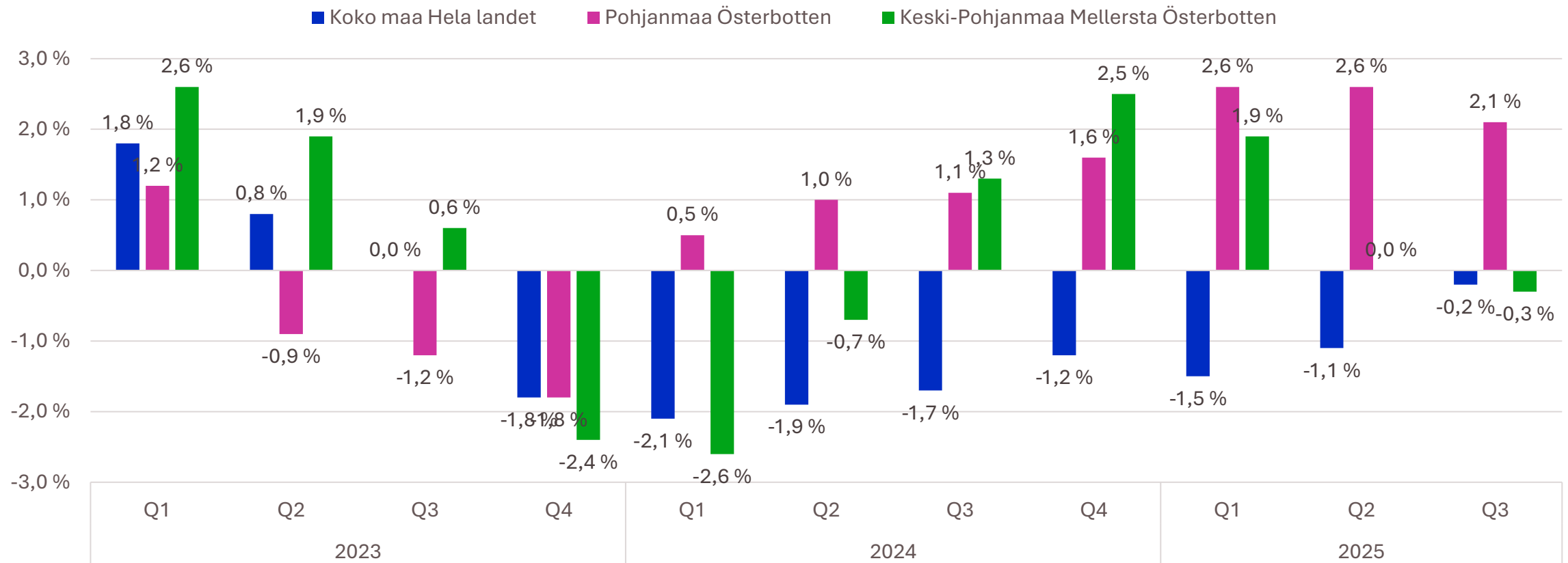
Teollisuuden liikevaihdon vuosimuutos 2023–2025

Omsättningens årsförändring inom industrin 2023–2025



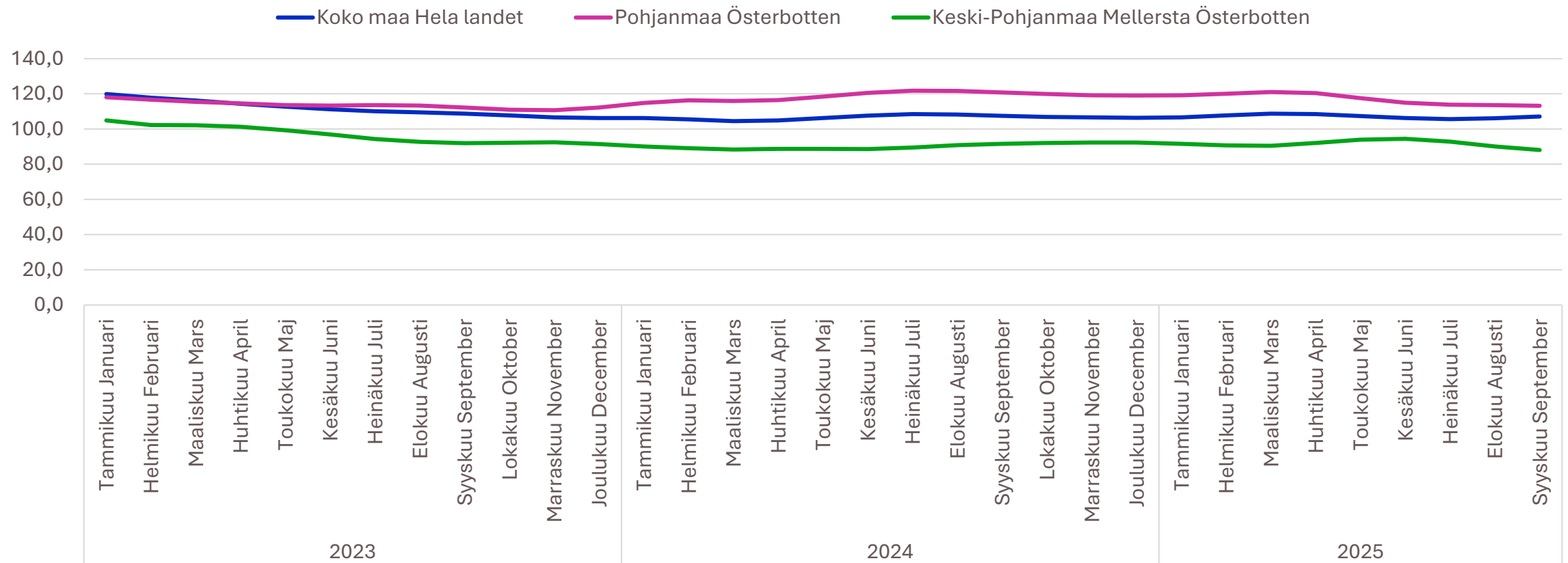
Teollisuuden henkilöstömäärän vuosimuutos 2023–2025

Årsförändring av antalet anställda inom industrin 2023–2025



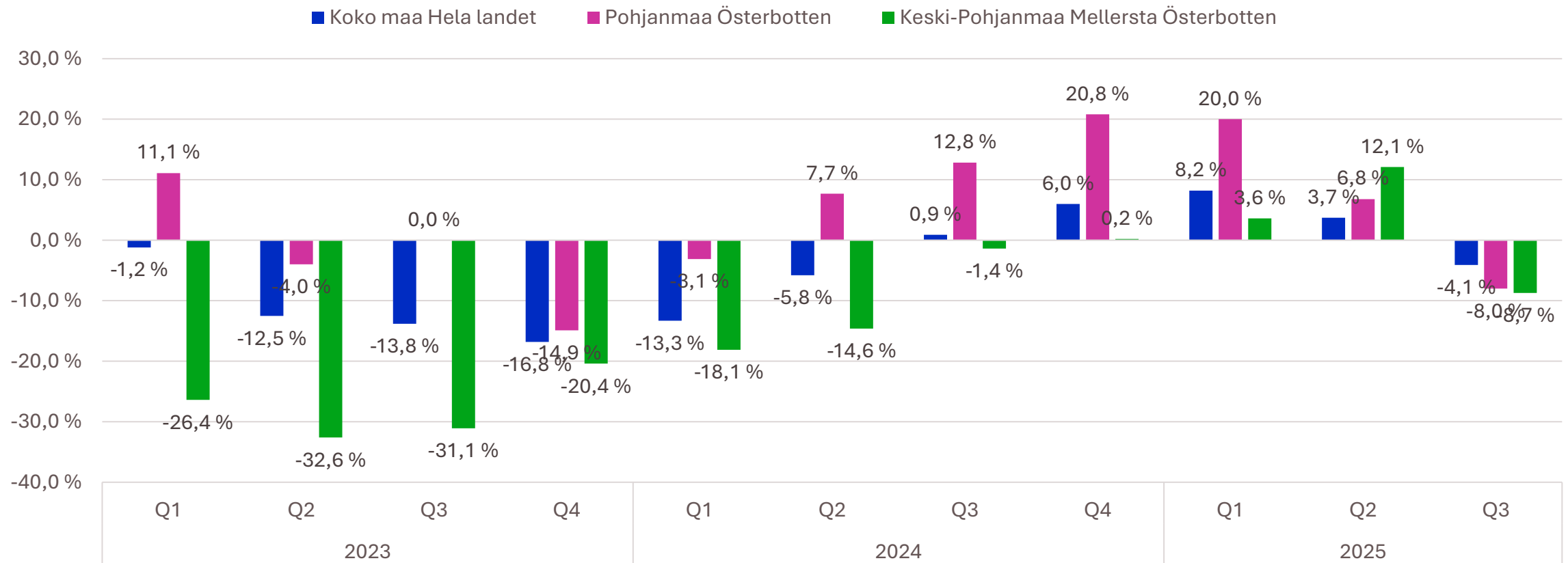
Teollisuuden liikevaihtotrendi 2023–2025

Omsättningstrenden för industrin 2023–2025



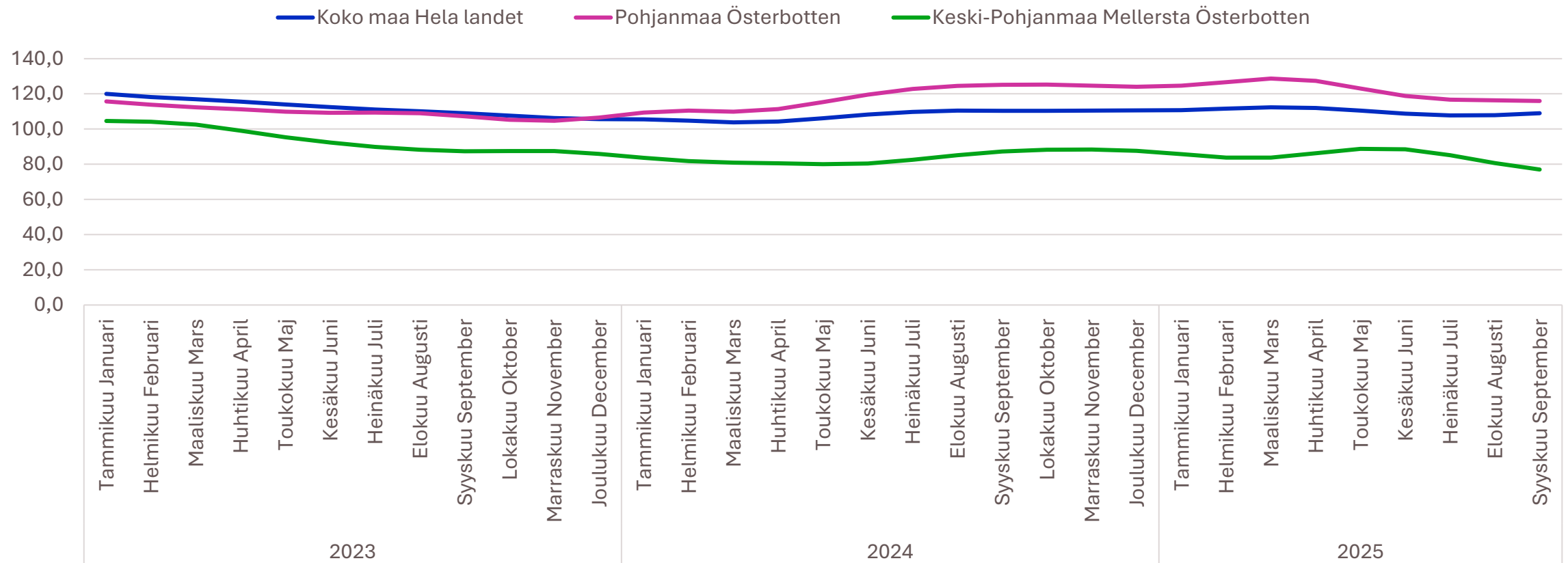
Teollisuuden vientiliikevaihdon vuosimuutos 2023–2025

Exportomsättningens årsförändring inom industrin 2023–2025



Teollisuuden vientiliikevaihtotrendi 2023–2025

Exportomsättningstrenden för industrin 2023–2025

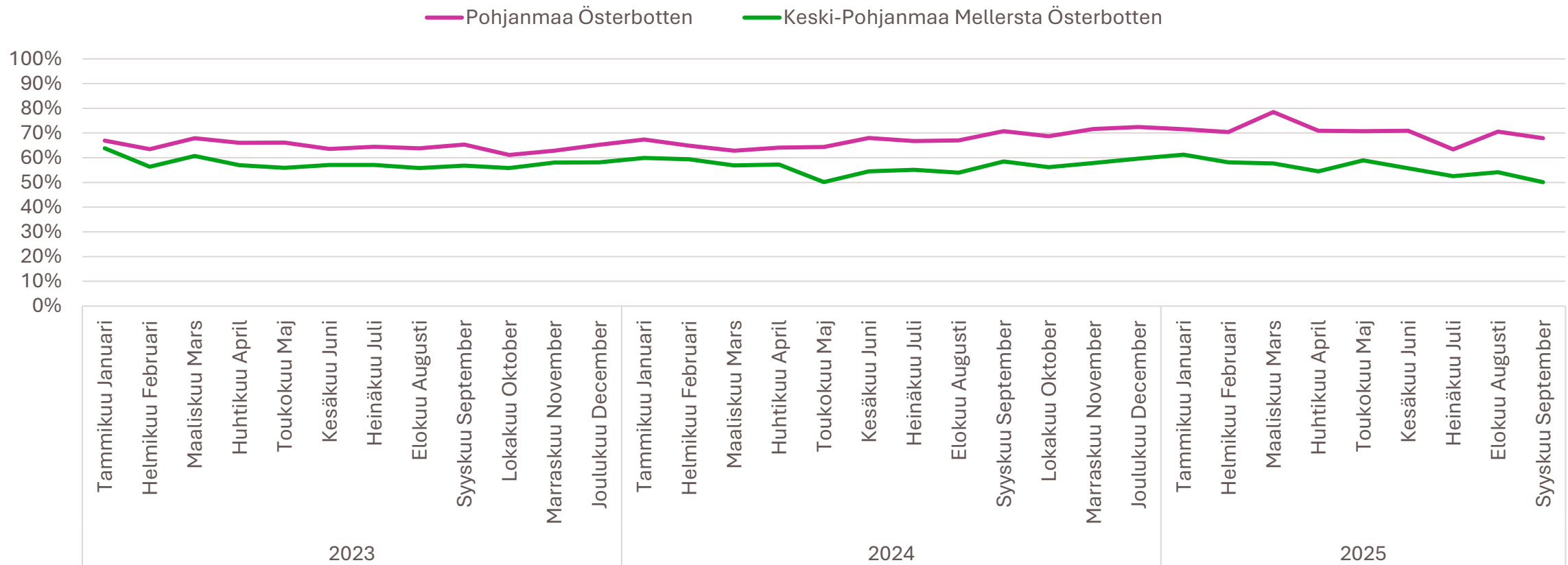


Vientiliikevaihdon osuus teollisuuden liikevaihdosta

Euroestimaattien perusteella laskettuna

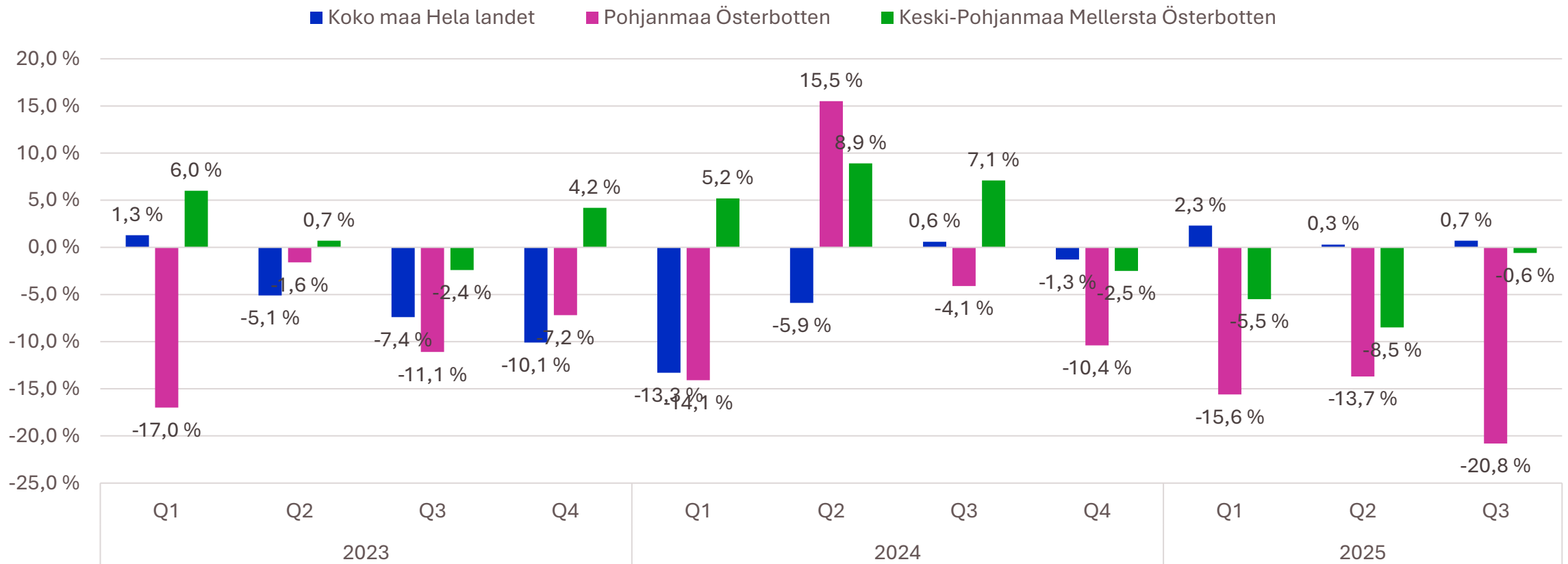
Exportomsättningens andel av industrins omsättning

Räknat på basis av euroestimater



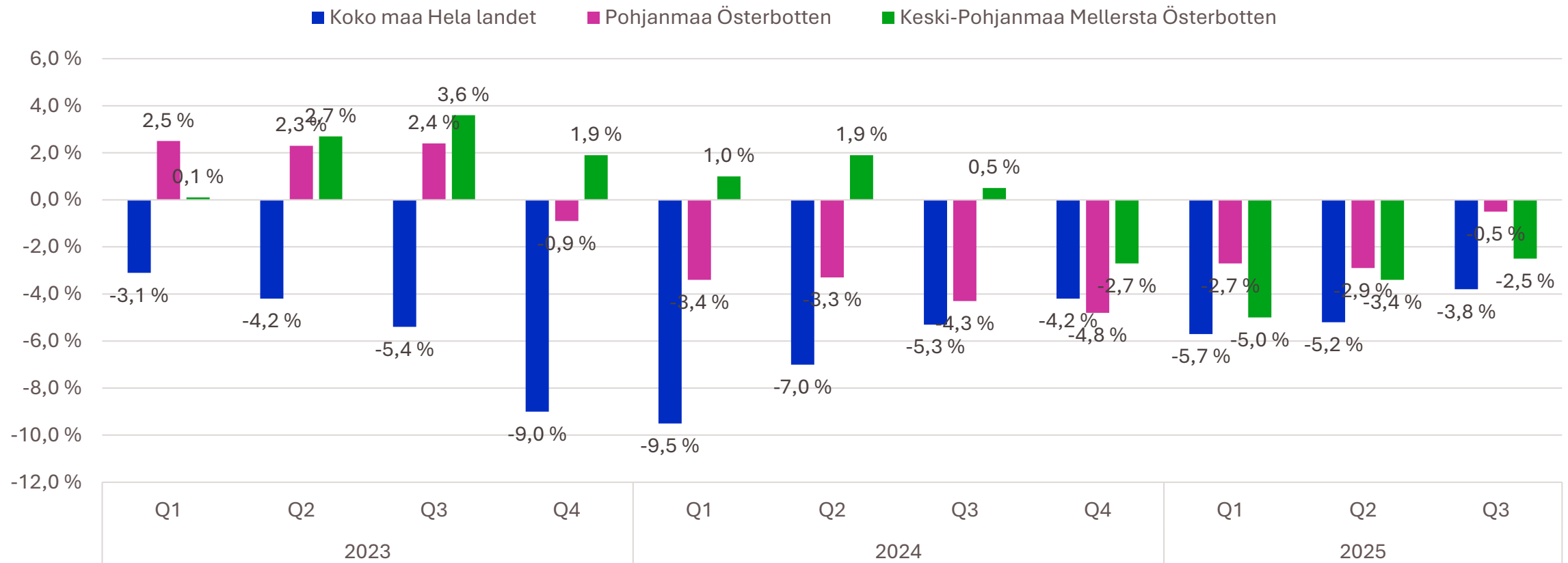
Rakentamisen liikevaihdon vuosimuutos 2023–2025

Omsättningens årsförändring inom byggbranschen 2023–2025



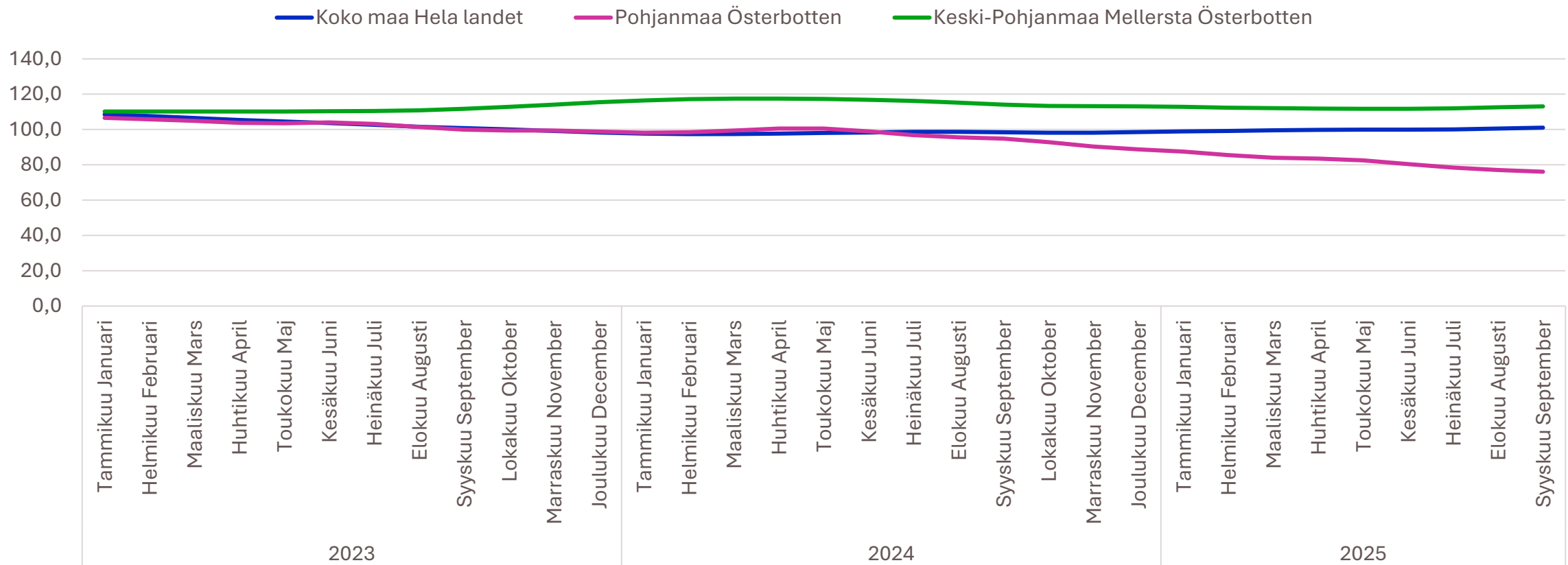
Rakentamisen henkilöstömäärän vuosimuutos 2023–2025

Årsförändring av antalet anställda inom byggbranschen 2023–2025



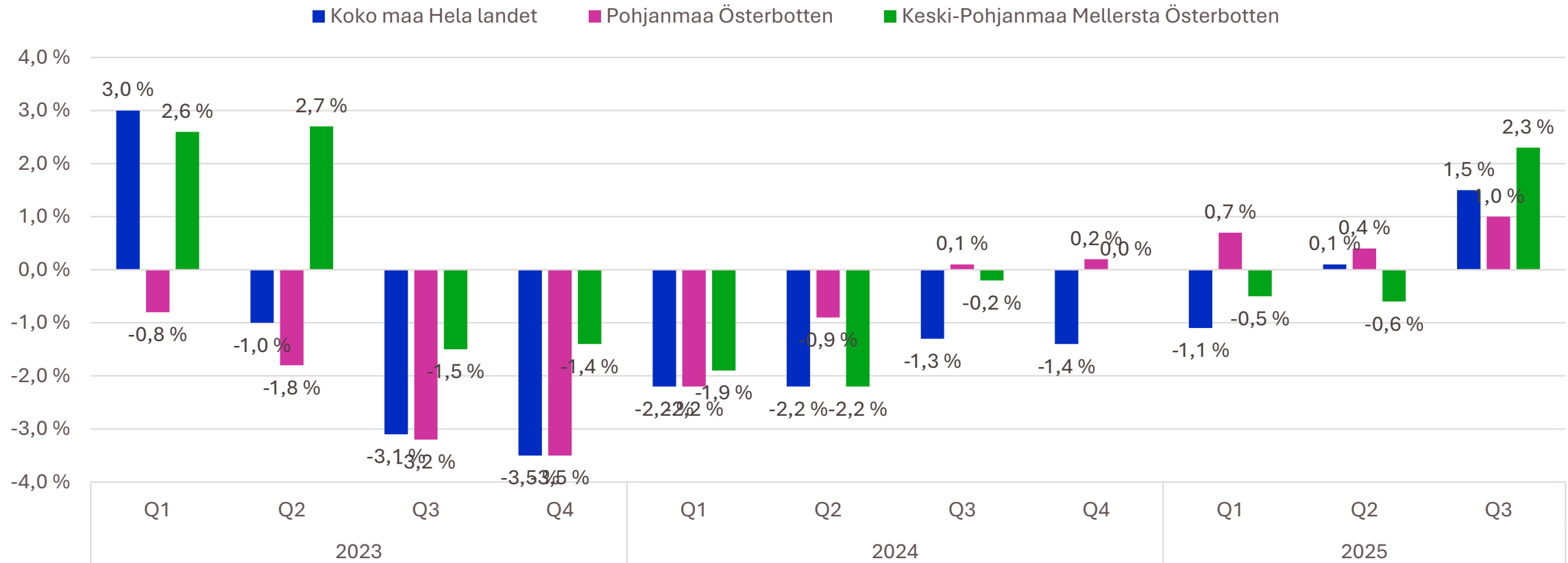
Rakentamisen liikevaihtotrendi 2023–2025

Omsättningstrenden för byggbranschen 2023–2025



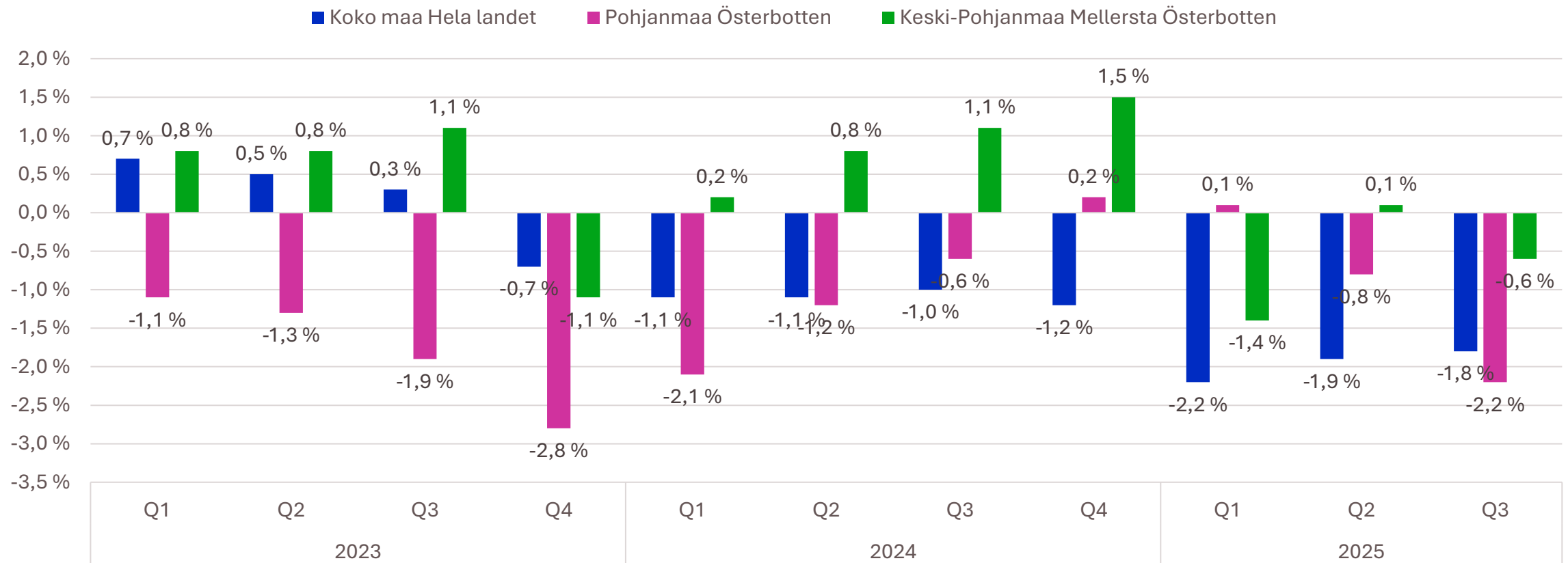
Tukku- ja vähittäiskaupan liikevaihdon vuosimuutos 2023–2025

Omsättningens årsförändring inom handeln 2023–2025



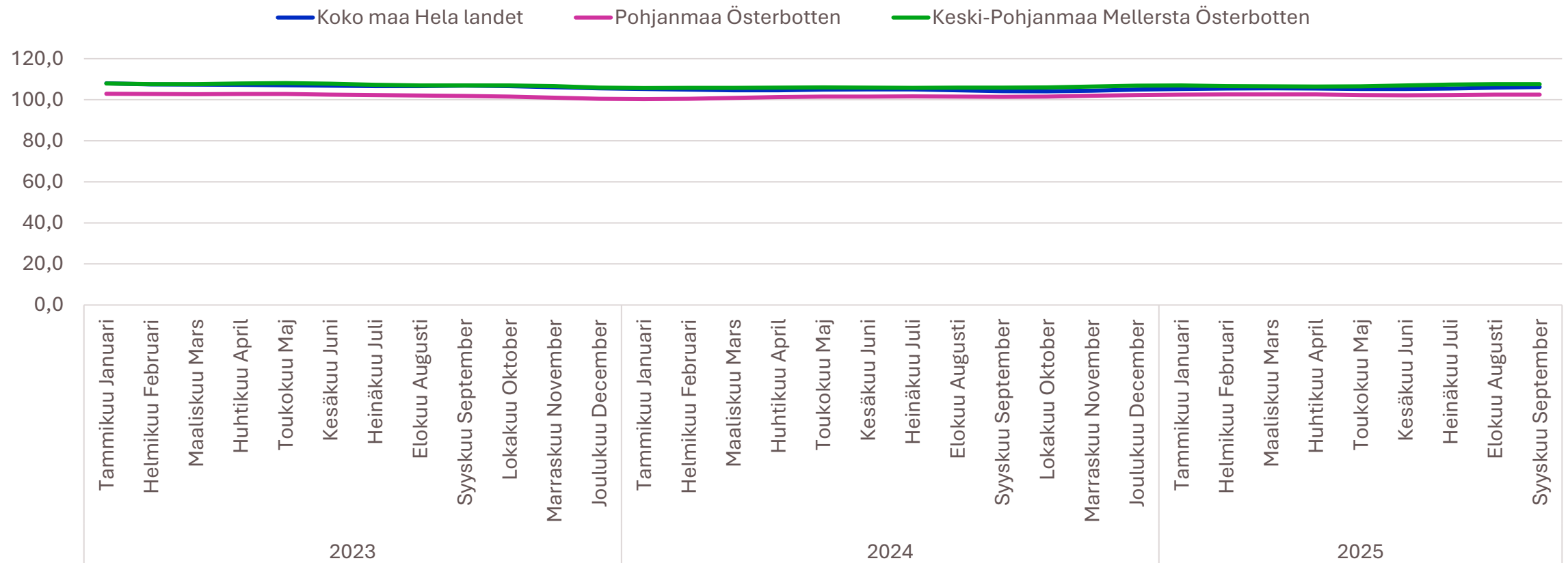
Tukku- ja vähittäiskaupan henkilöstömäärän vuosimuutos 2023–2025

Årsförändring av antalet anställda inom handeln 2023–2025



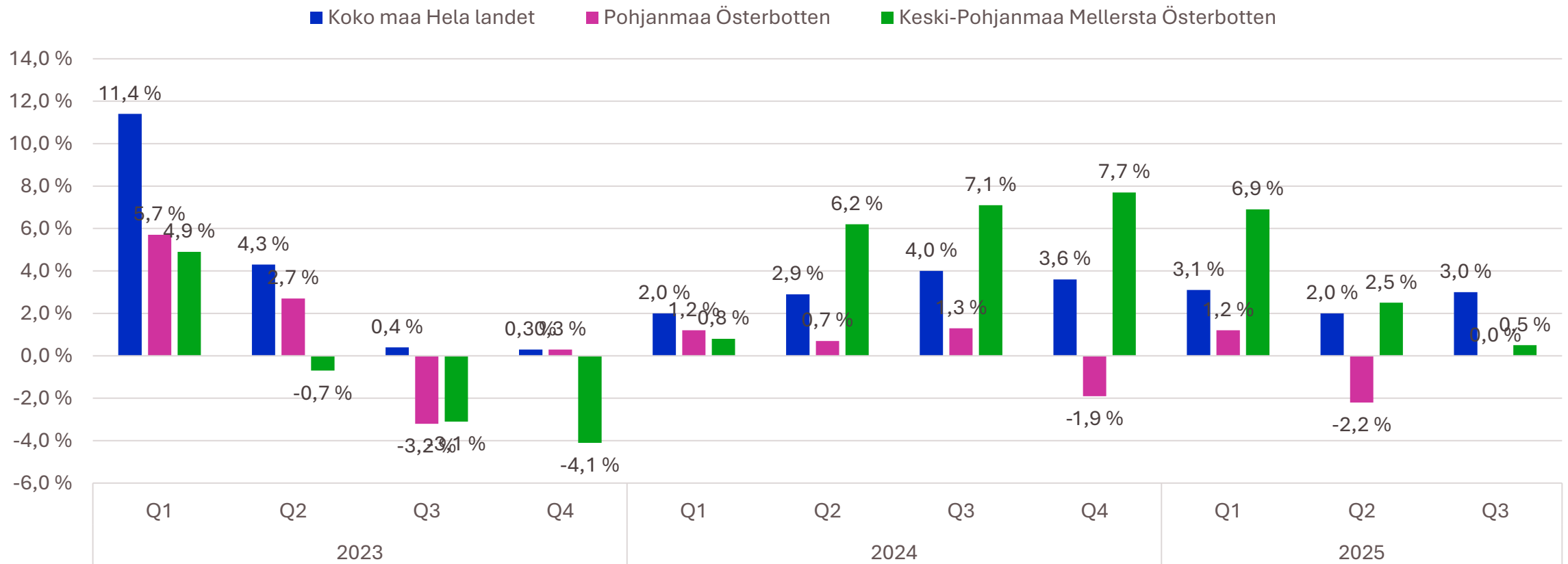
Tukku- ja vähittäiskaupan liikevaihtotrendi 2023–2025

Omsättningstrenden för handeln 2023–2025



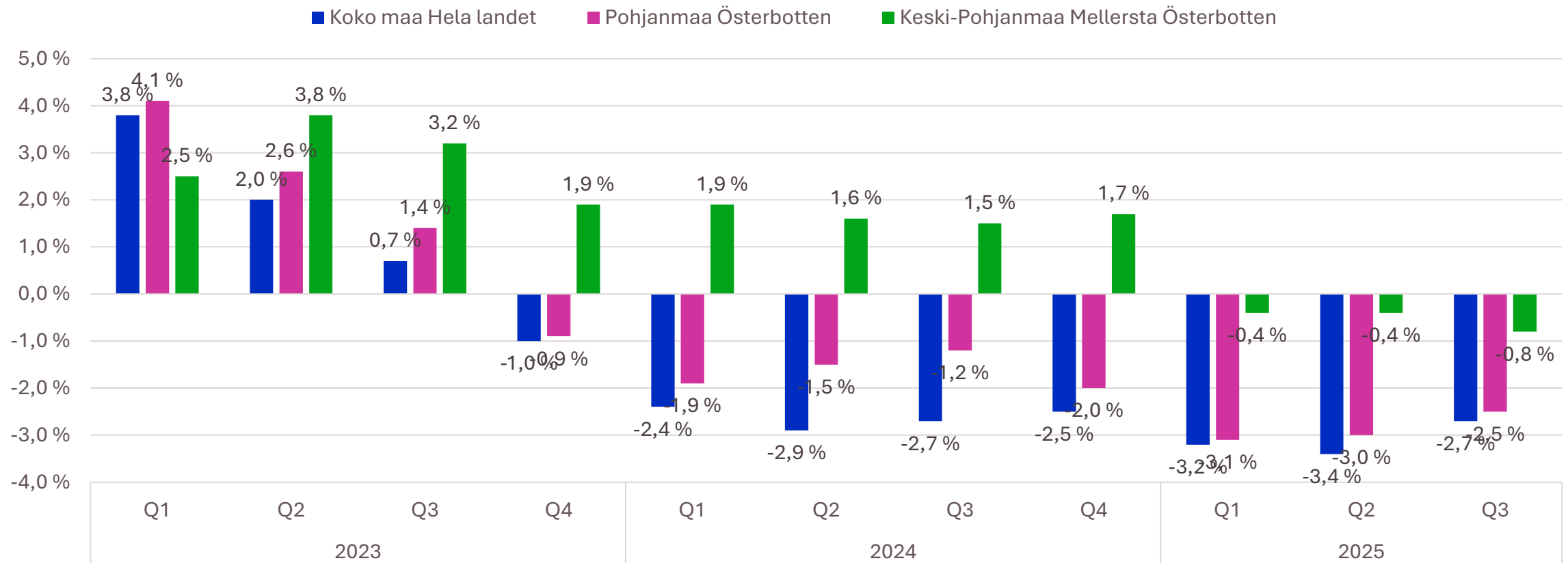
Muiden palveluiden liikevaihdon vuosimuutos 2023–2025

Omsättningsens årsförändring inom övriga tjänster 2023–2025



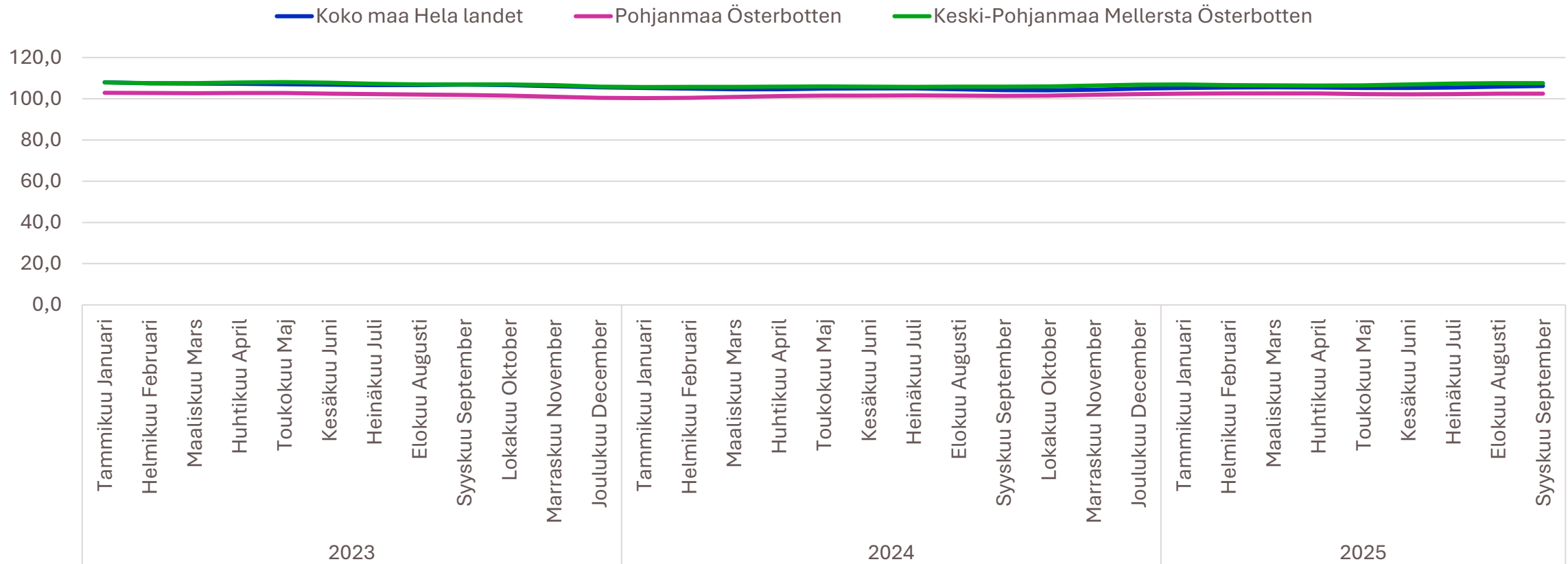
Muiden palveluiden henkilöstömäärän vuosimuutos 2023–2025

Årsförändring av antalet anställda inom övriga tjänster 2023–2025



Muiden palveluiden liikevaihtotrendi 2023–2025

Omsättningstrenden för övriga tjänster 2023–2025



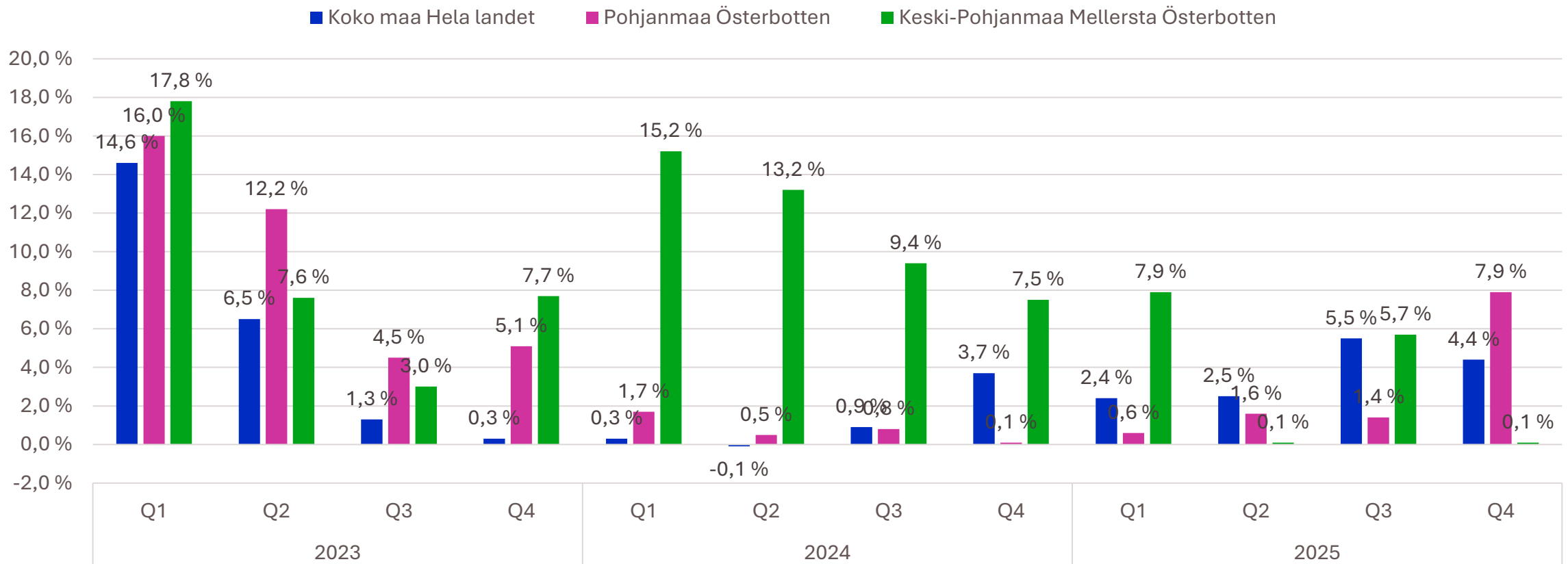
**Pohjanmaan ja Keski-Pohjanmaan
maakuntien teollisuuden alatoimialojen
liikevaihdon vuosimuutos ja
liikevaihtotrendit 2023–2025**

**Omsättningsens årsförändring och
omsättningstrender inom industrins
underbranscher i landskapen
Österbotten och Mellersta
Österbotten 2022–2025**



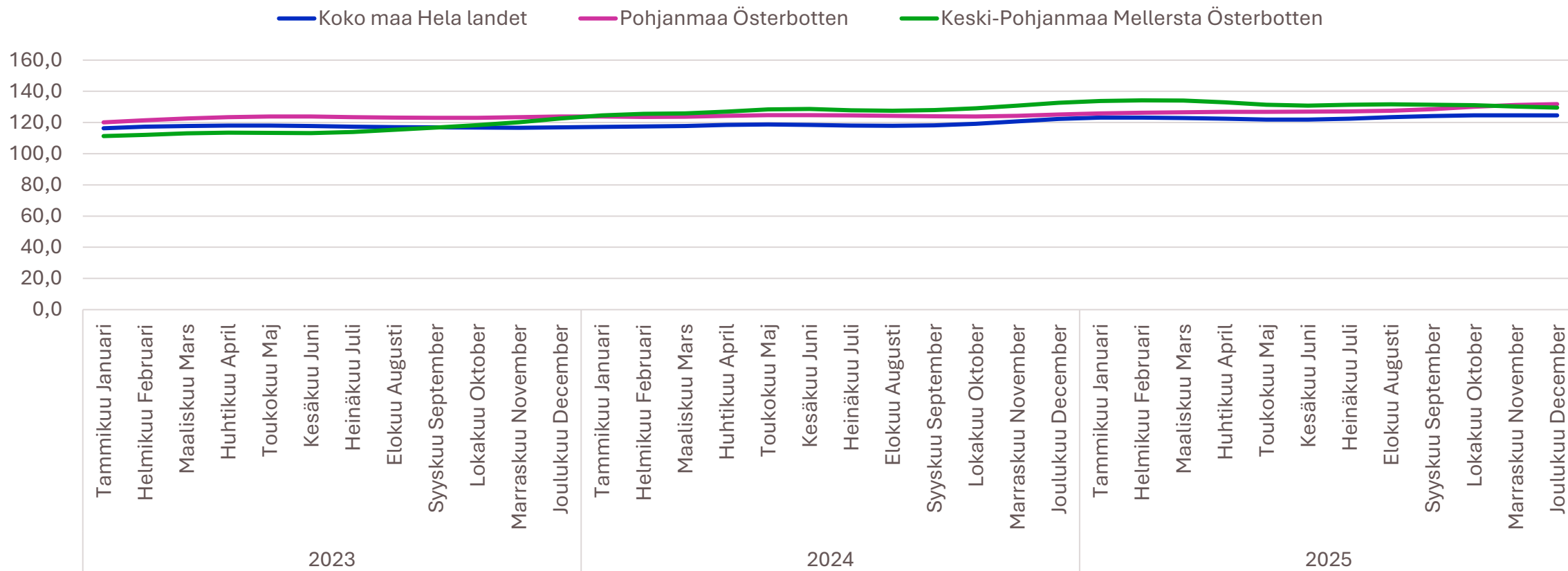
**Elinvoimakeskus
Livskraftscentralen**

Liikevaihdon vuosimuutos 2023–2025 Elintarviketeollisuus Omsättningsens årsförändring 2023–2025 Livsmedelsindustrin



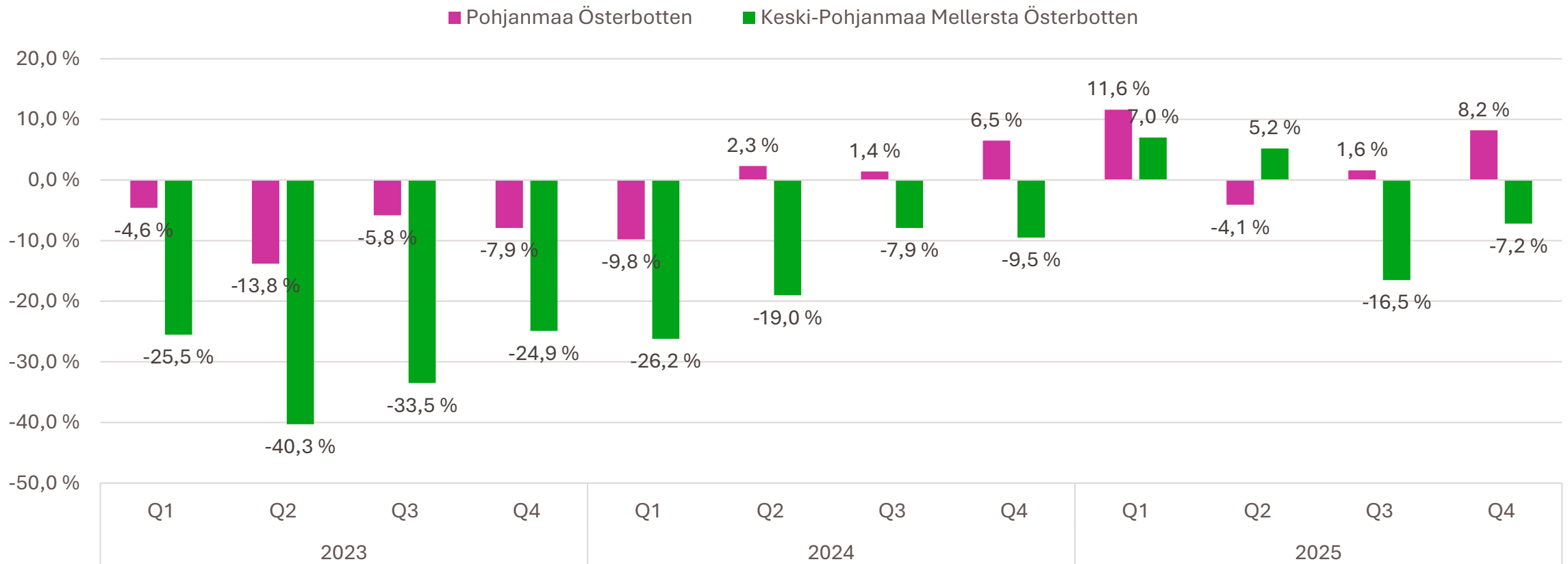
Liikevaihtotrendi 2023–2025 Elintarviketeollisuus

Omsättningstrenden 2023–2025 Livsmedelsindustrin



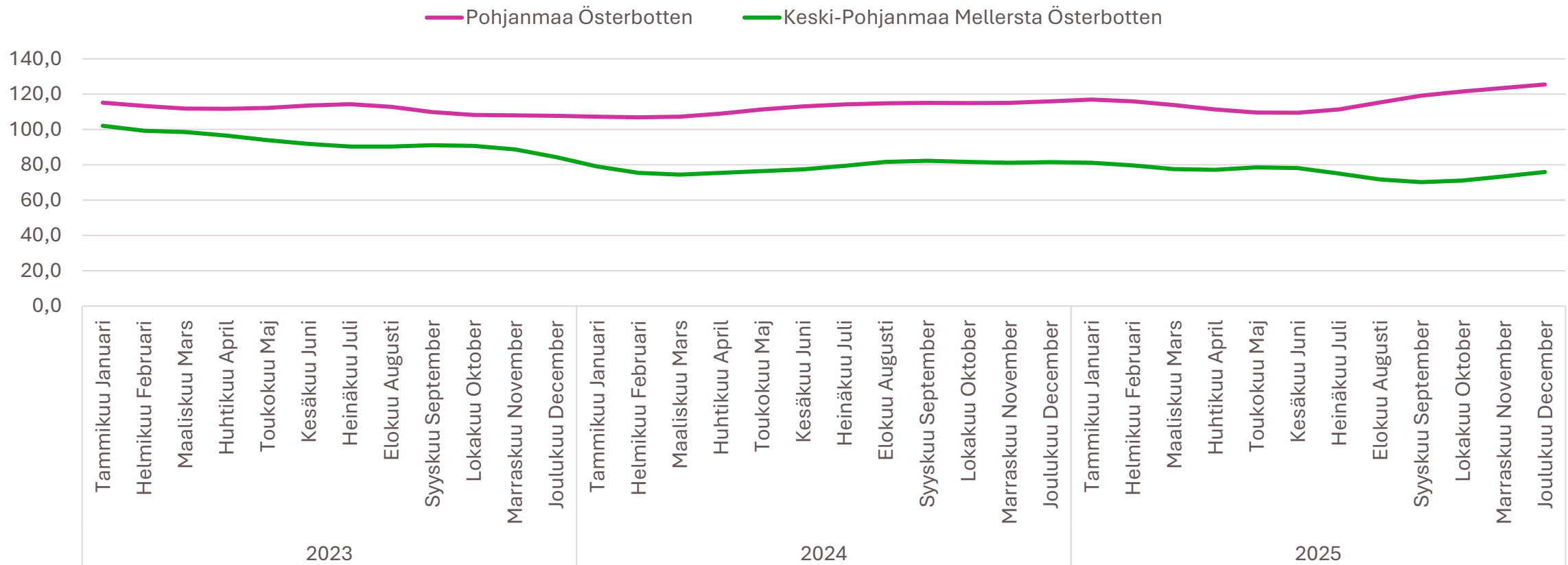
Liikevaihdon vuosimuutos 2023–2025 Metallien jalostus ja valmistus

Omsättningens årsförändring 2023–2025 Förädling och tillverkning av metallprodukter



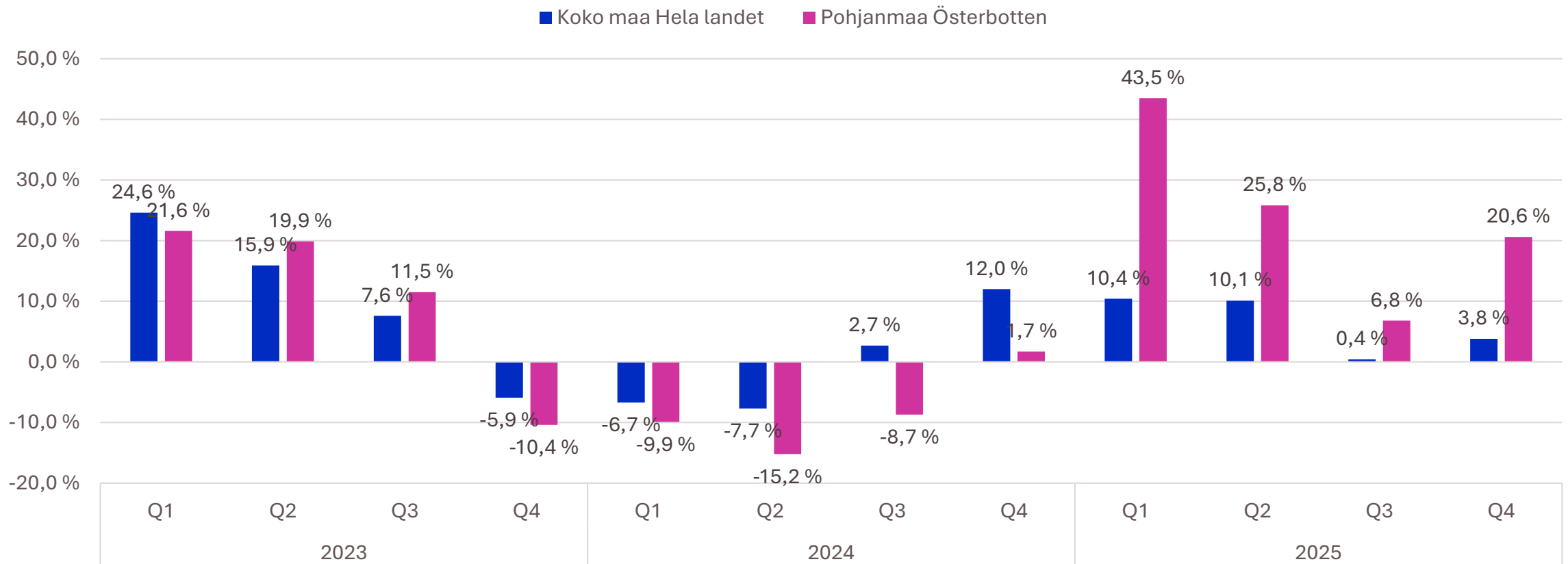
Liikevaihtotrendi 2023–2025 Metallien jalostus ja valmistus

Omsättningstrenden 2023–2025 Förädling och tillverkning av metallprodukter



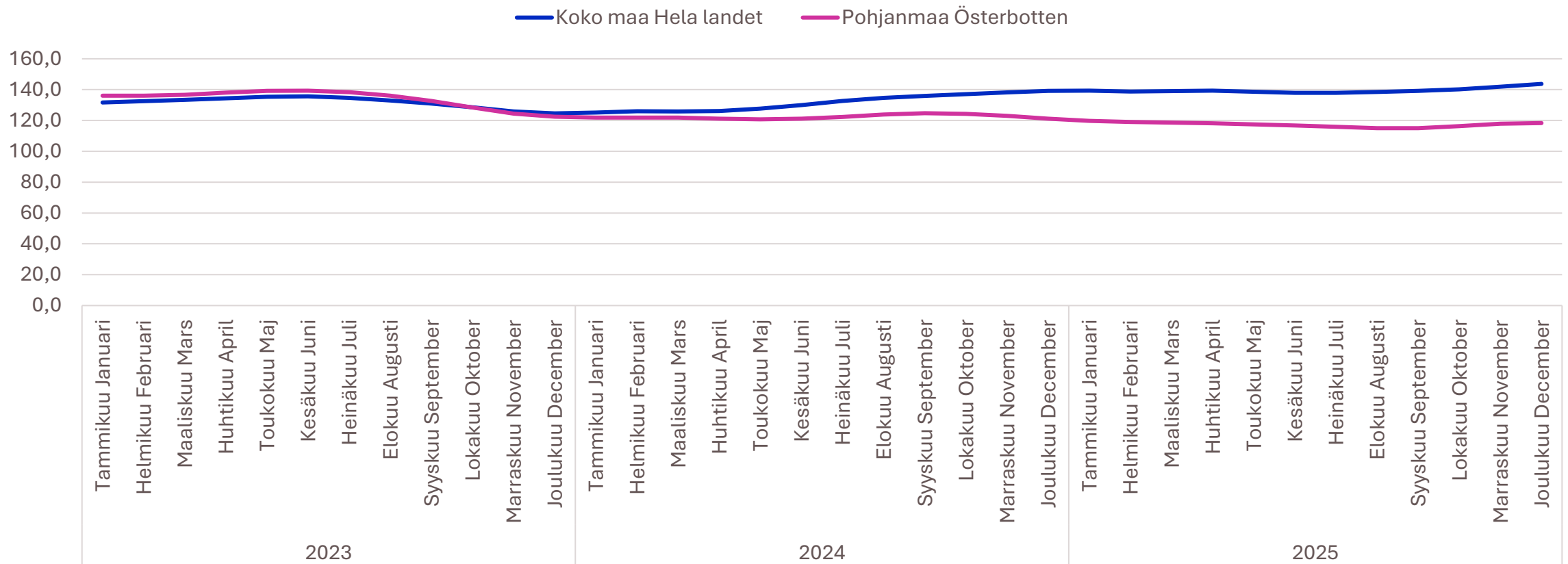
Liikevaihdon vuosimuutos 2023–2025 sähkölaitteiden valmistus

Omsättningsens årsförändring 2023–2025 Tillverkning av elapparatur



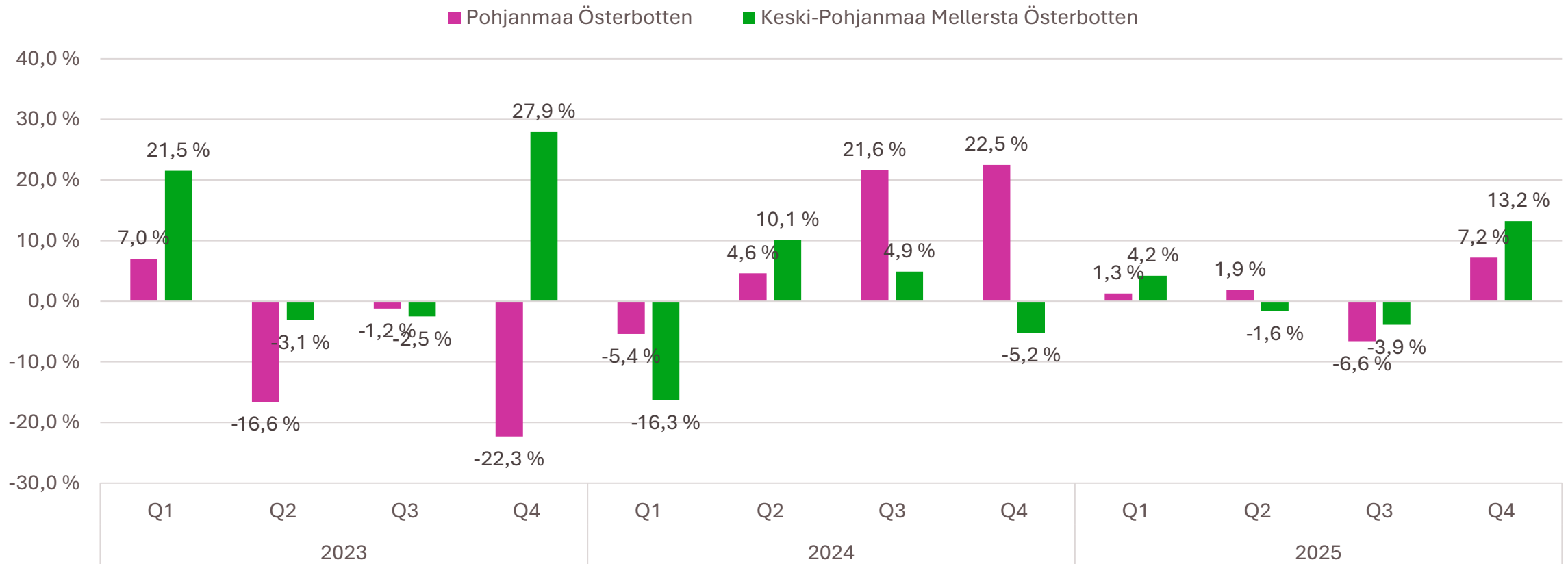
Liikevaihtotrendi 2023–2025 sähkölaitteiden valmistus

Omsättningstrenden 2023–2025 Tillverkning av elapparatur



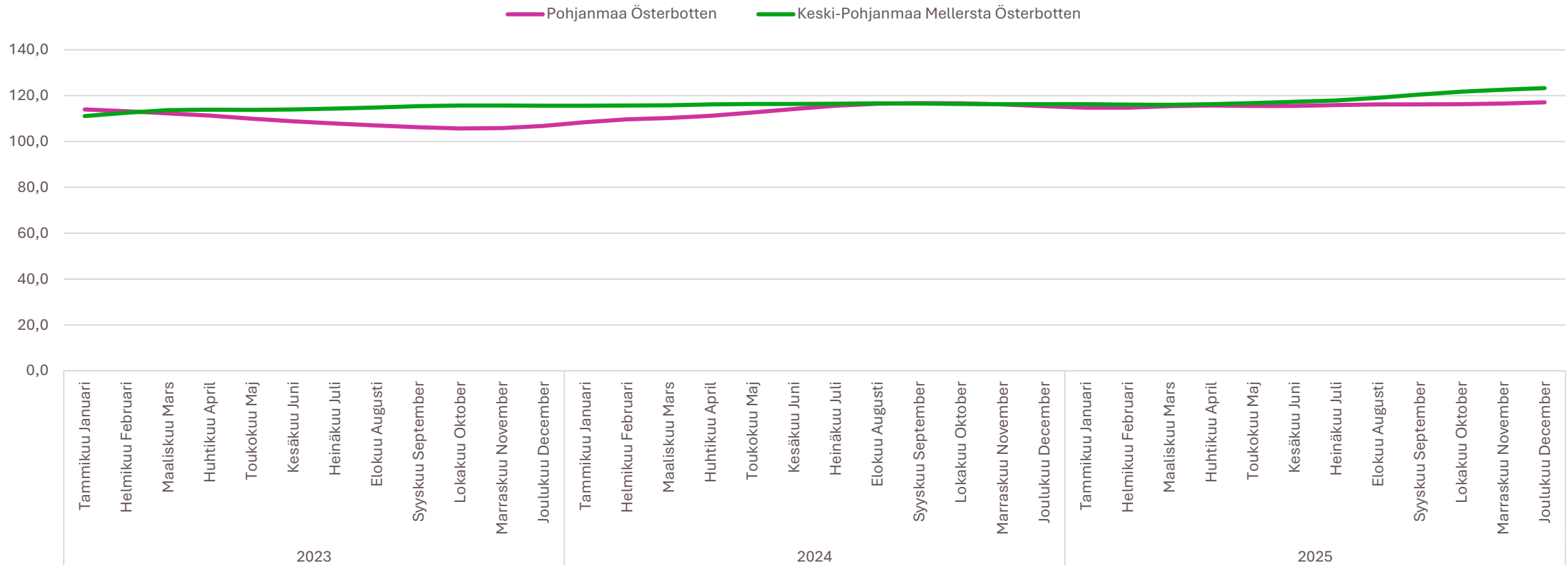
Liikevaihdon vuosimuutos 2023–2025 Muiden koneiden ja laitteiden valmistus

Omsättningsens årsförändring 2023–2025 Tillverkning av övriga maskiner och apparatur



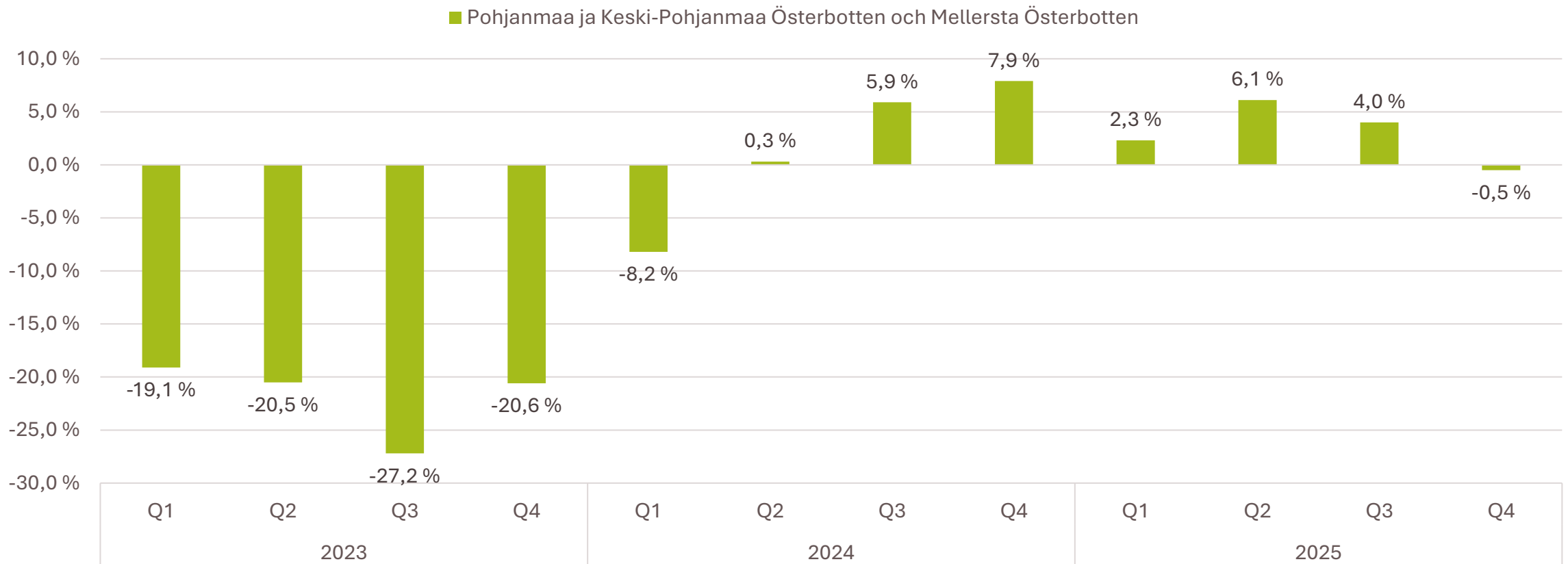
Liikevaihtotrendi 2023–2025 Muiden koneiden ja laitteiden valmistus

Omsättningstrenden 2023–2025 Tillverkning av övriga maskiner och apparatur



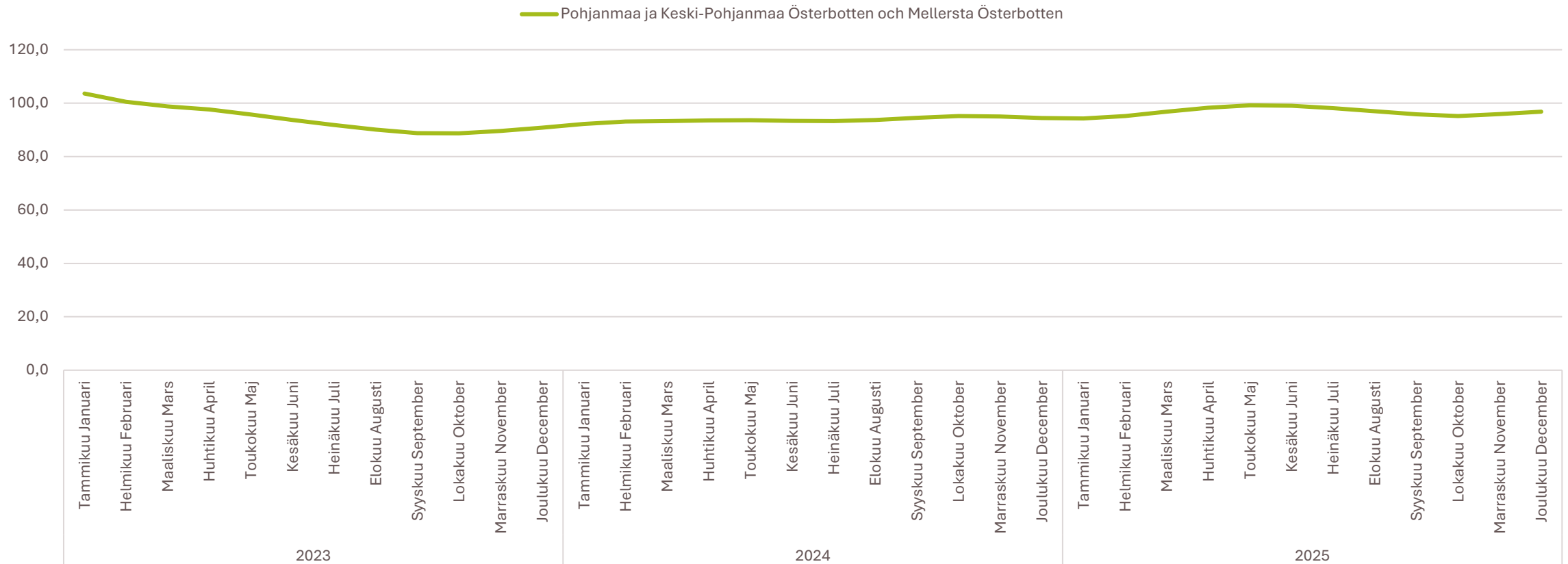
Liikevaihdon vuosimuutos 2023–2025 Kemianteollisuus

Omsättningsens årsförändring 2023–2025 Kemisk industri



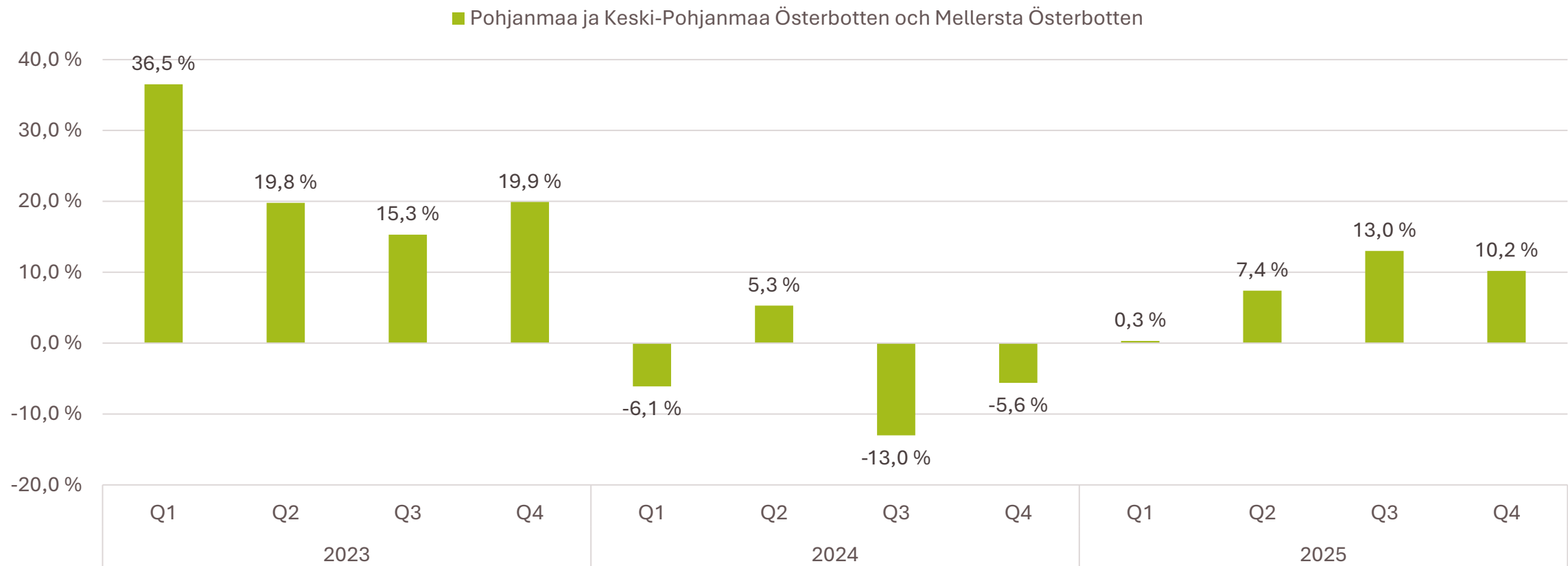
Liikevaihtotrendi 2023–2025 Kemianteollisuus

Omsättningstrenden 2023–2025 Kemisk industri



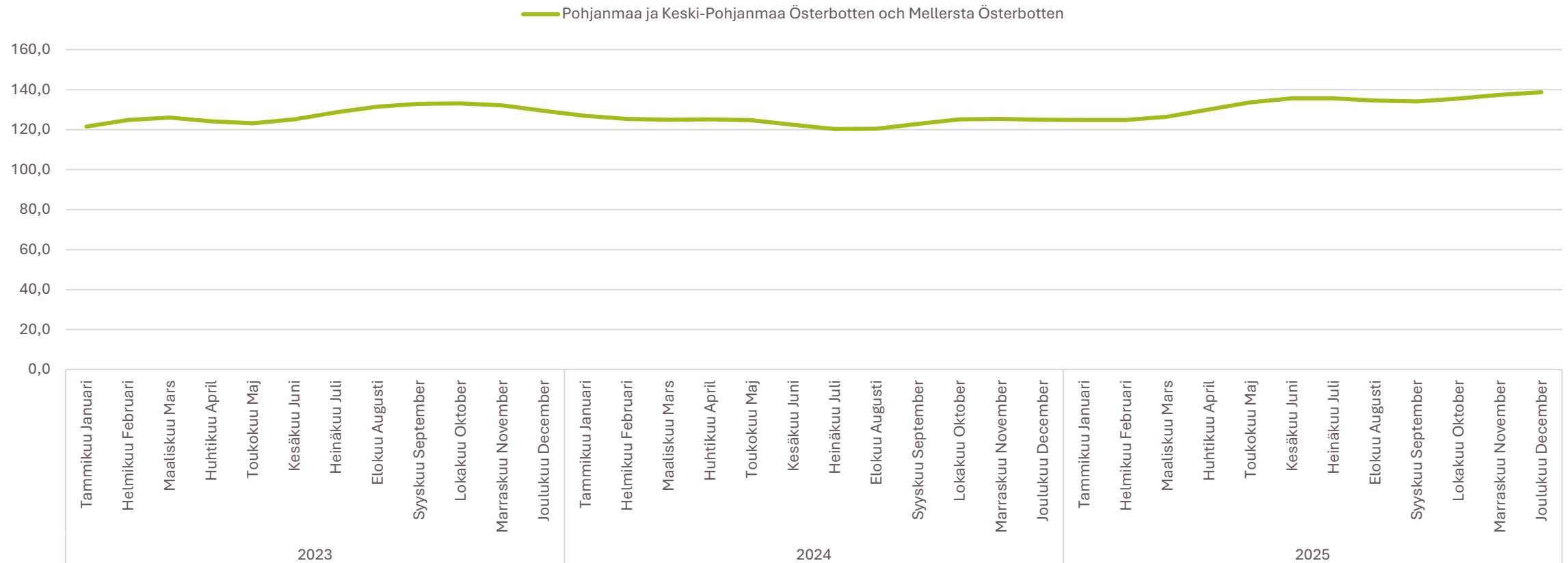
Liikevaihdon vuosimuutos 2023–2025 Kulkuneuvojen valmistus

Omsättningens årsförändring 2023–2025 Tillverkning av motorfordon och övriga fordon



Liikevaihtotrendi 2023–2025 Kulkuneuvojen valmistus

Omsättningstrenden 2023–2025 Tillverkning av motorfordon och övriga fordon



Lisätietoja

Ytterligare information

Meeri Koski
Tutkija | Analytiker
Pohjanmaan elinvoimakeskus
Livskraftscentralen i Österbotten
meeri.koski@elinvoimakeskus.fi