



Elinvoimakeskus

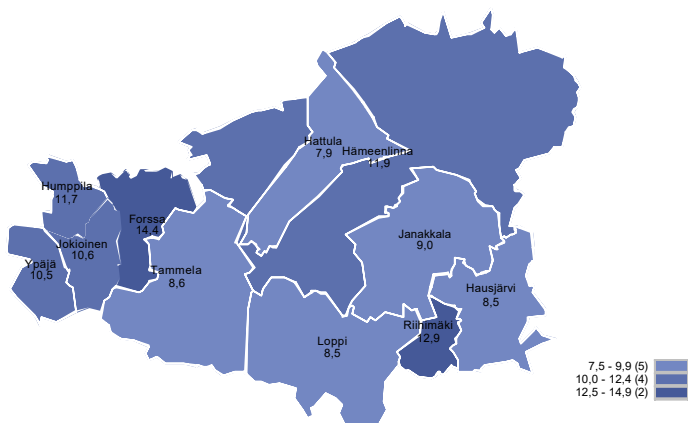
KANTA-HÄME

# Työllisyyskatsaus

Maaliskuu 2026

# Työttömien työnhakijoiden määrä oli vuoden 2026 maaliskuussa 317 henkilöä suurempi kuin vuotta aiemmin, Kanta-Hämeen työttömyys kasvoi 3,7 % vuositasolla vertailtaessa

Työttömien työnhakijoiden osuus työvoimasta kunnittain



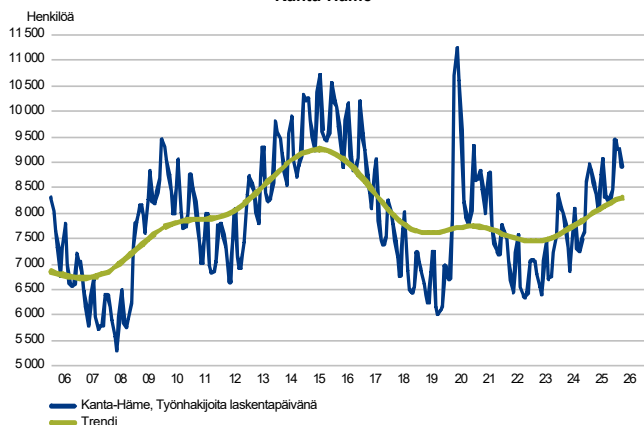
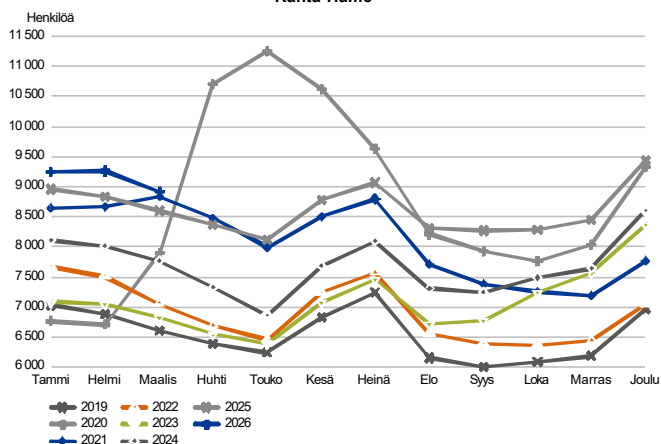
Maakunnan työttömyyden kehitys vuositasolla oli valoisampi kuin suurimmalla osalla maakuntia. Kanta-Hämeen työttömien työnhakijoiden määrä oli vuoden 2026 maaliskuussa 8 917 henkilöä. Kasvua vuositasolla 3,7 %. Vuoden 2026 helmikuusta alenemaa 344 henkilöä. Lomautettujen määrä oli vuoden 2026 maaliskuussa 742 henkilöä, alenemaa oli vuositasolla 37 henkilöä, eli 5 %. Koko maan osalta luvut olivat seuraavat; työttömien työnhakijoiden määrä 342 759 henkilöä, joista lomautettujen osuus 25 090 henkilöä. Työttömien ja lomautettujen määrä nousi koko maassa vuositasolla 22 387 henkilöllä, eli 7 prosenttia. Kanta-Hämeen työttömyysaste oli Pohjanmaan 7,1 %, Etelä-Pohjanmaan 9,2 %, Keski-Pohjanmaan 9,8 %, Lapin 10,2 %, jälkeen viidenneksi matalin, ollen 11,3 %. Koko maan keskimääräinen työttömyysaste oli 12,5 %. Kanta-Hämeen laaja työttömyys oli 14,7 %.

## Trendit:

- Työnhakijoiden kokonaismäärä kasvoi 168 henkilöllä vuositasolla
- Työttömiä työnhakijoita oli 317 henkilöä enemmän kuin vuotta aikaisemmin
- Aktivointiasteeseen laskettavissa palveluissa oli 179 asiakasta vähemmän kuin viime vuoden vastaavana aikana, kaikkiaan 2 716 henkilöä
- Uusia avoimia työpaikkoja oli 963 kpl, laskua vuositasolla 269 kpl eli 22 %
- Rakennetyöttömyys 55,8 % kaikista työttömistä työnhakijoista, 4 973 henkilöä



## Työttömät työnhakijat

TYÖTTÖMÄT TYÖNHAKIJAT KUUKAUSITTAIN JA TRENDI  
Kanta-HämeTYÖTTÖMÄT TYÖNHAKIJAT, KUUKAUSIVERTAILU  
Kanta-Häme

Maaliskuun 2026 työllisyyden kehitys maakunnissa negatiivinen Lapin maakuntaa lukuun ottamatta; vuositasolla Kanta-Häme viidentenä suhteellisen luvun perusteella, kasvua 3,7 %

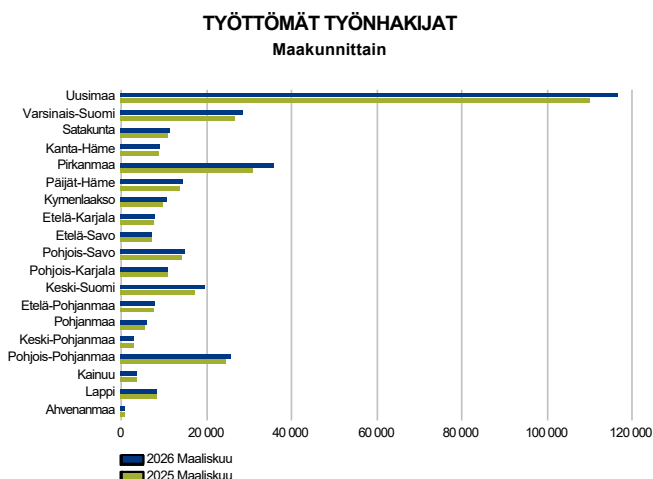
Kanta-Hämeen suhteellinen luku edustaa matalaa työttömyyden kasvua, eli tilanne oli keskimääräistä selvästi parempi maakuntavertailussa. Koko maassa kasvu oli 7 %. Eniten työttömiä työnhakijoita oli lukumäärältään Uudellamaalla 116 700 henkilöä, Pirkanmaalla 35 894 henkilöä, Varsinais-Suomella 28 385 henkilöä, Pohjois-Pohjanmaalla 25 770 henkilöä ja Keski-Suomessa 19 447 henkilöä. Suurimmat suhteelliset muutokset negatiiviseen suuntaan olivat Pirkanmaalla 16,7 %, Keski-Suomella 11,9 %, Keski-Pohjanmaalla 8,2 % ja Varsinais-Suomella 7,6 %. Lapin muutosprosentti oli positiivinen, eli Lapin työttömyys laski 0,5 %.

Trendiviivan muutos kasvuun kertoo suhteellisen työttömyystilanteen olevan koko maan keskimääräistä tasoa parempi

Vuoden 2025 kokonaistilanne työllisyyden kehityksen suhteen oli negatiivinen. Laskua tapahtui vain muutaman kuukauden aikana ja tilanne kääntyi huonompaan suuntaan vuoden 2025 viimeisellä neljänneksellä. Vuoden 2026 alkuvuosi näyttää kuitenkin positiivisen suunnan työttömyyden kehityksen osalta. Työttömyyden kasvu oli ennakoitua suurempaa, kun trendimuutosta tarkastellaan. Muutos positiiviseen suuntaan näyttää jäävän vuoden 2026 toiselle neljännekselle vuositasolla vertailtaessa. Kanta-Hämeen ja koko maan keskinäinen trendikehitys on hieman eronnut toisistaan vuoden 2025 aikana. Todennäköinen trendikehitys jatkuu samanlaisena alkuvuodesta 2026.



## Työttömät työnhakijat seutukunnittain



Maaliskuussa 2026 Riihimäen seutukunnalla työttömyys säilyi entisellään vuositasolla vertailtaessa

Työttömyysasteet seutukunnittain maaliskuussa 2026; Hämeenlinnan seutukunta 11,0 %, Riihimäen seutukunta 11,4 % ja Forssan seutukunta 12,2 %. Henkilömäärittäin Forssan seutukunnan alueella kasvoi 107 henkilöä ja Hämeenlinnan seutukunnalla 220 henkilöä. Riihimäen muutos oli lievästi negatiivinen, eli työttömien lukumäärä laski 10 henkilöä. Uusien avoimien työpaikkojen jakautuminen; Hämeenlinnan seutukunta 550 kpl, eli 59 % kaikista avoimista työpaikoista, Riihimäen seutukunnalla 193 kpl, eli 21 % ja Forssan seutukunnalla 190 kpl, eli 20 % osuus kaikista uusista avoimista työpaikoista.

## Työttömät työnhakijat ja avoimet työpaikat seutukunnittain

Seutukunta	Työttömät työnhakijat			Muutos		Työttömistä työnhakijoista lomautetut		Työttömien työnhakijoiden osuus työvoimasta		Avoimet työpaikat			Muutos	
	Maalis 2026	Helmi 2026	Maalis 2025	Maalis 2026	Maalis 2025	Maalis 2026	Maalis 2026	Maalis 2026	Helmi 2026	Maalis 2025	Maalis 2026	Maalis 2025	Maalis 2026	Maalis 2025
Hämeenlinna	4 848	5 105	4 628	220	5	402	11,0	550	607	821	-271	-33		
Riihimäki	2 389	2 423	2 399	-10	0	165	11,4	193	286	255	-62	-24		
Forssa	1 680	1 733	1 573	107	7	175	12,2	190	173	270	-80	-30		
Kanta-Häme	8 917	9 261	8 600	317	4	742	11,3	933	1 066	1 346	-413	-31		



## Työttömät työnhakijat kunnittain

Kuntien tilanne muuttunut kuukausitasolla sekä vuositasolla, korkein työttömyysaste Forssalla (14,4 %) ja matalin Hattulalla (7,9 %). Alle 9 prosentin tai 9 % työttömyysaste oli neljällä kunnalla eli Hattulalla, Hausjärvellä, Lopella ja Tammelalla. Yli 12 % työttömyys oli Forssan lisäksi Riihimäellä (12,9 %). Suurimmat työttömien työnhakijoiden määrien kasvu vuositasolla vertailtaessa olivat Hämeenlinnalla 294 henkilöä, Riihimäellä 104 henkilöä, Forssalla 82 henkilöä, Janakkalalla 55 henkilöä ja Hattulalla 53 henkilöä. Positiivinen signaali oli, että työttömien työnhakijoiden määrä laski tai pysyi entisellään Hausjärvellä, Lopella. Näiden kuntien työttömyyden muutos laskua Hausjärvellä 9 % ja Lopella 2 % edellisen vuoden vastaavaan ajankohtaan verrattuna.

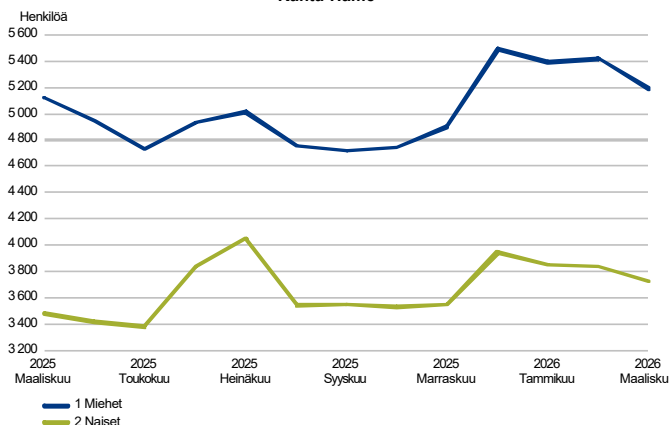
### Työttömät työnhakijat ja avoimet työpaikat kunnittain

Kunta	Työttömät työnhakijat		Muutos		Työttömistä työnhakijoista lomautetut		Työttömien työnhakijoiden osuus työvoimasta		Muutos		Avoimet työpaikat	
	Maalis 2026	Helmi 2026	Maalis 2025	Maalis 2026 Maalis 2025	työn- hakijoista	työn- hakijoiden osuus	Maalis 2026	Helmi 2026	Maalis 2025	Maalis 2026 Maalis 2025	Maalis 2025	Maalis 2026
Forssa	1 000	1 028	967	33	3	82	14,4	83	94	160	-77	-48
Hattula	358	387	352	6	2	53	7,9	36	25	98	-62	-63
Hausjärvi	325	336	359	-34	-9	22	8,5	19	16	65	-46	-71
Humppila	109	114	93	16	17	16	11,7	11	7	11	0	0
Hämeenlinna	3 807	4 001	3 619	188	5	294	11,9	319	342	643	-324	-50
Janakkala	683	717	657	26	4	55	9,0	195	240	80	115	144
Jokioinen	236	240	193	43	22	33	10,6	12	0	7	5	71
Loppi	304	307	309	-5	-2	39	8,5	29	30	24	5	21
Riihimäki	1 760	1 780	1 731	29	2	104	12,9	145	240	166	-21	-13
Tammela	228	246	218	10	5	28	8,6	73	62	79	-6	-8
Ypäjä	107	105	102	5	5	16	10,5	11	10	13	-2	-15
Kanta-Häme	8 917	9 261	8 600	317	4	742	11,3	933	1 066	1 346	-413	-31



## Työttömät työnhakijat sukupuolen ja ikäryhmän mukaan

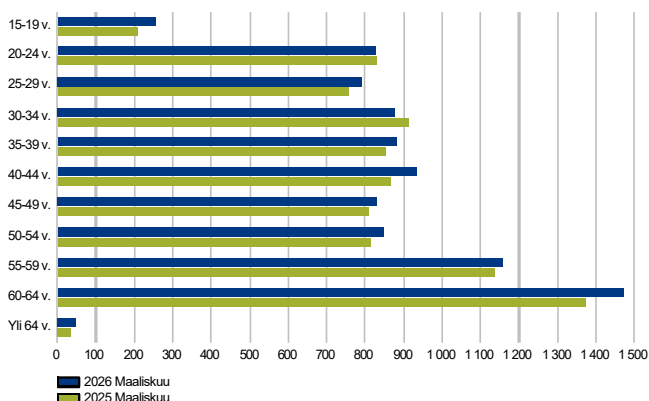
TYÖTTÖMÄT TYÖNHAKIJAT SUKUPUOLEN MUKAAN  
Kanta-Häme



### Molempien sukupuolten työttömyys kasvoi vuositasolla

Miesten osuus oli maaliskuussa 2026 kaikista työttömistä työnhakijoista 58 prosenttia eli 5 188 henkilöä. Työttömien miesten määrä nousi maltillisesti 1,3 prosentilla vuositasolla, eli 69 henkilöä. Suhteellinen osuus laski hieman. Naisten työttömyys puolestaan nousi 247 henkilöä eli 7 prosenttia vuositasolla. Suhteellinen osuus 42 %. Työttömänä työnhakijana naisia oli maaliskuussa 2026 kaikkiaan 3 725 henkilöä. Rakennetyöttömiä oli kaikkiaan 4 973 henkilöä, joista naisia oli 2 024 henkilöä. Osuus 41 prosenttia. Miesten osuus rakennetyöttömissä oli 2 948 henkilöä eli 59 %. Miehet edustavat työttömyyden rakenteessa merkittävää osaa, kuin koko työttömien työnhakijoiden määrässä. Rakennetyöttömyyden muutos kertoo omalta osaltaan pitkittyneiden työttömyysjaksojen suhteellisen määrän kasvusta.

TYÖTTÖMÄT TYÖNHAKIJAT IKÄRYHMÄN MUKAAN  
Kanta-Häme



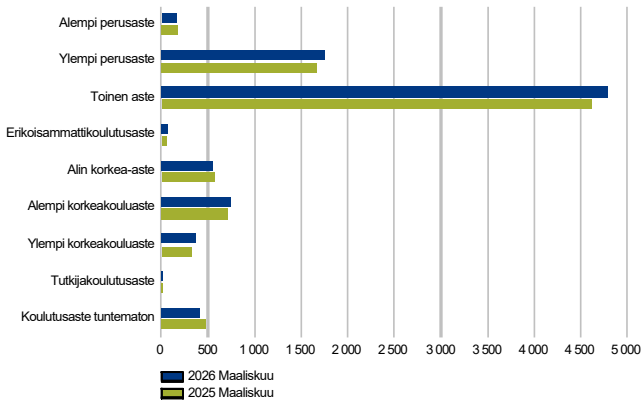
### Positiivinen uutinen; osalla ikäluokista työttömyys laski vuositasolla vertailtaessa

Suurin suhteelliset muutokset negatiiviseen suuntaan oli 15 - 19 -vuotiaiden ikäluokassa. Työttömyys aleni 20-24 -vuotiaiden ja 30-34 -vuotiaiden ikäluokissa. Muutos alenema 1 - 4 %. Pääsääntöisesti muiden ikäluokkien työttömyyden kasvu oli maltillinen, 2 - 7 prosentin välillä. Alle 20-vuotiaita oli työttömänä vuoden 2026 maaliskuussa 254 henkilöä, eli kasvua 22 % vuositasolla vertailtaessa. Alle 25-vuotiaita 1 080 henkilöä (tähän lukuun sisältyy myös alle 20-vuotiaat). Tämän ikäryhmän työttömien lukumäärä kasvoi vuositasolla 41 henkilöä, eli 4 prosenttia. Yli 50-vuotiaiden työttömien työnhakijoiden määrä kasvoi vuositasolla vertailtuna 5 prosentilla eli 164 henkilöä. Kaikkiaan yli 50 -vuotiaita oli työttömänä vuoden 2026 maaliskuussa 3 524 henkilöä.



## Työttömät työnhakijat koulutusasteen ja ammattiryhmän mukaan

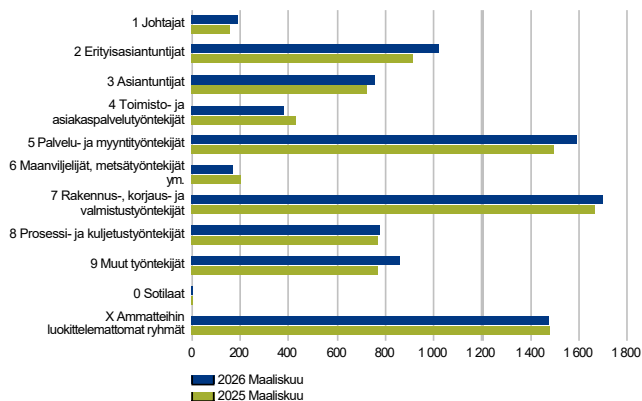
TYÖTTÖMÄT TYÖNHAKIJAT KOULUTUSASTEITTAIN  
Kanta-Häme



Toisen asteen koulutuksen saaneiden työttömyys haasteellisin koulutustasoittain, korkeasti koulutettujen osuus 19 prosenttia työttömistä

Työttömyys koskettaa edelleen eniten toisen asteen koulutuksen saaneita. Kaikkiaan heitä oli vuoden 2026 maaliskuussa 4 796 henkilöä. Heidän osuus oli 54 prosenttia kaikista työttömistä työnhakijoista. Määrällisesti kasvua vuositasolla 180 henkilöä eli 4 %. Suhteellinen osuus kasvanut vuositasolla. Korkea-asteen koulutettuja oli työttömänä 19 prosenttia kaikista työttömistä, eli 1 698 henkilöä. Jos luvusta otetaan pois alimman korkea-asteen suorittaneet, henkilömäärä oli 1 149 ja osuus kaikista työttömistä työnhakijoista 13 %. Ylemmän perusasteen suorittaneiden määrä kasvoi 106 henkilöllä vuositasolla vertailtuna. Kaikkiaan heitä oli työttömänä työnhakijana 1 768 henkilöä, eli 20 % kaikista työttömistä työnhakijoista. Korkeakoulutetuista suurin kasvu oli alemman ja ylempään korkeakouluasteen suorittaneissa, yhteensä 106 henkilöä.

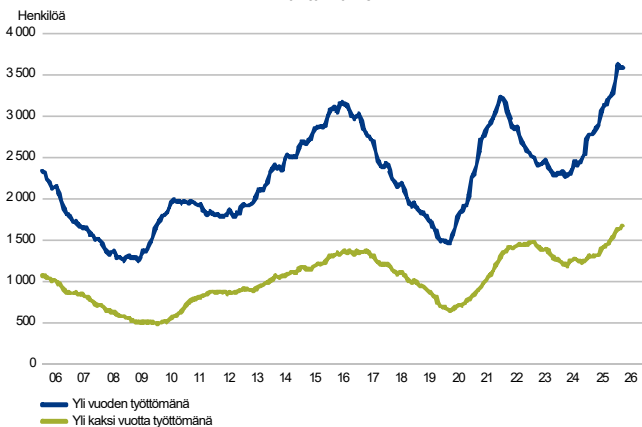
TYÖTTÖMÄT TYÖNHAKIJAT AMMATTIRYHMITTÄIN  
Kanta-Häme



Työttömien työnhakijoiden määrissä isoja eroavaisuuksia ammattiryhmittäin

Työttömien työnhakijoiden määrä laski toimisto- ja asiakaspalvelutyössä 10,6 %. Suurimmat työttömien määrät ammattiryhmittäin; rakennus-, korjaus- ja valmistustyössä 1 696 henkilöä, palvelu- ja myyntityö 1 592 henkilöä, erityisasiantuntijan työssä 1 025 henkilöä, prosessi- ja kuljetustyössä 774 henkilöä ja asiantuntijatyössä 754 henkilöä. Ryhmässä muut työntekijät oli kaikkiaan työttömänä 861 henkilöä. Suurimmat suhteelliset muutokset kasvun suuntaan olivat erityisasiantuntijan työssä 12,6 % ja palvelu- ja myyntityössä 6,7 %. Määrällinen kasvu; erityisasiantuntijat 115 henkilöä, palvelu- ja myyntityö 100 henkilöä ja ryhmässä muut työntekijät 88 henkilöä. Maaliskuussa 2026 ammatteihin lukeutumattomia työttömiä työnhakijoita oli 1 475 henkilöä. Määrä säilyi vuositasolla vertailtaessa ennallaan.

PITKÄAIKAISTYÖTTÖMÄT KUUKAUDEN LOPUSSA  
Kanta-Häme



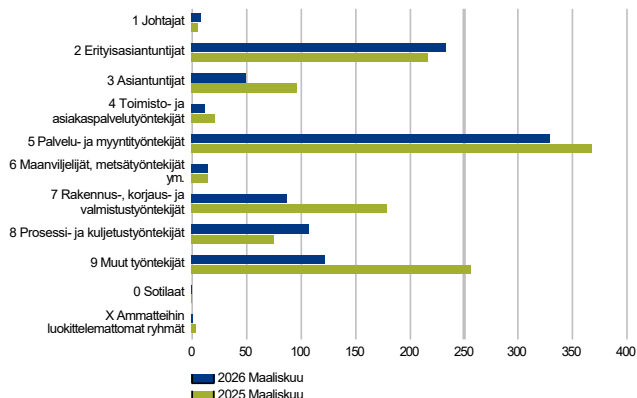
Yli 2 -vuotta työttömänä olleiden määrän kasvu jatkuu, vuositasolla 28 % kasvu, työttömyyden pitkittyminen haasteena

Yli vuoden työttömänä työnhakijana olleiden määrä nousi edellisen vuoden vastaavasta ajankohdasta. Maaliskuussa 2026 oli 3 585 yli vuoden työttömänä ollut ja vastaavaan ajankohtaan vuotta aiemmin oli kasvua 775 henkilöä, eli kasvua 28 % verran ja osuus kaikista työttömistä työnhakijoista 40 %. Suhteellinen osuus kasvussa. Yli 2-vuotta työttömänä olleita oli 367 henkilöä enemmän maaliskuussa 2026 kuin vuotta aiemmin vastaavana aikana, eli kaikkiaan 1 675 henkilöä. Osuus kaikista työttömistä työnhakijoista 19 %.



## Avoimet työpaikat

UUDET AVOIMET TYÖPAIKAT  
Kanta-Häme

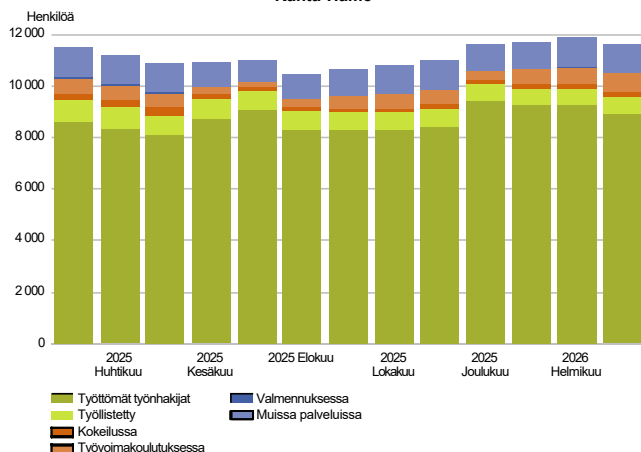


Maaliskuussa 2026 uusien avoimien työpaikkojen määrä laski vuoden takaisesta 22 %

Maaliskuussa 2026 oli 963 kpl, eli 21,8 % vähemmän uusia avoimia työpaikkoja kuin vuoden 2025 maaliskuussa. Muutos helmikuusta kasvua 117 kpl eli 13,8 %. Määrällisesti eniten uusia avoimia työpaikkoja oli tarjolla palvelu- ja myyntityössä (329 kpl), erityisasiantuntijatyössä (234 kpl), ryhmässä muut työntekijät (122 kpl) ja prosessi- ja kuljetustyössä (107 kpl). Suurin alenema oli ryhmässä muut työntekijät (134 kpl), rakennus-, korjaus- ja valmistustyössä (90 kpl), asiantuntijatyössä (47 kpl), palvelu- ja myyntityössä (38 kpl). Suurin suhteellinen muutos negatiiviseen suuntaan oli muut työntekijät 52 %, rakennus-, korjaus- ja valmistustyössä 51 % ja asiantuntijatyössä 49 %. Positiivinen vire oli erityisasiantuntijoiden työn osalta, kasvua vuositasolla 8 % eli 18 kpl.

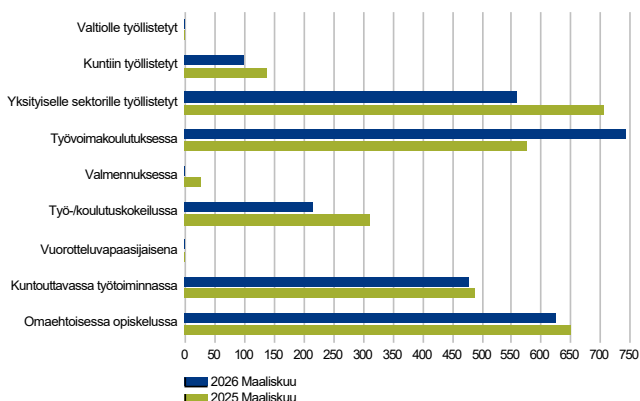


## Palvelut

LAAJA TYÖTTÖMYYS  
Kanta-Häme

## Laaja työttömyys kasvanut 138 henkilöllä vuositasolla vertailtuna

Laaja työttömyys kattaa vuoden 2026 maaliskuussa 11 633 henkilöä, jotka ovat joko työttömänä tai erilaisten toimenpiteiden piirissä. Luku nousi vuositasolla 1,2 %. Vuoden 2026 helmikuun lukuun vertailtaessa määrä laski 241 henkilöllä, eli 2 %. Työllistämispalveluissa olevien määrä laski 184 henkilöllä vuositasolla vertailtuna, työvoimakoulutuksessa määrä kasvoi vastaavasti 168 henkilöllä. Ryhmässä muut palvelut -olevien määrä väheni 40 henkilöllä vuositasolla vertailtuna. Laaja työttömyysasteeksi muutettuna oli 14,7 %. Alenemaa helmikuusta 0,3 prosenttiyksikköä. Laaja työttömyys kuvaa työttömyyteen liittyvää kokonaiskuvaa- ja tilannetta.

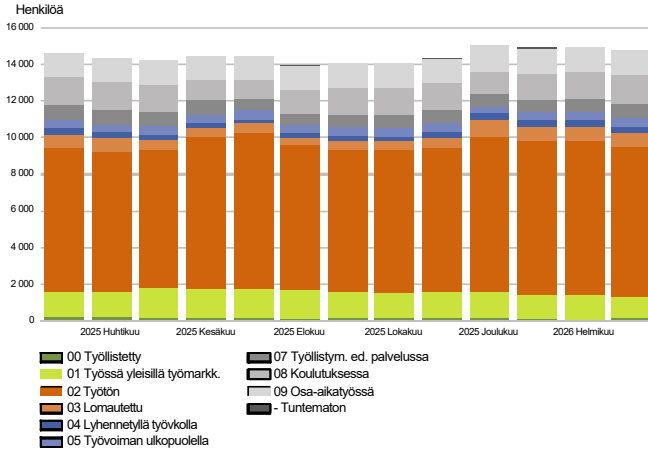
PALVELUISSA  
Kanta-Häme

## Palveluissa olevien lukumäärä laski 179 henkilöllä vuositasolla vertailtuna

Työllistäminen yksityiselle sektorille laski 146 henkilöllä. Kunnat työllistivät 38 henkilöä vähemmän vuositasolla vertailtuna. Kuntouttavaan työtoimintaan osallistuneiden määrä aleni 13 henkilöllä, omaehtoiseen opiskeluun osallistuneiden määrä laski 27 henkilöllä. Työvoimakoulutukseen osallistuneiden määrä nousi 168 henkilöllä. Toimenpiteissä olevien määrä laski vuositasolla vertailtuna 6,2 %. Palveluiden piirissä oli maaliskuussa 2026 yhteensä kaikkiaan 2 716 henkilöä. Helmikuusta 2026 luku nousi 103 henkilöllä.



## Kaikki työnhakijat

TYÖNHAKIJAT RYHMITTÄIN  
Kanta-Häme

Vuoden 2026 maaliskuussa oli työnhakijoita kaikkiaan 14 778 henkilöä, määrä oli noussut vuodentakaisesta 168 henkilöllä

Työttömien työnhakijoiden osuus oli kasvanut vuositason verrattuna koko työnhakijamäärään. Kasvua vuositason vertailtuna 1,1 %. Helmikuun 2026 luvusta alenemaa 221 henkilöä eli 1,5 %. Suurimmat ryhmät asiakasvirrassa ovat; työttömät työnhakijat sekä lomautetut (8 917 henkilöä), töissä yleisillä työmarkkinoilla olevat (2 684 henkilöä), työvoiman ulkopuolella olevat (2 804 henkilöä) joista koulutuksessa olevat (1 599 henkilöä), sekä työllistymisen edistävässä toiminnassa olevat (791 henkilöä). Kokonaisuudessaan työnhakijavirta oli 18,7 prosenttia, eli alle viidennes maakunnan työvoimasta. Alenemaa 0,2 prosenttiyksikköä helmikuusta 2026.



## Yhteenvetotaulukko

TYÖLLISYYSTILANNE 2026 MAALISKUUN LOPUSSA (I) JA

MAALISKUUN AIKANA (II)

MAAKUNTA: KANTA-HÄME

I TILANNE KUUKAUDEN LOPUSSA	Maalis-26	Maalis-25	MUUTOS LKM.	MUUTOS %
<b>A. TYÖNHAKIJAT</b>				
1. Työttömät työnhakijat	8 917	8 600	317	3,7
joista kokoaikaisesti lomautetut	742	779	-37	-4,7
2. Lyhennetyllä työviikolla	373	354	19	5,4
3. Työssä olevat yhteensä	2 684	2 827	-143	-5,1
joista kokoaikaisessa työssä	1 245	1 374	-129	-9,4
joista osa-aikatyössä	1 355	1 240	115	9,3
joista työllistettynä	84	213	-129	-60,6
4. Työvoiman ulkopuolella	2 804	2 829	-25	-0,9
joista työllistymistä edistävässä palvelussa	791	824	-33	-4,0
joista koulutuksessa	1 559	1 551	8	0,5
1-4 Kaikki työnhakijat yhteensä	14 778	14 610	168	1,1
<b>B. TYÖVOIMAN KYSYNTÄ</b>				
1. Avoimet työpaikat yhteensä	933	1 346	-413	-30,7
joista yli kuukauden avoinna olleet	431	505	-74	-14,7
joista yli 2 kuukautta avoinna olleet	343	274	69	25,2
<b>C. PALVELUISSA</b>				
1. Valtiolle työllistetyt	0	0	0	0,0
2. Kuntiin työllistetyt	99	137	-38	-27,7
3. Yksityiselle sektorille työllistetyt	559	705	-146	-20,7
1-3 Työllistetyt yhteensä	658	842	-184	-21,9
4. Työvoimakoulutuksessa	742	574	168	29,3
5. Valmennuksessa	0	27	-27	-100,0
6. Työ-/koulutuskokeilussa	215	311	-96	-30,9
7. Vuorotteluvapaasijaisena	0	0	0	0,0
8. Kuntouttavassa työtoiminnassa	477	490	-13	-2,7
9. Omaehtoisessa opiskelussa	624	651	-27	-4,1
1-9 Palveluissa yhteensä	2 716	2 895	-179	-6,2
<b>D. TYÖTTÖMYYDEN RAKENNE</b>				
1. Työttömät naiset	3 725	3 478	247	7,1
2. Työttömät miehet	5 188	5 119	69	1,3
3. Alle 25-vuotiaat työttömät	1 080	1 039	41	3,9
4. Yli 50-vuotiaat työttömät	3 524	3 360	164	4,9
5. Pitkäaikaistyöttömät	3 585	2 810	775	27,6
6. Ulkomaalaiset työttömät	868	964	-96	-10,0
<b>E. TOIMEENTULOTURVA</b>				
1. Työttömiä työttömyyskassojen jäseniä	2 700	3 029	-329	-10,9
<b>II TOIMINTA KUUKAUDEN AIKANA</b>				
1. Työttömät työnhakijat	9 964	9 488	476	5,0
2. Muut työnhakijat	5 665	5 863	-198	-3,4
1-2 Työnhakijat yhteensä	15 629	15 351	278	1,8
3. Kuukauden kaikki työpaikat	1 726	2 823	-1 097	-38,9
Kuukauden uudet työpaikat	963	1 232	-269	-21,8
Työpaikan hakuaika päättynyt tai hakijoita riittävästi	923	369	554	150,1
4. Alkaneet työttömyysjaksot	866	834	32	3,8
5. Päättyneet työttömyysjaksot	1 212	813	399	49,1
6. Uudet työllistämiset	21	16	5	31,3
7. Aloittanut työvoimakoulutuksen	154	56	98	175,0



## Ulkomaalaisten yhteenvedotaulukko

ULKOMAALAISTEN TYÖLLISYYSTILANNE 2026 MAALISKUUN LOPUSSA (I) JA

MAALISKUUN AIKANA (II)

MAAKUNTA: KANTA-HÄME

I TILANNE KUUKAUDEN LOPUSSA	Maalis-26	Maalis-25	MUUTOS LKM.	MUUTOS %
<b>A. TYÖNHAKIJAT</b>				
1. Työttömät työnhakijat	868	964	-96	-10,0
joista kokoaikaisesti lomautetut	76	77	-1	-1,3
2. Lyhennetyllä työviikolla	6	8	-2	-25,0
3. Työssä olevat yhteensä	388	412	-24	-5,8
joista kokoaikaisessa työssä	196	227	-31	-13,7
joista osa-aikatyössä	172	156	16	10,3
joista työllistettynä	20	29	-9	-31,0
4. Työvoiman ulkopuolella	1 077	996	81	8,1
joista työllistymistä edistävässä palvelussa	97	68	29	42,6
joista koulutuksessa	898	853	45	5,3
1-4 Kaikki työnhakijat yhteensä	2 339	2 380	-41	-1,7
<b>C. PALVELUISSA</b>				
1. Valtiolle työllistetyt	0	0	0	0,0
2. Kuntiin työllistetyt	5	11	-6	-54,5
3. Yksityiselle sektorille työllistetyt	24	36	-12	-33,3
1-3 Työllistetyt yhteensä	29	47	-18	-38,3
4. Työvoimakoulutuksessa	453	261	192	73,6
5. Valmennuksessa	0	13	-13	-100,0
6. Työ-/koulutuskokeilussa	41	22	19	86,4
7. Vuorotteluvapaasijaisena	0	0	0	0,0
8. Kuntouttavassa työtoiminnassa	21	17	4	23,5
9. Omaehtoisessa opiskelussa	297	299	-2	-0,7
1-9 Palveluissa yhteensä	841	659	182	27,6
<b>D. TYÖTTÖMYYDEN RAKENNE</b>				
1. Työttömät naiset	436	474	-38	-8,0
2. Työttömät miehet	428	487	-59	-12,1
3. Alle 25-vuotiaat työttömät	50	98	-48	-49,0
4. Yli 50-vuotiaat työttömät	293	245	48	19,6
5. Pitkäaikaistyöttömät	294	223	71	31,8
<b>E. TOIEMEENTULOTURVA</b>				
1. Työttömiä työttömyyskassojen jäseniä	126	142	-16	-11,3
<b>II TOIMINTA KUUKAUDEN AIKANA</b>				
1. Työttömät työnhakijat	1 052	1 074	-22	-2,0
2. Muut työnhakijat	1 377	1 351	26	1,9
1-2 Työnhakijat yhteensä	2 429	2 425	4	0,2
4. Alkaneet työttömyysjaksot	93	101	-8	-7,9
5. Päättyneet työttömyysjaksot	195	134	61	45,5
6. Uudet työllistämiset	0	...	...	...
7. Aloittanut työvoimakoulutuksen	75	11	64	581,8



## Alueellinen taulukko

TYÖTTÖMÄT TYÖNHAKIJAT JA AVOIMET TYÖPAIKAT KUNNITTAIN 2026 MAALISKUUN LOPUSSA  
 MAAKUNTA: KANTA-HÄME

Kunta	Työvoima	Työttömät työnhakijat				Vamm. ja Avoimet					
		Osuus-% työvoimasta	Yhteensä	Miehet	Naiset	Alle 20- vuotiaat	Alle 25- vuotiaat	Yli 50- vuotiaat	Pitkäaik. työttömät	pitkäaik. sairaat	työ- paikat
Forssa	6 936	14,4	1 000	595	404	33	136	379	417	125	83
Hattula	4 549	7,9	358	207	151	13	31	156	132	68	36
Hausjärvi	3 829	8,5	325	182	143	7	25	144	128	49	19
Humppila	929	11,7	109	60	49	...	10	43	50	26	11
Hämeenlinna	31 956	11,9	3 807	2 212	1 593	84	461	1 449	1 600	617	319
Janakkala	7 572	9,0	683	403	280	23	69	297	233	124	195
Jokioinen	2 228	10,6	236	145	91	6	31	98	87	29	12
Loppi	3 561	8,5	304	163	141	12	40	126	95	50	29
Riihimäki	13 628	12,9	1 760	1 025	734	60	239	670	693	322	145
Tammela	2 647	8,6	228	129	99	8	23	118	107	34	73
Ypäjä	1 017	10,5	107	67	40	...	15	44	43	17	11
<b>Yhteensä</b>	<b>78 852</b>	<b>11,3</b>	<b>8 917</b>	<b>5 188</b>	<b>3 725</b>	<b>254</b>	<b>1 080</b>	<b>3 524</b>	<b>3 585</b>	<b>1 461</b>	<b>933</b>



## Tietoa sivustosta

Tällä sivustolla esitetään Kanta-Hämeen maakunnan uusimman Työllisyyskatsauksen sisältö tilastointikohteiden mukaisesti jaoteltuna. Tämän Työllisyyskatsauksen pdf-versio sekä aikaisempien kuukausien katsaukset löytyvät oikealla olevan linkin kautta tai suoraan Hämeen ELY-keskuksen verkkosivuilta osoitteesta <https://www.ely-keskus.fi/ely-hame-tyollisyyskatsaukset>

Työllisyyskatsaus perustuu KEHA-keskuksen Työnvälitystilaston tietoihin. Työnvälitystilasto kerää tietoja työvoimaviranomaisille ilmoittautuneista työnhakijoista kuten työttömistä työnhakijoista, palveluista sekä ilmoitetuista avoimista työpaikoista. Tiedot kerätään työvoimaviranomaisten asiakaspalvelurekistereistä. Siten Työnvälitystilaston tiedot ovat täysin rekisteripohjaisia.

Tilasto kattaa kaikki edellä mainittuihin ryhmiin kuuluvat henkilöt, palvelut ja avoimet työpaikat, jotka ovat rekisteröitynä tilastointikaudella kyseisessä rekisterissä erikseen määriteltujen luokittelijoiden ja muuttujien mukaisesti.

Työllisyyskatsauksen tekstissä on kausivaihtelun vuoksi vertailu edellisen vuoden vastaavaan kuukauteen. Katsauksen kuvat sisältävät tiedot myös taulukkomuodossa. Kunkin kuukauden Työllisyyskatsaus julkistetaan seuraavan kuukauden loppupuolella etukäteen vahvistettujen julkistamispäivien mukaisesti.

Merkkien selitykset:

. tieto on epälooginen esitettäväksi

... tieto on salassapitosäännön alainen

Lisätietoja:

- Hämeen ELY-keskuksen tilastoseurannat  
<https://www.ely-keskus.fi/web/ely/ely-hame-tyomarkkinat>
- Työnvälitystilasto Internetissä:  
<https://tyomarkkinatori.fi/tyollisyys-ja-tilastot/tilastot-ja-raportit/tyonvalitystilasto>
- Työnvälitystilaston julkistamispäivät, kuvaus ja lauseluoste:  
<https://tyomarkkinatori.fi/tyollisyys-ja-tilastot/arviointi-ja-tutkimus/tyollisyyskatsaus/julkistamispivat-vuonna-2025>
- Työnvälitystilaston tilastotietokanta:  
<https://www.tyonvalitystilasto.fi>
- Työnvälitystilaston keskeiset tiedot löytyvät Tilastokeskuksen StatFin -tilastotietokannasta:  
<https://statfin.stat.fi/PXWeb/pxweb/fi/StatFin/>
- Työnvälitystilaston ja Tilastokeskuksen työvoimatutkimuksen lukujen eroista löytyy lisätietoja osoitteesta:  
<https://media.graphassets.com/ArpRQ0PTsGatQKANWUBA?dl=true>
- Työnvälitystilaston ja Tilastokeskuksen avointen työpaikkojen tilaston eroista löytyy lisätietoja osoitteesta:  
<https://media.graphassets.com/gipDIZmxS0eUqMECNgGS?dl=true>

Viittausohje:

Suomen virallinen tilasto (SVT): KEHA-keskus, Työnvälitystilasto. 202V:KK, Kanta-Hämeen Työllisyyskatsaus, XXXXXkuu 202V. Tampere: Elinvoimakeskus (viitattu pvm). Saantitapa:  
<http://www.tyollisyyskatsaus.fi/kanta-hame.aspx>



## Yhteystiedot

Sisä-Suomen elinvoimakeskus

Ennakointiasiantuntija Juha Salminen

0295036208 tai 0405034993

[juha.salminen@elinvoimakeskus.fi](mailto:juha.salminen@elinvoimakeskus.fi)

