



Elinvoimakeskus

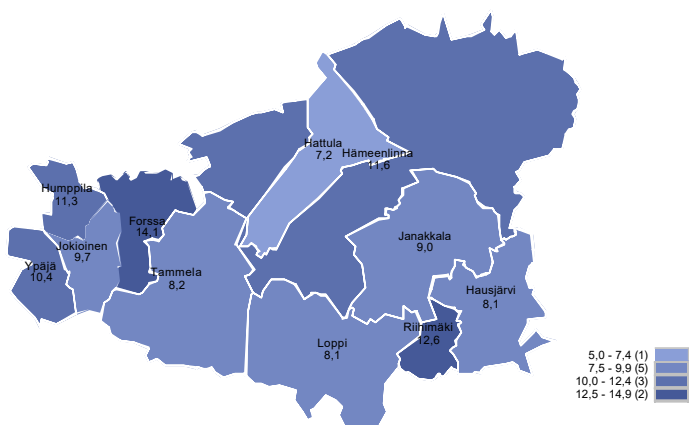
KANTA-HÄME

Työllisyyskatsaus

Huhtikuu 2026

Työttömien työnhakijoiden määrä oli vuoden 2026 huhtikuussa 304 henkilöä suurempi kuin vuotta aiemmin, Kanta-Hämeen työttömyys kasvoi 3,6 % vuositasolla vertailtaessa

Työttömien työnhakijoiden osuus työvoimasta kunnittain



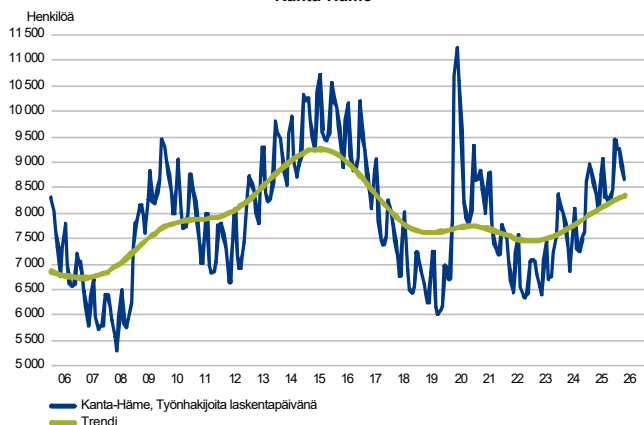
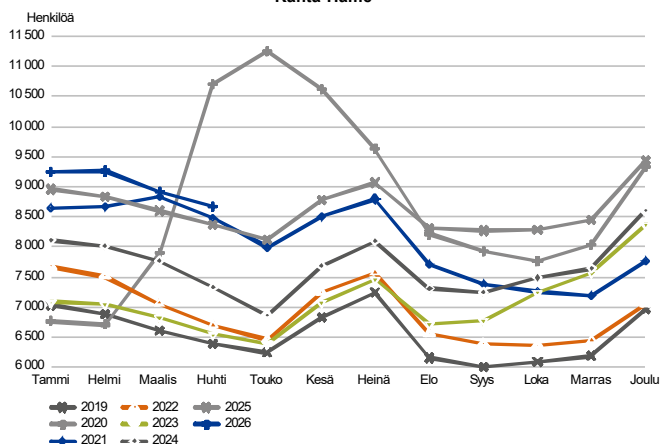
Maakunnan työttömyyden kehitys vuositasolla oli valoisampi kuin suurimmalla osalla maakuntia. Kanta-Hämeen työttömien työnhakijoiden määrä oli vuoden 2026 huhtikuussa 8 666 henkilöä. Kasvua vuositasolla 3,6 %. Vuoden 2026 maaliskuusta alenemaa 251 henkilöä. Lomautettujen määrä oli vuoden 2026 huhtikuussa 579 henkilöä, alenemaa oli vuositasolla 109 henkilöä, eli 16 %. Koko maan osalta luvut olivat seuraavat; työttömien työnhakijoiden määrä 333 236 henkilöä, joista lomautettujen osuus 19 670 henkilöä. Työttömien ja lomautettujen määrä nousi koko maassa vuositasolla 20 041 henkilöllä, eli 6,4 prosenttia. Kanta-Hämeen työttömyysaste oli Pohjanmaan 6,8 %, Etelä-Pohjanmaan 8,7 %, Keski-Pohjanmaan 9,4 %, Lapin 10,8 %, jälkeen viidenneksi matalin, ollen 11,0 %. Koko maan keskimääräinen työttömyysaste oli 12,1 %. Kanta-Hämeen laaja työttömyys oli 14,4 %.

Trendit:

- Työnhakijoiden kokonaismäärä kasvoi 89 henkilöllä vuositasolla
- Työttömiä työnhakijoita oli 304 henkilöä enemmän kuin vuotta aikaisemmin
- Aktivointiasteeseen laskettavissa palveluissa oli 112 asiakasta vähemmän kuin viime vuoden vastaavana aikana, kaikkiaan 2 733 henkilöä
- Uusia avoimia työpaikkoja oli 814 kpl, laskua vuositasolla 192 kpl eli 19 %
- Rakennetyöttömyys 55,6 % kaikista työttömistä työnhakijoista, 4 990 henkilöä



Työttömät työnhakijat

TYÖTTÖMÄT TYÖNHAKIJAT KUUKAUSITTAIN JA TRENDI
Kanta-HämeTYÖTTÖMÄT TYÖNHAKIJAT, KUUKAUSIVERTAILU
Kanta-Häme

Huhtikuun 2026 työllisyyden kehitys maakunnissa negatiivinen, vuositasolla Kanta-Häme viidentenä suhteellisen luvun perusteella, kasvua 3,6 %

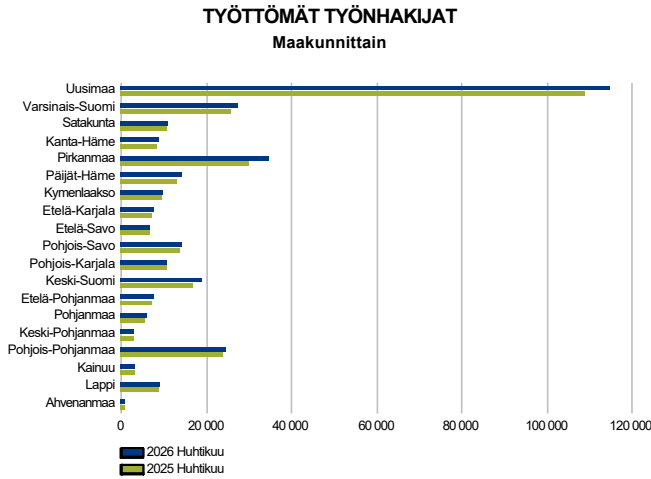
Kanta-Hämeen suhteellinen luku edustaa matalaa työttömyyden kasvua, eli tilanne oli keskimääräistä selvästi parempi maakuntavertailussa. Koko maassa kasvu oli 6,4 %. Eniten työttömiä työnhakijoita oli lukumäärältään Uudellamaalla 114 602 henkilöä, Pirkanmaalla 34 832 henkilöä, Varsinais-Suomella 27 466 henkilöä, Pohjois-Pohjanmaalla 24 767 henkilöä ja Keski-Suomessa 18 943 henkilöä. Suurimmat suhteelliset muutokset negatiiviseen suuntaan olivat Pirkanmaalla 16,4 %, Keski-Suomella 12,0 %, Etelä-Pohjanmaalla 8,1 % ja Päijät-Hämeellä 7,1 %.

Trendiviivan muutos kertoo suhteellisen työttömyystilanteen olevan koko maan keskimääräistä tasoa parempi

Kanta-Hämeen osalta vuoden 2026 ensimmäinen vuosikolmannes näyttää olevan selvästi koko maan tilannetta positiivisemmalla tasolla. Työttömyyden kasvu oli ennakoitua pienempi kun trendimuutosta tarkastellaan. Muutos työttömyyden positiiviseen kehitykseen näyttää jäävän vuoden 2026 toiselle vuosikolmannekselle vuositasolla vertailtaessa. Kanta-Hämeen ja koko maan keskinäinen trendikehitys oli eronnut toisistaan vuoden 2026 kevään aikana. Todennäköinen trendikehitys jatkuu samanlaisena loppuvuodesta 2026.



Työttömät työnhakijat seutukunnittain



Huhtikuussa 2026 Riihimäen seutukunnassa työttömyys laski vuositason

Työttömyysasteet seutukunnittain huhtikuussa 2026; Hämeenlinnan seutukunta 10,7 %, Riihimäen seutukunta 11,0 % ja Forssan seutukunta 11,8 %. Henkilömäärittäin Forssan seutukunnan alueella kasvoi 98 henkilöä ja Hämeenlinnan seutukunnalla 230 henkilöä. Riihimäen muutos oli lievästi negatiivinen, eli työttömien lukumäärä laski 24 henkilöä vuositason vertailtaessa. Maaliskuusta 2026 alenema oli 76 henkilöä. Uusien avoimien työpaikkojen jakautuminen; Hämeenlinnan seutukunta 559 kpl, eli 57,5 % kaikista avoimista työpaikoista, Riihimäen seutukunnalla 243 kpl, eli 25 % ja Forssan seutukunnalla 171 kpl, eli 17,5 % osuus uusista avoimista työpaikoista.

Työttömät työnhakijat ja avoimet työpaikat seutukunnittain

Seutukunta	Työttömät työnhakijat			Muutos		Työttömistä työnhakijoista lomautetut		Työttömien työnhakijoiden osuus työvoimasta		Avoimet työpaikat			
	Huhti 2026	Maalis 2026	Huhti 2025	Huhti 2026	Huhti 2025	%	%	Huhti 2026	Maalis 2026	Huhti 2025	Muutos Huhti 2026	%	
Hämeenlinna	4 728	4 848	4 498	230		5	307	10,7	559	550	528	31	6
Riihimäki	2 313	2 389	2 337	-24		-1	103	11,0	243	193	192	51	27
Forssa	1 625	1 680	1 527	98		6	169	11,8	171	190	183	-12	-7
Kanta-Häme	8 666	8 917	8 362	304		4	579	11,0	973	933	903	70	8



Työttömät työnhakijat kunnittain

Kuntien tilanne muuttunut kuukausitasolla sekä vuositasolla, korkein työttömyysaste Forssalla (14,1 %) ja matalin Hattulalla (7,2 %). Alle 9 prosentin tai 9 % työttömyysaste oli viidellä kunnalla eli Hattulalla, Hausjärvellä, Janakkalalla, Lopella ja Tammelalla. Yli 12 % työttömyys oli Forssan lisäksi Riihimäellä (12,6 %). Suurimmat työttömien työnhakijoiden määrrien kasvu vuositasolla vertailtaessa olivat Hämeenlinnalla 188 henkilöä, Forssalla 47 henkilöä, Janakkalalla 32 henkilöä ja Jokioisilla 26 henkilöä. Positiivinen signaali oli, että työttömien työnhakijoiden määrä laski tai pysyi entisellään Hausjärvellä, Lopella ja Tammelalla. Näiden kuntien työttömyyden muutos laskua Hausjärvellä 9 % ja Lopella 2 % edellisen vuoden vastaavaan ajankohtaan verrattuna.

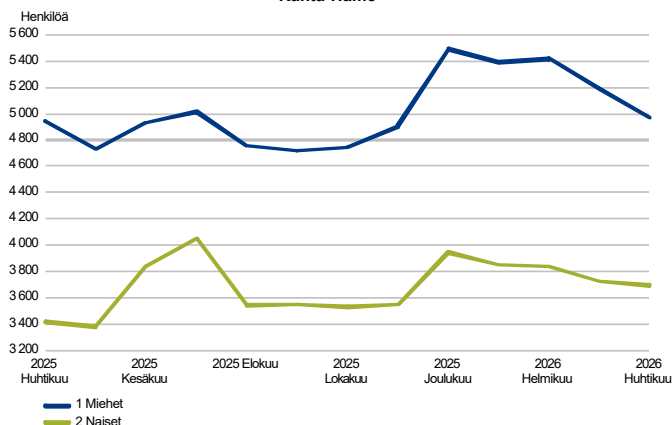
Työttömät työnhakijat ja avoimet työpaikat kunnittain

Kunta	Työttömät työnhakijat			Muutos		Työttömistä työnhakijoista lomautetut osuus työvoimasta		Avoimet työpaikat			Muutos	
	Huhti 2026	Maalis 2026	Huhti 2025	Huhti 2026	Huhti 2025	työn-	työn-	Huhti 2026	Maalis 2026	Huhti 2025	Huhti 2026	Huhti 2025
Forssa	980	1 000	933	47	5	87	14,1	112	83	146	-34	-23
Hattula	327	358	317	10	3	42	7,2	19	36	68	-49	-72
Hausjärvi	310	325	340	-30	-9	19	8,1	22	19	23	-1	-4
Humppila	105	109	90	15	17	13	11,3	12	11
Hämeenlinna	3 721	3 807	3 533	188	5	230	11,6	337	319	417	-80	-19
Janakkala	680	683	648	32	5	35	9,0	203	195	43	160	372
Jokioinen	217	236	191	26	14	32	9,7	15	12
Loppi	287	304	293	-6	-2	21	8,1	38	29	26	12	46
Riihimäki	1 716	1 760	1 704	12	1	63	12,6	183	145	143	40	28
Tammela	217	228	217	0	0	25	8,2	20	73	20	0	0
Ypäjä	106	107	96	10	10	12	10,4	12	11	12	0	0
Kanta-Häme	8 666	8 917	8 362	304	4	579	11,0	973	933	903	70	8



Työttömät työnhakijat sukupuolen ja ikäryhmän mukaan

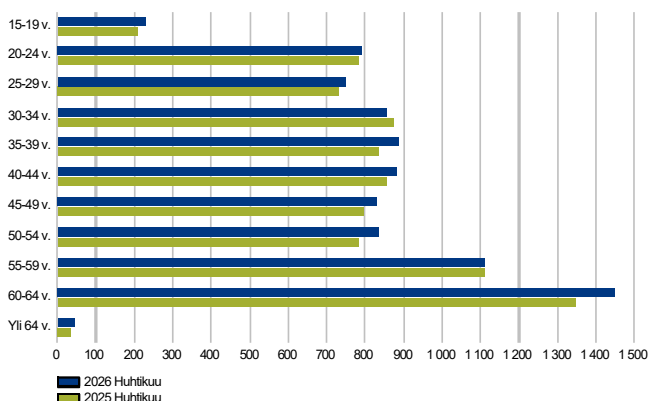
TYÖTTÖMÄT TYÖNHAKIJAT SUKUPUOLEN MUKAAN
Kanta-Häme



Molempien sukupuolten työttömyys kasvoi vuositasolla

Miesten osuus oli huhtikuussa 2026 kaikista työttömistä työnhakijoista 57 prosenttia eli 4 972 henkilöä. Työttömien miesten määrä nousi maltillisesti 0,5 prosentilla vuositasolla, eli 27 henkilöä. Suhteellinen osuus laski hieman. Naisten työttömyys puolestaan nousi 277 henkilöä eli 8 prosenttia vuositasolla. Suhteellinen osuus 43 %. Työttömänä työnhakijana naisia oli huhtikuussa 2026 kaikkiaan 3 691 henkilöä. Rakennetyöttömiä oli kaikkiaan 4 990 henkilöä, joista naisia oli 2 053 henkilöä. Osuus 41 prosenttia. Miesten osuus rakennetyöttömissä oli 2 936 henkilöä eli 59 %. Miehet edustavat työttömyyden rakenteessa merkittävää osaa, kuin koko työttömien työnhakijoiden määrässä. Rakennetyöttömyyden muutos kertoo omalta osaltaan pitkittyneiden työttömyysjaksojen suhteellisen määrän kasvusta.

TYÖTTÖMÄT TYÖNHAKIJAT IKÄRYHMÄN MUKAAN
Kanta-Häme



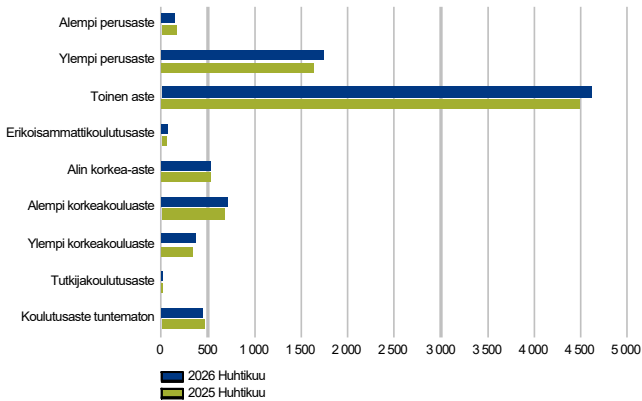
Positiivinen uutinen; osalla ikäluokista työttömyys laski vuositasolla vertailtaessa

Suurin suhteelliset muutokset negatiiviseen suuntaan oli 15 - 19 -vuotiaiden ikäluokassa ja yli 64 -vuotiaiden ikäluokassa. Työttömyys aleni 30-34 -vuotiaiden ikäluokissa ja 55 - 59 -vuotiaiden ikäluokassa. Muutos alenema 0,3 - 2 %. Pääsääntöisesti muiden ikäluokien työttömyyden kasvu oli maltillinen, 1 - 6 prosentin välillä. Alle 20-vuotiaita oli työttömänä vuoden 2026 huhtikuussa 2229 henkilöä, eli kasvua 10,6 % vuositasolla vertailtaessa. Alle 25-vuotiaita 1 022 henkilöä (tähän lukuun sisältyy myös alle 20-vuotiaat). Tämän ikäryhmän työttömien lukumäärä kasvoi vuositasolla 32 henkilöä, eli 3,2 prosenttia. Yli 50-vuotiaiden työttömien työnhakijoiden määrä kasvoi vuositasolla vertailtuna 5 prosentilla eli 163 henkilöllä. Kaikkiaan yli 50 -vuotiaita oli työttömänä vuoden 2026 huhtikuussa 3 440 henkilöä.



Työttömät työnhakijat koulutusasteen ja ammattiryhmän mukaan

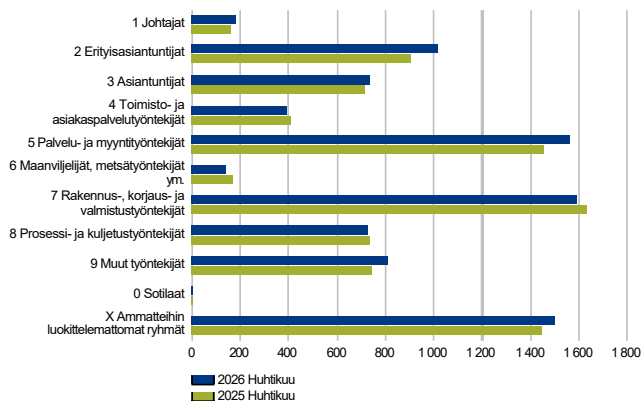
TYÖTTÖMÄT TYÖNHAKIJAT KOULUTUSASTEITTAIN
Kanta-Häme



Toisen asteen koulutuksen saaneiden työttömyys haasteellisin koulutustasoittain, korkeasti koulutettujen osuus 20 prosenttia työttömistä

Työttömyys koskettaa edelleen eniten toisen asteen koulutuksen saaneita. Kaikkiaan heitä oli vuoden 2026 huhtikuussa 4 614 henkilöä. Heidän osuus oli 53 prosenttia kaikista työttömistä työnhakijoista. Määrällisesti kasvua vuositasolla 130 henkilöä eli 3 %. Suhteellinen osuus kasvanut vuositasolla. Korkea-asteen koulutettuja oli työttömänä 20 prosenttia kaikista työttömistä, eli 1 723 henkilöä. Jos luvusta otetaan pois alimman korkea-asteen suorittaneet, henkilömäärä oli 1 183 ja osuus kaikista työttömistä työnhakijoista 14 %. Ylemmän perusasteen suorittaneiden määrä kasvoi 106 henkilöllä vuositasolla vertailtuna. Kaikkiaan heitä oli työttömänä työnhakijana 1 736 henkilöä, eli 20 % kaikista työttömistä työnhakijoista. Korkeakoulutetuista suurin kasvu oli alemman ja ylempään korkeakouluasteen suorittaneissa, yhteensä 90 henkilöä.

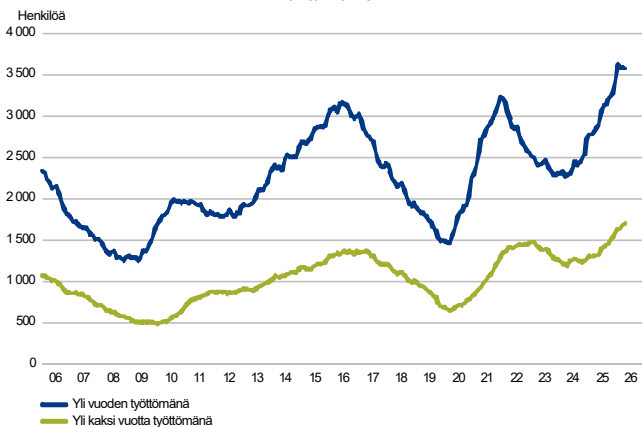
TYÖTTÖMÄT TYÖNHAKIJAT AMMATTIRYHMITTÄIN
Kanta-Häme



Työttömien työnhakijoiden määrissä isoja eroavaisuuksia ammattiryhmittäin

Työttömien työnhakijoiden määrä laski toimisto- ja asiakaspalvelutyössä 3,7 %, rakennus-, korjaus- ja valmistustyössä 2,4 % sekä prosessi- ja kuljetustyössä 1,4 %. Suurimmat työttömien määrät ammattiryhmittäin; rakennus-, korjaus- ja valmistustyössä 1 588 henkilöä, palvelu- ja myyntityö 1 564 henkilöä, erityisasiantuntijan työssä 1 017 henkilöä, prosessi- ja kuljetustyössä 727 henkilöä ja asiantuntijatyössä 736 henkilöä. Ryhmässä muut työntekijät oli kaikkiaan työttömänä 809 henkilöä. Suurimmat suhteelliset muutokset kasvun suuntaan olivat erityisasiantuntijan työssä 12,6 % ja palvelu- ja myyntityössä 7,7 %. Määrällinen kasvu; erityisasiantuntijat 114 henkilöä, palvelu- ja myyntityö 112 henkilöä ja ryhmässä muut työntekijät 67 henkilöä. Huhtikuussa 2026 ammatteihin lukeutumattomia työttömiä työnhakijoita oli 1 502 henkilöä. Määrä kasvoi vuositasolla vertailtaessa 57 henkilöllä eli 4 %.

PITKÄAIKAISTYÖTTÖMÄT KUUKAUDEN LOPUSSA
Kanta-Häme



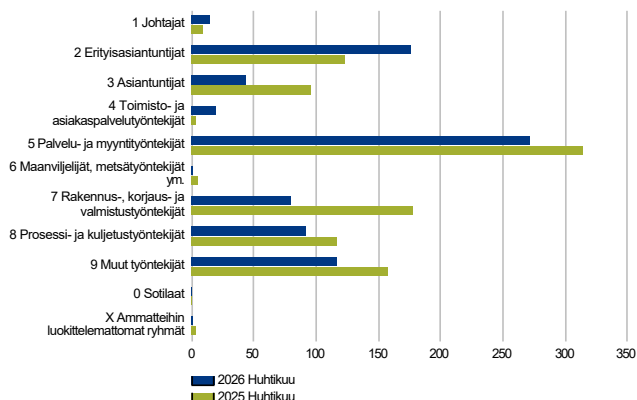
Yli 2 -vuotta työttömänä olleiden määrän kasvu jatkuu, vuositasolla 29,5 % kasvu, työttömyyden pitkittyminen haasteena

Yli vuoden työttömänä työnhakijana olleiden määrä nousi edellisen vuoden vastaavasta ajankohdasta. Huhtikuussa 2026 oli 3 578 yli vuoden työttömänä ollutta ja vastaavaan ajankohtaan vuotta aiemmin oli kasvua 724 henkilöä, eli kasvua 25 % verran ja osuus kaikista työttömistä työnhakijoista 41 %. Suhteellinen osuus kasvussa. Yli 2-vuotta työttömänä olleita oli 389 henkilöä enemmän huhtikuussa 2026 kuin vuotta aiemmin vastaavana aikana, eli kaikkiaan 1 709 henkilöä. Osuus kaikista työttömistä työnhakijoista 20 %.



Avoimet työpaikat

UUDET AVOIMET TYÖPAIKAT
Kanta-Häme

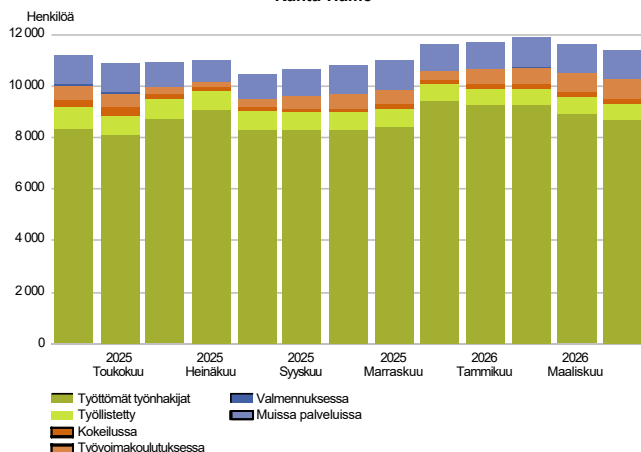


Huhtikuussa 2026 uusien avoimien työpaikkojen määrä laski vuoden takaisesta 19 %

Huhtikuussa 2026 oli 814 kpl, eli 19 % vähemmän uusia avoimia työpaikkoja kuin vuoden 2025 huhtikuussa. Muutos maaliskuusta alenemaa 149 kpl eli 15,5 %. Määrällisesti eniten uusia avoimia työpaikkoja oli tarjolla palvelu- ja myyntityössä (272 kpl), erityisasiantuntijatyössä (176 kpl), ryhmässä muut työntekijät (117 kpl) ja prosessi- ja kuljetustyössä (91 kpl). Suurin alenema oli rakennus-, korjaus- ja valmistustyössä (98 kpl), asiantuntijatyössä (51 kpl), palvelu- ja myyntityössä (43 kpl), ryhmässä muut työntekijät (41 kpl). Suurin suhteellinen muutos negatiiviseen suuntaan oli asiantuntijatyössä 54 % ja rakennus-, korjaus- ja valmistustyössä 55 %. Positiivinen vire oli erityisasiantuntijoiden työn osalta, kasvua vuositasona 43 % eli 53 kpl ja toimisto- ja asiakaspalvelutyössä 16 kpl eli 533 %.

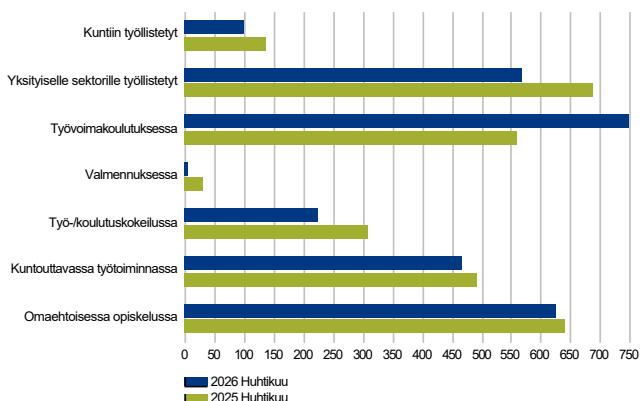


Palvelut

LAAJA TYÖTTÖMYYS
Kanta-Häme

Laaja työttömyys kasvanut 192 henkilöllä vuositason vertailtuna

Laaja työttömyys kattaa vuoden 2026 Huhtikuussa 11 399 henkilöä, jotka ovat joko työttömänä tai erilaisten toimenpiteiden piirissä. Luku nousi vuositason 1,6 %. Vuoden 2026 maaliskuun lukuun vertailtaessa määrä laski 241 henkilöllä, eli 2 %. Työllistämispalveluissa olevien määrä laski 155 henkilöllä vuositason vertailtuna, työvoimakoulutuksessa määrä kasvoi vastaavasti 187 henkilöllä. Ryhmässä muut palvelut -olevien määrä väheni 37 henkilöllä vuositason vertailtuna. Laaja työttömyys työttömyysasteeksi muutettuna oli 14,4 %. Alenemaa maaliskuusta 0,3 prosenttiyksikköä. Laaja työttömyys kuvaa työttömyyteen liittyvää kokonaiskuvaa- ja tilannetta.

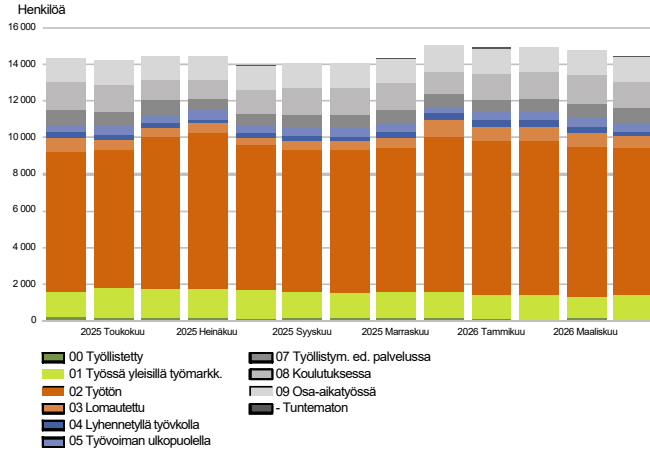
PALVELUISSA
Kanta-Häme

Palveluissa olevien lukumäärä laski 112 henkilöllä vuositason vertailtuna

Työllistäminen yksityiselle sektorille laski 121 henkilöllä. Kunnat työllistivät 34 henkilöä vähemmän vuositason vertailtuna. Kuntouttavaan työtoimintaan osallistuneiden määrä aleni 24 henkilöllä, omaehtoiseen opiskeluun osallistuneiden määrä laski 13 henkilöllä. Työvoimakoulutukseen osallistuneiden määrä nousi 188 henkilöllä. Toimenpiteissä olevien määrä laski vuositason vertailtuna 3,9 %. Palveluiden piirissä oli huhtikuussa 2026 yhteensä kaikkiaan 2 733 henkilöä. Maaliskuusta 2026 luku nousi 17 henkilöllä.



Kaikki työnhakijat

TYÖNHAKIJAT RYHMITTÄIN
Kanta-Häme

Vuoden 2026 huhtikuussa oli työnhakijoita kaikkiaan 14 446 henkilöä, määrä oli noussut vuodentakaisesta 89 henkilöllä, vuositason nousu lähes pysähtynyt

Työttömien työnhakijoiden osuus oli kasvanut vuositasolla verrattuna koko työnhakijamäärään. Kasvua vuositasolla vertailluna 0,6 %. Maaliskuun 2026 luvusta alenemaa 332 henkilöä eli 2 %. Suurimmat ryhmät asiakasvirrassa ovat; työttömät työnhakijat sekä lomautetut (8 666 henkilöä), töissä yleisillä työmarkkinoilla olevat (2 728 henkilöä), työvoiman ulkopuolella olevat (2 705 henkilöä) joista koulutuksessa olevat (1 596 henkilöä), sekä työllistymisen edistävässä toiminnassa olevat (764 henkilöä). Kokonaisuudessaan työnhakijavirta oli 18,3 prosenttia, eli alle viidennes maakunnan työvoimasta. Alenemaa 0,4 prosenttiyksikköä maaliskuusta 2026.



Yhteenvetotaulukko

TYÖLLISYYSTILANNE 2026 HUHTIKUUN LOPUSSA (I) JA

HUHTIKUUN AIKANA (II)

MAAKUNTA: KANTA-HÄME

I TILANNE KUUKAUDEN LOPUSSA	Huhti-26	Huhti-25	MUUTOS LKM.	MUUTOS %
A. TYÖNHAKIJAT				
1. Työttömät työnhakijat	8 666	8 362	304	3,6
joista kokoaikaisesti lomautetut	579	688	-109	-15,8
2. Lyhennetyllä työviikolla	347	335	12	3,6
3. Työssä olevat yhteensä	2 728	2 886	-158	-5,5
joista kokoaikaisessa työssä	1 300	1 432	-132	-9,2
joista osa-aikatyössä	1 347	1 268	79	6,2
joista työllistettyinä	81	186	-105	-56,5
4. Työvoiman ulkopuolella	2 705	2 774	-69	-2,5
joista työllistymistä edistävässä palvelussa	764	821	-57	-6,9
joista koulutuksessa	1 506	1 516	-10	-0,7
1-4 Kaikki työnhakijat yhteensä	14 446	14 357	89	0,6
B. TYÖVOIMAN KYSYNTÄ				
1. Avoimet työpaikat yhteensä	973	903	70	7,8
joista yli kuukauden avoinna olleet	427	380	47	12,4
joista yli 2 kuukautta avoinna olleet	267	147	120	81,6
C. PALVELUISSA				
1. Kuntiin työllistetyt	100	134	-34	-25,4
2. Yksityiselle sektorille työllistetyt	566	687	-121	-17,6
1-2 Työllistetyt yhteensä	666	821	-155	-18,9
3. Työvoimakoulutuksessa	747	559	188	33,6
4. Valmennuksessa	...	29
5. Työ-/koulutuskokeilussa	224	307	-83	-27,0
6. Kuntouttavassa työtoiminnassa	467	491	-24	-4,9
7. Omaehtoisessa opiskelussa	625	638	-13	-2,0
1-7 Palveluissa yhteensä	2 733	2 845	-112	-3,9
D. TYÖTTÖMYYDEN RAKENNE				
1. Työttömät naiset	3 691	3 414	277	8,1
2. Työttömät miehet	4 972	4 945	27	0,5
3. Alle 25-vuotiaat työttömät	1 022	990	32	3,2
4. Yli 50-vuotiaat työttömät	3 440	3 277	163	5,0
5. Pitkäaikaistyöttömät	3 578	2 854	724	25,4
6. Ulkomaalaiset työttömät	886	941	-55	-5,8
E. TOIMEENTULOTURVA				
1. Työttömiä työttömyyskassojen jäseniä	2 436	2 814	-378	-13,4
II TOIMINTA KUUKAUDEN AIKANA				
1. Työttömät työnhakijat	9 496	9 147	349	3,8
2. Muut työnhakijat	5 703	5 909	-206	-3,5
1-2 Työnhakijat yhteensä	15 199	15 056	143	0,9
3. Kuukauden kaikki työpaikat	1 600	2 220	-620	-27,9
Kuukauden uudet työpaikat	814	1 006	-192	-19,1
Työpaikan hakuaika päätynyt tai hakijoita riittävästi	992	477	515	108,0
4. Alkaneet työttömyysjaksot	783	784	-1	-0,1
5. Päättyneet työttömyysjaksot	935	720	215	29,9
6. Uudet työllistämiset	23	15	8	53,3
7. Aloittanut työvoimakoulutuksen	98	54	44	81,5



Ulkomaalaisten yhteenvedotaulukko

ULKOMAALAISTEN TYÖLLISYYSTILANNE 2026 HUHTIKUUN LOPUSSA (I) JA

HUHTIKUUN AIKANA (II)

MAAKUNTA: KANTA-HÄME

I TILANNE KUUKAUDEN LOPUSSA	Huhti-26	Huhti-25	MUUTOS LKM.	MUUTOS %
A. TYÖNHAKIJAT				
1. Työttömät työnhakijat	886	941	-55	-5,8
joista kokoaikaisesti lomautetut	52	57	-5	-8,8
2. Lyhennetyllä työviikolla	6	7	-1	-14,3
3. Työssä olevat yhteensä	370	410	-40	-9,8
joista kokoaikaisessa työssä	190	227	-37	-16,3
joista osa-aikatyössä	160	154	6	3,9
joista työllistettynä	20	29	-9	-31,0
4. Työvoiman ulkopuolella	1 033	999	34	3,4
joista työllistymistä edistävässä palvelussa	92	74	18	24,3
joista koulutuksessa	862	850	12	1,4
1-4 Kaikki työnhakijat yhteensä	2 295	2 357	-62	-2,6
C. PALVELUISSA				
1. Kuntiin työllistetyt	5	11	-6	-54,5
2. Yksityiselle sektorille työllistetyt	23	36	-13	-36,1
1-2 Työllistetyt yhteensä	28	47	-19	-40,4
3. Työvoimakoulutuksessa	445	267	178	66,7
4. Valmennuksessa	...	15
5. Työ-/koulutuskokeilussa	41	21	20	95,2
6. Kuntouttavassa työtoiminnassa	20	17	3	17,6
7. Omaehtoisessa opiskelussa	297	295	2	0,7
1-7 Palveluissa yhteensä	834	662	172	26,0
D. TYÖTTÖMYYDEN RAKENNE				
1. Työttömät naiset	467	470	-3	-0,6
2. Työttömät miehet	416	468	-52	-11,1
3. Alle 25-vuotiaat työttömät	57	99	-42	-42,4
4. Yli 50-vuotiaat työttömät	303	243	60	24,7
5. Pitkäaikaistyöttömät	290	229	61	26,6
E. TOIMEENTULOTURVA				
1. Työttömiä työttömyyskassojen jäseniä	110	118	-8	-6,8
II TOIMINTA KUUKAUDEN AIKANA				
1. Työttömät työnhakijat	964	1 030	-66	-6,4
2. Muut työnhakijat	1 414	1 373	41	3,0
1-2 Työnhakijat yhteensä	2 378	2 403	-25	-1,0
4. Alkaneet työttömyysjaksot	109	100	9	9,0
5. Päätyneet työttömyysjaksot	87	97	-10	-10,3
6. Uudet työllistämiset
7. Aloittanut työvoimakoulutuksen	18	24	-6	-25,0



Alueellinen taulukko

TYÖTTÖMÄT TYÖNHAKIJAT JA AVOIMET TYÖPAIKAT KUNNITTAIN 2026 HUHTIKUUN LOPUSSA
 MAAKUNTA: KANTA-HÄME

Kunta	Työvoima	Työttömät työnhakijat				Vamm. ja Avoimet					
		Osuus-% työvoimasta	Yhteensä	Miehet	Naiset	Alle 20- vuotiaat	Alle 25- vuotiaat	Yli 50- vuotiaat	Pitkäaik. työttömät	pitkäaik. sairaat	työ- paikat
Forssa	6 936	14,1	980	575	404	33	126	365	424	126	112
Hattula	4 549	7,2	327	185	142	10	23	145	128	72	19
Hausjärvi	3 829	8,1	310	174	136	6	24	141	127	52	22
Humppila	929	11,3	105	59	46	...	9	46	50	25	12
Hämeenlinna	31 956	11,6	3 721	2 126	1 593	82	446	1 429	1 582	621	337
Janakkala	7 572	9,0	680	400	280	17	69	293	241	129	203
Jokioinen	2 228	9,7	217	136	81	...	29	93	88	27	15
Loppi	3 561	8,1	287	145	142	7	34	114	95	51	38
Riihimäki	13 628	12,6	1 716	982	734	57	229	658	695	325	183
Tammela	2 647	8,2	217	125	92	8	20	112	105	33	20
Ypäjä	1 017	10,4	106	65	41	...	13	44	43	17	12
Yhteensä	78 852	11,0	8 666	4 972	3 691	229	1 022	3 440	3 578	1 478	973



Tietoa sivustosta

Tällä sivustolla esitetään Kanta-Hämeen maakunnan uusimman Työllisyyskatsauksen sisältö tilastointikohteiden mukaisesti jaoteltuna. Tämän Työllisyyskatsauksen pdf-versio sekä aikaisempien kuukausien katsaukset löytyvät oikealla olevan linkin kautta tai suoraan Hämeen ELY-keskuksen verkkosivuilta osoitteesta <https://www.ely-keskus.fi/ely-hame-tyollisyyskatsaukset>

Työllisyyskatsaus perustuu KEHA-keskuksen Työnvälitystilaston tietoihin. Työnvälitystilasto kerää tietoja työvoimaviranomaisille ilmoittautuneista työnhakijoista kuten työttömistä työnhakijoista, palveluista sekä ilmoitetuista avoimista työpaikoista. Tiedot kerätään työvoimaviranomaisten asiakaspalvelurekistereistä. Siten Työnvälitystilaston tiedot ovat täysin rekisteripohjaisia.

Tilasto kattaa kaikki edellä mainittuihin ryhmiin kuuluvat henkilöt, palvelut ja avoimet työpaikat, jotka ovat rekisteröitynä tilastointikaudella kyseisessä rekisterissä erikseen määriteltujen luokittelijoiden ja muuttujien mukaisesti.

Työllisyyskatsauksen tekstissä on kausivaihtelun vuoksi vertailu edellisen vuoden vastaavaan kuukauteen. Katsauksen kuvat sisältävät tiedot myös taulukkomuodossa. Kunkin kuukauden Työllisyyskatsaus julkistetaan seuraavan kuukauden loppupuolella etukäteen vahvistettujen julkistamispäivien mukaisesti.

Merkkien selitykset:

. tieto on epälooginen esitettäväksi

... tieto on salassapitosäännön alainen

Lisätietoja:

- Hämeen ELY-keskuksen tilastoseurannat
<https://www.ely-keskus.fi/web/ely/ely-hame-tyomarkkinat>
- Työnvälitystilasto Internetissä:
<https://tyomarkkinatori.fi/tyollisyys-ja-tilastot/tilastot-ja-raportit/tyonvalitystilasto>
- Työnvälitystilaston julkistamispäivät, kuvaus ja lauselu:
<https://tyomarkkinatori.fi/tyollisyys-ja-tilastot/arviointi-ja-tutkimus/tyollisyyskatsaus/julkistamispivat-vuonna-2025>
- Työnvälitystilaston tilastotietokanta:
<https://www.tyonvalitystilasto.fi>
- Työnvälitystilaston keskeiset tiedot löytyvät Tilastokeskuksen StatFin -tilastotietokannasta:
<https://statfin.stat.fi/PXWeb/pxweb/fi/StatFin/>
- Työnvälitystilaston ja Tilastokeskuksen työvoimatutkimuksen lukujen eroista löytyy lisätietoja osoitteesta:
<https://media.graphassets.com/ArpRQ0PTsGatQKANWUBA?dl=true>
- Työnvälitystilaston ja Tilastokeskuksen avointen työpaikkojen tilaston eroista löytyy lisätietoja osoitteesta:
<https://media.graphassets.com/gipDIZmxS0eUqMECNgGS?dl=true>

Viittausohje:

Suomen virallinen tilasto (SVT): KEHA-keskus, Työnvälitystilasto. 202V:KK, Kanta-Hämeen Työllisyyskatsaus, XXXXXkuu 202V. Tampere: Elinvoimakeskus (viitattu pvm). Saantitapa:
<http://www.tyollisyyskatsaus.fi/kanta-hame.aspx>



Yhteystiedot

Sisä-Suomen elinvoimakeskus

Ennakointiasiantuntija Juha Salminen

0295036208 tai 0405034993

juha.salminen@elinvoimakeskus.fi

