



LAMOR



Lamor Corporation Oyj
Tilinpäätöstiedote
1.1.-31.12.2021

Lamor Corporation Oyj

Tilinpäätöstiedote 1.1-31.12.2021

Tilauskanta osoituksena tulevasta liiketoiminnan huomattavasta kasvusta

Loka – joulukuu 2021 lyhyesti

- Saadut tilaukset olivat edelleen hyvällä tasolla ja kasvoivat 13,9 miljoonaan euroon (6,6)
- Liikevaihto kasvoi 53,3 % 16,3 miljoonaan euroon (10,6)
- Käyttökate (EBITDA) oli 1,9 miljoonaa euroa (1,1)
- Oikaistu käyttökate (EBITDA) oli 2,0 miljoonaa euroa (1,1) (oikaistu listautumiseen liittyvillä kuluilla 0,1 miljoonaa euroa)
- Liikevoitto (EBIT) oli 0,5 miljoonaa euroa (-0,6)
- Oikaistu liikevoitto (EBIT) oli 0,7 miljoonaa euroa (0,3)
- Liiketoiminnan rahavirta oli 1,1 miljoonaa euroa (4,9)
- Osakekohtainen tulos kasvoi 0,03 euroon (0,01)

Tammi – joulukuu 2021 lyhyesti

- Saadut tilaukset kasvoivat 511,2 % ja olivat 260,8 miljoonaa euroa (42,6)
- Tilauskanta kasvoi voimakkaasti ja oli 226,9 miljoonaa euroa (19,4)
- Liikevaihto kasvoi 12,9 % ja oli 51,5 miljoonaa euroa (45,6)
- Käyttökate (EBITDA) oli 6,0 miljoonaa euroa (5,6)
- Oikaistu käyttökate (EBITDA) kasvoi 4,6 % ja oli 6,7 miljoonaa euroa (6,4) (oikaistu listautumiseen liittyvillä kuluilla 0,6 miljoonaa euroa)
- Liikevoitto (EBIT) oli 1,9 miljoonaa euroa (2,4)
- Oikaistu liikevoitto (EBIT) oli 2,8 miljoonaa euroa (3,4)
- Liiketoiminnan rahavirta oli -5,4 miljoonaa euroa (6,0)
- Osakekohtainen tulos kasvoi 0,05 euroon (0,03)
- Hallitus ehdottaa, että osinkoa ei jaeta tilikaudelta 2021

Toimitusjohtaja Mika Pirneskosken katsaus

Vuosi 2021 oli Lamorille käännteentekevä. Voitimme merkittäviä usean vuoden mittaisia palvelusopimuksia ja paransimme toimitusvalmiuttamme vastaamaan isojen projektien tarpeita. Kehitimme myös liiketoimintaamme ja vastuullisuustyötämme. Kasvustrategiamme mahdollistamiseksi järjestimme joulukuussa onnistuneen osakeannin ja listauduimme Nasdaq First North Premier Growth Market Finland-markkinapaikalle.

Strategiamme – olla maailmanlaajuisesti paikallinen – osoitti toimivuutensa vuoden mittaan. Strategiamme ansiosta olemme pystyneet toimimaan erittäin tehokkaasti, vaikka koronatoimenpiteet ovatkin rajoittaneet liikkumista.

Vuonna 2021 liikevaihtomme kasvoi 52 miljoonaan euroon. Kasvu edellisestä vuodesta oli 12,9 prosenttia. Liikevaihdon kasvuun vaikutti merkittävästi Saudi-Arabian NCEC-sopimus, vaikka suuri osa tämän suuren palveluprojektin liikevaihdosta kirjautuukin tuleville vuosille. Voitimme kaikki suuret kilpailutukset, joihin osallistuimme, joten voimme olla erittäin tyytyväisiä suoritukseemme.

Tilauskantamme oli vuoden lopussa 227 miljoonaa euroa, joka on yli 10 kertaa suurempi kuin aiempina vuosina. Tästä vuonna 2022 toimitettavien laitteiden ja palvelujen osuus on arviolta noin

79 miljoonaa euroa. Loput tilauskannan laitetoimitukset sekä palvelusopimusten toimitukset ajoittuvat useammalle tulevalle vuodelle.

Vuoden aikana allekirjoitimme merkittävän palvelusopimuksen Punaisenmeren alueen öljyntorjuntavalmiuksien vahvistamisesta Saudi-Arabiassa sekä kaksi projektisopimusta Kuwait Oil Companyn kanssa. Osallistuimme vuoden aikana myös useisiin eri öljyntorjuntaharjoituksiin ympäri maailmaa. Harjoituksilla on erittäin tärkeä rooli toimintakyvyn ylläpitämisessä: ”Niin pelaat kuin harjoittelet” pätee niin urheilussa kuin öljyntorjunnassakin.

Koko vuoden oikaistu liikevoittoprosenttimme oli 5,5 prosenttia, mikä ei vielä vastannut pitkän aikavälin tavoitteitamme, joka on 14 prosenttia. Vuoden jälkimmäisellä puoliskolla kannattavuutemme kuitenkin parani, ja oikaistu liikevoittoprosentti oli 10,5 %. Kasvu tukee skaalautuvan liiketoimintamallimme ansiosta kannattavuuden paranemista, ja teemme määrätietoisesti töitä saavuttaaksemme tavoittelemamme kannattavuustason.

Yksi viime vuoden tärkeimpiä tapahtumia oli Lamorin joulukuinen listautuminen Nasdaq First North Premier -markkinapaikalle. Listautumista valmisteltiin pitkään, ja se oli suuri ponnistus koko organisaatioltamme. Tavoitteenamme oli kerätä annilla varoja kasvustrategiamme toteuttamiseksi ja pääomarakenteemme vahvistamiseksi. Mittavat palveluprojektimme vaativat merkittävästi käyttöpääomaa, ja listautumisannin ansiosta taseemme onkin nyt huomattavasti vahvempi. Keräsimme annissa 35 miljoonan euron bruttovarat ja saimme yli 10 000 uutta osakkeenomistajaa.

Listautumisen lisäksi aloitimme kaksi muuta tärkeää kehitysprojektia, vastuullisuusraportointimme kehityshankkeen sekä muovijäteongelmaan liittyvän kasvumoottorihankkeen. Kasvumoottorihankkeella pyrimme ratkaisemaan globaalia muovijäteongelmaa. Aloitimme ensimmäiset projektimme Kaakkois-Aasiassa yhteistyössä RiverRecycle Oy:n kanssa ja investoimme jätemuovin nesteytysteknologiaan. Tavoitteenamme on jatkuvasti etsiä ja kehittää uusia ympäristöratkaisuja, jotta voimme tarjota asiakkaillemme entistä laaja-alaisempia kokonaisuuksia.

Vuonna 2021 teimme paljon työtä vastuullisuutemme ja vastuullisuusraportoinnin kehittämiseksi. Laadimme ensimmäistä kertaa vastuullisuusstrategian, määritimme tärkeimmät mittarit ja laskimme toimintamme hiilijalan- ja kädenjäljen. Osoituksena hyvästä työstämme saimme ensimmäisenä suomalaisena yhtiönä Nasdaq Green Equity Designation -tunnustuksen tammikuussa 2022. Haluamme olla malliyhtiö vastuullisuuden saralla ja kehittää jatkossakin omaa liiketoimintaamme yhä vastuullisemmaksi, esimerkiksi suunnittelemalla ja rakentamalla kaikki jätteen- ja vedenkäsittelyratkaisumme kestäväen kehityksen periaatteita noudattaen.

Henkilöstömme työtyytyväisyys ja -turvallisuus ovat meille tärkeitä vastuullisuusteemoja, ja tavoitteenamme on kehittää edelleen johtamisosaamistamme, jotta pystymme vastaamaan hyvin kasvumme aiheuttamiin muutoksiin. Arvioimme henkilöstömäärämme kasvavan merkittävästi tulevina vuosina, vaikka henkilöstön määrä voi vaihdella vuosittain runsaastikin tilauskannan ja projektitilanteen mukaan.

Vuonna 2022 liiketoimintamme painopiste on isojen palvelusopimusten ansiosta vahvasti Lähi-idässä, ja uskomme, että nämä sopimukset mahdollistavat merkittävän orgaanisen kasvun seuraavien vuosien aikana. Lisäksi meillä on hyviä kasvumahdollisuuksia Etelä-Amerikassa, missä olemme olleet vahva paikallinen toimija jo useiden vuosien ajan. Tästä osoituksena olemme mukana kahdessa ympäristövahingon torjunta- ja kunnostushankkeessa Perussa ja Ecuadorissa, joiden yhteisarvo on vähintään 22,5 miljoonaa euroa. Tilikauden jälkeen tammikuussa 2022 avasimme myyntikonttorin Norjaan, jotta voimme tarjota paikallisille kalankasvatusmarkkinoille

vedenkäsittelyratkaisujamme ja solmimme aiesopimuksen yhteisyrityksen perustamisesta Saudi-Arabiaan.

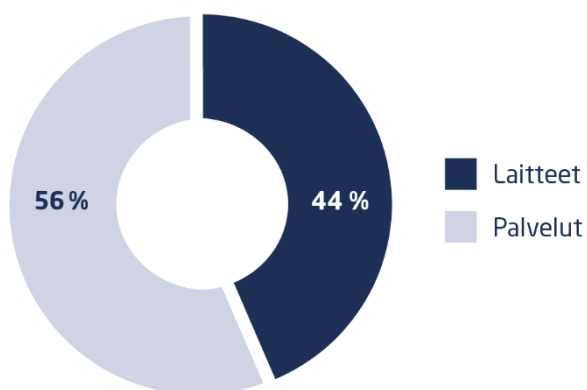
Vastuullisuus ja ympäristöarvot ovat viime vuosina korostuneet voimakkaasti, ja uskomme tämän kehityksen jatkuvan. Arviomme mukaan ympäristöratkaisujen markkina kasvaa vuonna 2022 merkittävästi. Liikevaihtomme on nopeassa kasvussa ja odotamme, että saavutamme pitkän aikavälin mukaisen 100 miljoonan euron tavoitteen jo vuonna 2022.

Venäjän perusteeton hyökkäys Ukrainaun lisää yleistä epävarmuutta ja vaikuttaa maailmantalouteen. Hyökkäys vaikuttaa erityisesti Venäjän liiketoimintaamme, jonka vaikutus on kuitenkin Lamorille vähäinen. Lisäksi se saattaa vaikuttaa myös esimerkiksi hankinta- ja logistiikkaketjuihimme. Seuraamme tilannetta ja reagoimme siihen aktiivisesti.

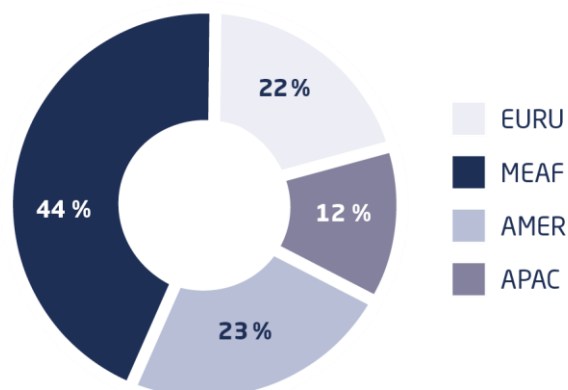
Mika Pirneskoski
Toimitusjohtaja
Lamor Corporation Oyj

Liikevaihdon jakauma 2021

Laitteet ja palvelut



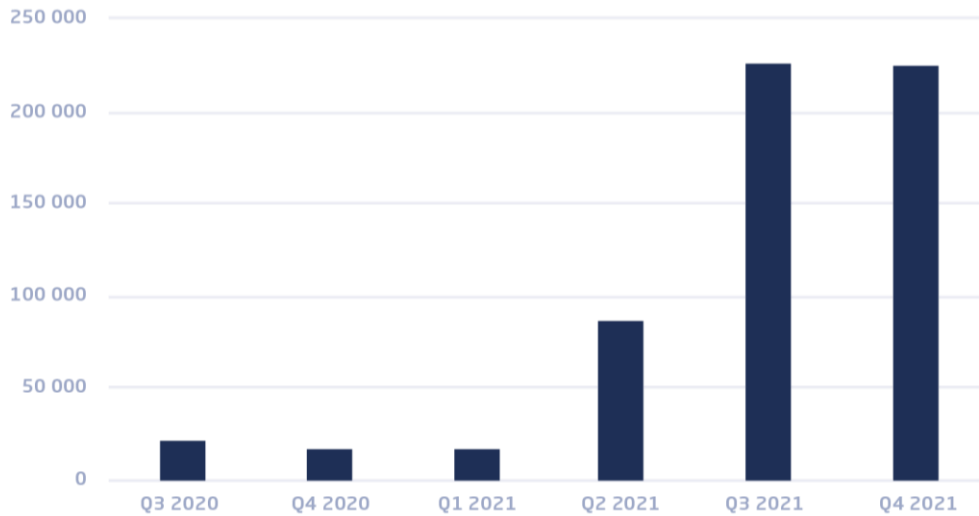
Alueet



Liikevaihto (tuhatta euroa) ja oikaistu liikevoitto-% (EBIT) kvartaaleittain



Tilaukanta kvartaaleittain kauden lopussa (tuhatta euroa)



Tunnusluvut

Tuhatta euroa	Q4 2021	Q4 2020	Muutos %	1-12/2021	1-12/2020	Muutos %
Liikevaihto	16 318	10 646	53,3 %	51 517	45 621	12,9 %
Käyttökate (EBITDA)	1 854	298	522,5 %	6 014	5 610	7,2 %
EBITDA %	11,4 %	2,8 %		11,7 %	12,3 %	
Oikaistu EBITDA	1 968	1 087	81,1 %	6 692	6 399	4,6 %
Oikaistu EBITDA %	12,1 %	10,2 %		13,0 %	14,0 %	.
Liikevoitto (EBIT)	513	-592	N/A	1 941	2 426	-20,0 %
Liikevoitto (EBIT) %	3,1 %	-5,6 %		3,8 %	5,3 %	.
Oikaistu liikevoitto (EBIT)	680	252	169,6 %	2,831	3 438	-17,7 %
Oikaistu liikevoitto (EBIT) %	4,2 %	2,4 %	.	5,5 %	7,5 %	.
Tilikauden tulos	684	-711	N/A	869	840	3,5 %
Tulos/osake (EPS), laimentamaton, euroa	0,03	0,01	114,9 %	0,05	0,03	52,7 %
Oman pääoman tuotto (ROE) %	1,5 %	-2,5 %	.	1,9 %	3,0 %	.
Sijoitetun pääoman tuotto (ROI) %	0,8 %	-1,3 %	.	3,0 %	5,3 %	.
Omavaraisuusaste %	56,2 %	46,8 %		56,2 %	46,8 %	
Nettovelkaantumisaste %	-6,9 %	41,6 %		-6,9 %	41,6 %	
Saadut tilaukset	13 852	6 646	108,4 %	260 831	42 646	511,6 %
Tilaukanta	226 906	19 400	1 069,6 %	226 906	19 400	1 069,6 %
Henkilökunta keskimäärin tilikauden aikana				290	432	-32,9 %

Markkinanäkymät

Maailmanlaajuisesti vahvistuva ympäristötietoisuus luo kysyntää kestäville ratkaisuille maaperän ja vesistöjen puhdistamiseksi. Kasvanut ympäristötietoisuus on saanut valtiot ja yksityisen sektorin kiinnittämään huomiota puhdistamatta jääneisiin maaperä- ja vesistöalueisiin. Öljyvahingoista syntyneitä ennallistamisvastuita on maailmanlaajuisesti paljon, ja huomattava määrä aiemmista merkittävistä öljyvahingoista on edelleen puhdistamatta.

Esimerkiksi Pohjois-Amerikassa on arviolta noin 3,5 miljoonaa hylättyä öljykaivoa ja Euroopassa yhteensä noin miljoona saastunutta maa-alueita. Lamor arvioi vanhojen vahinkojen puhdistamiseen liittyvien toimenpiteiden luovan merkittävät markkinat innovatiivisille ja kestävästi toteutettaville kokonaisvaltaisille ympäristöratkaisuille. Ympäristötietoisuuden kasvamisen seurauksena ympäristölainsäädäntöä on kiristetty, ja riittävä öljyntorjuntalaitteilla ja -palveluilla on suuri merkitys tulevaisuuden ympäristönsuojelussa.

Kattavan laitevalikoimansa ja maaperän ja vesistöjen puhdistamiseen liittyvän kokemuksensa ansiosta Lamor pystyy tarjoamaan asiakkailleen kattavia kokonaisratkaisuja ennallistamisvastuun pienentämiseksi ja ennakkovarautumisvalmiuden parantamiseksi. Öljynporauksen arvioidaan kasvavan seuraavan viiden vuoden aikana. Samaan aikaan lisääntynyt ymmärrys ekosysteemien haavoittuvuudesta ja kertyneestä pilaantuneesta maa-aineksesta luo julkiselle ja yksityiselle sektorille tarpeita varautua paremmin tuleviin onnettomuuksiin ja rahoittaa aiempien vahinkojen puhdistusta. Lamor pyrkii hyödyntämään vahvaa osaamistaan kasvaakseen näissä markkinasegmenteissä ja näillä maantieteellisillä alueilla.

Lisääntynyt ympäristötietoisuus ja varsinkin ESG-mittareiden käyttöönotto ovat merkittäviä kilpailuetuja Lamorille. Öljyalan yhtiöitä painostetaan kehittämään kestäviä ratkaisuja liiketoiminta-alueilleen. Uskomme ympäristöinvestointien kasvavan suhteellisesti enemmän öljy-, kaas- ja petrokemian teollisuudessa verrattuna muihin teollisuuden aloihin. Lamor kehittää tapoja auttaa asiakkaitaan epäsuoran päästödatan keräämisessä (niin kutsuttu Scope 3 -päästödata) ja mahdollistaa monille suurille yhtiöille vaaditun tarkkuuden projektiensa hiilijalanjäljen arvioinnissa.

Ohjeistus vuodelle 2022

Lamor arvioi liikevaihtonsa olevan vähintään 110 miljoonaa euroa vuonna 2022. Oikaistun liikevoiton arvioidaan olevan vähintään 12 miljoonaa euroa.

Lamorilla on vahva tilauskanta vuodelle 2022. Merkittävä osa liikevaihdosta syntyy suurten palveluprojektien toimituksista, joten mahdolliset suuremmat viivästymät projektien etenemisessä muodostaisivat riskin vuoden 2022 liikevaihtoon ja tulokseen.

Venäjän perusteeton hyökkäys Ukrainaan lisää yleistä epävarmuutta ja vaikuttaa maailmantalouteen. Hyökkäys vaikuttaa erityisesti Venäjän liiketoimintaan, jonka vaikutus on kuitenkin Lamorille vähäinen. Lisäksi se saattaa vaikuttaa myös esimerkiksi Lamorin hankinta- ja logistiikkaketjuihin.

Mahdollinen uusi Covid-19 -variantti saattaisi niin ikään vaikuttaa negatiivisesti Lamorin liikevaihtoon ja tulokseen myös vuonna 2022, koska se saattaisi vaikuttaa Lamorin kykyyn toimittaa projekteja tehokkaasti.

Pitkän aikavälin taloudelliset tavoitteet

Lamorin hallitus on määritellyt yhtiölle seuraavat taloudelliset tavoitteet:

- Kasvu: Annualisoidun liikevaihdon kasvattaminen yli 100 miljoonaan euroon niin aikaisin kuin mahdollista ja markkinakasvua merkittävästi nopeampi vuosittainen kasvu tämän tason saavuttamisen jälkeen.
- Kannattavuus: Oikaistu EBITDA-% yli 16 prosenttia ja oikaistu liikevoitto (EBIT) % yli 14 prosenttia.
- Rahoitusrakenne: Yhtiön strategiaan, tavoitteisiin ja riskiprofiiliin sopivan rahoitusrakenteen saavuttaminen vahvan taseen kautta.
- Osinkopolitiikka: Yhtiö pyrkii jakamaan vuosittaista osinkoa, huomioiden kuitenkin liiketoiminnan kasvun yhtiön tärkeimpänä tavoitteena.

Taloudellinen tulos

Tammi – joulukuu 2021

Konsernin liikevaihto kasvoi 12,9 % ja oli 51,5 miljoonaa euroa (45,6). Aikaisempien vuosien tapaan konsernin liikevaihdosta suuri osa muodostui toisella vuosipuoliskolla. Konsernin palveluprojektitoimitukset Saudi-Arabiassa ja Kuwaitissa toivat suuren osan toisen vuosipuoliskon liikevaihdosta. Katsauskauden aikana konsernin Etelä-Amerikan toiminnot jatkuivat matalalla tasolla öljynporaukseen liittyvän paikallisen toiminnan vähäisyyden vuoksi.

Konsernin oikaistu käyttökate (EBITDA) oli 6,7 miljoonaa euroa (6,4) eli 4,6 % enemmän kuin vertailukaudella. Organisaation vahvistamiseen liittyvät kustannukset ja tytäryhtiöiden huomattavasti heikompi tulos heikensivät muiden yksiköiden positiivisen kehityksen vaikutusta. Vertailukauden kannattavuuteen vaikutti erittäin kannattava öljyntorjuntaoperaatio Amazonin alueella Ecuadorissa. Toisen vuosipuoliskon korkeampi liikevaihto kertoo konsernin kyvystä hyödyntää operatiivisen toiminnan laajenemisen mukanaan tuomaa positiivista skaalaetua.

Oikaistu liikevoitto (EBIT) oli 2,8 miljoonaa euroa (3,4). Edellä mainitun kustannusten nousun lisäksi liikevoittoon vaikuttivat myös Saudi-Arabian projektiin liittyneet käyttöoikeusomaisuuden poistot (IFRS 16), jotka olivat kauden aikana -1,0 miljoonaa euroa.

Rahoitustuotot ja -kulut olivat -1,8 miljoonaa euroa (-1,4). Rahoituskulut sisälsivät -1,0 miljoonaa euroa takauskuluja (-0,6) ja -0,6 miljoonaa euroa (-0,6) korkokuluja. Näiden lisäksi rahoituskuluihin sisältyi vuokrasopimusvelkojen korkoja -0,1 miljoonaa euroa (0,0).

Konsernin tulos ennen veroja oli 0,2 miljoonaa euroa (1,0).

Liiketoiminnan rahavirta oli -5,4 miljoonaa euroa (6,0). Rahavirtaan vaikutti negatiivisesti erityisesti Saudi-Arabian palveluprojektin käynnistymiseen liittyvä hankintojen ja asiakkaan maksupostien eriaikaisuus. Suuret projektit sitovat tyypillisesti pääomaa projektin alkuvaiheessa.

Investointien rahavirta oli -4,3 miljoonaa euroa (-2,0), mikä koostui investoinneista globaalien verkoston kehittämiseen Business Finlandin kasvumoottorihankkeen puitteissa sekä palveluliiketoiminnan kalustokannan kasvattamiseen. Lisäksi yhtiö investoi kaudella 0,4 miljoonaa euroa Pyroplast Energy -teknologia-yhtiöön.

Konsernin omavaraisuusaste oli 56,2 (46,8) prosenttia ja nettovelkaantumisaste -6,9 prosenttia (41,6). Velkojen määrän kasvun lisäksi omavaraisuus- ja nettovelkaantumisasteeseen vaikuttivat IFRS 16-standardin mukaiset Saudi-Arabian projektin öljyntorjunta-alusten vuokravastuut.

Tilaukanta oli kauden lopussa 226,9 miljoonaa euroa (19,4). Katsauskauden aikana saatujen uusien tilausten arvo oli 260,8 miljoonaa euroa (42,6). Merkittävimpiä uusia tilauksia olivat Saudi-

Arabian projekti ja kaksi Kuwaitin palveluprojektia, jotka kirjattiin tilauskantaan huhti- ja heinäkuussa. Näiden projektien liikevaihto tuloutuu seuraavien 3–5 vuoden aikana.

Loka - joulukuu 2021

Konsernin liikevaihto oli 16,3 miljoonaa euroa (10,6). Kuten ennalta arvioitu, toimitukset jatkuivat vilkkaina myös neljännellä neljänneksellä. Saudi-Arabian palveluprojektin toimitukset jatkuivat, ja konserni alkoi tulouttaa liikevaihtoa Kuwaitin projektista kauden aikana.

Oikaistu käyttökate (EBITDA) oli 1,9 miljoonaa euroa (1,1) ja oikaistu liikevoitto (EBIT) oli 0,7 miljoonaa euroa (0,3). Loka-joulukuun oikaistu käyttökateprosentti oli 12,1 % (10,2) ja oikaistu liikevoittoprosentti 4,2 % (2,4).

Rahoitustuotot ja -kulut olivat -0,8 miljoonaa euroa (-0,5). Rahoituskulujen kasvu johtui ennen kaikkea konsernin suurten projektien takauskulujen kasvusta.

Liiketoiminnan rahavirta oli 1,1 miljoonaa euroa (4,9). Saudi-Arabian projekti kasvatti käyttöpääoman määrää, mikä vaikutti liiketoiminnan nettorahavirran suuruuteen viimeisellä kvartaalilla.

Kvartaalin aikana saatujen tilausten arvo oli 13,9 miljoonaa euroa (6,6) eli 108,4 % enemmän kuin vertailukaudella.

Investoinnit sekä tutkimus- ja kehitystoiminta

Investoinnit aineellisiin ja aineettomiin hyödykkeisiin vuonna 2021 olivat 3,4 miljoonaa euroa (2,1). Aktivoitujen kehittämismenojen määrä oli vuonna 2021 yhteensä 0,8 miljoonaa euroa (1,8).

Lamor investoi katsauskauden aikana 0,4 miljoonaa euroa Pyroplast Energy -teknologiyhtiön osakkeisiin. Käyttöoikeusomaisuuserien kasvu 6,2 miljoonaa euroon (0,2) liittyy suurimmaksi osaksi Saudi-Arabian palveluprojektissa käytettävien alusten vuokriin.

Kauden poistot ja arvonalentumiset olivat yhteensä 4,1 miljoonaa euroa (3,2).

Konsernin kehitysmenot tilikaudella olivat 1,2 (1,4) miljoonaa euroa, joihin saatiin julkisia tuotekehitysavustuksia yhteensä 0,4 (0,6) miljoonaa euroa. Saadut julkiset avustukset on vähennetty taseeseen aktivoituista kehitysmenoista. Kehitystoiminta käsitti öljyntorjuntalaitteiden ja palveluliiketoiminnan kehitystä.

Taloudellinen asema

Lamorin korolliset velat koostuvat pankkilainoista, pääomalainoista ja IFRS 16 -standardin mukaisista vuokrasopimusveloista. Lamorin korolliset velat 31.12.2021 olivat 24,7 miljoonaa euroa (17,1), joista vuokrasopimusvelat olivat 5,5 miljoonaa euroa (1,0), ja yhtiön nettovelat olivat -4,2 miljoonaa euroa (11,8). Katsauskauden lopussa konsernin rahavarat olivat 28,9 miljoonaa euroa (5,3). Lamorin velkojen kasvu vuonna 2021 johtui konsernin suurten projektien käyttöpääoman rahoitustarpeesta ja Saudi-Arabian projektin vuokrasopimusvelkojen kasvusta.

Konsernin rahalaitoslainoihin kuului kauden lopussa kesäkuussa 2021 solmittuja senioriehtoisia rahoitussopimuksia. Näihin sopimukseen kuuluu 8,0 miljoonan rahoituslimiitti, josta 6,7 miljoonaa euroa oli käytössä. Pankkilainoja oli 8,0 miljoonaa euroa, minkä lisäksi yhtiöllä oli 3,5 miljoonan euron käyttämätön valmiusluotto. Annettujen takausten arvo oli 22,9 miljoonaa euroa.

Luottojärjestelyjen lisäksi Lamorin velkarahoituksen määrä oli 2,5 miljoonaa euroa, josta 2,3 miljoonaa euroa oli 31.12.2021 nostamatta, ja Valtiokonttorin myöntämä pääomailaina 3,0 miljoonaa euroa, joka liittyy Business Finlandin kasvukonekilpailuun. Nämä järjestelyt ovat toissijaisessa asemassa senioriehtoiseen rahoitukseen nähden.

Henkilöstö

Vuoden 2021 aikana Lamor työllisti keskimäärin 290 henkilöä (432). Henkilöstön keskimääräiseen lukumäärään vaikuttaa suuresti konsernin projektiluontoinen toiminta. Vuoden 2020 henkilöstömäärään vaikutti huomattavasti työvoimavaltainen palveluprojekti Ecuadorissa.

Vastuullisuus

Lamorin tavoitteena on puhdistaa maailma, ja yhtiö on perustamisestaan alkaen toiminut tämän tavoitteen saavuttamiseksi. Lamor on sitoutunut korkeisiin laatutavoitteisiin varmistaakseen koko toimintansa ympäristöystävällisyyden. Lamor kehittää jatkuvasti uusia menetelmiä ja etsii uusia ratkaisuja tavoitteensa saavuttamiseksi

Green Equity Designation -merkintä

Lamor oli ensimmäinen suomalainen yhtiö, jolle myönnettiin Nasdaqin Green Equity Designation -merkintä. Merkintä tukee listattujen yhtiöiden siirtymää kohti vihreitä liiketoimintamalleja ja strategioita sekä mahdollistaa sijoittajille paremman näkyvyyden yhtiön vihreään strategiaan ja tavoitteisiin.

Nasdaq Green Equity Designation voidaan myöntää listatuille yhtiöille, joiden liiketoiminnasta yli 50 prosenttia muodostuu ympäristöystävälliseksi luokitelluista liiketoimista ja joiden investoinneista yli 50 prosenttia kohdistuu vihreäksi luokiteltavaan toimintaan. Hakemusvaiheessa Nasdaqin hyväksymä arvioija tekee yhtiön liiketoiminnasta ja investointien ympäristöystävällisyydestä laadullisen arvioinnin todentaakseen, että yhtiö täyttää Nasdaq Green Equity Designation -merkinnän edellytykset. Norjalainen Cicero Shades of Green teki tämän arvioinnin Lamorista.

Vastuullisuus on Lamorin mission Puhdistetaan maailma ytimessä. Lamorin visiona on puhdas huominen, jossa tulevatkin sukupolvet saavat nauttia puhtaista vesistöistä ja puhtaasta maaperästä. Nasdaqin Green Equity Designation -merkintä tukee Lamorin vastuullisuusstrategiaa ja vastuullisia liiketoimintamalleja. Merkinnän avulla Lamorin läpinäkyvyys sen hiilijalanjäljen osalta kasvaa, ja toisaalta se tukee yhtiötä kehittämään toimintamalleja, joiden avulla sen positiivinen hiilikädenjälki kasvaa edelleen.

Lamor sai oikeuden Nasdaqin Green Equity Designation -merkintään 19.1.2022.

Positiivinen nettovaikutus

Liiketoiminnallaan Lamor luo positiivisen nettovaikutuksen ympäristöön ja yhteiskuntaan. Tämä todettiin The Upright Projectin tutkimuksessa. The Upright Project toimii Nasdaqin kumppanina yhtiöiden nettovaikutuksen arvioinnissa.

Lamor pystyy tuottamaan liiketoiminnallaan niukoilla resursseilla laajoja ympäristö- ja terveyshyötyjä, joihin kuuluu muun muassa luonnon monimuotoisuuden suojeleminen, päästöjen ja jätteiden vähentäminen sekä niukkojen ympäristöresurssien säästäminen. Verrattuna Nasdaq Helsingin listayhtiöihin Lamorin liiketoiminta erottuu korkean nettovaikutussuhdelukunsa ansiosta. Luku on +74 prosenttia, kun Nasdaq Helsingin virallisen listan keskiarvo on -13 prosenttia. Nettovaikutussuhde muodostuu positiivisten ja negatiivisten yhteiskuntavaikutusten erotuksen suhteesta positiivisiin yhteiskuntavaikutuksiin.

Vastuullisuustoiminta

Ympäristötietoisuus ja erityisesti vastuullisuusmittareiden käyttöönotto tuovat Lamorille huomattavan kilpailuedun. Lamor on investoinut voimakkaasti vastuullisuuden systemaattiseen seuraamiseen. Lamor on laatinut vastuullisuusstrategian, laskenut vastuullisuusmittareita ja määritellyt vastuullisuustavoitteensa.

Vuonna 2021 Lamor teki olennaisuusanalyysin sidosryhmiensä mielipiteisiin ja muuhun saatavilla olevaan tietoon pohjautuen. Tähän kuuluivat Ciceron ja Uprightin analyysit, jotka ovat olennaisen

tärkeitä konsernin vastuullisuustyön kannalta. Tämän analyysin perusteella Lamor muodosti vastuullisuusohjelman, johon kuuluu liiketoiminnan ja sen kädenjäljen yhdistäminen ympäristö- ja sosiaalisiin tavoitteisiin, joiden avulla vähennetään jalanjälkeä.

Lamor julkaisee ensimmäisen vastuullisuusraporttinsa vuodelta 2021 maaliskuussa 2022. Jatkossa Lamor on sitoutunut seuraamaan ympäristön kehitystä ja työskentelee jatkuvasti tullakseen yhä vastuullisemmaksi markkinatoimijaksi, jolla on käytössä tärkeimmät vastuullisuusmittarit.

Hallinto

Varsinaisen yhtiökokouksen päätökset

Lamor Oy:n varsinainen yhtiökokous pidettiin Porvoossa 29.6.2021.

Yhtiökokous vahvisti tilinpäätöksen vuodelta 2020 ja myönsi hallituksen jäsenille ja toimitusjohtajalle vastuuvapauden tilikaudelta 2020.

Yhtiökokous vahvisti hallituksen lukumäärän kolmeksi ja nimitti Esa Ikäheimosen hallituksen puheenjohtajaksi. Timo Rantanen ja Fred Larsen jatkoivat hallituksen jäseninä. Hallituksen jäsenten toimikausi kestää vuoden 2022 varsinaisen yhtiökokouksen loppuun.

Tilintarkastusyhteisö Ernst & Young Oy valittiin yhtiön tilintarkastajaksi seuraavan varsinaisen yhtiökokouksen päättymiseen saakka.

Ylimääräinen yhtiökokous

Lamor Corporation Oyj:n ylimääräinen yhtiökokous pidettiin Porvoossa 1.10.2021.

Lamorin osakkeenomistajat päättivät ylimääräisessä yhtiökokouksessa yksimielisesti valita yhtiön uusiksi hallituksen jäseniksi Nina Ehrnroothin ja Kaisa Lipposen ehdollisena listautumisen ja listautumisannin toteutumiselle.

Ylimääräinen yhtiökokous päätti yhtiön osakkeiden liittämistä arvo-osuusjärjestelmään sekä yhtiöjärjestyksen muuttamisesta osakkeen arvo-osuusjärjestelmään liittämisen mahdollistamiseksi.

Lisäksi osakkeenomistajat päättivät ylimääräisessä yhtiökokouksessa muuttaa yhtiömuodon yksityisestä osakeyhtiöstä julkiseksi osakeyhtiöksi ja hyväksyä hallituksen ehdotukset yhtiöjärjestyksen muuttamiseksi mahdollisen listautumisen mahdollistamiseksi.

Muut osakkeenomistajien päätökset

Lamorin osakkeenomistajat tekivät 15.11.2021 kirjallisen päätöksen yhtiökokouksen päätösvaltaan liittyvässä asiassa.

Lamorin osakkeenomistaja päättivät, että osakkeita tarjottaisiin suunnatussa osakeannissa samassa suhteessa kuin heidän nykyinen omistusosuutensa yhtiöstä on. Jokaiselle osakkeenomistajalle annettaisiin 49 osaketta jokaista omistettua osaketta kohden niin, että osakkeiden kokonaismäärä päätöspäivänä olisi 19 816 629, ja että täsmäytyspäivä olisi 17.11.2021.

Hallitus valtuutettiin päättämään enintään 15 000 000 uuden osakkeen liikkeellelaskusta ja käynnistämään listautumisanti Nasdaq First North Premier Growth Market Finland - markkinapaikalla liikkeellelaskun yhteydessä. Valtuutus olisi mahdollista käyttää yhdessä tai useammassa erässä osakkeenomistajien etuoikeudesta poiketen. Hallitus valtuutettiin päättämään osakeannin kaikista muista ehdoista. Valtuutus oli voimassa 31.12.2021 asti.

Hallitus

Lamorin hallituksen jäsenet ovat hallituksen puheenjohtaja Esa Ikäheimonen sekä Nina Ehrnrooth, Fred Larsen, Kaisa Lipponen ja Timo Rantanen. Tarkastusvaliokunnan jäsenet ovat Timo Rantanen (puheenjohtaja), Nina Ehrnrooth ja Kaisa Lipponen.

Tilintarkastaja

Lamorin tilintarkastaja on tilintarkastusyhteisö Ernst & Young Oy. Ernst & Young Oy on nimittänyt päävastuulliseksi tilintarkastajaksi KHT Juha Hilmolan.

Listautuminen 2021

Lamor Corporation Oyj ilmoitti 11.11.2021 harkitsevansa listautumisantia ja listautumista Nasdaq First North Premier Growth Market Finland -markkinapaikalle.

Lamor Corporation Oyj:n hallitus päätti 7.12.2021 listautumisannin toteuttamisesta.

Tarjottavien osakkeiden merkintähinta oli instituutioannissa ja yleisöannissa 4,83 euroa osakkeelta ja henkilöstöannissa 4,35 euroa osakkeelta, mikä vastasi yhteensä noin 130 miljoonan euron markkina-arvoa Lamorille välittömästi listautumisannin jälkeen.

Listautumisannissa Lamor laski liikkeeseen 7 281 374 uutta osaketta, mikä vastasi noin 27,0 prosenttia Lamorin liikkeeseen laskettujen ja ulkona olevien osakkeiden kokonaismäärästä listautumisannin jälkeen. Lamor sai listautumisannista noin 35,0 miljoonan euron bruttovarat, joista vähennettiin osakeantiin liittyvät kulut 3,1 miljoonaa euroa.

Listautumisannissa kysyntä suomalaisilta ja kansainvälisiltä sijoittajilta oli erittäin vahvaa, ja listautumisasi ylimerkittiin moninkertaisesti. Yleisöannissa vastaanotettiin merkinnät yli 10 000 sijoittajalta.

Kaikkiaan 7 021 422 osaketta allokoitiin instituutioannissa institutionaalisille sijoittajille Suomessa ja kansainvälisille sijoittajille, ja 1 000 000 osaketta allokoitiin yleisöannissa yksityishenkilöille ja yhteisöille Suomessa. Tämän lisäksi 352 158 osaketta allokoitiin henkilöstöannissa Lamorin työntekijöille. Lamorin liikkeeseen laskettujen ja ulkona olevien osakkeiden kokonaismäärä nousi 26 959 974 osakkeeseen ja kaikkien osakkeiden kokonaismäärä (mukaan lukien Lamorin hallussa olevat osakkeet) 27 502 424 osakkeeseen listautumisannissa tarjottujen uusien osakkeiden tultua rekisteröidyksi Patentti- ja rekisterihallituksen ylläpitämään kaupparekisteriin 7.12.2021.

Kaupankäynti Lamorin osakkeilla alkoi Nasdaq Helsinki Ltd:n ylläpitämässä Nasdaq First North Premier Growth Market Finlandissa 8.12.2021. Lamorin kaupankäyntitunnus on LAMOR.

Osakkeet ja osakepääoma

Lamorilla on yksi osakesarja. Jokaisella osakkeella on yhtäläinen äänioikeus, ja yhtiön osakkeet tuottavat yhtäläiset oikeudet osinkoon. Osakkeisiin ei liity äänestysrajoituksia. Osakkeilla ei ole nimellisarvoa. Osakkeet on laskettu liikkeeseen Suomen lakien mukaisesti, ja kaikki osakkeet on maksettu kokonaisuudessaan. Osakkeet ovat euromääräisiä.

Katsauskauden päättyessä 31.12.2021 Lamorin osakepääoma oli 3 866 375,40 euroa ja liikkeeseen laskettujen osakkeiden kokonaismäärä oli 26 959 974 lukuun ottamatta yhtiön hallussa olevia osakkeita. Lamorilla oli 31.12.2021 hallussaan 542 450 omaa osaketta.

Kaupankäynti Lamorin osakkeilla alkoi Nasdaq First North Premier Growth Market Finlandissa 8.12.2021. Ensimmäisenä kaupankäyntipäivänä osakkeen avauskurssi oli 5,88 euroa. Osakkeen hinta katsauskauden viimeisen kaupankäyntipäivän päättyessä 31.12.2021 oli 4,61 euroa. Vuonna 2021 osakkeen korkein hinta oli 5,88 euroa ja alin hinta 4,14 euroa. Osakkeita vaihdettiin First North Premierissä joulukuussa 2021 noin 4 miljoonaa kappaletta. Osakevaihdon arvo oli noin 19 miljoonaa euroa. 31.12.2021 Lamorin markkina-arvo oli noin 124 miljoonaa euroa, ja yhtiöllä oli 7 381 osakkeenomistajaa.

Riskit ja liiketoiminnan epävarmuustekijät

Lamorin toimintaan vaikuttavat erilaiset toimintaympäristöön, sääntelyyn, liiketoimintaan ja rahoitukseen liittyvät riskit. Lamor pyrkii hyödyntämään saatavilla olevia mahdollisuuksia ja rajaamaan riskien mahdollisia haitallisia vaikutuksia. Lamorin riskienhallinnan tavoitteena on varmistaa tehokas ja onnistunut strategian toteutus sekä pitkän että lyhyen aikavälin tavoitteiden saavuttamiseksi. Lamorin johdon tehtävänä on säädellä riskinottohalukkuutta.

Toimintaympäristöön liittyvät riskit

Lamorin toimintaan vaikuttavat erilaiset toimintaympäristöön, sääntelyyn, liiketoimintaan ja rahoitukseen liittyvät riskit. Lamor pyrkii hyödyntämään saatavilla olevia mahdollisuuksia ja rajaamaan riskien mahdollisia haitallisia vaikutuksia. Lamorin riskienhallinnan tavoitteena on varmistaa tehokas ja onnistunut strategian toteutus sekä pitkän että lyhyen aikavälin tavoitteiden saavuttamiseksi. Lamorin johdon tehtävänä on säädellä riskinottohalukkuutta.

Lamor toimii yli 100 maassa tytä- ja osakkuusyhtiöidensä sekä kumppani- ja jakeluverkostonsa kautta. Lamorilla on tytä- ja osakkuusyhtiöitä 21 maassa ja liiketoimintaa jokaisella mantereella. Lisäksi Lamorin tavoitteena on kasvattaa ja laajentaa liiketoimintaansa myös tulevaisuudessa. Koska Lamorilla on liiketoimintaa ympäri maailman, se altistuu esimerkiksi poliittisille, taloudellisille, lainsäädännöllisille ja sosiaalisille olosuhteille kussakin maassa, jossa se harjoittaa liiketoimintaansa. Toimintansa kansainvälisen luonteen vuoksi Lamor altistuu kansainväliseen kauppaan liittyvien riskien vaikutuksille. Lisäksi Lamorin liiketoiminnan kehitys on osittain riippuvaista julkisen talouden yleisestä kehityksestä sekä julkistaloutta ohjaavasta poliittisesta päätöksenteosta.

Maailmanlaajuisilla epidemioilla ja pandemioilla, kuten tämänhetkisellä koronavirustaudin (COVID-19) aiheuttamalla pandemiolla voi olla merkittävä vaikutus maailmantalouteen ja rahoitusmarkkinoihin. Koronaviruspandemia on aiheuttanut merkittävää epävarmuutta maailmantaloudessa ja rahoitusmarkkinoilla, ja se voi pitkittyessään johtaa syvempään tai pitkäaikaisempaan maailmanlaajuiseen taantumaa. Koronaviruspandemian takia asetetut matkustusrajoitukset ovat vaikuttaneet Lamorin liiketoimintaan negatiivisesti erityisesti projektien viivästymisen kautta, vaikka Lamor ei olekaan joutunut perumaan projektejaan poikkeusolojen vuoksi. Liikkumisrajoitukset ovat vaikuttaneet palvelusopimuksien toteuttamiseen erityisesti Etelä-Amerikassa. Suuret investointihankkeet ovat maailmanlaajuisesti edenneet koronaviruspandemian aikana tavallista hitaammin. Myös laiteliiketoimintaan on aiheutunut viivästyksiä ja laiteliiketoiminnan volyymi pieneni koronaviruspandemian vuoksi.

Yhtiö seuraa tarkasti, kuinka Venäjän ja Ukrainan tilanteen aiheuttama epävarmuus kehittyy. Mahdolliset kauppapakotteet voivat vaikuttaa kielteisesti Venäjän-liiketoimintaamme, mutta niiden vaikutuksen konsernitason arvioidaan olevan vähäinen.

Olkeudelliseen sääntelyyn liittyvät riskit

Lamor toimii toimialalla, johon kohdistuu paljon sääntelyä, ja joka on lisäksi muun muassa yleisen ympäristötietoisuuden lisääntyessä jatkuvan muutospaineen alla. Lamorin tuleekin toiminnassaan noudattaa suurta määrää toimialaan kohdistuvaa lainsäädäntöä, erilaisia standardeja ja määräyksiä, jotka koskevat esimerkiksi jätteiden ja haitallisten aineiden käsittelyä, liiketoiminnan luvanvaraisuutta, terveyttä ja turvallisuutta, tietosuojaa, julkisia hankintoja, työvoiman käyttöä, kilpailua, yritystoimintaa yleisesti ja verotusta. Lamorin toiminnan maailmanlaajuinen luonne kasvattaa olennaisesti siihen kohdistuvan erilaisen sääntelyn määrää, sillä sääntelyn ja määräysten sisältö saattaa vaihdella merkittävästi valtioittain.

Lamorin ja sen alihankkijoiden on toiminnassaan noudatettava lakeja, määräyksiä, lupaehtoja, viranomaisten ohjeita ja standardeja, jotka koskevat muun muassa pilaantuneiden alueiden puhdistamista, vaarallisten ja ympäristölle haitallisten aineiden käsittelyä ja hävittämistä sekä jätteiden vastaanottoa, käsittelyä ja kuljetusta. Merkittävimmät ympäristöriskit liittyvät ympäristölle vaarallisten aineiden, kuten kerätyn öljyn, käytettyjen kemikaalien tai Lamorin ja sen alihankkijoiden toiminnassaan käyttämien raskaan kaluston ja laivojen polttoaineen mahdolliseen vapautumiseen maaperään tai vesistöihin.

Liiketoimintaan liittyvät riskit

Negatiiviset muutokset Lamorin liiketoiminnassaan käyttämien komponenttien ja alihankkijoiden saatavuudessa ja markkinahinnoissa tai Lamorin laitteiden kuljetus- ja valmistuskustannuksissa voivat vaikuttaa haitallisesti Lamorin liiketoiminnan kannattavuuteen. Komponenttien hinnat ja Lamorin laitteiden kuljetus- ja valmistuskustannukset voivat nousta merkittävästikin esimerkiksi luonnonkatastrofien ja Lamorin toimitussopimusten ongelmien tai globaalien poikkeusolojen, kuten koronavirustaudin aiheuttaman pandemian, johdosta tai toimitusketjujen häiriöiden johdosta.

Koska Lamorin oma raportointivaluutta on euro, se altistuu valuuttakurssivaihteluista aiheutuvalla riskillä aina, kun se maksaa tai vastaanottaa maksuja muussa valuutassa kuin eurossa. Lamorin kannalta merkittävin yksittäiseen valuuttaan liittyvä riski liittyy Yhdysvaltain dollarin kurssivaihteluihin.

Lamorin liiketoiminta on projektiluontoista. Lamor vastaa samanaikaisesti useista vaativista ympäristön puhdistamiseen liittyvistä projekteista globaalisti, minkä lisäksi Lamorin tarkoituksena on laajentaa palveluliiketoimintaansa merkittävästi lähitulevaisuudessa. Tämän vuoksi projektinhallinnan onnistuminen vaikuttaa merkittävästi myös Lamorin liiketoiminnan kannattavuuteen ja tulevaisuudennäkymiin.

Lamorin rahoitukselliseen ja taloudelliseen asemaan liittyvät riskit

Lamorin liiketoiminta on käyttöpääomaintensiivistä, ja Lamor on parhaillaan laajentamassa toimintaansa merkittävässä määrin, mikä tulee kasvattamaan Lamorin käyttöpääoman tarvetta. Vaikka Lamorin liiketoiminnan kiinteät kustannukset ovatkin osittain skaalautuvia, liiketoiminnan merkittävä kasvattaminen vaatii Lamorilta merkittäviä investointeja muun muassa laitteistoon ja henkilöstöön. Lamorin kyky rahoittaa toimintaansa riippuu monista tekijöistä, kuten liiketoiminnan rahavirroista, voitontuottamiskyvystä ja kannattavuuteen liittyvistä epävarmuustekijöistä, luottokelpoisuudesta sekä uuden lainarahoituksen ja oman pääoman ehtoisen rahoituksen saatavuudesta.

Lamor altistuu esimerkiksi keskeneräisiin projekteihin ja asiakassaamisiin sekä toimittajille maksettujen ennakkomaksujen saataviin liittyvälle luottoriskille. Talouden mahdollinen heikkeneminen saattaa heikentää Lamorin sopimusvastapuolten maksuvalmiutta, millä saattaa olla haitallinen vaikutus Lamorin kykyyn periä saamiset täysimääräisesti tai niiden erääntyessä.

Lamor arvioi aineellisten ja aineettomien hyödykkeiden arvonalentumisen vuosittain jokaisena tilinpäätöspäivänä sekä silloin, kun tapahtumat tai muutokset olosuhteissa viittaavat siihen, että jonkin omaisuuserän arvo olisi alentunut. Jos omaisuuserän kirjanpitoarvo on sen arvioitua kerrytettävissä olevaa rahamäärää suurempi, kyseisen omaisuuserän kirjanpitoarvoa alennetaan välittömästi siten, että se vastaa kerrytettävissä olevaa rahamäärää

Lähiajan riskit ja epävarmuustekijät

Viime aikoina olemme nähneet positiivisia merkkejä liiketoiminnan palautumisesta globaalia pandemiaa edeltävälle tasolle myös laiteliiketoiminnan osalta. Työmatkustaminen on edelleen hankalampaa tiettyihin maihin, mutta vuoden viimeisellä vuosineljänneksellä tilanne parani. Uskomme, että toimintamme normalisoituu viimeistään vuoden 2022 ensimmäisen puoliskon aikana. Pandemia on jonkin verran myös hankaloittanut uuden henkilöstön kouluttamista, mutta tilanne on parantunut selkeästi viimeisen vuosineljänneksen aikana.

Lähiajan suurimmat riskit liittyvät isojen asiakasprojektien kassavirtojen ajoittumiseen. Joulukuussa 2021 toteutetun listautumisannin ansiosta taseemme on vahvistunut huomattavasti ja tämä luo entistä paremmat edellytykset tulevien projektien käyttöpääomatarpeen kattamiseen.

Venäjän perusteeton hyökkäys Ukrainaan lisää yleistä epävarmuutta ja vaikuttaa maailmantalouteen. Hyökkäys vaikuttaa erityisesti Venäjän liiketoimintaan, jonka vaikutus on kuitenkin Lamorille vähäinen. Lisäksi se saattaa vaikuttaa myös esimerkiksi Lamorin hankinta- ja logistiikkaketjuihin.

Katsauskauden jälkeiset tapahtumat

Vuosi 2022 on lähtenyt liiketoiminnan osalta hyvin käyntiin. Yhtenä osoituksena tästä on Lamorin helmikuussa 2022 tiedottama sopimus merkittävästä roolista ympäristövahingon torjunta- ja kunnostushankkeessa Perussa. Lamorin osuus hankkeen kokonaisarvosta on vähintään 18 miljoonaa euroa.

Perun projektin lisäksi Lamor on osana tavanomaista liiketoimintaansa osallistunut tammikuun 2022 lopussa tapahtuneen ympäristövahingon torjunta- ja kunnostushankkeeseen Ecuadorissa. Lamorin osuus puhdistushankkeen arviolta maaliskuun 2022 puoliväliin mennessä toimitettavasta kokonaisarvosta on vähintään 4,5 miljoonaa euroa. Puhdistustyöt saattavat jatkua tämän jälkeenkin.

Tammikuussa 2022 tiedotetun mukaisesti Lamor täydentää johtoryhmäänsä vahvistaakseen yhtiön kasvustrategian toteuttamista. Lamorin operatiiviseksi johtajaksi ja johtoryhmän jäseneksi on nimitetty kemian tekniikan tohtori Johan Grön. Hän aloittaa tehtävässään viimeistään 30.4.2022. Johan siirtyy tehtävään Gasumilta, missä hän on toiminut biokaasuliiketoiminnan johtajana ja Gasumin johtoryhmän jäsenenä vuodesta 2019 lähtien.

Helmikuussa 2022 Lamor ja Zamil solmivat aiesopimuksen, jonka tavoitteena on yhteisyrityksen perustaminen Zamil Operations & Maintenance Co (ZOMCO) -yhtiön kanssa. ZOMCO on osa Saudi-Arabiassa toimivaa Zamil Groupia. Yhteisyrityksen myötä, yhteistyössä suuren paikallisen kumppanin kanssa, Lamor vahvistaa strategiansa mukaisesti malliaan toimia globaalisti, mutta paikallisesti. Samalla Lamor kasvattaa läsnäoloaan tärkeillä kasvumarkkinoilla.

Hallituksen esitys tilikauden tuloksesta

Yhtiön tavoitteena on jakaa osinkoa vuosittain pitäen kasvun yhtiön tärkeimpänä tavoitteena. Hallitus ehdottaa, ettei osinkoa jaeta tilikaudelta 2021. Emoyhtiön jakokelpoiset varat ovat 34 009 086,68 euroa, josta tilikauden tulos on -7 478 375,60 euroa.

Taloudellisen tiedottamisen aikataulu 2022

Lamorin vuosikertomus 2021, jonka osana on hallituksen toimintakertomus ja tilinpäätös, vastuullisuusraportti, selvitys hallinto- ja ohjausjärjestelmästä ja hallintoelinten palkitsemisraportti julkaistaan yhtiön verkkosivuilla osoitteessa www.sijoittajat.lamor.com viimeistään 31.3.2022.

Lamor Corporation Oyj:n varsinainen yhtiökokous pidetään 28.4.2022.

Osavuositarkastus tammi-maaliskuulta 2022 julkaistaan 17.5.2022.
Puolivuositarkastus tammi-kesäkuulta 2022 julkaistaan 16.8.2022.
Osavuositarkastus tammi-syyskuulta 2022 julkaistaan 15.11.2022.

Webcast-lähetys analyytikoille ja medialle

Englanninkielinen webcast-lähetys analyytikoille ja sijoittajille järjestetään 3.3.2022 klo 14.00. Tuloksen esittelevät toimitusjohtaja Mika Pirneskoski ja talousjohtaja Timo Koponen. Lähetystä voi seurata suorana verkossa osoitteessa lamor.videosync.fi/q4-results-2021. Tilaisuuden tallenne on saatavilla myöhemmin osoitteessa sijoittajat.lamor.com/raportit-ja-esitykset.

Porvoo, 2.3.2022

Lamor Corporation Oyj

Hallitus

Lisätietoja

Mika Pirneskoski, toimitusjohtaja, Lamor Corporation Oyj, puh. +358 40 757 2151

Timo Koponen, talousjohtaja, Lamor Corporation Oyj, puh. +358 40 749 2986

Hyväksytty neuvonantaja

Danske Bank A/S, Suomen sivuliike, puh. +358 50 590 7667

Lamorin tilinpäätöstiedote tammi-joulukuu 2021

Konsernin tuloslaskelma

Tuhatta euroa	10–12/2021	10–12/2020	1–12/2021	1–12/2020
Liikevaihto	16 318	10 646	51 517	45 621
Materiaalit ja palvelut	-8 922	-7 101	-29 919	-27 840
Liiketoiminnan muut tuotot	268	272	857	398
Henkilöstökulut	-3 740	-1 797	-9 637	-7 918
Liiketoiminnan muut kulut	-2 239	-1 749	-6 618	-4 759
Osuus osakkuusyritysten tuloksesta	169	26	-185	108
Käyttökate (EBITDA)	1 854	298	6 014	5 610
Poistot ja arvonalentumiset	-1 341	-890	-4 072	-3 183
Liikevoitto (EBIT)	513	-592	1 941	2 426
Rahoitustuotot	185	16	434	47
Rahoituskulut	-955	-539	-2 197	-1 474
Tulos ennen veroja	-257	-1 115	178	999
Verot	940	404	691	-159
Tilikauden tulos	684	-711	869	840
Jakautuminen				
Emoyhtiön omistajille	705	286	963	669
Määräysvallattomille omistajille	-22	-997	-94	170
Osakekohtainen tulos				
Osakekohtainen tulos, laimentamaton, euroa	0,03	0,01	0,05	0,03

Konsernin laaja tuloslaskelma

Tilikauden tulos	684	-711	869	840
Muut laajan tuloksen erät verojen jälkeen:				
Erät, jotka saatetaan myöhemmin siirtää tulosvaikutteiseksi:				
Muuntoerot	117	-359	510	-786
Tilikauden muut laajan tuloksen erät verojen jälkeen	117	-359	510	-786
Konsernin laaja tulos yhteensä	801	-1 071	1 379	53
Jakautuminen				
Emoyhtiön omistajille	823	-73	1 473	-117
Määräysvallattomille omistajille	-22	-997	-94	170

Konsernin tase

Tuhatta euroa	31.12.2021	31.12.2020
Varat		
Pitkäaikaiset varat		
Liikearvo	18 049	17 892
Aineettomat oikeudet	4 245	4 259
Aineelliset hyödykkeet	4 581	3 888
Käyttöoikeusomaisuuserät	5 742	1 010
Osuudet osakkuus- ja yhteisyrityksissä	3 671	3 781
Pitkäaikaiset lainasaatavat	1 442	-
Sijoitukset muihin osakkeisiin	418	350
Laskennalliset verosaamiset	2 944	1 389
Pitkäaikaiset varat yhteensä	41 093	32 569
Lyhytaikaiset varat		
Vaihto-omaisuus	9 069	6 937
Myyntisaamiset	7 556	9 475
Sopimukseen perustuvat omaisuuserät	14 804	4 336
Muut saamiset	9 098	4 595
Lyhytaikaiset sijoitukset	165	194
Rahat- ja pankkisaamiset	28 871	5 282
Lyhytaikaiset varat yhteensä	69 564	30 818
Varat yhteensä	110 657	63 388

Tuhatta euroa	31.12.2021	31.12.2020
Oma pääoma		
Osakepääoma	3 866	3,866
Osakeanti	-	621
Muuntoerot	92	-418
Sijoitetun vapaan pääoman rahasto	44 303	11 398
Kertyneet voittovarot	12 805	12 813
Emoyhtiön omistajille kuuluva oma pääoma	61 067	28 281
Määräysvallattomien omistajien osuus	839	1 154
Oma pääoma yhteensä	61 905	29 435
Pitkäaikaiset velat		
Korolliset velat ja lainat	9 178	3 543
Vuokrasopimusvelat	3 056	261
Laskennalliset verovelat	879	237
Muut pitkäaikaiset rahoitusvelat	2 828	59
Pitkäaikaiset velat yhteensä	15 942	4 100
Lyhytaikaiset velat		
Korolliset velat ja lainat	10 019	12 480
Vuokrasopimusvelat	2 410	768
Varaukset	75	61
Ostovelat	11 844	8 805
Sopimukseen perustuvat velat	1 985	3 017
Muut lyhytaikaiset velat	6 476	4 722
Lyhytaikaiset velat yhteensä	32 810	29 852
Velat yhteensä	48 752	33 953
Oma pääoma ja velat yhteensä	110 657	63 388

Laskelma konsernin oman pääoman muutoksista

2021

Emoyhtiön omistajille kuuluva oma pääoma

Tuhatta euroa	Osakepääoma	Osakeanti	Sijoitetun vapaan pääoman rahasto	Muuntoerot	Kertyneet voittovarot	Yhteensä	Määräysvallattomien omistajien osuus	Oma pääoma yhteensä
Oma pääoma 1.1.2021	3 866	621	11 398	-418	12 813	28 280	1 154	29 435
Tilikauden tulos	-	-	-	-	963	963	-94	869
Muut laajan tuloksen erät	-	-	-	510	-	510	-	510
Tilikauden laaja tulos	-	-	-	510	963	1 473	-94	1 379
Osakkeiden rekisteröinti	-	-621	621	-	-	-	-	-
Osakeanti	-	-	35 420	-	-	35 420	-	35 420
Listautumisannin kulut	-	-	-3 136	-	-	-3 136	-	-3 136
Omien osakkeiden osto	-	-	-	-	-614	-614	-	-614
Määräysvallattomien omistajien osuuden hankinta*	-	-	-	-	-	-	-177	-177
Osingot määräysvallattomille omistajille	-	-	-	-	-	-	-44	-44
Muut muutokset	-	-	-	-	-357	-357	-	-357
Oma pääoma 31.12.2021	3 866	-	44 303	92	12 805	61 067	839	61 905

*Lamor Peru

2020

Emoyhtiön omistajille kuuluva oma pääoma

Tuhatta euroa	Osakepääoma	Osakeanti	Sijoitetun vapaan pääoman rahasto	Muuntoerot	Kertyneet voittovarot	Yhteensä	Määräysvallattomien omistajien osuus	Oma pääoma yhteensä
Oma pääoma 1.1.2020	366	-	14 898	355	12 659	28 278	2 880	31 157
Tilikauden tulos	-	-	-	-	669	669	170	840
Muut laajan tuloksen erät	-	-	-	-786	-	-786	-	-786
Tilikauden laaja tulos	-	-	-	-786	669	-117	1 168	1 124
Osingot määräysvallattomille omistajille	-	-	-	-	-	-	-39	-39
Osakepääoman korotus	3,500	-	-3 500	-	-	-	-	-
Määräysvallattomien omistajien osuuden hankinta	-	621	-	-	-237	384	-1 856	-1 473
Muut muutokset	-	-	-	14	-278	-264	-	-264
Oma pääoma 31.12.2020	3 866	621	11 398	-418	12 813	28 280	1 154	29 435

Konsernin rahavirtalaskelma

Tuhatta euroa		10–12 /2021	10–12/ 2020	1–12/ 2021	1–12/ 2020
Liiketoiminnan rahavirta					
Tilikauden tulos		684	-711	869	840
Oikaisut:	Poistot ja arvonalentumiset	1 341	890	4 072	3 183
	Rahoitustuotot ja -kulut	770	523	1,763	1,428
	Aineellisten hyödykkeiden myyntivoitot	-331	-22	-381	-77
	Osakkuusyhtiöiden tulos	-169	-26	185	-108
	Verot	-940	-404	-691	159
	Muut liiketoimet, joihin ei liity maksutapahtumaa	-101	486	-41	1 031
	Oikaisut yhteensä	568	1 447	4 908	5 616
Käyttöpääoman muutokset					
	Myyntisaamisten ja muiden saamisten muutos	-4 759	3	-13 395	-1 382
	Vaihto-omaisuuden muutos	479	2 030	-1 899	1 551
	Ostovelkojen ja muiden velkojen muutos	5 354	2 591	6 332	1 319
Käyttöpääoman muutos		1 074	4 624	-8 962	1 488
Operatiivinen rahavirta ennen rahoituseriä ja veroja		2 326	5 361	-3 185	7 944
Maksetut korot		-1 050	-439	-1 956	-1 178
Saadut korot		57	-11	163	19
Saadut osingot		-	76	-	76
Maksetut verot		-210	-96	-379	-825
Liiketoiminnan nettorahavirta		1 123	4 891	-5 357	6 036
Investointien rahavirta					
Investoinnit tytäryhtiöosakkeisiin vähennettynä hankintahetken rahavaroilla		-	-94	-	-94
Sijoitukset osakkuus- ja yhteisyrityksiin sekä muihin osakkeisiin		-198	86	-884	-54
Investoinnit aineettomiin ja aineellisiin hyödykkeisiin		-711	-282	-3 433	-2 107
Aineellisten ja aineettomien hyödykkeiden myynti		-	-	50	246
Myönnetyt lainat		448	-	-	-
Investointien nettorahavirta		-461	-876	-4 267	-2 010
Rahoituksen rahavirta					
Lainojen nostot ja takaisinmaksut		-5 406	-2 957	3 141	333
Vuokrasopimusvelkojen maksut		-598	-189	-1 573	-756
Omien osakkeiden osto		-6	-	-261	-
Osakeanti		35 000	-	35 420	-
Listautumisannin kulut		-3 136	-	-3 136	-
Vähemmistöjen hankinta		-	-	-379	-
Maksetut osingot määräysvallattomille omistajille		-	-	-	-39
Rahoituksen nettorahavirta		25 855	-3 146	33 213	-463
Rahavarojen muutos		26 517	1 454	23 589	3 564
Rahavarat tilikauden alussa		2 354	3 828	5 282	1 718
Rahavarat tilikauden lopussa		28 871	5 282	28 871	5 282

Laadintaperiaatteet

Yleistä

Lamor Corporation Oyj ("Yhtiö", "emoyhtiö") ja sen tytäryhtiöt (yhdessä "Lamor", "Lamor-konserni" tai "konserni") on yksi maailman johtavista ympäristöratkaisujen tarjoajista. Lamorin tavoitteena on maailman puhdistaminen, mikä konkretisoituu kolmen liiketoiminta-alueen kautta: öljyntorjunta, jätteenkäsittely ja vedenkäsittely sekä näihin liittyvät palvelut.

Lamor Corporation Oyj on julkisesti listattu yhtiö, jonka osakkeet ovat noteerattu Nasdaq First North Premier Growth Market Finland -markkinapaikalla, kaupankäyntitunnuksella LAMOR.

Lamor Corporation Oyj:n kotipaikka on Porvoo ja sen rekisteröity osoite on Rihkamatori 2, 06100 Porvoo, Suomi.

Tilinpäätöstiedote on tilintarkastamaton.

Laadintaperusteet

Tähän tammi–joulukuun 2021 tilinpäätöstiedotteeseen sisällytetty taloudellinen informaatio on laadittu IAS 34 –Osavuositarkastukset -standardin sekä Euroopan Unionin hyväksymän IFRS-normiston mukaisesti.

Lamor-konserni on soveltanut vuoden 2021 alusta lähtien IASB:n julkaisemia uusia tai muutettuja IFRS standardeja ja tulkintoja, joita sovelletaan ensimmäistä kertaa 1. tammikuuta 2021 alkavilla tilikausilla. Yllä mainittuja muutoksia lukuun ottamatta, tässä tilinpäätöstiedotteessa noudatetut laatimisperiaatteet ovat yhteneväiset 31. joulukuuta 2020 päättyneen tilikauden konsernitilinpäätöksessä noudatettujen laatimisperiaatteiden kanssa.

Vuoden 2021 lopussa Lamorilla on valuuttatermiinisopimus, jota ei ole luokiteltu IFRS 9 mukaiseksi suojausinstrumentiksi. Kyseinen johdannainen on kirjattu käypään arvoon tulosvaikutteisesti.

Tässä tilinpäätöstiedotteessa tiedot esitetään tuhansina euroina pyöristäen yksittäiset luvut ja loppusummat tuhansiksi, mistä johtuen yhteenlasketuissa riveissä ja sarakkeissa saattaa esiintyä pyöristyseroja.

Liikevaihto, raportointisegmentit, vaihtoehtoiset tunnusluvut ja maantieteellinen informaatio

Lamor on yksi maailman johtavista ympäristöratkaisujen tarjoajista. Lamorin tavoitteena on maailman puhdistaminen, mikä konkretisoituu kolmen liiketoiminta-alueen kautta: öljyntorjunta, jätteenkäsittely ja vedenkäsittely sekä näihin liittyvät ympäristöratkaisut.

Konsernin kannattavuus perustuu One Lamor -lähestymistapaan. Toimitusjohtaja, joka on konsernin ylin operatiivinen päätöksentekijä, seuraa laitemyynnin sekä palveluiden liiketoiminta-alueita. Johdon raportointi on laadittu konsernitasolla kootusti. Perustuen yhtiön johtamisrakenteeseen sekä siihen, miten liiketoimintaa operoidaan ja hallitaan, Lamor-konserni muodostaa kokonaisuudessaan yhden operatiivisen segmentin, joka on myös raportoitava segmentti.

Ylin operatiivinen päätöksentekijä seuraa konsernin tuloksellisuutta ja käyttää päätöksenteossaan raportointiperiaatteita, jotka ovat yhdenmukaisia Lamor-konsernin IFRS-raportointiperiaatteiden kanssa. Ylin operatiivinen päätöksentekijä käyttää päätöksenteon tukena tuloksellisuutta kuvaavia tunnuslukuja, joista tärkeimmät ovat saadut tilaukset, liikevaihto, käyttökate (EBITDA) sekä liikevoitto. Lisäksi tulosta seurataan käyttäen tunnuslukuja oikaistu käyttökate (EBITDA) ja oikaistu liikevoitto (EBIT), joita on oikaistu konsernin eri kausien tulosten välistä vertailukelpoisuutta heikentävät tuotot ja kulut. Lamor käyttää vaihtoehtoisia tunnuslukuja käyttökate (EBITDA), oikaistu käyttökate (EBITDA), liikevoitto (EBIT) ja oikaistu liikevoitto (EBIT) osana säänneltyä taloudellista tietoa, jotta taloudellisen tiedon käyttäjien olisi mahdollista tehdä tarkoituksenmukaisempia analyysejä Lamorin toiminnan tuloksellisuudesta.

Vertailukelpoisuuteen vaikuttavat erät sisältävät tietyt varsinaiseen liiketoimintaan kuulumattomat erät mukaan lukien arvonalentumiset liikearvosta ja poistot liiketoimintojen yhdistämiseen liittyvistä kohdistuksista, liiketoiminnan uudelleenjärjestelytuotot ja -kulut, liiketoimintojen tai muuhun kuin päivittäiseen liiketoimintaan liittyvien pysyvien omaisuuserien myyntivoitto/-tappio, vahingonkorvaustuotot ja -kulut, liiketoimintojen yhdistämisestä aiheutuvat transaktiomenot sekä listautumiseen liittyvät kulut.

Vaihtoehtoiset tunnusluvut (APM)

Oikaistu EBIT and EBITDA Tuhatta euroa	10- 12/2021	10- 12/2020	1-12/2021	1-12/2021
Liikevoitto (EBIT)	513	-592	1 941	2 426
Poistot ja arvonalentumiset	1 341	890	4 072	3 183
EBITDA	1 854	298	6 014	5 610
Vertailukelpoisuuteen vaikuttavat erät				
Yritysjärjestelykulut	-	789	79	789
Listautumiseen liittyvät kulut	114	-	599	-
Oikaistu EBITDA	1 968	1 087	6 692	6 399
Poistot ja arvonalentumiset	-1 341	-890	-4 072	-3 183
Hankintamenojen kohdistuksiin liittyvät poistot	53	56	211	223
Oikaistu EBIT	680	252	2 831	3 438

Liikevaihdon jakauma

Alla olevissa taulukoissa on kuvattuna myyntituottojen jakautuminen asiakassopimuksista:

Liikevaihto liiketoiminta-alueittain

Tuhatta euroa	10-12/2021	10-12/2020	1-12/2021	1-12/2020
Laitteet	5 884	9 430	22 884	30 692
Palvelut	10 433	1 217	28 632	14 930
Myyntituotot asiakassopimuksista yhteensä	16 318	10 646	51 517	45 621

Suoritevelvoitteen tuloutusajankohta

Tuhatta euroa	10-12/2021	10-12/2020	1-12/2021	1-12/2020
Yhtenä ajankohtana	6 606	4 552	21 126	21 694
Ajan kuluessa	9 711	6 094	30 390	23 927
Myyntituotot asiakassopimuksista yhteensä	16 318	10 646	51 517	45 621

Liikevaihdon maantieteellinen jakauma*

EUR thousand	10-12/2021	10-12/2020	1-12/2021	1-12/2020
EURU	2 233	5 171	11 249	16 513
AMER	3 897	2 133	11 626	20 441
APAC	1 783	2 369	6 034	3 720
MEAF	8 405	972	22 608	4 946
Myyntituotot asiakassopimuksista yhteensä	16 318	10 646	51 517	45 621

* EURU = Eurooppa ja Venäjä, AMER = Pohjois- ja Etelä-Amerikka, APAC = Aasia, MEAF = Lähi-Itä ja Afrikka

Sopimukseen perustuvat omaisuuserät ja velat

Tuhatta euroa	31.12.2021	31.12.2020
Myyntisaamiset	7 556	9 475
Sopimukseen perustuvat omaisuuserät	14 804	4 336
Sopimukseen perustuvat velat	1 985	3 017

Sopimukseen perustuvat omaisuuserät muodostuvat pääasiassa Saudi-Arabian projektiin liittyvistä saamisista.

Lamor-konsernilla ei ollut yllättäviä odottamattomia luottotappioita kaudella tammi-joulukuu 2021. Lamorin johto tarkastelee kriittisesti odotettavissa olevien luottotappioiden tasoa raportointikauden lopussa IFRS 9 -standardin mukaisesti. Kokonaisuudessaan yhtiön johto arvioi konsernin luottotappiutilanteen olevan suuruusluokaltaan samalla tasolla viime vuoden tasoon nähden.

Myyntisaamisiin ja sopimukseen perustuviin omaisuuseriin on kohdistettu odotettavissa oleva luottotappio, joka on 31.12.2021 määrältään yhteensä 2.3 miljoonaa euroa (2.2 miljoonaa euroa 31.12.2021).

Sopimuksiin perustuvat velat sisältävät pääosin asiakkaiden ennakkomaksuja liittyen built-for-purpose laitteisto- ja järjestelmäluovutusprojekteihin.

Yritysjärjestelyt

Lamor ei toteuttanut yrityshankintoja tai -myyntejä kaudella tammi-joulukuu 2021.

Liikearvon muutos

EUR tuhatta	2021	2020
Kirjanpitoarvo kauden alussa 1.1.	17 892	17 901
Arvonalentumiset	-	-
Lisäykset	-	-
Lisäykset liiketoimintojen yhdistämisistä	-	164
Muuntoero	157	-173
Muut muutokset	-	-
Kirjanpito arvo kauden lopussa 31.12	18 049	17 892

Aineellisten ja aineettomien hyödykkeiden muutos

EUR tuhatta	2021	2020
Kirjanpitoarvo kauden alussa 1.1.	8 147	9 492
Poistot ja arvonalentumiset	-2 483	-2 453
Lisäykset	3 433	2 097
Lisäykset liiketoimintojen yhdistämisistä	-	33
Muuntoero	226	-219
Saadut avustukset ja myynnit	-497	-803
Kirjanpito arvo kauden lopussa 31.12	8 827	8 147

Käyttöoikeusomaisuuserien muutos

EUR tuhatta	2021	2020
Kirjanpitoarvo kauden alussa 1.1.	1 010	1 535
Poistot ja arvonalentumiset	-1 707	-721
Lisäykset	6 233	196
Lisäykset liiketoimintojen yhdistämisistä	-	-
Muuntoero	234	-
Muut muutokset	-28	-
Kirjanpito arvo kauden lopussa 31.12	5 742	1 010

Käyttöoikeusomaisuuserien lisäys johtuu pääosin Saudi-Arabian projektiin liittyvien alusten vuokraamisesta.

Rahoitusinstrumentit

Nettovelka

Tuhatta euroa	31.12.2021	31.12.2020
Pitkäaikaiset korolliset velat	9 178	3 543
Pitkäaikaiset vuokrasopimusvelat	3 056	261
Lyhytaikaiset korolliset velat	10 019	12 480
Lyhytaikaiset vuokrasopimusvelat	2 410	768
Likvidit varat	-28 871	-5 282
Nettovelka yhteensä	-4 208	11 769

Rahoitusinstrumentit arvostusluokittain

Rahoitusvarat 31.12.2021

Tuhatta euroa	Taso	Käypään arvoon tuloksen kautta	Käypään arvoon laajan tuloksen kautta	Jaksotettu hankintameno	Kirjanpito arvo	Käypä arvo
Pitkäaikaiset rahoitusvarat						
Sijoitukset noteeraamattomiin osakkeisiin	3	-	418	-	418	418
Pitkäaikaiset lainasaatavat		-	-	1 442	1 442	1 442
Pitkäaikaiset rahoitusvarat yhteensä		-	418	1 442	1 860	1 860
Lyhytaikaiset rahoitusvarat						
Myyntisaamiset		-	-	7 556	7 556	7 556
Sopimukseen perustuvat omaisuuserät		-	-	14 804	14 804	14 804
Rahastosijoitukset	2	165	-		165	165
Rahat ja pankkisaamiset		-	-	28 871	28 871	28 871
Lyhytaikaiset rahoitusvarat yhteensä		165	-	51 231	51 396	51 396
Rahoitusvarat yhteensä		165	418	52 674	53 256	53 256

Rahoitusvelat 31.12.2021

Tuhatta euroa	Taso	Käypään arvoon tuloksen kautta	Käypään arvoon laajan tuloksen kautta	Jaksotettu hankintam eno	Kirjanpito arvo	Käypä arvo
Pitkäaikaiset rahoitusvelat						
Korolliset velat		-	-	9 178	9 178	9,178
Vuokraelat		-	-	3 056	3 056	3 056
Muut velat		-	-	2 828	2 828	2 828
Pitkäaikaiset rahoitusvelat yhteensä		-	-	15 063	15 063	15 063
Lyhytaikaiset rahoitusvelat						
Korolliset velat		-	-	10 019	10 019	10 019
Vuokraelat		-	-	2 410	2 410	2 410
Johdannaisinstrumentit	2	4	-	-	4	4
Ehdollinen vastike	3	274	-	-	274	274
Ostovelat		-	-	11 844	11 844	11 844
Sopimukseen perustuvat velat		-	-	1 985	1 985	1 985
Muut lyhytaikaiset velat		-	-	6 476	6 476	6 476
Lyhytaikaiset rahoitusvelat yhteensä		277	-	32 735	33 012	33 012
Rahoitusvelat yhteensä		277	-	47 798	48 075	48 075

Rahoitusvarat 31.12.2020

Tuhatta euroa	Taso	Käypään arvoon tuloksen kautta	Käypään arvoon laajan tuloksen kautta	Jaksotettu hankintam eno	Kirjanpito arvo	Käypä arvo
Pitkäaikaiset rahoitusvarat						
Sijoitukset noteeraamattomiin osakkeisiin	3	-	350	-	350	350
Muut saamiset		-	-	-	-	-
Pitkäaikaiset rahoitusvarat yhteensä		-	350	-	350	350
Lyhytaikaiset rahoitusvarat						
Myyntisaamiset		-	-	9 475	9 475	9 475
Sopimukseen perustuvat omaisuuserät		-	-	4 336	4 336	4 336
Rahastosijoitukset	2	194	-	-	194	194
Rahat ja pankkisaamiset		-	-	5 282	5 282	5 282
Lyhytaikaiset rahoitusvarat yhteensä		194	-	19 093	19 286	19 286
Rahoitusvarat yhteensä		194	350	19 093	19 636	19 636

Rahoitusvelat 31.12.2020

Tuhatta euroa	Taso	Käypään arvoon tuloksen kautta	Käypään arvoon laajan tuloksen kautta	Jaksotettu hankintam eno	Kirjanpito arvo	Käypä arvo
Pitkäaikaiset rahoitusvelat						
Korolliset velat		-	-	3 543	3 543	3 543
Vuokraelat		-	-	261	261	261
Muut velat		-	-	59	59	59
Pitkäaikaiset rahoitusvelat yhteensä		-	-	3 863	3 863	3 863
Lyhytaikaiset rahoitusvelat						
Korolliset velat		-	-	12 480	12 480	12 480
Vuokraelat		-	-	768	768	768
Ehdollinen vastike	3	593			593	593
Ostovelat		-	-	8 805	8 805	8 805
Sopimukseen perustuvat velat		-	-	3 017	3 017	3 017
Muut lyhytaikaiset velat		-	-	4 190	4 190	4 190
Lyhytaikaiset rahoitusvelat yhteensä		593	-	29 259	29 852	29 852
Rahoitusvelat yhteensä		593	-	33 122	33 715	33 715

Kaikki omaisuuserät ja velat, joille määritetään tai ilmoitetaan käypä arvo tilinpäätöksessä, luokitellaan käypien arvojen hierarkiaan seuraavasti perustuen alimman tason syöttötietoon, joka on merkittävä koko arvonmäärityksen kannalta:

Taso 1: Näiden omaisuuserien tai velkojen käypä arvo perustuu täysin samanlaisille varoille tai veloille noteerattuihin (oikaisemattomiin) hintoihin toimivilla markkinoilla, joille yhteisöllä on pääsy. Lamorilla ei ole tason 1 rahoitusinstrumentteja.

Taso 2: Näiden omaisuuserien tai velkojen käypä arvo perustuu arvostusmenetelmiin, joissa käyvän arvon arvioimisen kannalta merkittävät syöttötiedot, jotka ovat havainnoitavissa omaisuuserälle tai velalle joko suorasti tai epäsuorasti. Arvostuksen syöttötiedot perustuvat noteerattuun tai muuhun helposti saatavilla olevaan lähteeseen. Käyvän arvon tasolle 2 luokitellaan johdannaisinstrumentit (valuuttatermiinit) sekä rahastosijoitukset.

Taso 3: Näiden omaisuuserien tai velkojen käypä arvo perustuu muihin kuin havainnoitavissa oleviin syöttötietoihin, jotka ovat merkittäviä käyvän arvon määrittämisen kannalta. Näiden syöttötietojen arvostusmenetelmät edellyttävät itsenäistä harkintaa.

Lamor on tehnyt sijoituksen Pyroplast Energy Ltd:iin vuoden 2021 aikana. Tämä sijoitus on luokiteltu tasolle 3. Hankinta on tehty kesäkuussa 2021 käyvin arvoin ja Lamor arvioi instrumentin arvon säilyneen ennallaan osavuositarkastusajankohdalla.

Lisäksi tasolle 3 on luokiteltu vähemmistöosuuden hankintaan liittyvä 274 tuhannen euron suuruinen kauppahintavelka. Vuonna 2020 Lamor hankki 35 %:n lisäosuuden Corena S.A:n osakekannasta, 35 % lisäosuuden Lamor Peru SAC:n osakekannasta ja 17,5 %:n osuuden Corena Colombia SAS:n osakekannasta. Määräysvallattomien osuuksien lisäostojen yhteydessä sovittiin ehdollisesta

vastikkeesta, joka perustuu edellä mainittujen yhtiöiden kolmen tulevan vuoden tulokseen. Osavuositarkastusajankohdalla Lamor arvioi ehdollisen vastikkeen arvoksi 274 tuhatta euroa. Ehdollisen vastikkeen määrää arvioidaan ja kirjataan IFRS 9 Rahoitusinstrumentit - standardin mukaisesti jokaisen katsauskauden päättyessä.

Lähipiiritapahtumat

Konsernin lähipiiri koostuu hallituksesta, toimitusjohtajasta sekä yhtiön muusta johtoryhmästä ja heidän perheenjäsenistään, kuten myös heidän kontrolloimistaan yhteisöistä, yhteisyrityksistä sekä osakkuus- ja yhteisyrityksistä. Lisäksi konsernin lähipiiriin luetaan osakkuus- ja yhteisyritykset, joissa konserni on omistajana.

Alla olevissa taulukoissa esitetään Lamorin lähipiiri liiketoimet ilmoitettavilla ajanjaksoilla. Emoyhtiön ja tytäryhtiöiden sekä yhteistoimintojen väliset erät ja liiketoimet, jotka luetaan lähipiiriin, on eliminoitu konsernitilinpäätöksessä, eikä niitä esitetä alla olevissa taulukoissa.

Liiketoimet lähipiirin kanssa

Tuhatta euroa	2021	2020
Myyntit lähipiirille	834	320
Ostot lähipiiriltä*	1 690	1 504

Saamiset ja velat lähipiiriltä

Tuhatta euroa	31.12.2021	31.12.2020
Saamiset	1 563	916
Velat	8	16

Myyntit ja ostot lähipiiriin kanssa tehdään yleisiä liiketoiminnallisia ehtoja noudattaen.

Lainasaamiset lähipiiriltä ja velat lähipiirille

Tuhatta euroa	31.12.2021	31.12.2020
Saamiset lähipiiriltä	1 442	474
Velat lähipiirille	271	2 394

* sisältää leasing-maksuja, jotka on tuloslaskelmalla esitetty poistoina ja rahoituskuluina.

Ehdolliset velat ja vastuusitoumukset

Vastuusitoumukset

Kauden lopussa 31.12.2021 Lamorilla oli lainojensa vakuutena yrityskiinnityksiä 51,8 miljoonan euron arvosta (21,8 miljoonaa euroa 31.12.2020).

Lamorilla on vuokrasopimuksia, joissa vuokratut hyödykkeet ovat käytettävissä vasta raportointipäivän 31.12.2021 jälkeen. Tulevat vuokranmaksut kyseisistä allekirjoitetuista vuokrasopimuksista ovat 8,5 (0,0) miljoonaa euroa, josta 3,2 (0,0) miljoonaa euroa seuraavan tilikauden aikana, ja loput seuraavan viiden vuoden aikana.

Oikeusvaateisiin liittyvät ehdolliset velat

Lamorin entinen ulkomaalainen jälleenmyyjä on nostanut konsernia vastaan oikeusvaateen liittyen liiketoimintaan Kolumbiassa. Lopullista oikeudenkäyntiä ei ole määrätty.

Konsernin asianajajan näkemyksen mukaan vaateen toteutuminen on erittäin epätodennäköistä. Oikeusvaateesta ei ole kirjattuna varausta tilinpäätökseen.

Takaukset

Lamor on antanut seuraavia pankkitakauksia ulkomaalaisille asiakkailleen:

Tuhatta euroa	31.12.2021	31.12.2020
Suoriutumiseen ja takuisiin liittyvät takaukset	21 522	578
Etukäteismaksuihin liittyvät takaukset	2 077	1 893
Tarjoustakaukset	861	3 882
Takaukset yhteensä	24 460	6 353

Takauksista ei odoteta muodostuvan velkaerää.

Avainlukujen laskentakaavat

Tunnusluku	Laskentakaava
Käyttökate (EBITDA)	= Liikevoitto + poistot ja arvonalentumiset
Käyttökate (EBITDA) %	= $\frac{\text{Liikevoitto + poistot ja arvonalentumiset}}{\text{Liikevaihto}} \times 100$
Oikaistu käyttökate (EBITDA)	= Raportoitu EBITDA + liiketoiminnan uudelleenjärjestelytuotot/-kulut + liiketoimintojen tai muuhun kuin päivittäiseen liiketoimintaan liittyvien pysyvien omaisuuserien myyntivoitto/-tappio + vahingonkorvaustuotot/-kulut + liiketoimintojen yhdistämisestä aiheutuvat transaktiomenot + listautumiseen liittyvät kulut
Oikaistu käyttökate (EBITDA) %	= $\frac{\text{Raportoitu EBITDA + liiketoiminnan uudelleenjärjestelytuotot/-kulut + liiketoimintojen tai muuhun kuin päivittäiseen liiketoimintaan liittyvien pysyvien omaisuuserien myyntivoitto/-tappio + vahingonkorvaustuotot/-kulut + liiketoimintojen yhdistämisestä aiheutuvat transaktiomenot + listautumiseen liittyvät kulut}}{\text{Liikevaihto}} \times 100$
Liikevoitto (EBIT)	= Tilikauden voitto ennen rahoituseriä ja veroja.

Liiketulos (EBIT) %	=	$\frac{\text{Liikevoitto}}{\text{Liikevaihto}} \times 100$
Oikaistu liikevoitto (EBIT)	=	Raportoitu EBIT + arvonalentumiset liikearvosta ja poistot liiketoimintojen yhdistämiseen liittyvistä kohdistuksista + liiketoiminnan uudelleenjärjestelytuotot/-kulut+ liiketoimintojen tai muuhun kuin päivittäiseen liiketoimintaan liittyvien pysyvien omaisuserien myyntivoitto/-tappio + vahingonkorvaustuotot/-kulut + liiketoimintojen yhdistämisestä aiheutuvat transaktiomenot + listautumiseen liittyvät kulut
Oikaistu liikevoitto (EBIT) %	=	$\frac{\text{Raportoitu EBIT + arvonalentumiset liikearvosta ja poistot liiketoimintojen yhdistämiseen liittyvistä kohdistuksista + liiketoiminnan uudelleenjärjestelytuotot/-kulut+ liiketoimintojen tai muuhun kuin päivittäiseen liiketoimintaan liittyvien pysyvien omaisuserien myyntivoitto/-tappio + vahingonkorvaustuotot/-kulut + liiketoimintojen yhdistämisestä aiheutuvat transaktiomenot + listautumiseen liittyvät kulut}}{\text{Liikevaihto}} \times 100$
Tulos/osake (EPS), laimentamaton, euroa	=	$\frac{\text{Yhtiön osakkeenomistajille kuuluva tilikauden voitto}}{\text{Painotettu keskimääräinen ulkona olevien osakkeiden lukumäärä}} \times 100$
Omavaraisuusaste, %	=	$\frac{\text{Oma pääoma}}{\text{Taseen loppusumma – saadut ennakot}} \times 100$
Oman pääoman tuotto (ROE), %	=	$\frac{\text{Tilikauden voitto}}{\text{Oma pääoma keskimäärin kauden aikana}} \times 100$
Sijoitetun pääoman tuotto (ROI), %	=	$\frac{\text{Voitto ennen veroja + rahoitustuotot ja -kulut}}{\text{Oma pääoma keskimäärin + korolliset rahoitusvelat keskimäärin}} \times 100$
Nettovelkaantumisaste, %	=	$\frac{\text{Pitkäaikaiset korolliset velat + Pitkäaikaiset vuokrasopimusvelat + Lyhytaikaiset korolliset velat + Lyhytaikaiset vuokrasopimusvelat – Rahat ja pankkisaamiset – Rahoitusarvopaperit - Pitkä- ja lyhytaikaisten varojen sijoitukset}}{\text{Oma pääoma}} \times 100$
Saadut tilaukset	=	Tilikauden aikana saatujen asiakastilausten yhteenlaskettu arvo.
Tilaukanta	=	Tulevaisuudessa toimitettavien asiakastilausten yhteenlaskettu arvo
Henkilöstön keskimääräinen lukumäärä tilikauden aikana	=	Keskimääräinen henkilöstön lukumäärä edellisen tilikauden lopussa sekä jokaisen raportointikauden kalenterikuukauden lopussa.