



Lamor Corporation Oyj
Osavuositiedotus
Tammikuu – Maaliskuu 2022

Ennätyksellinen vuosineljännes: liikevaihto yli kuusinkertaistui vertailukaudesta

Tammi – maaliskuu 2022 lyhyesti

- Saadut tilaukset kasvoivat 477,1 prosenttia 36,3 miljoonaan euroon (6,3)
- Liikevaihto kasvoi 556,3 prosenttia 43,2 miljoonaan euroon (6,6)
- Käyttökate (EBITDA) oli 5,9 miljoonaa euroa (-0,5)
- Oikaistu käyttökate (EBITDA) oli 7,9 miljoonaa euroa (-0,5) eli 18,6 % liikevaihdosta
- Liikevoitto (EBIT) oli 4,5 miljoonaa euroa (-1,2)
- Oikaistu liikevoitto (EBIT) oli 6,5 miljoonaa euroa (-1,2) eli 15,0 % liikevaihdosta
- Liiketoiminnan rahavirta oli -7,7 miljoonaa euroa (-1,0)
- Osakekohtainen tulos kasvoi 0,07 euroon (-0,06)
- Arvon alentumiset Venäjän liiketoiminnasta olivat 2,0 miljoonaa euroa

Toimitusjohtaja Mika Pirneskosken katsaus

Jos vuosi 2021 oli Lamorille käännteentekevä tilauskannan kasvun suhteen, niin vuoden 2022 alku oli käännteentekevä liikevaihdon kasvun suhteen. Ensimmäisen vuosineljänneksen ennätyksellinen liikevaihto vei meidät askeleen lähemmäksi pitkän aikavälin taloudellisia tavoitteitamme. Viimeisen yhdeksän kuukauden liikevaihtomme oli lähes 80 miljoonaa euroa, mikä vastaa pitkän aikavälin taloudellista tavoitettamme annualisoidun yli 100 miljoonan euron liikevaihtotavoitteen osalta. Tämä on tärkeä merkkipaalu Lamorin historiassa ja tärkeä askel kasvupolullamme.

Erityisesti merkittävät öljyvahinkojen kunnostustyöt Perussa ja Ecuadorissa sekä suuret palvelusopimukset Kuwaitissa ja Saudi-Arabiassa ja muun liiketoiminnan kehitys nostivat liikevaihdon ensimmäisellä vuosineljänneksellä 43 miljoonaan euroon, mikä on yli kuusi kertaa enemmän kuin vertailukaudella.

Liiketoiminnan merkittävä kasvu näkyi myös käyttöpääoman kasvuna, mikä on tyypillistä ympäristövahinkoihin liittyvien sopimusten yhteydessä, kun laitteita ja palveluja toimitetaan suuri määrä lyhyessä ajassa. Listautumisen myötä taseemme on vahvistunut, minkä ansiosta pystyimme ottamaan merkittävän roolin erityisesti Perun kunnostushankkeessa, mutta se kasvatti samalla käyttöpääomaamme tilapäisesti. Lisäksi käyttöpääomaa kasvattaa edelleen Saudi-Arabian projekti, jossa maksuajat ovat Lähi-idälle tyypillisesti pitkiä.

Perun ja Ecuadorin ympäristövahinkojen torjuntaan ja kunnostukseen liittyvät projektit osoittavat paikallisen läsnäolon merkityksen

Repsolin terminaalissa Perussa tapahtui suuri ympäristövahinko tammikuussa 2022. Lamorin paikallisessa organisaatiossa oli vahingon syntyhetkellä alle 30 työntekijää, ja suurin osa paikallisesta laitteistostamme oli varattu muille asiakasprojekteille. Lisähaasteen toi samanaikainen ympäristövahinko Ecuadorissa.

Nopeasti skaalautuva toimintamallimme mahdollisti sen, että parhaimmillaan meillä oli Perussa noin 800 henkilöä Perusta, Ecuadorista, Espanjasta, Suomesta ja Yhdysvalloista työskentelemässä ympäristövahingon torjunnassa. Logistiikan järjestäminen poikkeusaikana vaati mittavia ponnistuksia koko organisaatioltamme.

Tämä on upea saavutus koko organisaatiolta ja osoitus Lamorin strategian - olla maailmanlaajuisesti paikallinen – toimivuudesta. Strategiamme mukaisesti meillä tulee olla riittävän kattava maailmanlaajuinen liiketoiminta sekä riittävästi paikallisia resursseja, jotta voimme tarjota ratkaisujamme asiakkaan omassa toimintaympäristössä kansainväliset laatuvaatimukset täyttäen.

Strategiset tavoitteet ja transformaatio

Taloudellisen ohjeistuksemme mukaisesti arvioimme vuoden 2022 olevan merkittävän kasvun vuosi niin liikevaihdon kuin kannattavuudenkin osalta. Lamor on ollut jo pitkään erittäin kasvuhakuinen yhtiö, ja olemme investoineet resursseihin, joilla tilauskannan kasvu voidaan saada aikaan.

Viimeisten kolmen vuosineljänneksen aikana olemme tehneet merkittäviä investointeja myös projektien toimituskyvyn ja taloudellisen seurannan parantamiseksi. Seuraavia askeleita transformaatiossamme ovat tulostavuuksisuuden lisääminen organisaation eri tasoilla sekä tarjoomamme ja prosessiemme yhtenäistäminen globaalisti.

Vastuullisuus on kaiken tekemisemme keskiössä, ja uskomme, että vastuullisena yhtiönä voimme luoda pysyvää kilpailuetua ja erottautua erityisesti paikallisista kilpailijoistamme. Yksi vastuullisuustyömme tavoitteista on kehittää kattava elinkaarimalli koko tarjoomallemme. Mallin tavoitteena on yhdistää vastuullisuusdata taloudellisen ja operatiivisen informaation kanssa ja osoittaa toimittamiemme ratkaisujen kokonaisvaikutus asiakkaidemme liiketoiminnalle.

Katse tulevassa kasvussa

Olemme vahvistaneet merkittävästi johtoryhmäämme viimeisen reilun vuoden aikana palkkaamalla neljä uutta henkilöä, joilla kaikilla on erittäin vahva osaaminen johtamistaan toiminta-alueista. Olemme onnistuneet saamaan tärkeitä osaajia myös muualle organisaatioomme, ja kasvun varmistamiseksi rekrytointi jatkuu aktiivisesti myös vuoden 2022 aikana.

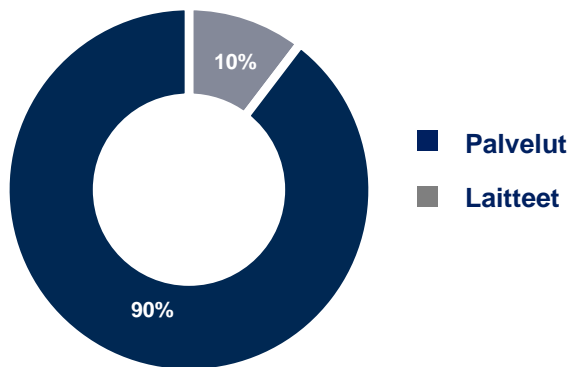
Jatkamme työtä strategisten tavoitteidemme saavuttamiseksi ja keskitymme muun muassa viemään koko tarjoomamme asiakasrajapintaan kaikilla nykyisillä markkina-alueillamme. Tällä hetkellä pääpainopisteemme on Etelä-Amerikassa ja Lähi-idässä. Teemme järjestelmällisesti töitä kiertotalousratkaisujen viemiseksi osaksi kaikkia tuote- ja palveluryhmiämme ja kehitämme entisestään toimintamme tehokkuuden mittaamista sekä kykyämme reagoida toimintaympäristön muutoksiin mahdollisimman aikaisessa vaiheessa.

Venäjän hyökkäyssota Ukrainaan vaikuttaa toimintaympäristöömme. Olemme sodan seurauksena lopettaneet Lamorin tuotteiden ja palvelujen myynnin Venäjällä. Sodasta aiheutunut maailmanlaajuinen raaka-aineiden ja komponenttien saatavuusongelma ja hintojen nousu vaikuttaa myös Lamorin liiketoimintaan. Jatkamme tilanteen seuraamista aktiivisesti.

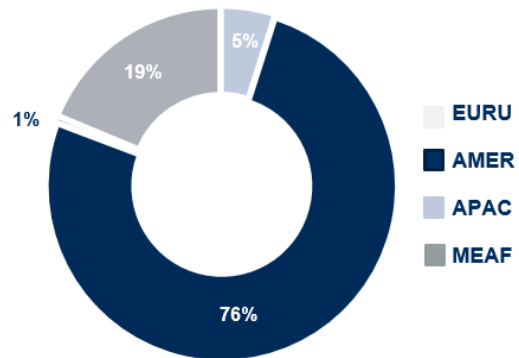
Mika Pirneskoski
Toimitusjohtaja
Lamor Corporation Oyj

Liikevaihdon jakauma 1-3/2022

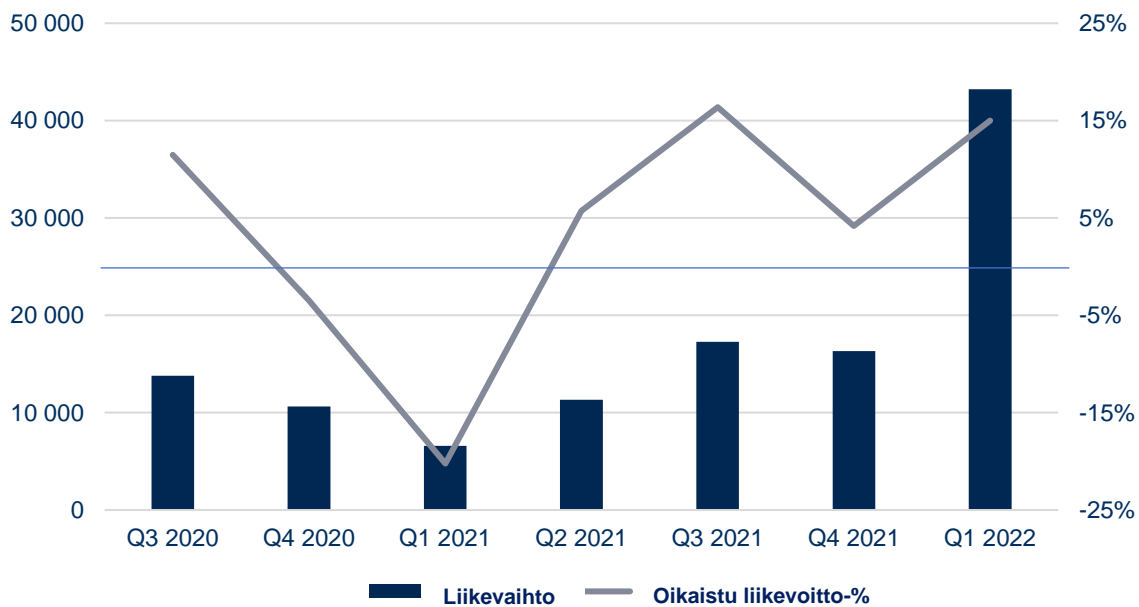
Laitteet ja palvelut



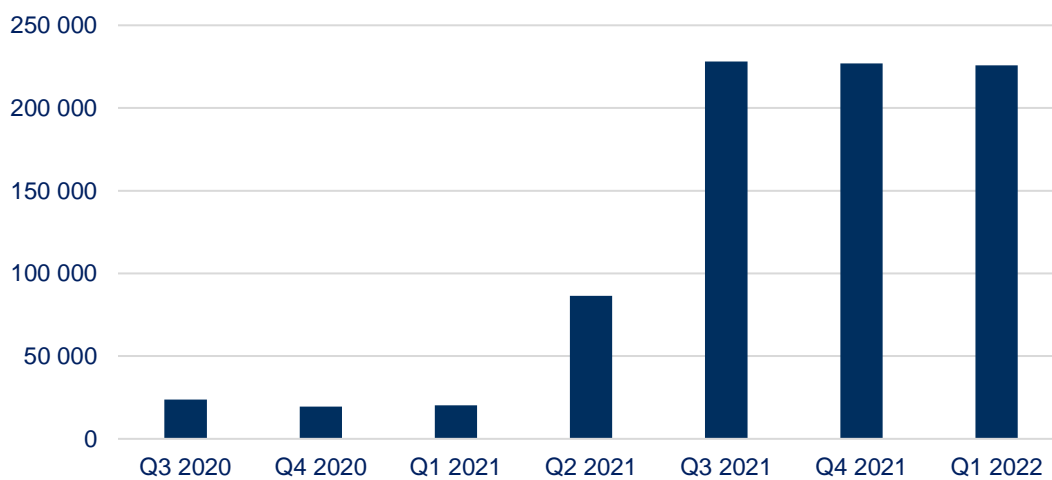
Alueet



Liikevaihto (tuhatta euroa) ja oikaistu liikevoitto-% (EBIT) kvartaaleittain



Tilaukanta kvartaaleittain kauden lopussa (tuhatta euroa)



Tunnusluvut

Tuhatta euroa (ellei mainittu toisin)	Q1 2022	Q1 2021	Muutos %	1–12/2021
Liikevaihto	43 211	6 584	556,3 %	51 517
Käyttökate (EBITDA)	5 948	-509	N/A	6 014
EBITDA %	13,8 %	-7,7 %		11,7 %
Oikaistu EBITDA	7 906	-509	N/A	6 692
Oikaistu EBITDA %	18,3 %	-7,7 %		13,0 %
Liikevoitto /-tappio (EBIT)	4 463	-1 243	N/A	1 941
Liikevoitto /-tappio (EBIT) %	10,3 %	-18,9 %		3,8 %
Oikaistu liikevoitto /-tappio (EBIT)	6 478	-1 190	N/A	2,831
Oikaistu liikevoitto /-tappio (EBIT) %	15,0 %	-18,1 %		5,5 %
Tilikauden tulos	2 043	-1 165	N/A	869
Tulos/osake (EPS), laimentamaton, euroa	0,07	-0,06	N/A	0,05
Oman pääoman tuotto (ROE) %	4,5 %	-2,6 %		1,9 %
Sijoitetun pääoman tuotto (ROI) %	6,8 %	-3,1 %		3,0 %
Omavaraisuusaste %	50,4 %	45,8 %		56,2 %
Nettovelkaantumisaste %	15,5 %	55,8 %		-6,9 %
Saadut tilaukset	36 293	6 289	477,1 %	260 831
Tilaukanta	225 838	18 372	1 129,3 %	226 906
Henkilökunta tilikauden lopussa	1 177	230	411,7 %	290
Henkilökunta keskimäärin tilikauden aikana	968	232	317,2 %	250

Markkinanäkymät

Maailmanlaajuisesti vahvistuva ympäristötietoisuus luo jatkuvaa kysyntää kestäville ratkaisuille maaperän ja vesistöjen puhdistamiseksi. Kasvanut ympäristötietoisuus on saanut valtiot ja yksityisen sektorin kiinnittämään huomiota puhdistamatta jääneisiin maaperä- ja vesistöalueisiin. Öljyvahingoista syntyneitä ennallistamisvastuita on maailmanlaajuisesti paljon, ja huomattava määrä aiemmista merkittävistä öljyvahingoista on edelleen puhdistamatta. Ympäristötietoisuuden kasvamisen seurauksena ympäristölainsäädäntöä on kiristetty, ja riittäväillä öljyntorjuntalaitteilla ja -palveluilla on suuri merkitys tulevaisuuden ympäristönsuojelussa.

Kattavan laitevalikoimansa ja maaperän ja vesistöjen puhdistamiseen liittyvän kokemuksensa ansiosta Lamor pystyy tarjoamaan asiakkailleen kattavia kokonaisratkaisuja ennallistamisvastuun pienentämiseksi ja ennakkovarautumisvalmiuden parantamiseksi. Huolimatta voimakkaasta vihreästä siirtymästä öljynporauksen arvioidaan lisääntyvän seuraavan viiden vuoden aikana.

Samaan aikaan lisääntynyt ymmärrys ekosysteemien haavoittuvuudesta ja kertyneestä pilaantuneesta maa-aineksesta luo julkiselle ja yksityiselle sektorille tarpeita varautua paremmin tuleviin onnettomuuksiin ja rahoittaa aiempien vahinkojen puhdistusta. Lamor pyrkii hyödyntämään vahvaa osaamistaan kasvaakseen näissä markkinasegmenteissä sekä laajentaakseen edelleen läsnäoloaan. Lamor näkee kysynnän ratkaisuilleen säilyvän hyvällä tasolla myös tulevaisuudessa.

Positiivinen tulosvaroitus 10.5.2022

Lamor nosti liikevaihdon ja oikaistun liikevoiton ohjeistustaan vuodelle 2022. Lamor arvioi vuoden 2022 liikevaihdon olevan vähintään 120 miljoonaa euroa ja oikaistun liikevoiton olevan vähintään 14 miljoonaa euroa. Aiemmin yhtiö arvioi liikevaihdon olevan vähintään 110 miljoonaa euroa ja oikaistun liikevoiton olevan vähintään 12 miljoonaa euroa. Lamor tiedotti muutoksesta yhtiötiedotteella 10.5.2022.

Liikevaihdon ja vertailukelpoisen liikevoiton ohjeistuksen nostaminen liittyy muun muassa alkuvuonna aloitettuihin ympäristövahinkojen kunnostus- ja puhdistushankkeisiin, jotka ovat osoittautuneet arvioitua laajemmiksi ja kestäneet ennakoitua pidempään.

Ohjeistus vuodelle 2022

Lamor arvioi liikevaihtonsa olevan vähintään 120 miljoonaa euroa vuonna 2022. Oikaistun liikevoiton arvioidaan olevan vähintään 14 miljoonaa euroa.

Lamorilla on vahva tilauskanta vuodelle 2022. Merkittävä osa liikevaihdosta syntyy suurten palveluprojektien toimituksista, joten mahdolliset merkittävät viivästymiset projektien etenemisessä vaikuttaisivat vuoden 2022 liikevaihtoon ja tulokseen negatiivisesti.

Lamor seuraa tarkasti, miten Venäjän hyökkäyssota Ukrainaan vaikuttaa toimintaympäristöön. Lamor on sodan seurauksena lopettanut Lamorin tuotteiden ja palvelujen myynnin Venäjällä. Sodasta aiheutuneet maailmanlaajuinen raaka-aineiden ja komponenttien saatavuusongelma ja hintojen nousu vaikuttavat myös Lamorin liiketoimintaan. Lamor jatkaa tilanteen seuraamista aktiivisesti.

Mahdollinen uusi COVID-19-variantti saattaisi niin ikään vaikuttaa negatiivisesti Lamorin liikevaihtoon ja tulokseen myös vuonna 2022, koska se saattaisi vaikuttaa Lamorin kykyyn toimittaa projekteja tehokkaasti.

Pitkän aikavälin taloudelliset tavoitteet

Lamorin hallitus on määritellyt yhtiölle seuraavat taloudelliset pitkän aikavälin tavoitteet. Tavoitteissa ei ole tapahtunut muutoksia tilinpäätöstiedotteen yhteydessä 3.3.2022 kerrottuihin pitkän aikavälin tavoitteisiin verrattuna.

- Kasvu: Annualisoidun liikevaihdon kasvattaminen yli 100 miljoonaan euroon niin aikaisin kuin mahdollista ja markkinakasvua merkittävästi nopeampi vuosittainen kasvu tämän tason saavuttamisen jälkeen.
- Kannattavuus: Oikaistu EBITDA-% yli 16 prosenttia ja oikaistu liikevoitto (EBIT) % yli 14 prosenttia.
- Rahoitusrakenne: Yhtiön strategiaan, tavoitteisiin ja riskiprofiiliin sopivan rahoitusrakenteen saavuttaminen vahvan taseen kautta.
- Osinkopolitiikka: Yhtiö pyrkii jakamaan vuosittaista osinkoa, huomioiden kuitenkin liiketoiminnan kasvun yhtiön tärkeimpänä tavoitteena.

Taloudellinen tulos

Tammi-maaliskuu 2022

Konsernin liikevaihto kasvoi erittäin voimakkaasti ja oli 43,2 miljoonaa euroa (6,6), mikä on 556,3 % vertailukautta enemmän. Liikevaihdon kasvu johtui suurelta osin ympäristövahinkojen puhdistus- ja kunnostushankkeista Perussa ja Ecuadorissa, joissa Lamorilla on ollut merkittävä rooli. Konsernin suuret palvelusopimushankkeet Saudi-Arabiassa ja Kuwaitissa etenivät kauden aikana suunnitellusti.

Konsernin oikaistu käyttökate (EBITDA) oli 7,9 miljoonaa euroa (-0,5). Etelä-Amerikan ympäristövahinkohankkeiden vaikutus kauden kannattavuuteen oli merkittävä. Projektit ovat osoitus konsernin globaalien verkoston luomasta valmiudesta mobilisoida suuren mittakaavan hankkeita nopeasti ja samalla hyötyä volyyymieduista. Hankkeet ovat myös hyvä esimerkki siitä, miten listautumisella saavutettu vahvempi rahoitusasema mahdollistaa laajemman liiketoimintapotentiaalin hyödyntämisen.

Katsauskaudella Lamor teki 2,0 miljoonan euron arvonalentumiskirjauksen Venäjän osakkuusyhtiönsä liittyen. Kulu on esitetty erässä Osuus osakkuusyhtiöiden tuloksesta ja sisällytetty kertaluonteisiin eriin. Venäjän liiketoimintaan liittyvän osakkuusyhtiöosuuden jäljellejäävä arvo arvonalentumiskirjauksen jälkeen on 0,8 miljoonaa euroa.

Oikaistu liikevoitto (EBIT) oli 6,5 miljoonaa euroa (-1,2). Poistot -1,5 miljoonaa euroa (-0,7) sisälsivät -0,9 miljoonaa euroa käyttöoikeusomaisuuden poistoja (IFRS 16), jotka liittyvät pääosin konsernin Saudi-Arabian projektiin.

Rahoitustuotot ja -kulut olivat -0,6 miljoonaa euroa (-0,2). Rahoituskulut sisälsivät -0,2 (-0,1) miljoonaa euroa takauskuluja ja -0,2 (-0,1) miljoonaa euroa korkokuluja.

Konsernin tulos ennen veroja oli 3,9 miljoonaa euroa (-1,4). Konsernin efektiivinen veroaste oli 47,1 (16,5) prosenttia. Veroastetta nostivat etenkin kaudella tehty verotuksessa vähennyskelvoton arvonalentumiskirjaus Venäjän liiketoiminnasta, Perun korkea tuloveroaste sekä laskennallisten verosaamisten uudelleenarvostaminen.

Liiketoiminnan rahavirta oli -7,7 miljoonaa euroa (-0,8). Rahavirtaan vaikutti edelleen negatiivisesti Saudi-Arabian palveluprojektiin liittyvien hankintojen ja asiakkaan maksupostien eriaikaisuus. Niin ikään erityisesti Perun öljyvahinkohankkeen laskutuksen siirtyminen huhtikuulle sitoi pääomia kauden lopussa.

Investointien rahavirta oli -3,3 miljoonaa euroa (-1,5), mikä koostui investoinneista globaalien verkoston kehittämiseen Business Finlandin kasvumoottorihankkeen puitteissa sekä Saudi-Arabian palveluprojektiin liittyvä lentokalustohankinta.

Konsernin omavaraisuusaste oli 50,4 prosenttia (45,8) ja nettovelkaantumisaste 15,5 prosenttia (55,8). Omavaraisuus- ja nettovelkaantumisasteeseen vaikuttavat IFRS 16 -standardin mukaiset vuokrasopimusvelat.

Tilauuskanta oli kauden lopussa 225,8 miljoonaa euroa (18,4). Tilauuskannasta poistettiin kaudella Venäjän projekteja 1,1 miljoonan arvosta, eikä Lamorilla ole tämän jälkeen tilauuskannassaan Venäjän tilauksia. Katsauskauden aikana saatujen uusien tilausten arvo oli 36,3 miljoonaa euroa (6,3). Liiketoiminnalle on ominaista suurten tilausten syklisyys, eikä kaudelle Etelä-Amerikan ympäristövahingon puhdistus- ja kunnostushankkeiden lisäksi ajoittunut muita merkittäviä yksittäisiä tilauksia.

Investoinnit

Investoinnit aineellisiin ja aineettomiin hyödykkeisiin kaudella olivat 3,4 miljoonaa euroa (1,5).

Käyttöoikeusomaisuuserät kasvoivat ensimmäisellä kvartaalilla hieman yli 7,9 miljoonaan euroon (0,9), ja ne liittyvät suurimmaksi osaksi Saudi-Arabian palveluprojektissa käytettävien alusten vuokriin.

Kauden poistot ja arvonalentumiset olivat yhteensä 1,5 miljoonaa euroa (0,7).

Taloudellinen asema

Lamorin korolliset velat koostuvat pankkilainoista, pääomalainoista sekä IFRS 16 -standardin mukaisista vuokrasopimusveloista. Lamorin korolliset velat 31.3.2022 olivat 20,9 miljoonaa euroa (19,1), joista vuokrasopimusvelat olivat 7,6 miljoonaa euroa (0,9). Konsernin nettovelat olivat 9,8 miljoonaa euroa (15,3). Katsauskauden lopussa konsernin rahavarat olivat 11,1 miljoonaa euroa (3,7). Suurten palveluprojektien rahoitus on sitonut edelleen käyttöpääomaa merkittävästä saaduista asiakasmaksuista huolimatta. Tämän lisäksi sekä Perun että Ecuadorin puhdistushankkeisiin on katsauskauden lopussa sitoutuneena merkittävä määrä pääomaa laskutuksen ajoittumisen vuoksi. Niin ikään konsernin Saudi-Arabian projektiin alusvuokriin liittyvien vuokrasopimusvelkojen kasvu on suunnitellusti jatkunut myös vuoden 2022 alussa.

Konsernin senioriehtoihin rahalaitoslainoihin kuului kauden lopussa 8,0 miljoonan rahoituslimiitti, josta 1,5 miljoonaa euroa oli käytössä. Lainoja oli 5,7 miljoonaa euroa, minkä lisäksi yhtiöllä oli 3,5 miljoonan euron käyttämätön valmiusluotto. Annettujen takausten arvo oli 28,8 miljoonaa euroa.

Edellä mainittujen luottojärjestelyjen lisäksi Lamorilla oli katsauskauden lopussa 2,3 miljoonaa euroa junioriehtoista velkaa, Valtiokonttorin myöntämä pääomalaina 3,0 miljoonaa euroa, joka liittyy Business Finlandin kasvumoottorikilpailuun, sekä Valtionkonttorin myöntämänä 0,8 miljoonan euron laina. Nämä järjestelyt ovat toissijaisessa asemassa senioriehtoiseen rahoitukseen nähden.

Henkilöstö

Kauden aikana Lamor työllisti keskimäärin 968 henkilöä. Vertailukaudella lukumäärä oli 232 henkilöä. Henkilöstön keskimääräiseen lukumäärään vaikuttaa suuresti konsernin projektiluontoinen toiminta. Alkuvuonna konsernin öljynvahingonpuhdistushankkeet Ecuadorissa ja Perussa vaikuttivat henkilöstömäärään erittäin voimakkaasti. Henkilöt työskentelevät projektiluonteisessa työsuhteessa hankkeiden toimituskauden ajan.

Vastuullisuus

Lamorin tavoitteena /on puhdistaa maailma, ja yhtiö on perustamisestaan alkaen toiminut tämän tavoitteen saavuttamiseksi. Lamor on sitoutunut korkeisiin laatutavoitteisiin varmistaakseen koko toimintansa ympäristöystävällisyyden. Lamor kehittää jatkuvasti uusia menetelmiä ja etsii uusia ratkaisuja tavoitteensa saavuttamiseksi.

Green Equity Designation -merkintä

Lamor sai ensimmäisenä suomalaisena yhtiönä Nasdaqin Green Equity Designation -merkinnän 19.1.2022.

Merkintä tukee listattujen yhtiöiden siirtymää kohti vihreitä liiketoimintamalleja ja strategioita sekä mahdollistaa sijoittajille paremman näkyvyyden yhtiön vihreään strategiaan ja tavoitteisiin. Nasdaq Green Equity Designation voidaan myöntää listatuille yhtiöille, joiden liiketoiminnasta yli 50 prosenttia muodostuu ympäristöystävälliseksi luokitelluista liiketoimista ja joiden investoinneista yli 50 prosenttia kohdistuu vihreäksi luokiteltavaan toimintaan.

Vastuullisuustoiminta

Lamor julkaisi ensimmäisen vastuullisuusraporttinsa 31.3.2022. Raportti avaa Lamorin tavoitteita ja saavutuksia kestävästä liiketoiminnan edistämisestä. Raportti kuvaa Lamorin vastuullisuusstrategian, vastuullisuustavoitteet ja historialliset avaintunnusluvut vuosille 2021 ja 2020 nykyisen tason havainnollistamiseksi. Lamor työskentelee jatkuvasti tullakseen yhä vastuullisemmaksi markkinatoimijaksi, jolla on käytössä tärkeimmiksi arvioidut vastuullisuusmittarit.

Vuonna 2021 Lamor laati olennaisuusanalyysin, jonka perusteella Lamor muodosti vastuullisuusohjelman. Siihen kuuluvat liiketoiminnan ja sen kädenjäljen yhdistäminen ympäristö- ja sosiaalisiin tavoitteisiin, joiden avulla Lamor pyrkii vähentämään jalanjälkeään ja parantamaan samalla kokonaisvaikutustaan pitkällä aikavälillä. Näitä tavoitteita edistetään ja seurataan jatkuvasti osana Lamorin strategian implementointia.

Ympäristötietoisuuden lisääntyminen ja omien kestävien liiketoimintamallien kehittäminen tuovat kilpailuetua Lamorille. Ensimmäisen kvartaalin aikana Lamor on määritellyt selkeät tavoitteet vuodelle 2022. Näihin tavoitteisiin kuuluvat muun muassa elinkaarimallin rakentaminen ja käyttöönotto Lamorin tuotteiden kokonaisvaikutuksen analysoimiseksi. Mallin avulla Lamor pystyy luomaan lisäarvoa myös asiakkaille ja tukemaan heitä kestävien liiketoimintamallien kehittämisessä sekä Lamorin palvelujen kokonaisvaikutusten analysoimisessa. Tuotteiden hiilijalanjäljen ja -kädenjäljen laskemisen lisäksi mallin avulla pyritään kehittämään asiakkaalle aina mahdollisimman tehokas ratkaisu myös muut ympäristönäkökulmat huomioiden.

Hallinto

Varsinaisen yhtiökokouksen päätökset

Lamor Corporation Oyj:n varsinainen yhtiökokous pidettiin 28.4.2022 erityisjärjestelyin.

Yhtiökokous vahvisti tilinpäätöksen vuodelta 2021, päätti, että osinkoa ei jaeta ja myönsi hallituksen jäsenille ja toimitusjohtajalle vastuuvapauden tilikaudelta 2021.

Yhtiökokous vahvisti osakkeenomistajien yhtiökokoukselle tekemän ehdotuksen mukaisesti, että hallitus koostuu viidestä (5) jäsenestä, ja valitsi hallituksen jäseniksi uudelleen Nina Ehrnroothin, Fred Larsenin, Kaisa Lipposen ja Timo Rantasen sekä uudeksi jäseneksi Mika Ståhlbergin. Hallituksen jäsenten toimikausi päättyy seuraavan varsinaisen yhtiökokouksen päättyessä.

Yhtiökokous päätti, että hallituksen jäsenille maksetaan 20 000 euron vuosipalkkio, puheenjohtajalle 50 000 euron vuosipalkkio, ja mahdolliselle varapuheenjohtajalle 45 000 euron vuosipalkkio. Lisäksi tarkastusvaliokunnan puheenjohtajalle maksetaan 10 000 euron ja kullekin jäsenelle 5 000 euron kiinteä vuosipalkkio. Mikäli tarkastusvaliokunnan puheenjohtaja toimii hallituksen puheenjohtajana tai varapuheenjohtajana, valiokuntatyöhön liittyvää palkkiota ei makseta. Palkitsemisvaliokunnan puheenjohtajalle maksetaan 5 000 euron ja kullekin jäsenelle 2500 euron kiinteä vuosipalkkio. Mikäli palkitsemisvaliokunnan puheenjohtaja toimii hallituksen puheenjohtajana tai varapuheenjohtajana, valiokuntatyöhön liittyvää palkkiota ei makseta. Lisäksi kaikille muille hallituksen jäsenille paitsi hallituksen puheenjohtajalle maksetaan erillinen kokouspalkkio määrältään 1 000 euroa kultakin kokoukselta. Jäsenen osallistuessa kokoukseen etäyhteyden välityksellä kokouspalkkio on 750 euroa.

Yhtiökokous valitsi uudelleen tilintarkastajaksi tilintarkastusyhteisö Ernst & Young Oy:n toimikaudeksi, joka päättyy seuraavan varsinaisen yhtiökokouksen päättyessä. Yhtiön päävastuullisena tilintarkastajana jatkaa KHT Juha Hilmola.

Yhtiökokous päätti valtuuttaa hallituksen päättämään uusien tai yhtiön hallussa olevien osakkeiden antamisesta. Valtuutuksen nojalla annettavien osakkeiden lukumäärä voi olla yhteensä enintään 2 750 000 osaketta, mikä vastaa noin 10 prosenttia yhtiön kaikista osakkeista ehdotuksen tekohetkellä.

Yhtiökokous päätti valtuuttaa hallituksen päättämään osakkeiden sekä optio-oikeuksien ja muiden osakeyhtiölain 10 luvussa tarkoitettujen osakkeisiin oikeuttavien erityisten oikeuksien antamisesta siten, että valtuutuksen nojalla suoraan annettavien osakkeiden sekä annettavien optio-oikeuksien ja muiden erityisten oikeuksien nojalla merkittävässä olevien osakkeiden yhteenlaskettu enimmäismäärä on 550 000 osaketta, mikä vastaa noin kahta (2) prosenttia yhtiön kaikista osakkeista ehdotuksen tekohetkellä. Osakkeita, optio-oikeuksia ja muita osakkeisiin oikeuttavia erityisiä oikeuksia voidaan antaa yhdessä tai useammassa erässä. Hallitus voi käyttää valtuutusta

osakkeiden, optio-oikeuksien tai muiden erityisten oikeuksien antamiseksi osana yhtiön johdon ja henkilöstön kannustinjärjestelmiä.

Yhtiökokous päätti valtuuttaa hallituksen päättämään yhtiön omien osakkeiden hankkimisesta siten, että hankittavien omien osakkeiden lukumäärä voi olla yhteensä enintään 2 750 000 osaketta. Yhtiö ei kuitenkaan voi yhdessä tytäryhtiöidensä kanssa omistaa ja/tai pitää panttina millään hetkellä enempää kuin 10 prosenttia kaikista yhtiön osakkeista.

Yhtiökokous päätti perustaa osakkeenomistajien pysyvän nimitystoimikunnan.

Osakkeet ja osakepääoma

Lamorilla on yksi osakesarja. Jokaisella osakkeella on yhtäläinen äänioikeus, ja yhtiön osakkeet tuottavat yhtäläiset oikeudet osinkoon. Osakkeisiin ei liity äänestysrajoituksia. Osakkeilla ei ole nimellisarvoa. Osakkeet on laskettu liikkeeseen Suomen lakien mukaisesti, ja kaikki osakkeet on maksettu kokonaisuudessaan. Osakkeet ovat euromääräisiä.

Katsauskauden päättyessä 31.3.2022 Lamorin osakepääoma oli 3 866 375,40 euroa ja liikkeeseen laskettujen osakkeiden kokonaismäärä oli 26 959 974 lukuun ottamatta yhtiön hallussa olevia osakkeita. Lamorilla oli 31.3.2022 hallussaan 542 450 omaa osaketta.

Osakkeen hinta katsauskauden viimeisen kaupankäyntipäivän päättyessä 31.3.2022 oli 4,77 euroa. Katsauskaudella osakkeen korkein hinta oli 4,99 euroa ja alin hinta 4,05 euroa. Osakkeita vaihdettiin First North Premierissä tammi-maaliskuussa 2022 noin 1,4 miljoonaa kappaletta. Osakevaihdon arvo oli noin 6,3 miljoonaa euroa. 31.3.2022 Lamorin markkina-arvo oli noin 128 miljoonaa euroa, ja yhtiöllä oli 6 969 osakkeenomistajaa.

Vuosikertomus 2021

Lamorin vuosikertomus, vastuullisuusraportti, selvitys hallinto- ja ohjausjärjestelmästä sekä palkitsemisraportti vuodelta 2021 julkaistiin 31.3.2022.

Riskit ja liiketoiminnan epävarmuustekijät

Toimintaympäristöön liittyvät riskit

Lamorin toimintaan vaikuttavat erilaiset toimintaympäristöön, sääntelyyn, liiketoimintaan ja rahoitukseen liittyvät riskit. Lamor pyrkii hyödyntämään saatavilla olevia mahdollisuuksia ja rajaamaan riskien mahdollisia haitallisia vaikutuksia. Lamorin riskienhallinnan tavoitteena on varmistaa tehokas ja onnistunut strategian toteutus sekä pitkän että lyhyen aikavälin tavoitteiden saavuttamiseksi. Lamorin johdon tehtävänä on säädellä riskinottohalukkuutta.

Lamor toimii yli 100 maassa tytäryhtiöidensä sekä kumppani- ja jakeluverkostonsa kautta. Lamorilla on tytäryhtiöitä 21 maassa ja liiketoimintaa jokaisella mantereella. Lisäksi Lamorin tavoitteena on kasvattaa ja laajentaa liiketoimintaansa myös tulevaisuudessa. Koska Lamorilla on liiketoimintaa ympäri maailman, se altistuu esimerkiksi poliittisille, taloudellisille, lainsäädännöllisille ja sosiaalisille olosuhteille kussakin maassa, jossa se harjoittaa liiketoimintaansa. Toimintansa kansainvälisen luonteen vuoksi Lamor altistuu kansainväliseen kauppaan liittyvien riskien vaikutuksille. Lisäksi Lamorin liiketoiminnan kehitys on osittain riippuvaista julkisen talouden yleisestä kehityksestä sekä julkistaloutta ohjaavasta poliittisesta päätöksenteosta.

Maailmanlaajuisilla epidemioilla ja pandemioilla, kuten tämänhetkellä koronavirustaudin (COVID-19) aiheuttamalla pandemiolla, voi olla merkittävä vaikutus maailmantalouteen ja rahoitusmarkkinoihin. Koronaviruspandemia on aiheuttanut merkittävää epävarmuutta

maailmantaloudessa ja rahoitusmarkkinoilla. Koronaviruspandemia on aiheuttanut lisäksi haasteita Lamorin tuotanto- ja kuljetusketjuissa. Lamor jatkaa tilanteen seuraamista aktiivisesti.

Yhtiö seuraa tarkasti, miten Venäjän hyökkäyssota Ukrainaan vaikuttaa toimintaympäristöömme. Olemme sodan seurauksena lopettaneet Lamorin tuotteiden ja palvelujen myynnin Venäjällä. Sodasta aiheutuneet maailmanlaajuinen raaka-aineiden ja komponenttien saatavuusongelma ja hintojen nousu vaikuttavat myös Lamorin liiketoimintaan.

Oikeudelliseen sääntelyyn liittyvät riskit

Lamor toimii toimialalla, johon kohdistuu paljon sääntelyä, ja joka on lisäksi muun muassa yleisen ympäristötietoisuuden lisääntyessä jatkuvan muutospaineen alla. Lamorin tuleekin toiminnassaan noudattaa suurta määrää toimialaan kohdistuvaa lainsäädäntöä, erilaisia standardeja ja määräyksiä, jotka koskevat esimerkiksi jätteiden ja haitallisten aineiden käsittelyä, liiketoiminnan luvanvaraisuutta, terveyttä ja turvallisuutta, tietosuojaa, julkisia hankintoja, työvoiman käyttöä, kilpailua, yritystoimintaa yleisesti ja verotusta. Lamorin toiminnan maailmanlaajuinen luonne kasvattaa olennaisesti siihen kohdistuvan erilaisen sääntelyn määrää, sillä sääntelyn ja määräysten sisältö saattaa vaihdella merkittävästi valtioittain.

Lamorin ja sen alihankkijoiden on toiminnassaan noudatettava lakeja, määräyksiä, lupaehtoja, viranomaisten ohjeita ja standardeja, jotka koskevat muun muassa pilaantuneiden alueiden puhdistamista, vaarallisten ja ympäristölle haitallisten aineiden käsittelyä ja hävittämistä sekä jätteiden vastaanottoa, käsittelyä ja kuljetusta. Merkittävimmät ympäristöriskit liittyvät ympäristölle vaarallisten aineiden, kuten kerätyn öljyn, käytettyjen kemikaalien tai Lamorin ja sen alihankkijoiden toiminnassaan käyttämien raskaan kaluston ja laivojen polttoaineen mahdolliseen vapautumiseen maaperään tai vesistöihin.

Liiketoimintaan liittyvät riskit

Negatiiviset muutokset Lamorin liiketoiminnassaan käyttämien komponenttien ja alihankkijoiden saatavuudessa ja markkinahinnoissa tai Lamorin laitteiden kuljetus- ja valmistuskustannuksissa voivat vaikuttaa haitallisesti Lamorin liiketoiminnan kannattavuuteen. Komponenttien hinnat ja Lamorin laitteiden kuljetus- ja valmistuskustannukset voivat nousta merkittävästikin esimerkiksi luonnonkatastrofien ja Lamorin toimitussopimusten ongelmien tai globaalien poikkeusolojen tai toimitusketjujen häiriöiden johdosta.

Koska Lamorin oma raportointivaluutta on euro, se altistuu valuuttakurssivaihteluista aiheutuvalla riskillä aina, kun se maksaa tai vastaanottaa maksuja muussa valuutassa kuin eurossa. Lamorin kannalta merkittävin yksittäiseen valuuttaan liittyvä riski liittyy Yhdysvaltain dollarin kurssivaihteluihin.

Lamorin liiketoiminta on projektiluontoista. Lamor vastaa samanaikaisesti useista vaativista ympäristön puhdistamiseen liittyvistä projekteista globaalisti, minkä lisäksi yhtiön tarkoituksena on laajentaa palveluliiketoimintaansa merkittävästi lähitulevaisuudessa. Tämän vuoksi projektinhallinnan onnistuminen vaikuttaa merkittävästi myös Lamorin liiketoiminnan kannattavuuteen ja tulevaisuudennäkymiin.

Lamorin rahoitukselliseen ja taloudelliseen asemaan liittyvät riskit

Lamorin liiketoiminta on käyttöpääomaintensiivistä, ja Lamor on parhaillaan laajentamassa toimintaansa merkittävässä määrin, mikä tulee kasvattamaan Lamorin käyttöpääoman tarvetta. Vaikka Lamorin liiketoiminnan kiinteät kustannukset ovatkin osittain skaalautuvia, liiketoiminnan

merkittävä kasvattaminen vaatii Lamorilta merkittäviä investointeja muun muassa laitteistoon ja henkilöstöön. Lamorin kyky rahoittaa toimintaansa riippuu monista tekijöistä, kuten liiketoiminnan rahavirroista, voitontuottamiskyvystä ja kannattavuuteen liittyvistä epävarmuustekijöistä, luottokelpoisuudesta sekä uuden lainarahoituksen ja oman pääoman ehtoisen rahoituksen saatavuudesta.

Lamor altistuu esimerkiksi keskeneräisiin projekteihin ja asiakassaamisiin sekä toimittajille maksettujen ennakkomaksujen saataviin liittyvälle luottoriskille. Talouden mahdollinen heikkeneminen saattaa heikentää Lamorin sopimusvastapuolten maksuvalmiutta, millä saattaa olla haitallinen vaikutus Lamorin kykyyn periä saamiset täysimääräisesti tai niiden erääntyessä.

Lamor arvioi aineellisten ja aineettomien hyödykkeiden arvonalentumisen vuosittain jokaisena tilinpäätöspäivänä sekä silloin, kun tapahtumat tai muutokset olosuhteissa viittaavat siihen, että jonkin omaisuuserän arvo olisi alentunut. Jos omaisuuserän kirjanpitoarvo on sen arvioitua kerrytettävissä olevaa rahamäärää suurempi, kyseisen omaisuuserän kirjanpitoarvoa alennetaan välittömästi siten, että se vastaa kerrytettävissä olevaa rahamäärää.

Lähiajan riskit ja epävarmuustekijät

Koronaviruspandemia on aiheuttanut merkittävää epävarmuutta maailmantaloudessa ja rahoitusmarkkinoilla. Pandemian aiheuttama kehitys Kiinassa on aiheuttanut haasteita myös Lamorin tuotanto- ja kuljetusketjuissa, ja konserni on nopeuttanut jo aikaisemmin aloitettuja toimia etsiä vaihtoehtoisia hankintakanavia.

Yhtiö seuraa tarkasti, miten Venäjän hyökkäyssota Ukrainaan vaikuttaa toimintaympäristöömme. Olemme sodan seurauksena lopettaneet Lamorin tuotteiden ja palvelujen myynnin Venäjällä. Sodasta aiheutuneet maailmanlaajuinen raaka-aineiden ja komponenttien saatavuusongelma ja hintojen nousu vaikuttavat myös Lamorin liiketoimintaan.

Katsauskauden jälkeiset tapahtumat

Tammikuussa 2022 tiedotetun mukaisesti Lamor on täydentänyt johtoryhmäänsä vahvistaakseen yhtiön kasvustrategian toteuttamista. Lamorin operatiiviseksi johtajaksi ja johtoryhmän jäseneksi on nimitetty kemian tekniikan tohtori Johan Grön. Johan aloitti tehtävässään 2.5.2022.

Lamorin yhtiökokous järjestettiin poikkeusjärjestelyin 28.4.2022. Yhtiökokouksen ja hallituksen järjestäytymiskokouksen päätöksistä on tiedotettu 28.4.2022.

Lamor antoi positiivisen tulosvaroituksen ja nosti liikevaihdon ja oikaistun liikevoiton ohjeistustaan vuodelle 2022. Lamor arvioi vuoden 2022 liikevaihdon olevan vähintään 120 miljoonaa euroa ja oikaistun liikevoiton olevan vähintään 14 miljoonaa euroa. Aiemmin yhtiö arvioi liikevaihdon olevan vähintään 110 miljoonaa euroa ja oikaistun liikevoiton olevan vähintään 12 miljoonaa euroa. Lamor tiedotti muutoksesta yhtiötiedotteella 10.5.2022.

Taloudellisen tiedottamisen aikataulu 2022

Lamor julkaisee vuonna 2022 taloudellisia tiedotteita seuraavasti:

Puolivuosikatsaus tammi-kesäkuulta 2022 julkaistaan 16.8.2022.

Osavuositiedot tammi-syyskuulta 2022 julkaistaan 15.11.2022.

Webcast-lähetys osakkeenomistajille, analyytikoille ja medialle

Englanninkielinen webcast-lähetys osakkeenomistajille, analyytikoille ja medialle järjestetään 17.5.2022 klo 10.00. Tuloksen esittelevät toimitusjohtaja Mika Pirneskoski ja talousjohtaja Timo Koponen. Tilaisuudessa voi esittää kysymyksiä sekä suomeksi että englanniksi chatin kautta. Lähetystä voi seurata suorana verkossa osoitteessa lamor.videosync.fi/results-q1-2022.

Tilaisuuden tallenne on saatavilla myöhemmin osoitteessa sijoittajat.lamor.com/raportit-ja-esitykset.

Porvoo, 17.5.2022
Lamor Corporation Oyj
Hallitus

Lisätietoja

Mika Pirneskoski, toimitusjohtaja, Lamor Corporation Oyj, puh. +358 40 757 2151

Timo Koponen, talousjohtaja, Lamor Corporation Oyj, puh. +358 40 749 2986

Hyväksytty neuvonantaja

Danske Bank A/S, Suomen sivuliike, puh. +358 50 590 7667

Lamorin osavuositiedot tammi-maaliskuu 2022

Konsernin tuloslaskelma

Tuhatta euroa	1-3/2022	1-3/2021	1-12/2021
Liikevaihto	43 211	6 584	51 517
Materiaalit ja palvelut	-26 632	-3 775	-29 919
Liiketoiminnan muut tuotot	29	68	857
Henkilöstökulut	-5 941	-1 716	-9 637
Liiketoiminnan muut kulut	-2 765	-1 343	-6 618
Osuus osakkuusyhtiöiden tuloksesta	-1 954	-327	-185
Käyttökate (EBITDA)	5 948	-509	6 014
Poistot ja arvonalentumiset	-1 485	-733	-4 072
Liikevoitto /-tappio (EBIT)	4 463	-1 243	1 941
Rahoitustuotot	204	72	434
Rahoituskulut	-803	-224	-2 197
Tulos ennen veroja	3 865	-1 394	178
Verot	-1 822	230	691
Tilikauden tulos	2 043	-1 165	869
Jakautuminen			
Emoyhtiön omistajille	1 884	-1 124	963
Määräysvallattomille omistajille	159	-41	-94
Osakekohtainen tulos			
Osakekohtainen tulos, laimentamaton, euroa	0,07	-0,06	0,05
Ulkona olevat osakkeet, painotettu keskiarvo, milj. kpl *	26,96	19,80	20,35
Tilikauden tulos	2 043	-1 165	869
Muut laajan tuloksen erät verojen jälkeen:			
Erät, jotka saatetaan myöhemmin siirtää tulosvaikutteiseksi:			
Muuntoerot	346	401	510
Tilikauden muut laajan tuloksen erät verojen jälkeen	346	401	510
Konsernin laaja tulos yhteensä	2 389	-763	1 379
Jakautuminen			
Emoyhtiön omistajille	2 231	-722	1 473
Määräysvallattomille omistajille	159	-41	-94

*) Osakemäärissä on huomioitu marraskuussa 2021 voimaan tulleen osakesplitin vaikutus kaikilla esitetyillä kausilla.

Konsernin tase

Tuhatta euroa	31.3.2022	31.3.2021	31.12.2021
Varat			
Pitkäaikaiset varat			
Liikearvo	18 090	17 980	18 049
Aineettomat oikeudet	4 073	4 381	4 245
Aineelliset hyödykkeet	7 482	4 262	4 581
Käyttöoikeusomaisuuserät	7 944	884	5 742
Osuudet osakkuus- ja yhteisyrityksissä	1 663	3 601	3 671
Pitkäaikaiset lainasaatavat	1 783	-	1 442
Sijoitukset muihin osakkeisiin	418	360	418
Laskennalliset verosaamiset	3 231	1 655	2 944
Pitkäaikaiset varat yhteensä	44 684	33 122	41 093
Lyhytaikaiset varat			
Vaihto-omaisuus	10 158	9 866	9 069
Myyntisaamiset	17 684	11 106	7 556
Sopimukseen perustuvat omaisuuserät	38 892	1 198	14 804
Muut saamiset	7 097	4 995	9 098
Lyhytaikaiset sijoitukset	184	4	165
Rahat- ja pankkisaamiset	11 116	3 738	28 871
Lyhytaikaiset varat yhteensä	85 130	30 906	69 564
Varat yhteensä	129 814	64 028	110 657

Oma pääoma ja velat

Tuhatta euroa	31.3.2022	31.3.2021	31.12.2021
Oma pääoma			
Osakepääoma	3 866	3 866	3 866
Muuntoerot	438	-17	92
Sijoitetun vapaan pääoman rahasto	44 303	12 019	44 303
Kertyneet voittovarot	14 662	11 638	12 805
Emoyhtiön omistajille kuuluva oma pääoma	63 269	27 507	61 067
Määräysvallattomien omistajien osuus	1 043	977	839
Oma pääoma yhteensä	64 312	28 484	61 905
Pitkäaikaiset velat			
Korolliset velat ja lainat	8 903	5 165	9 178
Vuokrasopimusvelat	4 166	123	3 056
Laskennalliset verovelat	1 088	229	879
Muut pitkäaikaiset rahoitusvelat	5 224	58	2 828
Pitkäaikaiset velat yhteensä	19 380	5 575	15 942
Lyhytaikaiset velat			
Korolliset velat ja lainat	4 422	13 018	10 019
Vuokrasopimusvelat	3 401	768	2 410
Varaukset	79	63	75
Ostovelat	26 152	8 293	11 844
Sopimukseen perustuvat velat	4 265	4 002	1 985
Muut lyhytaikaiset velat	7 802	3,825	6 476
Lyhytaikaiset velat yhteensä	46 121	29 969	32 810
Velat yhteensä	65 501	35 544	48 752
Oma pääoma ja velat yhteensä	129 814	64 028	110 657

Laskelma konsernin oman pääoman muutoksista

2022

Emoyhtiön omistajille kuuluva oma pääoma

Tuhatta euroa	Osakepääoma	Osakeanti	Sijoitetun vapaan pääoman rahasto	Muuntoerot	Kertyneet voittovarot	Yhteensä	Määräysvalittomien omistajien osuus	Oma pääoma yhteensä
Oma pääoma 1.1.2022	3 866	-	44 303	92	12 805	61 066	839	61 905
Tilikauden tulos	-	-	-	-	1 884	1 884	159	2 043
Muut laajan tuloksen erät	-	-	-	346	-	346	-	346
Tilikauden laaja tulos	-	-	-	346	1 884	2 231	159	2 389
Listautumisannin kulut	-	-	-	-	-	-	-	-
Omien osakkeiden osto	-	-	-	-	-	-	-	-
Määräysvallattomien omistajien osuuden hankinta*	-	-	-	-	-	-	-	-
Osingot määräysvallattomille omistajille	-	-	-	-	-	-	-	-
Muut muutokset	-	-	-	-	-28	-28	46	18
Oma pääoma 31.3.2022	3 866	-	44 303	438	14 662	63 269	1 043	64 312

2021

Emoyhtiön omistajille kuuluva oma pääoma

Tuhatta euroa	Osakepääoma	Osakeanti	Sijoitetun vapaan pääoman rahasto	Muuntoerot	Kertyneet voittovarot	Yhteensä	Määräysvalittomien omistajien osuus	Oma pääoma yhteensä
Oma pääoma 1.1.2021	3 866	621	11 398	-418	12 813	28 281	1 154	29 434
Tilikauden tulos	-	-	-	-	-1 124	-1 124	-41	-1 165
Muut laajan tuloksen erät	-	-	-	401	-	401	-	401
Tilikauden laaja tulos	-	-	-	401	-1 124	-723	-41	-764
Osakepääoman korotus	-	-	-	-	-	-	-	-
Määräysvallattomien omistajien osuuden hankinta	-	-621	621	-	-	-	-	-
Muut muutokset	-	-	-	-	-51	51	-136	-186
Oma pääoma 31.3.2021	3 866	-	12 019	-17	11 638	27 507	977	28 484

Konsernin rahavirtalaskelma

Tuhatta euroa	1–3/2022	1–3/2021	1–12/2021
Liiketoiminnan rahavirta			
Tilikauden tulos	2 043	-1 165	869
Oikaisut:			
Poistot ja arvonalentumiset	1 485	733	4 072
Rahoitustuotot ja -kulut	598	152	1 763
Aineellisten hyödykkeiden myyntivoitot	-	-	-381
Osakkuusyhtiöiden tulos	1 954	327	185
Verot	1 822	-230	-691
Muut liiketoimet, joihin ei liity maksutapahtumaa	271	-9	-41
Oikaisut yhteensä	6 130	974	4 908
Käyttöpääoman muutokset			
Myyntisaamisten ja muiden saamisten muutos	-30 550	4 260	-13 395
Vaihto-omaisuuden muutos	-1 043	-3 178	-1 899
Ostovelkojen ja muiden velkojen muutos	16 057	-1 652	6 332
Käyttöpääoman muutos	-15 536	-571	-8 962
Operatiivinen rahavirta ennen rahoituseriä ja veroja	-7 363	-761	-3 185
Maksetut korot	-348	-223	-1 956
Saadut korot	30	57	163
Maksetut verot	-47	-48	-379
Liiketoiminnan nettorahavirta	-7 727	-975	-5 357
Investointien rahavirta			
Sijoitukset osakkuus- ja yhteisyrityksiin sekä muihin osakkeisiin	-	-474	-884
Investoinnit aineettomiin ja aineellisiin hyödykkeisiin	-3 350	-994	-3 433
Aineellisten ja aineettomien hyödykkeiden myynti	12	-	50
Investointien nettorahavirta	-3 338	-1 468	-4 267
Rahoituksen rahavirta			
Lainojen nostot ja takaisinmaksut	-5 936	1 466	3 141
Vuokrasopimusvelkojen maksut	-754	-188	-1 573
Omien osakkeiden osto	-	-	-261
Osakeanti	-	-	35 420
Listautumisannin kulut	-	-	-3 136
Vähemmistöjen hankinta	-	-379	-379
Rahoituksen nettorahavirta	-6 690	899	33 213
Rahavarojen muutos	-17 755	-1 545	23 589
Rahavarat tilikauden alussa	28 871	5 282	5 282
Rahavarat tilikauden lopussa	11 116	3 738	28 871

Laatimistaperiaatteet

Yleistä

Lamor Corporation Oyj ("Yhtiö", "emoyhtiö") ja sen tytäryhtiöt (yhdessä "Lamor", "Lamor-konserni" tai "konserni") on yksi maailman johtavista ympäristöratkaisujen tarjoajista. Lamorin tavoitteena on maailman puhdistaminen, mikä konkretisoituu kolmen liiketoiminta-alueen kautta: öljyntorjunta, jätteenkäsittely ja vedenkäsittely sekä näihin liittyvät palvelut.

Lamor Corporation Oyj on julkisesti listattu yhtiö, jonka osakkeet ovat noteerattu Nasdaq First North Premier Growth Market Finland -markkinapaikalla, kaupankäyntitunnuksella LAMOR.

Lamor Corporation Oyj:n kotipaikka on Porvoo, ja sen rekisteröity osoite on Rihkamatori 2, 06100 Porvoo, Suomi.

Osavuositarkastus on tilintarkastamaton.

Laatimisperiaatteet

Tähän tammi–maaliskuun 2022 osavuositarkastukseen sisällytetty taloudellinen informaatio on laadittu IAS 34 *Osavuositarkastukset* -standardin sekä Euroopan Unionin hyväksymän IFRS-normiston mukaisesti.

Lamor-konserni on soveltanut vuoden 2021 alusta lähtien IASB:n julkaisemia uusia tai muutettuja IFRS standardeja ja tulkintoja, joita sovelletaan ensimmäistä kertaa 1. tammikuuta 2022 alkavilla tilikausilla. Yllä mainittuja muutoksia lukuun ottamatta tässä osavuositarkastuksessa noudatetut laatimisperiaatteet ovat yhteneväiset 31. joulukuuta 2021 päättyneen tilikauden konsernitilinpäätöksessä noudatettujen laatimisperiaatteiden kanssa.

Tässä osavuositarkastuksessa tiedot esitetään tuhansina euroina pyöristäen yksittäiset luvut ja loppusummat tuhansiksi, minkä vuoksi yhteenlasketuissa riveissä ja sarakkeissa saattaa esiintyä pyöristyseroja.

Liikevaihto, raportointisegmentit, vaihtoehtoiset tunnusluvut ja maantieteellinen informaatio

Lamor on yksi maailman johtavista ympäristöratkaisujen tarjoajista. Lamorin tavoitteena on maailman puhdistaminen, mikä konkretisoituu kolmen liiketoiminta-alueen kautta: öljyntorjunta, jätteenkäsittely ja vedenkäsittely sekä näihin liittyvät ympäristöratkaisut.

Konsernin kannattavuus perustuu One Lamor -lähestymistapaan. Toimitusjohtaja, joka on konsernin ylin operatiivinen päätöksentekijä, seuraa laitemyynnin sekä palveluiden liiketoiminta-alueita. Johdon raportointi on laadittu konsernitasolla kootusti. Perustuen yhtiön johtamisrakenteeseen sekä siihen, miten liiketoimintaa operoidaan ja hallitaan, Lamor-konserni muodostaa kokonaisuudessaan yhden operatiivisen segmentin, joka on myös raportoitava segmentti.

Ylin operatiivinen päätöksentekijä seuraa konsernin tuloksellisuutta ja käyttää päätöksenteossaan raportointiperiaatteita, jotka ovat yhdenmukaisia Lamor-konsernin IFRS-raportointiperiaatteiden kanssa. Ylin operatiivinen päätöksentekijä käyttää päätöksenteon tukena tuloksellisuutta kuvaavia tunnuslukuja, joista tärkeimmät ovat saadut tilaukset, liikevaihto, käyttökate (EBITDA) sekä liikevoitto. Lisäksi tulosta seurataan käyttäen tunnuslukuja oikaistu käyttökate (EBITDA) ja oikaistu liikevoitto (EBIT), joita on oikaistu konsernin eri kausien tulosten välistä vertailukelpoisuutta heikentävät tuotot ja kulut. Lamor käyttää vaihtoehtoisia tunnuslukuja käyttökate (EBITDA), oikaistu käyttökate (EBITDA), liikevoitto (EBIT) ja oikaistu liikevoitto (EBIT) osana säänneltyä

taloudellista tietoa, jotta taloudellisen tiedon käyttäjien olisi mahdollista tehdä tarkoituksenmukaisempia analyysejä Lamorin toiminnan tuloksellisuudesta.

Vertailukelpoisuuteen vaikuttavat erät sisältävät tietyt varsinaiseen liiketoimintaan kuulumattomat erät mukaan lukien arvonalentumiset liikearvosta ja poistot liiketoimintojen yhdistämiseen liittyvistä kohdistuksista, liiketoiminnan uudelleenjärjestelytuotot ja -kulut, liiketoimintojen tai muuhun kuin päivittäiseen liiketoimintaan liittyvien pysyvien omaisuserien myyntivoitto/-tappio, vahingonkorvaustuotot ja -kulut, liiketoimintojen yhdistämisestä aiheutuvat transaktiomenot sekä listautumiseen liittyvät kulut.

Vaihtoehtoiset tunnusluvut

Oikaistu EBIT ja EBITDA	1-3/2022	1-3/2021	1-12/2021
Tuhatta euroa			
Liikevoitto (EBIT)	4 463	-1 243	1 941
Poistot ja arvonalentumiset	1 485	733	4 072
EBITDA	5 948	-509	6 014
Vertailukelpoisuuteen vaikuttavat erät			
Yritysjärjestelykulut	-	-	79
Listautumiseen liittyvät kulut	-	-	599
Arvonalentumiset Venäjän liiketoiminnasta	1 958	-	-
Oikaistu EBITDA	7 906	-509	6 692
Poistot ja arvonalentumiset	-1 485	-733	-4 072
Hankintamenojen kohdistuksiin liittyvät poistot	57	53	211
Oikaistu EBIT	6 478	-1 190	2 831

Liikevaihdon jakauma

Alla olevissa taulukoissa on kuvattuna myyntituottojen jakautuminen asiakassopimuksista:

Liikevaihto liiketoiminta-alueittain

Tuhatta euroa	1-3/2022	1-3/2021	%-muutos	1-12/2021
Laitteet	4 479	4 576	-2 %	22 884
Palvelut	38 732	2 007	1 829 %	28 632
Myyntituotot asiakassopimuksista yhteensä	43 211	6 584	556 %	51 517

Suoritevelvoitteen tuloutusajankohta

Tuhatta euroa	1-3/2022	1-3/2021	%-muutos	1-12/2021
Yhtenä ajankohtana	4 270	3 385	26 %	21 126
Ajan kuluessa	38 941	3 198	1 118 %	30 390
Myyntituotot asiakassopimuksista yhteensä	43 211	6 584	556 %	51 517

Liikevaihdon maantieteellinen jakauma*

Tuhatta euroa	1-3/2022	1-3/2021	%-muutos	1-12/2021
EURU	2 126	1 846	15 %	11 249
AMER	32 760	2 383	1 275 %	11 626
APAC	225	1 566	-86 %	6 034
MEAF	8 099	789	927 %	22 608
Myyntituotot asiakassopimuksista yhteensä	43 211	6 584	556 %	51 517

* EURU = Eurooppa ja Venäjä, AMER = Amerikat, APAC = Aasia, MEAF = Lähi-Itä ja Afrikka

Sopimukseen perustuvat omaisuuserät ja velat

Tuhatta euroa	31.3.2022	31.3.2021	31.12.2021
Myyntisaamiset	17 684	11 106	7 556
Sopimukseen perustuvat omaisuuserät	38 892	1 198	14 804
Sopimukseen perustuvat velat	7 097	4 002	1 985

Sopimukseen perustuvat omaisuuserät muodostuvat pääasiassa Perun ja Saudi-Arabian projekteihin liittyvistä saamisista.

Lamor-konsernilla ei ollut yllättäviä odottamattomia luottotappioita tammi-maaliskuussa 2022. Lamorin johto tarkastelee kriittisesti odotettavissa olevien luottotappioiden tasoa raportointikauden lopussa IFRS 9 -standardin mukaisesti. Kokonaisuudessaan yhtiön johto arvioi konsernin luottotappiutilanteen olevan suuruusluokaltaan samalla tasolla viime vuoden tasoon nähden.

Myyntisaamisiin ja sopimukseen perustuviin omaisuuseriin on kohdistettu odotettavissa oleva luottotappio, joka on 31.3.2022 määrältään yhteensä 1,0 miljoonaa euroa (2,2 miljoonaa euroa 31.3.2021).

Sopimukseen perustuvat velat sisältävät pääosin asiakkaiden ennakkomaksuja liittyen built-for-purpose laitteisto- ja järjestelmäluovutusprojekteihin.

Yritysjärjestelyt

Lamor ei toteuttanut yrityshankintoja tai -myyntejä kaudella tammi-maaliskuu 2022.

Liikearvon muutos

Tuhatta euroa	31.3.2022	31.3.2021	31.12.2021
Kirjanpitoarvo kauden alussa 1.1.	18 049	17 892	17 892
Arvonalentumiset	-	-	-
Lisäykset	-	-	-
Lisäykset liiketoimintojen yhdistämisistä	-	-	-
Muuntoero	41	87	157
Muut muutokset	-	-	-
Kirjanpitoarvo kauden lopussa	18 090	17 980	18 049

Aineellisten ja aineettomien hyödykkeiden muutos

Tuhatta euroa	31.3.2022	31.3.2021	31.12.2021
Kirjanpitoarvo kauden alussa 1.1.	8 827	8 147	8 147
Poistot ja arvonalentumiset	-569	-545	-2 483
Lisäykset	3 350	994	3 433
Lisäykset liiketoimintojen yhdistämisistä	-	-	-
Muuntoero	117	47	226
Saadut avustukset ja myynnit	-170	-	-497
Kirjanpitoarvo kauden lopussa	11 555	8 643	8 827

Aineellisten hyödykkeiden lisäys kauden aikana johtuu pääosin Saudi-Arabian projektiin liittyvien lentokoneiden hankinnasta.

Käyttöoikeusomaisuuserien muutos

Tuhatta euroa	31.3.2022	31.3.2021	31.12.2021
Kirjanpitoarvo kauden alussa 1.1.	5 742	1 010	1 010
Poistot ja arvonalentumiset	-916	-188	-1 707
Lisäykset	2 908	-	6 233
Lisäykset liiketoimintojen yhdistämisistä	-	-	-
Muuntoero	121	62	234
Muut muutokset	89	-	-28
Kirjanpitoarvo kauden lopussa	7 944	884	5 742

Käyttöoikeusomaisuuserien lisäys johtuu pääosin Saudi-Arabian projektiin liittyvien alusten vuokraamisesta.

Rahoitusinstrumentit

Nettovelka

Tuhatta euroa	31.3.2022	31.3.2021	31.12.2021
Pitkäaikaiset korolliset velat	8 903	5 165	9 178
Pitkäaikaiset vuokrasopimusvelat	4 166	123	3 056
Lyhytaikaiset korolliset velat	4 422	13 018	10 019
Lyhytaikaiset vuokrasopimusvelat	3 401	768	2 410
Likvidit varat	-11 116	-3 738	-28 871
Nettovelka yhteensä	9 777	15 336	-4 208

Rahoitusinstrumentit arvostusluokittain

Rahoitusvarat 31.3.2022

Tuhatta euroa	Taso	Käypään arvoon tuloksen kautta	Käypään arvoon laajan tuloksen kautta	Jaksotettu hankintameno	Kirjanpito arvo	Käypä arvo
Pitkäaikaiset rahoitusvarat						
Sijoitukset noteeraamattomiin osakkeisiin	3	-	418	-	418	418
Pitkäaikaiset lainasaatavat		-	-	1 783	1 783	1 783
Pitkäaikaiset rahoitusvarat yhteensä		-	418	1 783	2 201	2 201
Lyhytaikaiset rahoitusvarat						
Myyntisaamiset		-	-	17 684	17 684	17 684
Sopimukseen perustuvat omaisuuserät		-	-	38 892	38 892	38 892
Rahastosijoitukset	2	184	-	-	184	184
Rahat ja pankkisaamiset		-	-	11 116	11 116	11 116
Lyhytaikaiset rahoitusvarat yhteensä		184	-	67 692	67 875	67 875
Rahoitusvarat yhteensä		184	418	69 475	70 077	70 077

Rahoitusvelat 31.3.2022

Tuhatta euroa	Taso	Käypään arvoon tuloksen kautta	Käypään arvoon laajan tuloksen kautta	Jaksotettu hankintameno	Kirjanpito arvo	Käypä arvo
Pitkäaikaiset rahoitusvelat						
Korolliset velat		-	-	8 903	8 903	8 903
Vuokraelat		-	-	4 166	4 166	4 166
Muut velat		-	-	5 224	5 224	5 224
Pitkäaikaiset rahoitusvelat yhteensä		-	-	18 293	18 293	18 293
Lyhytaikaiset rahoitusvelat						
Korolliset velat		-	-	4 422	4 422	4 422
Vuokraelat		-	-	3 401	3 401	3 401
Johdannaisinstrumentit	2	139	-	-	139	139
Ehdollinen vastike	3	279	-	-	279	279
Ostovelat		-	-	26 152	26 152	26 152
Sopimukseen perustuvat velat		-	-	4 265	4 265	4 265
Muut lyhytaikaiset velat		-	-	7 802	7 802	7 802
Lyhytaikaiset rahoitusvelat yhteensä		418	-	46 042	46 460	46 460
Rahoitusvelat yhteensä		418	-	64 335	64 753	64 753

Rahoitusvarat 31.12.2021

Tuhatta euroa	Taso	Käypään arvoon tuloksen kautta	Käypään arvoon laajan tuloksen kautta	Jaksotettu hankintameno	Kirjanpito arvo	Käypä arvo
Pitkäaikaiset rahoitusvarat						
Sijoitukset noteeraamattomiin osakkeisiin	3	-	418	-	418	418
Muut saamiset		-	-	1 442	1 442	1 442
Pitkäaikaiset rahoitusvarat yhteensä		-	418	1 442	1 860	1 860
Lyhytaikaiset rahoitusvarat						
Myyntisaamiset		-	-	7 556	7 556	7 556
Sopimukseen perustuvat omaisuuserät		-	-	14 804	14 804	14 804

Rahastosijoitukset	2	165	-		165	165
Rahat ja pankkisaamiset		-	-	28 871	28 871	28 871
Lyhytaikaiset rahoitusvarat yhteensä		165	-	51 231	51 396	51 396
Rahoitusvarat yhteensä		165	418	52 674	53 256	53 256

Rahoitusvelat 31.12.2021

Tuhatta euroa	Taso	Käypään arvoon tuloksen kautta	Käypään arvoon laajan tuloksen kautta	Jaksotettu hankintameno	Kirjanpito arvo	Käypä arvo
Pitkäaikaiset rahoitusvelat						
Korolliset velat		-	-	9 178	9 178	9 178
Vuokraelat		-	-	3 056	3 056	3 056
Muut velat		-	-	2 828	2 828	2 828
Pitkäaikaiset rahoitusvelat yhteensä		-	-	15 063	15 063	15 063
Lyhytaikaiset rahoitusvelat						
Korolliset velat		-	-	10 019	10 019	10 019
Vuokraelat		-	-	2 410	2 410	2 410
Johdannaisinstrumentit	2	4	-	-	4	4
Ehdollinen vastike	3	274	-	-	274	274
Ostovelat		-	-	11 844	11 844	11 844
Sopimukseen perustuvat velat		-	-	1 985	1 985	1 985
Muut lyhytaikaiset velat		-	-	6 476	6 476	6 476
Lyhytaikaiset rahoitusvelat yhteensä		277	-	32 735	33 012	33 012
Rahoitusvelat yhteensä		277	-	47 798	48 075	48 075

Kaikki omaisuuserät ja velat, joille määritetään tai ilmoitetaan käypä arvo tilinpäätöksessä, luokitellaan käypien arvojen hierarkiaan seuraavasti perustuen alimman tason syöttötietoon, joka on merkittävä koko arvonmäärityksen kannalta:

Taso 1: Näiden omaisuuserien tai velkojen käypä arvo perustuu täysin samanlaisille varoille tai veloille noteerattuihin (oikaisemattomiin) hintoihin toimivilla markkinoilla, joille yhteisöllä on pääsy. Lamorilla ei ole tason 1 rahoitusinstrumentteja.

Taso 2: Näiden omaisuuserien tai velkojen käypä arvo perustuu arvostusmenetelmiin, joissa käyvän arvon arvioimisen kannalta merkittävät syöttötiedot, jotka ovat havainnoitavissa omaisuuserälle tai velalle joko suorasti tai epäsuorasti. Arvostuksen syöttötiedot perustuvat noteerattuun tai muuhun helposti saatavilla olevaan lähteeseen. Käyvän arvon tasolle 2 luokitellaan johdannaisinstrumentit (valuuttatermiinit) sekä rahastosijoitukset.

Taso 3: Näiden omaisuuserien tai velkojen käypä arvo perustuu muihin kuin havainnoitavissa oleviin syöttötietoihin, jotka ovat merkittäviä käyvän arvon määrittämisen kannalta. Näiden syöttötietojen arvostusmenetelmät edellyttävät itsenäistä harkintaa.

Lamor on tehnyt sijoituksen Pyroplast Energy Ltd:iin vuoden 2021 aikana. Tämä sijoitus on luokiteltu tasolle 3. Hankinta on tehty kesäkuussa 2021 käyvin arvoin ja Lamor arvioi instrumentin arvon säilyneen ennallaan osavuositarkastusajankohdalla.

Lisäksi tasolle 3 on luokiteltu vähemmistöosuuden hankintaan liittyvä 279 tuhannen euron suuruinen kauppahintavelka. Vuonna 2020 Lamor hankki 35 %:n lisäosuuden Corena S.A:n osakekannasta, 35 % lisäosuuden Lamor Peru SAC:n osakekannasta ja 17,5 %:n osuuden Corena Colombia SAS:n osakekannasta. Määräysvallattomien osuuksien lisäostojen yhteydessä sovittiin ehdollisesta vastikkeesta, joka perustuu edellä mainittujen yhtiöiden kolmen tulevan vuoden tulokseen. Osavuositarkastusajankohdalla Lamor arvioi ehdollisen vastikkeen arvoksi 279 tuhatta euroa. Ehdollisen vastikkeen määrää arvioidaan ja kirjataan IFRS 9 *Rahoitusinstrumentit* - standardin mukaisesti jokaisen katsauskauden päättyessä.

Lähipiiritapahtumat

Konsernin lähipiiri koostuu hallituksesta, toimitusjohtajasta sekä yhtiön muusta johtoryhmästä ja heidän perheenjäsenistään, kuten myös heidän kontrolloimistaan yhteisöistä, yhteisyrityksistä sekä osakkuus- ja yhteisyrityksistä. Lisäksi konsernin lähipiiriin luetaan osakkuus- ja yhteisyritykset, joissa konserni on omistajana.

Alla olevissa taulukoissa esitetään Lamorin lähipiiriliiketoimet ilmoitetuilla ajanjaksoilla. Emoyhtiön ja tytäryhtiöiden sekä yhteistoimintojen väliset erät ja liiketoimet, jotka luetaan lähipiiriin, on eliminoitu konsernitilinpäätöksessä, eikä niitä esitetä alla olevissa taulukoissa.

Liiketoimet lähipiirin kanssa

Tuhatta euroa	31.3.2022	31.3.2021	31.12.2021
Myynnit osakkuus- ja yhteisyrityksille	90	622	834
Myynnit muulle lähipiirille	41	-	-
Ostot osakkuus- ja yhteisyrityksiltä	21	66	218
Ostot muulta lähipiiriltä*	124	402	1 472

* sisältää leasing-maksuja, jotka on tuloslaskelmalla esitetty poistoina ja rahoituskuluina.

Saamiset ja velat lähipiiriltä

Tuhatta euroa	31.3.2022	31.3.2021	31.12.2021
Saamiset osakkuus- ja yhteisyrityksiltä	70	1 514	1 390
Saamiset muulta lähipiiriltä	213	173	173
Velat osakkuus- ja yhteisyrityksille	17	24	6
Velat muulle lähipiirille	4	249	2

Myynnit ja ostot lähipiirin kanssa tehdään yleisiä liiketoiminnallisia ehtoja noudattaen.

Lainasaamiset lähipiiriltä ja velat lähipiirille

Tuhatta euroa	31.3.2022	31.3.2021	31.12.2021
Saamiset osakkuus- ja yhteisyrityksiltä	1 461	885	1 442
Saamiset muulta lähipiiriltä	-	-	-
Velat osakkuus- ja yhteisyrityksille	-	-	-
Velat muulle lähipiirille	-	2 429	271

Ehdolliset velat ja vastuusitoumukset

Vastuusitoumukset

Kauden lopussa 31.3.2022 Lamorilla oli lainojensa vakuutena yrityskiinnityksiä 51,8 miljoonan euron arvosta (21,8 miljoonaa euroa 31.3.2021).

Oikeusvaateisiin liittyvät ehdolliset velat

Lamorin entinen ulkomaalainen jälleenmyyjä on nostanut konsernia vastaan oikeusvaateen liittyen liiketoimintaan Kolumbiassa. Lopullista oikeudenkäyntiä ei ole määrätty.

Konsernin asianajajan näkemyksen mukaan vaateen toteutuminen on erittäin epätodennäköistä. Oikeusvaateesta ei ole kirjattuna varausta tilinpäätökseen.

Takaukset

Lamor on antanut seuraavia pankkitakauksia asiakkailleen:

Tuhatta euroa	31.3.2022	31.3.2021	31.12.2021
Suoriutumiseen ja takuisiin liittyvät takaukset	22 024	1 886	21 522
Etukäteismaksuihin liittyvät takaukset	5 909	2 128	2 077
Tarjoustakaukset	890	3 396	861
Takaukset yhteensä	28 824	7 411	24 460

Takauksista ei arvioida muodostuvan velkaerää.

Avainlukujen laskentakaavat

Tunnusluku		Laskentakaava	
Käyttökate (EBITDA)	=	Liikevoitto + poistot ja arvonalentumiset	
Käyttökate (EBITDA) %	=	$\frac{\text{Liikevoitto + poistot ja arvonalentumiset}}{\text{Liikevaihto}}$	x 100
Oikaistu käyttökate (EBITDA)	=	Raportoitu EBITDA + liiketoiminnan uudelleenjärjestelytuotot/-kulut + liiketoimintojen tai muuhun kuin päivittäiseen liiketoimintaan liittyvien pysyvien omaisuuserien myyntivoitto/-tappio + vahingonkorvaustuotot/-kulut + liiketoimintojen yhdistämisestä aiheutuvat transaktiomenot + listautumiseen liittyvät kulut	
Oikaistu käyttökate (EBITDA) %	=	$\frac{\text{Raportoitu EBITDA + liiketoiminnan uudelleenjärjestelytuotot/-kulut + liiketoimintojen tai muuhun kuin päivittäiseen liiketoimintaan liittyvien pysyvien omaisuuserien myyntivoitto/-tappio + vahingonkorvaustuotot/-kulut + liiketoimintojen yhdistämisestä aiheutuvat transaktiomenot + listautumiseen liittyvät kulut}}{\text{Liikevaihto}}$	x 100
Liikevoitto (EBIT)	=	Tilikauden voitto ennen rahoituseriä ja veroja.	
Liikevoitto (EBIT) %	=	$\frac{\text{Liikevoitto}}{\text{Liikevaihto}}$	x 100
Oikaistu liikevoitto (EBIT)	=	Raportoitu EBIT + arvonalentumiset liikearvosta ja poistot liiketoimintojen yhdistämiseen liittyvistä kohdistuksista + liiketoiminnan uudelleenjärjestelytuotot/-kulut+ liiketoimintojen tai muuhun kuin päivittäiseen liiketoimintaan liittyvien pysyvien omaisuuserien myyntivoitto/-tappio + vahingonkorvaustuotot/-kulut + liiketoimintojen yhdistämisestä aiheutuvat transaktiomenot + listautumiseen liittyvät kulut	
Oikaistu liikevoitto (EBIT) %	=	$\frac{\text{Raportoitu EBIT + arvonalentumiset liikearvosta ja poistot liiketoimintojen yhdistämiseen liittyvistä kohdistuksista + liiketoiminnan uudelleenjärjestelytuotot/-kulut+ liiketoimintojen tai muuhun kuin päivittäiseen liiketoimintaan liittyvien pysyvien omaisuuserien myyntivoitto/-tappio + vahingonkorvaustuotot/-kulut + liiketoimintojen yhdistämisestä aiheutuvat transaktiomenot + listautumiseen liittyvät kulut}}{\text{Liikevaihto}}$	x 100
Tulos/osake (EPS), laimentamaton, euroa	=	$\frac{\text{Yhtiön osakkeenomistajille kuuluva tilikauden voitto}}{\text{Painotettu keskimääräinen ulkona olevien osakkeiden lukumäärä}}$	x 100
Omavaraisuusaste, %	=	$\frac{\text{Oma pääoma}}{\text{Taseen loppusumma – saadut ennakot}}$	x 100
Oman pääoman tuotto (ROE), %	=	$\frac{\text{Tilikauden voitto}}{\text{Oma pääoma keskimäärin kauden aikana}}$	x 100

$$\text{Sijoitetun pääoman tuotto (ROI), \%} = \frac{\text{Voitto ennen veroja + rahoitustuotot ja -kulut}}{\text{Oma pääoma keskimäärin + korolliset rahoitusvelat keskimäärin}} \times 100$$

$$\text{Nettovelkaantumisaste, \%} = \frac{\text{Pitkäaikaiset korolliset velat + Pitkäaikaiset vuokrasopimusvelat + Lyhytaikaiset korolliset velat + Lyhytaikaiset vuokrasopimusvelat - Rahat ja pankkisaamiset - Rahoitusarvopaperit - Pitkä- ja lyhytaikaisten varojen sijoitukset}}{\text{Oma pääoma}} \times 100$$

Saadut tilaukset = Tilikauden aikana saatujen asiakastilausten yhteenlaskettu arvo.

Tilaukanta = Tulevaisuudessa toimitettavien asiakastilausten yhteenlaskettu arvo

Henkilöstön keskimääräinen lukumäärä tilikauden aikana = Keskimääräinen henkilöstön lukumäärä edellisen tilikauden lopussa sekä jokaisen raportointikauden kalenterikuukauden lopussa.