

The logo for Lamor Corporation, featuring the word "LAMOR" in a bold, white, sans-serif font. The letter "O" is stylized with a white circle inside it. The background is a dark teal color with a blurred, abstract pattern of light and dark spots, suggesting a microscopic or scientific theme.

LAMOR

**Lamor Corporation Oyj
Osavuositiedote
Tammikuu – Maaliskuu 2023**

Odotusten mukainen alku vuodelle - isot projektit etenevät suunnitellusti ja koko vuoden ohjeistus ennallaan

Tammi–maaliskuu 2023 lyhyesti

- Liikevaihto laski 47,1 % vertailukaudesta 22,8 miljoonaan euroon (43,2)
- Liikevoitto (EBIT) oli 0,2 miljoonaa euroa (4,5)
- Oikaistu liikevoitto (EBIT) laski 96,7 % ja oli 0,2 miljoonaa euroa (6,5) eli 0,9 % liikevaihdosta
- Sitoutunut nettokäyttöpääoma oli kauden lopussa 47,9 miljoonaa euroa (35,6)
- Liiketoiminnan rahavirta oli -8,8 miljoonaa euroa (-7,7)
- Osakekohtainen tulos (laimentamaton) oli -0,02 euroa (0,07)
- Saadut tilaukset laskivat 70,2 % ja olivat 10,8 miljoonaa euroa (36,3)
- Tilaukset kauden lopussa oli 188,7 miljoonaa euroa (225,8)

Toimitusjohtaja Mika Pirneskosken katsaus

Vuodet 2021 ja 2022 ovat olleet Lamorille menestyksellisiä. Ensin vuosi 2021 tilaukseen kasvun suhteen ja vuosi 2022 liikevaihdon ja kannattavuuden suhteen. Näihin peilaten vuoden 2023 ensimmäisen kvartaalin liikevaihto 23 miljoonaa euroa voi vaikuttaa pettymykseltä, mutta kvartaalin liikevaihto oli odotustemme mukainen. Yhtiön liiketoimintaan kuuluu epäsäännöllisesti tapahtuviin, ennakoimattomiin ympäristövahinkohankkeisiin osallistuminen. Vertailukaudelle ajoittui kaksi tällaista projektia Perussa ja Ecuadorissa ja niistä kertyi vertailukaudella yhteensä noin 29 miljoonaa euroa liikevaihtoa. Tämä huomioiden olemme edelleen merkittävässä kasvu-uralla perusliiketoimintamme liikevaihdon osalta. Ensimmäisen kvartaalin alhaisempi liikevaihto ja tehdyt kasvupäätökset painoivat liikevoittoprosenttiamme, mutta odotamme tilanteen korjaantuvan loppuvuoden aikana.

Vuoden ensimmäisellä kvartaalilla isot projektimme Bangladeshissa, Kuwaitissa ja Saudi-Arabiassa etenivät suunnitelmien mukaan. Bangladeshin laivojen ja laitteiden valmistustyöt ovat jatkuneet suunnitellusti ja ensimmäiset toimitukset tullaan tekemään vuoden jälkimmäisellä puoliskolla. Kuwaitissa saatiin valmisteluvaihe maaliin aikataulun mukaisesti ja pilaantuneen maa-aineksen kunnostustyöt käsittelylaitoksella ovat myös alkaneet. Pilaantuneen maa-aineksen kunnostustyöt tulevat vaikuttamaan erittäin merkittävästi projektin liikevaihtoon vuoden jälkimmäisellä puoliskolla. Saudi-Arabiassa ympäristövarautumisen projekti on ylläpitovaiheessa ja käyttöpääoman sitoutuminen projektiin on vähentynyt toivotulla tavalla.

Muovin kemiallisen kierrätyksen projektimme Porvoon Kilpilahdessa etenee suunnitelmien mukaan. Teknologiakumppanien valinta ja muut kaupalliset neuvottelut ovat edenneet hyvin ja tavoitteenamme on aloittaa laitoksen rakennustyöt ensimmäisen vuosipuoliskon loppuun mennessä. Ensimmäisen sijoituksen yhteydessä Lamorin omistusosuus yhtiöstä kasvoi hieman ja tällä hetkellä Lamor omistaa 55 % Lamor Resiclo Oy:stä, joka on vastuussa laitoksen rakentamisesta ja operoinnista.

Päivitetyn strategian kulmakivet

Marraskuussa 2022 päivitetty strategiamme tähtää pitkäjänteiseen kasvuun sekä johtavaan asemaan valituilla markkina-alueilla ja valituissa ympäristöpalveluratkaisuissa. Lamor on tunnistanut merkittävää kasvupotentiaalia kaikilla markkina-alueillaan mutta keskittyy strategiakaudella 2023–2025 kasvun ja vakiintuneen aseman saavuttamiseen erityisesti Lähi-idässä ja Etelä-Amerikassa. Tavoitteenamme on olla asiakkaidemme ensisijainen kumppani heidän ympäristöhaasteidensa ratkaisemisessa.

Konkreettisemmalla tasolla tähtäämme positiivisen nettovaikutuksen aikaansaavan liiketoiminnan aloittamiseen kolmessa maassa strategiakauden loppuun mennessä. Lisäksi tähtäämme viiden merkittävän projektin voittamiseen maailmanlaajuisen ympäristöhaasteiden ratkaisemiseksi. Uusien liiketoimintojen osalta tähtäämme myöskin 100 000 tonnin projektiportfolion rakentamiseen globaalin muovinkierrätysaasteiden ratkaisemiseksi strategiakauden loppuun mennessä.

Kaikissa näissä strategisissa hankkeissa on nähtävissä positiivista edistymää. Tällä hetkellä on ulkona merkittäviä kilpailutuksia Lähi-Idässä ja Etelä-Amerikassa, joiden voittaminen mahdollistaisi merkittävän kontribuution kahden strategisen tavoitteen saavuttamiseen. Strategiamme mukaisesti olemme lisäksi edistäneet vakiintuneen markkina-aseman saavuttamista Saudi-Arabiassa ja Kuwaitissa ja tunnistaneet uusia potentiaalisia liiketoimintamaita niin Lähi-idässä kuin Etelä-Amerikassakin.

Jotta strategiamme toimii, meidän täytyy jatkaa työtä Lamorin ainutlaatuisen paikallisesti ja maailmanlaajuisesti toimivan kumppaniverkostomallin mukaisesti. Lisäksi yhteistyö markkina-alueorganisaation ja globaalin organisaation välillä on ensiarvoisen tärkeää. Verkoston ja sisäisen yhteistyön avulla tuomme asiakkaalle parhaan osaamisen ja teknologiat. Paikallisten kumppanien kanssa toimiminen puolestaan mahdollistaa tehokkaan skaalautumisen ja yhteensopivuuden paikallisten käytäntöjen kanssa. Tämän toimintatavan avulla meidän on mahdollista saavuttaa onnistunut siirtyminen projektitoimituksista jatkuviin paikallisiin liiketoimintoihin ja tuottaa arvokasta lisäarvoa asiakkaalle ja kumppaniverkostolle.

Katse tiukasti pallossa

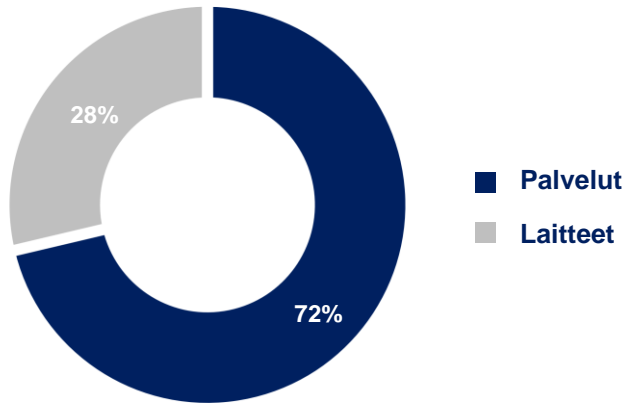
Pidämme vuoden 2023 ohjeistuksen ennallaan. Meillä on tällä hetkellä kasassa vuodelle 2023 ajoittuvaa tilauskantaa ja liikevaihtoa yhteensä noin 96 miljoonaa euroa. Lisäksi meillä on myyntiputkessa riittävästi projekteja, joiden avulla uskomme pystyvämme kuroma tuon eron umpeen loppuvuoden aikana.

Organisaation kehittämistoimenpiteet tulevat jatkumaan koko vuoden ajan, mutta tärkein tehtävä Lamorin johtoryhmälle on saavuttaa ensimmäiset merkittävät voitot strategisten tavoitteidemme saavuttamisessa. Tunnistamiemme kaupallisten mahdollisuuksien sekä meneillään ja odotettavissa olevien tarjouspyyntöjen määrä on suurempi kuin koskaan aikaisemmin yhtiön historiassa ja ratkaisevaa on, miten menestymme näissä kilpailutuksissa.

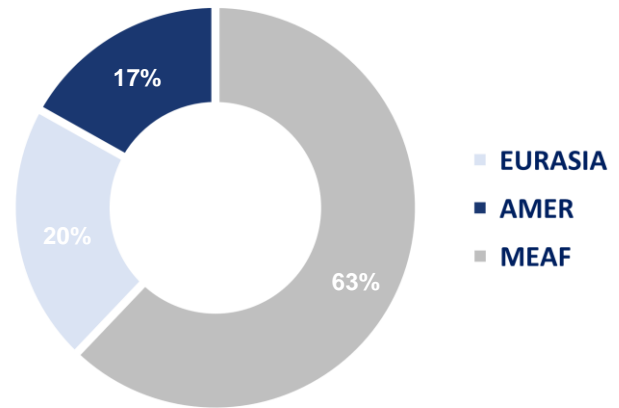
Mika Pirneskoski
Toimitusjohtaja
Lamor Corporation Oyj

Liikevaihdon jakauma 1–3/2023

Laitteet ja palvelut

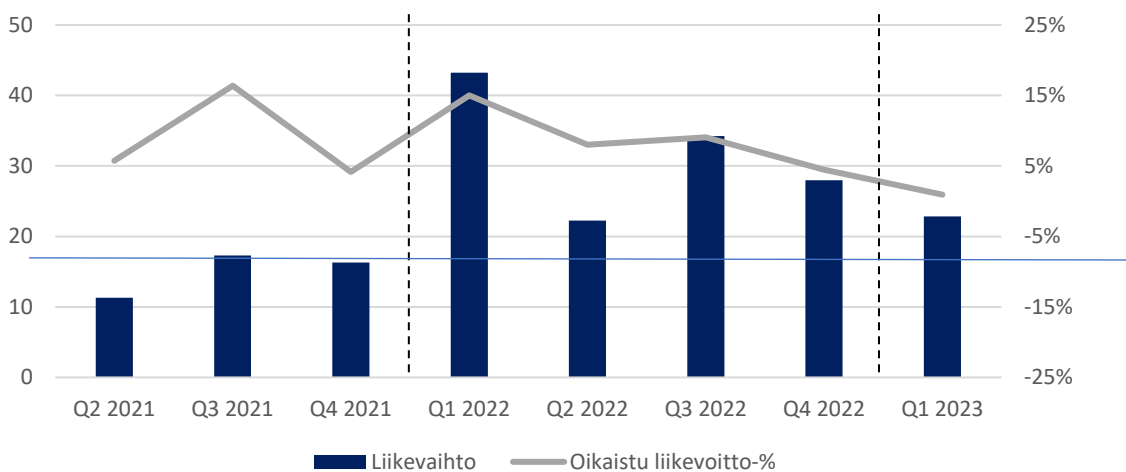


Alueet*

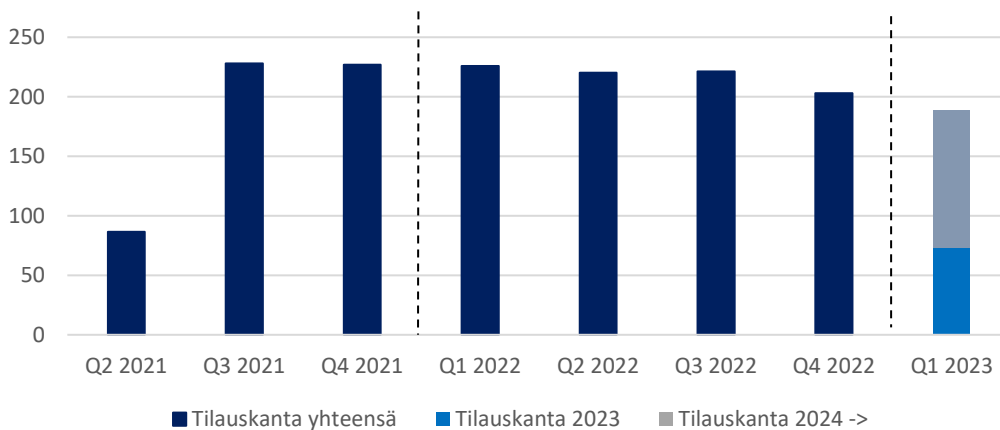


*EURASIA = Eurooppa ja Aasia, AMER = Pohjois- ja Etelä-Amerikka, MEAF = Lähi-itä ja Afrikka

Liikevaihto (miljoona euroa) ja oikaistu liikevoitto-% (EBIT) vuosineljänneksittäin



Tilaukanta vuosineljänneksittäin kauden lopussa (miljoona euroa)



Tunnusluvut

Tuhatta euroa (ellei mainittu toisin)	Q1 2023	Q1 2022	Muutos %	1–12/2022
Liikevaihto	22 847	43 211	-47,1 %	127 656
Käyttökate (EBITDA)	1 845	5 948	-69,0 %	16 659
EBITDA %	8,1 %	13,8 %		13,1 %
Oikaistu EBITDA	1 845	7 906	-76,7 %	19 006
Oikaistu EBITDA %	8,1 %	18,3 %		14,9 %
Liikevoitto /-tappio (EBIT)	153	4 463	-96,6 %	10 018
Liikevoitto /-tappio (EBIT) %	0,7 %	10,3 %		7,8 %
Oikaistu liikevoitto /-tappio (EBIT)	212	6 478	-96,7 %	12 608
Oikaistu liikevoitto /-tappio (EBIT) %	0,9 %	15,0 %		9,9 %
Tilikauden tulos	-489	2 043	-123,9 %	3 535
Tulos/osake (EPS), laimentamaton, euroa	-0,02	0,07	-128,2 %	0,13
Tulos/osake (EPS), laimennettu, euroa	-0,02	0,07	-127,6 %	0,13
Oman pääoman tuotto (ROE) %	-0,8 %	3,3 %		5,8 %
Sijoitetun pääoman tuotto (ROI) %	0,2 %	5,3 %		12,0 %
Omavaraisuusaste %	46,6 %	50,4 %		53,0 %
Nettovelkaantumisaste %	38,5 %	15,5 %		23,2 %
Nettokäyttöpääoma	47 867	35 611	34,4 %	41 490
Saadut tilaukset	10 829	36 293	-70,2 %	87 368
Tilaukanta	188 685	225 838	-16,5 %	203 069
Henkilökunta tilikauden lopussa	550	1 177	-53,3 %	508
Henkilökunta keskimäärin tilikauden aikana	549	968	-43,3 %	604

Markkinanäkymät

Maailmanlaajuisesti vahvistuva ympäristötietoisuus luo jatkuvaa kysyntää kestäville ratkaisuille maaperän ja vesistöjen puhdistamiseksi. Kasvanut ympäristötietoisuus on saanut valtiot ja yksityisen sektorin kiinnittämään huomiota puhdistamatta jääneisiin maaperä- ja vesistöalueisiin. Öljyvahingoista syntyneitä ennallistamisvastuita on maailmanlaajuisesti paljon, ja huomattava määrä aiemmista merkittävistä öljyvahingoista on edelleen puhdistamatta. Lisäksi ympäristötietoisuuden kasvamisen seurauksena ympäristölainsäädäntöä on kiristetty, ja muun muassa riittäväillä öljyntorjuntalaitteilla ja -palveluilla on suuri merkitys tulevaisuuden ympäristönsuojelussa.

Kattavan teknologiavalikoimansa ja maaperän ja vesistöjen puhdistamiseen liittyvän kokemuksensa ansiosta Lamor pystyy tarjoamaan asiakkailleen kattavia kokonaisratkaisuja ennallistamisvastuun pienentämiseksi, biodiversiteetin suojelemiseksi, materiaalien kierrättämisen tehostamiseksi ja ennakovarautumisvalmiuden parantamiseksi. Lamorin kokonaisvaltainen kestävä kehitys tukeva liiketoimintamalli vastaa tähän kysyntään hyvin ja meneillään oleva vihreä siirtymä tukee Lamorin teknologioiden ja ratkaisujen kysyntää entisestään.

Samaan aikaan lisääntynyt ymmärrys ekosysteemien haavoittuvuudesta ja kertyneestä pilaantuneesta maa-aineksesta luo julkiselle ja yksityiselle sektorille tarpeita varautua paremmin tuleviin onnettomuuksiin ja rahoittaa aiempien vahinkojen puhdistusta. Lamor pyrkii hyödyntämään vahvaa osaamistaan kasvaakseen näissä markkinasegmenteissä sekä laajentaakseen edelleen läsnäoloaan. Lamor arvioi kysynnän ratkaisuilleen kasvavan merkittävästi myös tulevaisuudessa.

Neitseellisen raakaöljyn käyttöä petrokemian teollisuudessa pyritään vähentämään merkittävästi osana ilmastomuutoksen vastaisia toimia, ja muovin kemiallisen kierrätyksen markkinan uskotaan olevan vuoteen 2050 mennessä satoja miljardeja euroja. Lamorin tavoitteena on rakentaa konseptilaitos ja referenssit muovin kemialliseen kierrättämiseen Suomessa ja hyödyntää kansainvälistä verkostoa vastaavien laitosten rakentamiseksi yhtiön vahvoille markkina-alueille.

Ohjeistus vuodelle 2023

Lamor arvioi vuoden 2023 liikevaihdon olevan välillä 120–135 miljoonaa euroa ja koko vuoden 2023 oikaistun liikevoittoprosentin olevan välillä 8–11 %.

Lamorilla on vahva tilauskanta vuodelle 2023. Merkittävä osa liikevaihdosta syntyy suurten palveluhankkeiden toimituksista, joten mahdolliset merkittävät muutokset hankkeiden etenemisessä vaikuttaisivat vuoden 2023 liikevaihtoon ja tulokseen.

Lamor on mukana useaan suureen tarjouskilpailuun liittyvissä keskusteluissa ja odottaa tarjouskilpailujen aukeamista ja niihin liittyviä päätöksiä vuoden 2023 aikana. Tarjouskilpailujen ajoittuminen ja niissä menestyminen vaikuttavat koko vuoden 2023 liikevaihtoon ja kannattavuuteen.

Lamor on rekrytoinut merkittävän määrän uusia osajia vuonna 2022. Tämä tukee pitkän aikavälin taloudellisten tavoitteiden saavuttamista, mutta kasvattaa kiinteiden kulujen suhteellista osuutta vuonna 2023.

Lamor seuraa tarkasti geopoliittisen ympäristön muutoksia toimintamaissaan. Näillä saattaa olla joko negatiivinen tai positiivinen vaikutus Lamorin liiketoimintaan esimerkiksi hankkeiden aikataulu- ja kustannusmuutosten muodossa.

Pitkän aikavälin taloudelliset tavoitteet

Lamor tiedotti 22.11.2022 yhtiön hallituksen päätöksestä, joka koski yhtiön taloudellisia pitkän aikavälin taloudellisia tavoitteita. Näiden tavoitteiden toteutumista tavoitellaan viimeistään strategiakautta 2023–2025 seuraavan tilikauden aikana:

- Kasvu: Vuotuisen liikevaihdon kasvattaminen yli 250 miljoonaan euroon
- Kannattavuus: Oikaistu liikevoitto (EBIT) % yli 14 prosenttia.
- Rahoitusrakenne: Yhtiön strategiaan, tavoitteisiin ja riskiprofiiliin sopivan rahoitusrakenteen saavuttaminen vahvan taseen kautta.

Osinkopolitiikkansa mukaisesti Lamor pyrkii jakamaan vuosittaista osinkoa, huomioiden kuitenkin liiketoiminnan kasvun yhtiön tärkeimpänä tavoitteena.

Taloudellinen tulos

Tammi–maaliskuu 2023

Konsernin liikevaihto oli katsauskaudella 22,8 miljoonaa euroa (43,2). Lasku vertailukaudesta oli 47,1 %. Vertailukelpoisin valuuttakurssein liikevaihto laski 49,1 %. Liikevaihtoa kerryttivät erityisesti pitkäaikaiset projektimme Kuwaitissa ja Saudi-Arabiassa, jotka etenivät suunnitellusti. Niin ikään kolmen osakokonaisuuden projektityöt Bangladeshiin jatkuivat suunnitelmien mukaisesti. Vaikka katsauskauden liikevaihto laski vertailukaudesta, se vastasi kuitenkin odotuksiamme. Vertailukaudella liikevaihtoon vaikuttivat erittäin merkittävästi ympäristövahinkojen puhdistus- ja kunnostushankkeet Perussa ja Ecuadorissa.

Oikaistu liikevoitto (EBIT) laski 96,7 % vertailukaudesta ja oli 0,2 miljoonaa euroa (6,5) eli 0,9 % (15,0 %) liikevaihdosta. Liikevaihdon alhaisuudesta johtuen kiinteiden kulujen korkeampi suhteellinen osuus rasitti kannattavuutta.

Poistojen määrä oli -1,7 miljoonaa euroa (-1,5) ja ne sisälsivät -0,9 miljoonaa euroa (-0,8) käyttöoikeusomaisuuserien poistoja (IFRS 16), jotka liittyvät pääosin konsernin Saudi-Arabian projektiin.

Rahoitustuotot ja –kulut, -0,9 miljoonaa euroa (-0,6), muodostuivat pääasiassa Yhdysvaltain dollarin määräisten ja dollarisidonnaisten saamisten ja velkojen arvostuksista, näihin liittyvistä valuuttasuojauksista sekä tavanomaisista korko- ja takauskuluista.

Konsernin tulos ennen veroja oli -0,7 miljoonaa euroa (3,9).

Liiketoiminnan rahavirta oli -8,8 miljoonaa euroa (-7,7). Saudi-Arabian hankkeen maksusuoritusten normalisoituminen on alkanut ja raportointikauden päättymisen jälkeen Lamor on saanut merkittävän 6,8 miljoonan euron maksusuorituksen asiakkaalta. Käyttöpääoman sitoutuminen jatkui Kuwaitin projekteissa, joissa asiakaslaskutus on vahvasti sidottu maanpuhdistustoiminnan käynnistymiseen ja etenemiseen. Varsinaiset maankunnostustyöt ovat alkaneet ensimmäisen kvartaalin aikana alkuvaiheen rakennustöiden valmistuttua.

Investointien rahavirta oli -0,8 miljoonaa euroa (-3,4), mikä koostui pääosin investoinneista öljyntorjuntavalmiuspalvelukalustoon, globaaliin verkostoon ja liiketoiminnan kehittämiseen Business Finlandin kasvumoottorihankkeen puitteissa.

Konsernin omavaraisuusaste oli 46,6 % (50,4 %) ja nettovelkaantumisaste 38,5 % (15,5 %).

Tilaukanta oli kauden lopussa 188,7 miljoonaa euroa (225,8). Katsauskauden aikana saatujen uusien tilausten arvo oli 10,8 miljoonaa euroa (36,3) mikä on 70,2 % vähemmän kuin vertailukaudella. Vertailukelpoisin valuuttakurssein lasku oli 71,1 %. Meneillään ja odotettavissa olevien tarjouspyyntöjen määrä on kuitenkin merkittävä.

Investoinnit

Tammi–maaliskuussa 2023 investoinnit aineellisiin ja aineettomiin hyödykkeisiin olivat 0,9 miljoonaa euroa (3,4).

Käyttöoikeusomaisuuserät, jotka liittyvät suurimmaksi osaksi Saudi-Arabian palveluprojektissa käytettäviin aluksiin, olivat kauden lopussa 4,5 miljoonaa euroa (7,9).

Tammi–maaliskuussa poistot ja arvonalentumiset olivat yhteensä -1,7 miljoonaa euroa (-1,5).

Taloudellinen asema

Lamorin korolliset velat koostuvat pankkilainoista, pääomalainoista sekä IFRS 16 -standardin mukaisista vuokrasopimusveloista. Lamorin korolliset velat 31.3.2023 olivat 31,4 miljoonaa euroa (20,9), joista vuokrasopimusvelat olivat 4,4 miljoonaa euroa (7,6). Konsernin nettovelat olivat 23,8 miljoonaa euroa (9,8). Katsauskauden lopussa konsernin rahavarat olivat 7,6 miljoonaa euroa (11,1). Suurten palveluprojektien rahoitus on edelleen sitonut käyttöpääomaa merkittävästä saaduista asiakasmaksuista huolimatta.

Konsernin senioriehtoiisiin rahalaitoslainoihin sisältyi 7,0 miljoonan euron laina, 8,0 miljoonan euron rahoituslimiitti, josta oli kauden lopussa käyttämättä 2,0 miljoonaa euroa sekä 7,0 miljoonan euron luotollinen tili, josta 6,7 miljoonaa euroa oli käytössä. Katsauskauden lopussa muita rahalaitoslainoja oli 0,7 miljoonaa euroa. Annettujen takausten arvo kauden lopussa oli 36,8 miljoonaa euroa (28,8). Korollisen velkarahoituksen määrää arvioitaessa on hyvä huomioida yhtiön kokonaisvastuiden määrä mukaan lukien yhtiön takausvelvoitteet, jotka koskevat erityisesti suuria toimitushankkeita.

Edellä mainittujen luottojärjestelyjen lisäksi Lamorilla oli katsauskauden lopussa 1,9 miljoonaa euroa junioriehtoista velkaa, Valtiokonttorin myöntämä pääomalaina 4,3 miljoonaa euroa, joka liittyy Business Finlandin kasvumoottorikilpailuun, sekä Valtiokonttorin myöntämänä 0,4 miljoonan euron laina. Nämä yhteensä 6,6 miljoonan euron luottojärjestelyt ovat toissijaisessa asemassa senioriehtoiseen rahoitukseen nähden eivätkä mukana kovenanttilaskennassa.

Henkilöstö

Tammi–maaliskuussa 2023 Lamor työllisti keskimäärin 549 (968) henkilöä.

Henkilöstön keskimääräiseen lukumäärään vaikuttaa suuresti Lamorin liiketoiminnan ennakoimattomuus ympäristövahinkojen osalta ja konsernin projektiluontoinen toiminta. Vertailukaudella henkilöstömäärää kasvattivat erityisesti konsernin ympäristövahinkojen puhdistushankkeiden projektiluontoiset työsuhteet Ecuadorissa ja Perussa.

Kestävä kehitys

Kestävä kehitys on Lamorin strategian ytimessä. Strategiansa sekä ympäristönsuojelun ja materiaali kierrätyksen ratkaisujensa kautta Lamor kasvattaa positiivista vaikutustaan, ja visiomme puhtaammasta huomisesta korostaa luonnon- ja ympäristönsuojeluun perustuvan liiketoimintamallimme tavoitteita. Käyttämällä resursseja mahdollisimman tehokkaasti pystymme tuottamaan liiketoiminnallamme laajoja ympäristö- ja terveyshyötyjä, joihin kuuluvat muun muassa luonnon monimuotoisuuden suojeleminen, päästöjen ja jätteiden vähentäminen, kiertotalouden edistäminen sekä niukkojen ympäristöresurssien huolellinen käyttö ja säästäminen.

Strategiamme mukaisesti kestävä kehitys perustuu yhteistyöhön asiakkaiden ja yhteistyökumppaneiden kanssa sekä jatkuvaan innovointiin, minkä tekijöiden avulla luomme pitkäaikaista taloudellista lisäarvoa.

Yhtenä esimerkkinä Lamorin sitoutumisesta vihreään siirtymään on investointi Suomen ensimmäiseen teollisen mittakaavan muovin kemialliseen kierrätyslaitokseen. Kierrätyslaitos tuottaa jätemuovista kemiallisesti kierrätettyä uusioraaka-ainetta, jota voidaan käyttää petrokemian teollisuudessa kierrätysmuovin tuottamiseen sekä toimittaa jatkojalostukseen siihen soveltuville jalostamoille. Neitseellisen raakaöljyn käyttöä petrokemian teollisuudessa pyritään vähentämään merkittävästi osana ilmastonmuutoksen vastaisia toimia. Hanke on yksi esimerkki raaka-aineiden käytön optimoimisesta ja ilmastonmuutoksen torjunnan vauhdittamisesta sekä Lamorin kyvystä löytää uusia ratkaisuja, joiden avulla yhtiö voi luoda taloudellista lisäarvoa omistajilleen ja muille sidosryhmilleen myös pitkällä aikavälillä.

Kehityksemme vastuullisuusraportoinnissa

Lamor noudatti vuoden 2022 vastuullisuusraportoinnissaan ensimmäistä kertaa Global Reporting Initiative (GRI) -viitekehystä ja laajensi raportointiaan näin merkittävästi aikaisempaan verrattuna. Lamor kehittää liiketoimintaansa määrätietoisesti kohti yhä kestävämpiä toimintamalleja, ja GRI-standardien käyttöönoton osana määritellyt painopistealueet ohjaavat yhtiötä kestävä kehityksen polulla tulevana vuosina.

Voidaksemme määritellä toimintojemme vaikutukset selkeästi, kehitimme vastuullisuusraportointiamme merkittävästi vuoden 2022 raportoinnin osalta. Määrittelimme Lamorin kestävä kehityksen painopistealueet, selkeytimme kestävä kehityksen tavoitteita ja mittareita sekä laskimme toimintamme aiheuttamat olennaiset positiiviset ja negatiiviset vaikutukset.

Vuoden 2023 aikana olemme kehittäneet edelleen prosesseja positiivisten ja negatiivisten vaikutusten seuraamiseksi. Jatkossa Lamor kerää tätä informaatiota vuosineljänneksittäin pystyäkseen aikaisempaa ajantasaisemmin havainnoimaan kehityskohteita sekä kehittämään tapoja negatiivisten vaikutusten pienentämiseksi ja positiivisten vaikutusten kasvattamiseksi. Luomalla edellytykset kestävään liiketoimintaan parannamme mahdollisuuksiamme pitkän aikavälin lisäarvon tuottamiselle kaikille sidosryhmillemme.

Nasdaq Green Equity Designation -merkintä

Lamor sai ensimmäisenä suomalaisena yhtiönä Nasdaqin Green Equity Designation -merkinnän vuonna 2022. Riippumaton arvioija Cicero Shades of Green teki vuosittaisen analyysin Lamorin liiketoiminnasta tammikuussa 2023. Lamor täytti edelleen merkinnän kriteerit.

Nasdaqin Green Equity Designation -merkintä tukee listattujen yhtiöiden siirtymää kohti vihreitä liiketoimintamalleja ja strategioita sekä mahdollistaa sijoittajille paremman näkyvyyden yhtiön vihreään strategiaan ja tavoitteisiin. Merkintä voidaan myöntää listatuille yhtiöille, joiden liiketoiminnasta yli 50 prosenttia muodostuu ympäristöystävälliseksi luokitelluista liiketoimista ja joiden investoinneista yli 50 prosenttia kohdistuu vihreäksi luokiteltavaan toimintaan.

Hallinto

Varsinaisen yhtiökokouksen päätökset

Lamor Corporation Oyj:n varsinainen yhtiökokous pidettiin 4.4.2023 osakeyhtiölain mukaisena hybridikokouksena. Vaihtoehtona osallistumiselle yhtiökokoukseen kokouspaikalla osakkeenomistajilla oli mahdollisuus käyttää oikeuksiaan kokouksen aikana täysimääräisesti myös etäyhteyden välityksellä.

Yhtiökokous vahvisti tilinpäätöksen vuodelta 2022 päätti, että osinkoa ei jaeta ja myönsi hallituksen jäsenille ja toimitusjohtajalle vastuuvapauden tilikaudelta 2022.

Yhtiökokous vahvisti osakkeenomistajien nimitystoimikunnan yhtiökokoukselle tekemän ehdotuksen mukaisesti, että hallitus koostuu viidestä (5) jäsenestä, ja valitsi hallituksen jäseniksi uudelleen Nina Ehrnroothin, Fred Larsenin, Kaisa Lipposen, Timo Rantasen ja Mika Ståhlbergin. Hallituksen jäsenten toimikausi päättyy seuraavan varsinaisen yhtiökokouksen päättyessä.

Yhtiökokous päätti, että hallituksen jäsenille maksetaan 20 000 euron vuosipalkkio, puheenjohtajalle 50 000 euron vuosipalkkio, ja mahdolliselle varapuheenjohtajalle 45 000 euron vuosipalkkio. Lisäksi tarkastusvaliokunnan puheenjohtajalle maksetaan 10 000 euron ja kullekin jäsenelle 5 000 euron kiinteä vuosipalkkio sekä palkitsemisvaliokunnan puheenjohtajalle maksetaan 5 000 euron ja kullekin jäsenelle 2 500 euron kiinteä vuosipalkkio. Mikäli tarkastus- tai palkitsemisvaliokunnan puheenjohtaja toimii hallituksen puheenjohtajana tai varapuheenjohtajana, valiokuntatyöhön liittyvää palkkiota ei makseta. Lisäksi kaikille jäsenille ja puheenjohtajalle maksetaan erillinen kokouspalkkio määrältään 1 000 euroa kultakin hallituksen kokoukselta.

Yhtiökokous valitsi uudelleen tilintarkastajaksi tilintarkastusyhteisö Ernst & Young Oy:n toimikaudeksi, joka päättyy seuraavan varsinaisen yhtiökokouksen päättyessä. Yhtiön päävastuullisena tilintarkastajana jatkaa KHT Juha Hilmola.

Yhtiökokous päätti Lamorin yhtiöjärjestyksen muuttamisesta koskien päivitystä yhtiön toimialaan, yhtiön edustamista sekä yhtiökokouksen kutsua, ilmoittautumista ja kokouspaikkaa sisältäen mahdollisuuden järjestää yhtiökokous Porvoossa tai Helsingissä tai hallituksen päätöksellä etäkokouksena ilman kokouspaikkaa, sekä teknisenä muutoksena muotoilua koskien yhtiön kuulumista arvo-osuusjärjestelmään.

Yhtiökokouksen päättämät valtuutukset hallitukselle

Yhtiökokous päätti 4.4.2023 valtuuttaa hallituksen päättämään uusien tai yhtiön hallussa olevien osakkeiden antamisesta. Valtuutuksen nojalla annettavien osakkeiden lukumäärä voi olla yhteensä enintään 2 500 000 osaketta, mikä vastaa noin 9 prosenttia yhtiön kaikista osakkeista ehdotuksen tekohetkellä. Osakeanti voi tapahtua suunnatusti eli osakkeenomistajien etuoikeudesta poiketen edellyttäen, että tälle on painava taloudellinen syy, kuten osakkeiden käyttäminen yhtiön pääomarakenteen kehittämiseksi, vastikkeena mahdollisissa yrityshankinnoissa tai muissa yhtiön liiketoimintaan kuuluvissa järjestelyissä, investointien rahoittaminen tai osakkeiden käyttäminen osana yhtiön kannustinjärjestelmää, ja että osakkeiden suuntaaminen on yhtiön ja sen osakkeenomistajien etujen mukaista.

Yhtiökokous päätti 4.4.2023 valtuuttaa hallituksen päättämään yhtiön omien osakkeiden hankkimisesta siten, että hankittavien omien osakkeiden lukumäärä voi olla yhteensä enintään 2 500 000 osaketta. Yhtiö ei kuitenkaan voi yhdessä tytäryhtiöidensä kanssa omistaa ja/tai pitää panttina millään hetkellä enempää kuin 10 prosenttia kaikista yhtiön osakkeista. Omia osakkeita voidaan päätöksen mukaisin ehdoin hankkia muun muassa mahdollisten yrityskauppojen yhteydessä toteutettavien osakeantien aiheuttaman laimennusvaikutuksen rajoittamiseksi, yhtiön pääomarakenteen kehittämiseksi, luovutettavaksi mahdollisten yrityskauppojen yhteydessä, käytettäväksi kannustinjärjestelmissä tai mitätöitäväksi edellyttäen, että hankinta on yhtiön ja sen osakkeenomistajien etujen mukaista.

Yhtiökokous päätti 4.4.2023 valtuuttaa hallituksen päättämään osakkeiden sekä optio-oikeuksien ja muiden osakeyhtiölain 10 luvussa tarkoitettujen osakkeisiin oikeuttavien erityisten oikeuksien antamisesta siten, että valtuutuksen nojalla suoraan annettavien osakkeiden sekä annettavien

optio-oikeuksien ja muiden erityisten oikeuksien nojalla merkittävässä olevien osakkeiden yhteenlaskettu enimmäismäärä on 550 000 osaketta, mikä vastaa noin kahta (2) prosenttia yhtiön kaikista osakkeista ehdotuksen tekohetkellä. Osakkeita, optio-oikeuksia ja muita osakkeisiin oikeuttavia erityisiä oikeuksia voidaan antaa yhdessä tai useammassa erässä. Hallitus voi käyttää valtuutusta osakkeiden, optio-oikeuksien tai muiden erityisten oikeuksien antamiseksi osana yhtiön johdon ja henkilöstön kannustinjärjestelmiä.

Hallituksen järjestäytyminen

Hallitus valitsi 4.4.2023 pidetyn yhtiökokouksen jälkeen pitämässään järjestäytymiskokouksessa puheenjohtajaksi Mika Ståhlbergin ja varapuheenjohtajaksi Fred Larsenin. Tarkastusvaliokunnan lisäksi hallitus päätti perustaa palkitsemisvaliokunnan. Hallitus valitsi keskuudestaan valiokuntiin seuraavat jäsenet: tarkastusvaliokunta: puheenjohtaja Timo Rantanen, Kaisa Lipponen, Mika Ståhlberg; palkitsemisvaliokunta: puheenjohtaja Timo Rantanen, Nina Ehrnrooth, Kaisa Lipponen.

Osakkeet ja osakepääoma

Lamorilla on yksi osakesarja. Jokaisella osakkeella on yhtäläinen äänioikeus, ja yhtiön osakkeet tuottavat yhtäläiset oikeudet osinkoon. Osakkeisiin ei liity äänestysrajoituksia. Osakkeilla ei ole nimellisarvoa. Osakkeet on laskettu liikkeeseen Suomen lakien mukaisesti, ja kaikki osakkeet on maksettu kokonaisuudessaan. Osakkeet ovat euromääräisiä. Lamorin osakkeet on liitetty Euroclear Finlandin hallinnoimaan Suomen arvo-osuusjärjestelmään.

Katsauskauden päättyessä 31.3.2023 Lamorin osakepääoma oli 3 866 375,40 (3 866 375,40) euroa ja liikkeeseen laskettujen osakkeiden kokonaismäärä oli 26 959 974 (26 959 974) lukuun ottamatta yhtiön hallussa olevia osakkeita. Lamorilla oli 31.3.2023 hallussaan 542 450 (542 450) omaa osaketta.

Osakkeen hinta katsauskauden viimeisen kaupankäyntipäivän päättyessä 31.3.2023 oli 4,25 (4,77) euroa. Katsauskaudella tammi–maaliskuussa 2023 osakkeen korkein hinta oli 4,70 (4,86) euroa ja alin hinta 4,09 (4,05) euroa. Osakkeita vaihdettiin Nasdaq First North Premierissä tammi–maaliskuussa 2023 noin 0,2 (1,4) miljoonaa kappaletta. Osakevaihdon arvo oli noin 0,5 (6,3) miljoonaa euroa. Lamorin markkina-arvo oli 31.3.2023 noin 115 (128) miljoonaa euroa, ja yhtiöllä oli 6 683 (6 969) osakkeenomistajaa.

Osakepohjaiset kannustinjärjestelmät

Lamorin hallitus päätti vuonna 2022 osakeperusteisten kannustinjärjestelmien perustamisesta yhtiön avainhenkilöille.

Tilikaudet 2023–2025 kattavan jakson käsittävään ohjelmaan kuuluu enintään 10 avainhenkilöä, sisältäen johtoryhmän jäsenet ja toimitusjohtajan. Kauden 2023–2025 perusteella maksettavat bruttomääräiset palkkiot vastaavat arvoltaan arviolta enintään noin 140 000 Lamorin osaketta, sisältäen myös käteisosuuden.

Toimitusjohtajan henkilökohtainen pitkän aikavälin kannustinjärjestelmä on kertaluontoinen ja kattaa tilikaudet 2022–2028. Mahdolliset palkkiot maksetaan kahdessa tai useammassa erässä tilikausien 2024–2029 aikana kunkin asetetun yhtiön markkina-arvon kasvuun sidotun kriteerin saavuttamisen jälkeen. Toimitusjohtajalle maksettavan bruttomääräisen palkkion arvo vastaa enintään 550 000 Lamorin osaketta, ja se sisältää myös käteisosuuden.

Hallitus päättää mahdollisten osakeperusteisten kannustinpalkkioiden maksun yhteydessä, maksetaanko palkkioiden osakeosuus yhtiön hallussa olevilla osakkeilla vai liikkeeseen laskettavilla uusilla osakkeilla.

Riskit ja liiketoiminnan epävarmuustekijät

Toimintaympäristöön liittyvät riskit

Lamorin toimintaan vaikuttavat erilaiset toimintaympäristöön, sääntelyyn, liiketoimintaan ja rahoitukseen liittyvät riskit. Lamor pyrkii hyödyntämään saatavilla olevia mahdollisuuksia ja rajaamaan riskien mahdollisia haitallisia vaikutuksia. Lamorin riskienhallinnan tavoitteena on varmistaa tehokas ja onnistunut strategian toteutus sekä pitkän että lyhyen aikavälin tavoitteiden saavuttamiseksi. Lamorin hallituksen tehtävänä on säädellä riskinottohalukkuutta.

Lamor toimii yli 100 maassa tytä- ja osakkuusyhtiöidensä sekä kumppani- ja jakeluverkostonsa kautta. Lamorilla on tytä- ja osakkuusyhtiöitä yli 20 maassa ja liiketoimintaa jokaisella mantereella. Lisäksi Lamorin tavoitteena on kasvattaa ja laajentaa liiketoimintaansa myös tulevaisuudessa. Koska Lamorilla on liiketoimintaa ympäri maailman, se altistuu esimerkiksi poliittisille, taloudellisille, lainsäädännöllisille ja sosiaalisille olosuhteille kussakin maassa, jossa se harjoittaa liiketoimintaansa. Toimintansa kansainvälisen luonteen vuoksi Lamor altistuu kansainväliseen kauppaan liittyvien riskien vaikutuksille. Lisäksi Lamorin liiketoiminnan kehitys on osittain riippuvaista julkisen talouden yleisestä kehityksestä sekä julkistaloutta ohjaavasta poliittisesta päätöksenteosta.

Venäjän hyökkäyssodan seurauksena Lamor on lopettanut tuotteidensa ja palveluidensa myynnin Venäjällä. Sodasta aiheutuneet maailmanlaajuinen raaka-aineiden ja komponenttien saatavuusongelma ja hintojen nousu vaikuttavat myös Lamorin liiketoimintaan.

Oikeudelliseen sääntelyyn liittyvät riskit

Lamor toimii toimialalla, johon kohdistuu paljon sääntelyä, ja joka on lisäksi muun muassa yleisen ympäristötietoisuuden lisääntyessä jatkuvan muutospaineen alla. Lamorin tuleekin toiminnassaan noudattaa suurta määrää toimialaan kohdistuvaa lainsäädäntöä, erilaisia standardeja ja määräyksiä, jotka koskevat esimerkiksi jätteiden ja haitallisten aineiden käsittelyä, liiketoiminnan luvanvaraisuutta, terveyttä ja turvallisuutta, tietosuojaa, julkisia hankintoja, työvoiman käyttöä, kilpailua, yritystoimintaa yleisesti ja verotusta. Lamorin toiminnan maailmanlaajuinen luonne kasvattaa olennaisesti siihen kohdistuvan erilaisen sääntelyn määrää, sillä sääntelyn ja määräysten sisältö saattaa vaihdella merkittävästi valtioittain.

Lamorin ja sen alihankkijoiden on toiminnassaan noudatettava lakeja, määräyksiä, lupaehtoja, viranomaisten ohjeita ja standardeja, jotka koskevat muun muassa pilaantuneiden alueiden puhdistamista, vaarallisten ja ympäristölle haitallisten aineiden käsittelyä ja hävittämistä sekä jätteiden vastaanottoa, käsittelyä ja kuljetusta. Merkittävimmät ympäristöriskit liittyvät ympäristölle vaarallisten aineiden, kuten kerätyn öljyn, käytettyjen kemikaalien tai Lamorin ja sen alihankkijoiden toiminnassaan käyttämien raskaan kaluston ja laivojen polttoaineen mahdolliseen vapautumiseen maaperään tai vesistöihin.

Liiketoimintaan liittyvät riskit

Negatiiviset muutokset Lamorin liiketoiminnassaan käyttämien komponenttien ja alihankkijoiden saatavuudessa ja markkinahinnoissa tai Lamorin laitteiden kuljetus- ja valmistuskustannuksissa voivat vaikuttaa haitallisesti Lamorin liiketoiminnan kannattavuuteen. Komponenttien hinnat ja Lamorin laitteiden kuljetus- ja valmistuskustannukset voivat nousta merkittävästi esimerkiksi luonnonkatastrofien ja Lamorin toimitussopimusten ongelmien tai globaalien poikkeusolojen tai toimitusketjujen häiriöiden johdosta

Lamorin raportointivaluutta on euro, ja yhtiö altistuu valuuttakurssivaihteluista aiheutuvalle riskille aina, kun se maksaa tai vastaanottaa maksuja muussa valuutassa kuin eurossa. Lamorin kannalta merkittävin yksittäiseen valuuttaan liittyvä riski liittyy Yhdysvaltain dollarin kurssivaihteluihin.

Lamorin liiketoiminta on erityisesti tässä kasvun vaiheessa projektiluontoista ja Lamor vastaa samanaikaisesti useista vaativista ympäristön puhdistamiseen liittyvistä projekteista globaalisti. Tämän vuoksi projektinhallinnan onnistuminen vaikuttaa merkittävästi Lamorin liiketoiminnan kannattavuuteen ja tulevaisuudennäkymiin.

Lamor on rakentamassa ensimmäistä teollisen mittakaavan muovin kemiallisen kierrätyksen laitosta Suomeen. Rajattu kokemus käsittelyprosessin toimivuudesta Suomessa saattaa aiheuttaa riskin laitoksen valmistumisaikataululle.

Ilmastomuutoksen vaikutukset aiheuttavat muutoksia myös Lamorin liiketoimintaympäristöön. Ilmastonmuutos aiheuttaa ääri-ilmiöitä kuten rankkasateita ja äärimmäistä kuivuutta, jotka saattavat vaikeuttaa Lamorin projektitoimituksia äärimmäisen kuumina tai sateisina kausina. Osa Lamorin liiketoiminnasta liittyy öljytoimialaan ja öljyn käytön väheneminen saattaa vaikuttaa pitkällä aikavälillä Lamorin liiketoimintamahdollisuuksiin. Lamor on laajentanut palvelutarjoamaansa varmistaakseen liiketoimintansa kasvun tästä muutoksesta huolimatta.

Lamorin rahoitukseen ja taloudelliseen asemaan liittyvät riskit

Lamorin liiketoiminta on käyttöpääomaintensiivistä. Huolimatta siitä, että Lamorin liiketoiminnan kiinteät kustannukset ovat suurelta osin skaalautuvia, liiketoiminnan merkittävä kasvattaminen vaatii Lamorilta myös investointeja muun muassa laitteistoon ja henkilöstöön. Lisäksi Lamorin muovin kemialliseen kierrätykseen liittyvät uudet laitoshankkeet vaativat jatkossa merkittäviä investointeja. Lamorin kyky rahoittaa toimintaansa riippuu monista tekijöistä ja siihen vaikuttavat liiketoiminnan rahavirta, voitontuottamiskyky, luottokelpoisuus sekä uuden lainarahoituksen ja oman pääoman ehtoisen rahoituksen saatavuus.

Lamor altistuu esimerkiksi keskeneräisiin projekteihin ja asiakassaamisiin sekä toimittajille maksettujen ennakkomaksujen saataviin liittyvälle luottoriskille. Yleisen taloudellisen tilanteen heikkeneminen saattaa heikentää Lamorin sopimusvastapuolten maksuvalmiutta, millä saattaa olla haitallinen vaikutus Lamorin kykyyn periä saamiset täysimääräisesti tai niiden erääntyessä.

Lamor arvioi aineellisten ja aineettomien hyödykkeiden arvonalentumisen vuosittain jokaisena tilinpäätöspäivänä sekä silloin, kun tapahtumat tai muutokset olosuhteissa viittaavat siihen, että jonkin omaisuuserän arvo olisi alentunut. Jos omaisuuserän kirjanpitoarvo on sen arvioitua kerrytettävissä olevaa rahamäärää suurempi, kyseisen omaisuuserän kirjanpitoarvoa alennetaan välittömästi siten, että se vastaa kerrytettävissä olevaa rahamäärää.

Korkeana pysyvä inflaatio ja talouden hidastuminen aiheuttavat epävarmuutta myös Lamorin toimintaympäristössä. Korkotason nousu kasvattaa niin ikään Lamorin rahoituskuluja.

Lähiajan riskit ja epävarmuustekijät

Lamor on Venäjän hyökkäyssodan seurauksena lopettanut tuotteidensa ja palveluidensa myynnin Venäjällä. Sodasta aiheutuneet maailmanlaajuinen raaka-aineiden ja komponenttien saatavuusongelma ja hintojen nousu vaikuttavat myös Lamorin liiketoimintaan ja näkyy kustannusten nousuna ja joissain tapauksissa toimitusten viivästymisinä. Lamor pyrkii siirtämään kustannusnousun asiakashintoihin sekä etsimään vaihtoehtoisia tuotteita myös saatavuusongelmien vaikutusten pienentämiseksi.

Korkeana pysyvä inflaatio ja talouden hidastuminen aiheuttavat epävarmuutta myös Lamorin toimintaympäristössä. Korkotason nousu kasvattaa niin ikään Lamorin rahoituskuluja.

Vuoden 2023 ensimmäisellä neljänneksellä ilmoitetut tärkeimmät tapahtumat

Lamor tiedotti 14.3.2023 osakeperusteisen kannustinohjelman uudesta, tilikaudet 2023–2025 kattavasta ansaintajaksosta.

Katsauskauden jälkeiset tapahtumat

Lamorin yhtiökokous järjestettiin 4.4.2023, ja Lamor tiedotti yhtiökokouksen ja hallituksen järjestäytymiskokouksen päätöksistä samana päivänä. Yhtiökokous kannatti kaikkia hallituksen ja osakkeenomistajien nimitystoimikunnan yhtiökokoukselle tekemiä ehdotuksia.

Taloudellisen tiedottamisen aikataulu 2023

Puolivuosikatsaus tammi–kesäkuulta 2023 julkaistaan 25.7.2023.

Osavuositiedot tammi–syyskuulta 2023 julkaistaan 31.10.2023.

Webcast-lähetys osakkeenomistajille, analyytikoille ja medialle

Englanninkielinen webcast-lähetys osakkeenomistajille, analyytikoille ja medialle järjestetään 4.5.2023 klo 10.00. Vuoden 2023 ensimmäisen vuosineljänneksen tuloksen esittelevät toimitusjohtaja Mika Pirneskoski ja talousjohtaja Timo Koponen. Tilaisuudessa voi esittää kysymyksiä sekä suomeksi että englanniksi chatin kautta. Lähetystä voi seurata suorana verkossa osoitteessa lamor.videosync.fi/q1-2023-result.

Tilaisuuden tallenne on saatavilla myöhemmin yhtiön verkkosivuilla osoitteessa sijoittajat.lamor.com/raportit-ja-esitykset.

Porvoo, 4.5.2023
Lamor Corporation Oyj
Hallitus

Lisätietoja

Mika Pirneskoski, toimitusjohtaja, Lamor Corporation Oyj, puh. +358 40 757 2151

Timo Koponen, talousjohtaja, Lamor Corporation Oyj, puh. +358 40 749 2986

Hyväksytty neuvonantaja

Danske Bank A/S, Suomen sivuliike, puh. +358 50 590 7667

Lamorin osavuositiedot tammi–maaliskuu 2023

Konsernin tuloslaskelma

Tuhatta euroa	1-3/2023	1-3/2022	1–12/2022
Liikevaihto	22 847	43 211	127 656
Materiaalit ja palvelut	-13 615	-26 632	-80 279
Liiketoiminnan muut tuotot	66	29	386
Henkilöstökulut	-4 949	-5 941	-19 386
Liiketoiminnan muut kulut	-2 642	-2 765	-9 909
Osuus osakkuusyhtiöiden tuloksesta	138	-1 954	-1 809
Käyttökate (EBITDA)	1 845	5 948	16 659
Poistot ja arvonalentumiset	-1 692	-1 485	-6 641
Liikevoitto /-tappio (EBIT)	153	4 463	10 018
Rahoitustuotot	157	204	1 468
Rahoituskulut	-1 053	-803	-4 947
Tulos ennen veroja	-743	3 865	6 540
Verot	254	-1 822	-3 005
Tilikauden tulos	-489	2 043	3 535
Jakautuminen			
Emoyhtiön omistajille	-531	1 884	3 462
Määräysvallattomille omistajille	42	159	73
Osakekohtainen tulos *			
Osakekohtainen tulos, laimentamaton, euroa	-0,02	0,07	0,13
Osakekohtainen tulos, laimennettu, euroa	-0,02	0,07	0,13
Tilikauden tulos	-489	2 043	3 535
Muut laajan tuloksen erät verojen jälkeen:			
Erät, jotka saatetaan myöhemmin siirtää tulosvaikutteiseksi:			
Muuntoerot	-274	346	627
Tilikauden muut laajan tuloksen erät verojen jälkeen	-274	346	627
Konsernin laaja tulos yhteensä	-762	2 389	4 162
Jakautuminen			
Emoyhtiön omistajille	-805	2 231	4 090
Määräysvallattomille omistajille	42	159	73

*) Osakekohtaisessa tuloksessa on huomioitu marraskuussa 2021 voimaan tulleen osakesplitin vaikutus kaikilla esitetyillä kausilla.

Konsernin tase

Tuhatta euroa	31.3.2023	31.3.2022	31.12.2022
Varat			
Pitkäaikaiset varat			
Liikearvo	18 583	18 090	18 634
Aineettomat oikeudet	4 116	4 073	4 016
Aineelliset hyödykkeet	9 446	7 482	9 636
Käyttöoikeusomaisuuserät	4 451	7 944	5 293
Osuudet osakkuus- ja yhteisyrityksissä	2 051	1 663	1 808
Pitkäaikaiset lainasaatavat	550	1 783	1 791
Sijoitukset muihin osakkeisiin	411	418	418
Laskennalliset verosaamiset	3 589	3 231	2 916
Pitkäaikaiset varat yhteensä	43 198	44 684	44 512
Lyhytaikaiset varat			
Vaihto-omaisuus	10 370	10 158	10 359
Myyntisaamiset	30 252	17 684	29 396
Sopimukseen perustuvat omaisuuserät	37 662	38 892	38 448
Muut saamiset	9 030	7 097	6 523
Lyhytaikaiset sijoitukset	746	184	238
Rahat- ja pankkisaamiset	7 644	11 116	4 889
Lyhytaikaiset varat yhteensä	95 703	85 130	89 854
Varat yhteensä	138 900	129 814	134 366

Tuhatta euroa	31.3.2023	31.3.2022	31.12.2022
Oma pääoma ja velat			
Oma pääoma			
Osakepääoma	3 866	3 866	3 866
Muuntoerot	446	438	719
Sijoitetun vapaan pääoman rahasto	44 303	44 303	44 303
Kertyneet voittovarot	13 161	14 662	12 720
Emoyhtiön omistajille kuuluva oma pääoma	61 776	63 269	61 609
Määräysvallattomien omistajien osuus	1 381	1 043	1 439
Oma pääoma yhteensä	63 157	64 312	63 048
Pitkäaikaiset velat			
Korolliset velat ja lainat	11 202	8 903	10 723
Vuokrasopimusvelat	1 335	4 166	2 060
Laskennalliset verovelat	1 837	1 088	1 640
Muut pitkäaikaiset rahoitusvelat	2 824	5 224	6 977
Pitkäaikaiset velat yhteensä	17 199	19 380	21 401
Lyhytaikaiset velat			
Korolliset velat ja lainat	15 835	4 422	3 302
Vuokrasopimusvelat	3 060	3 401	3 074
Varaukset	203	79	304
Ostovelat	10 527	26 152	12 656
Sopimukseen perustuvat velat	12 897	4 265	18 158
Muut lyhytaikaiset velat	16 022	7 802	12 424
Lyhytaikaiset velat yhteensä	58 544	46 121	49 918
Velat yhteensä	75 744	65 501	71 318
Oma pääoma ja velat yhteensä	138 900	129 814	134 366

Laskelma konsernin oman pääoman muutoksista

2023

Emoyhtiön omistajille kuuluva oma pääoma

Tuhatta euroa	Osakepääoma	Osakeanti	Sijoitetun vapaan pääoman rahasto	Muuntoerot	Kertyneet voittovarot	Yhteensä	Määräysvallattomien omistajien osuus	Oma pääoma yhteensä
Oma pääoma 1.1.2023	3 866	-	44 303	719	12 720	61 609	1 439	63 048
Tilikauden tulos	-	-	-	-	-446	-446	-42	-489
Muut laajan tuloksen erät	-	-	-	-274	-	-274	-	-274
Tilikauden laaja tulos	-	-	-	-274	-446	-720	-42	-762
Osakeanti	-	-	-	-	-	-	-	-
Omana pääomana suoritettavat osakeperusteiset maksut	-	-	-	-	28	28	-	28
Omien osakkeiden ostot	-	-	-	-	-	-	-	-
Määräysvallattomien omistajien osuuden hankinta*	-	-	-	-	839	839	-	839
Osingot määräysvallattomille omistajille	-	-	-	-	-	-	-	-
Muut muutokset	-	-	-	-	20	20	-16	4
Oma pääoma 31.3.2023	3 866	-	44 303	446	13 161	61 776	1 381	63 157

*) Corena S.A.:n, Lamor Perú SAC:n ja Corena Colombia SAS:n määräysvallattomien osuuksien hankintaan liittyvän lisäkauppahinnan uudelleenarvostus.

2022

Emoyhtiön omistajille kuuluva oma pääoma

Tuhatta euroa	Osakepääoma	Osakeanti	Sijoitetun vapaan pääoman rahasto	Muuntoerot	Kertyneet voittovarot	Yhteensä	Määräysvallattomien omistajien osuus	Oma pääoma yhteensä
Oma pääoma 1.1.2022	3 866	-	44 303	92	12 805	61 066	839	61 905
Tilikauden tulos	-	-	-	-	1 884	1 884	159	2 043
Muut laajan tuloksen erät	-	-	-	346	-	346	-	346
Tilikauden laaja tulos	-	-	-	346	1 884	2 231	159	2 389
Osakkeiden rekisteröinti	-	-	-	-	-	-	-	-
Osakeanti	-	-	-	-	-	-	-	-
Listautumisannin kulut	-	-	-	-	-	-	-	-
Omien osakkeiden ostot	-	-	-	-	-	-	-	-
Määräysvallattomien omistajien osuuden hankinta	-	-	-	-	-	-	-	-

Osingot määräysvallattomille omistajille	-	-	-	-	-	-	-	-
Muut muutokset	-	-	-	-	-28	-28	46	18
Oma pääoma 31.3.2022	3 866	-	44 303	438	14 662	63 269	1 043	64 312

Konsernin rahavirtalaskelma

Tuhatta euroa	1-3/2023	1-3/2022	1-12/2022
Liiketoiminnan rahavirta			
Tilikauden tulos	-489	2 043	3 535
Oikaisut:			
Poistot ja arvonalentumiset	1 692	1 485	6 641
Rahoitustuotot ja -kulut	896	598	3 479
Aineellisten hyödykkeiden myyntivoitot	-15	-	-331
Osakkuusyhtiöiden tulos	-138	1 954	1 809
Verot	-254	1 822	3 005
Muut liiketoimet, joihin ei liity maksutapahtumaa	108	271	1 031
Oikaisut yhteensä	2 289	6 130	15 633
Käyttöpääoman muutokset			
Myyntisaamisten ja muiden saamisten muutos	-1 064	-30 550	-42 253
Vaihto-omaisuuden muutos	-156	-1 043	-1 282
Ostovelkojen ja muiden velkojen muutos	-7 228	16 057	21 394
Käyttöpääoman muutos	-8 448	-15 536	-22 141
Operatiivinen rahavirta ennen rahoituseriä ja veroja	-6 648	-7 363	-2 972
Maksetut korot	-322	-348	-863
Saadut korot	23	30	376
Muut rahoituserät	-284	-	-2 649
Maksetut verot	-1 522	-47	-378
Liiketoiminnan nettorahavirta	-8 754	-7 727	-6 486
Investointien rahavirta			
Sijoitukset osakkuus- ja yhteisyrityksiin sekä muihin osakkeisiin	-	-	-659
Investoinnit aineettomiin ja aineellisiin hyödykkeisiin	-868	-3 350	-7 840
Aineellisten ja aineettomien hyödykkeiden myynti	63	12	540
Myönnetyt lainat	-	-	-
Investointien nettorahavirta	-805	-3 338	-7 959
Rahoituksen rahavirta			
Lainojen nostot ja takaisinmaksut	12 964	-5 936	-5 383
Vuokrasopimusvelkojen maksut	-651	-754	-3 535
Omien osakkeiden osto	-	-	-
Osakeanti	-	-	-
Listautumisannin kulut	-	-	-
Vähemmistöjen hankinta	-	-	-618
Rahoituksen nettorahavirta	12 313	- 6 690	-9 537
Rahavarojen muutos	2 754	-17 755	-23 982

Rahavarat tilikauden alussa	4 889	28 871	28 871
Rahavarat tilikauden lopussa	7 644	11 116	4 889

Laatimisperiaatteet

Yleistä

Lamor Corporation Oyj ("Yhtiö", "emoyhtiö") ja sen tytäryhtiöt (yhdessä "Lamor", "Lamor-konserni" tai "konserni") on yksi maailman johtavista ympäristöratkaisujen tarjoajista. Lamorin visiona on puhdas huominen ja Lamor pyrkii tavoitteeseensa yhdessä asiakkaiden ja yhteistyökumppaneiden kanssa ympäristönsuojelu- ja materiaalinkierrätysratkaisujen avulla.

Lamor Corporation Oyj on julkisesti listattu yhtiö, jonka osakkeet on noteerattu Nasdaq First North Premier Growth Market Finland -markkinapaikalla, kaupankäyntitunnuksella LAMOR.

Lamor Corporation Oyj:n kotipaikka on Porvoo, ja sen rekisteröity osoite on Rihkamatori 2, 06100 Porvoo.

Tämä tilinpäätöstiedote on tilintarkastamaton.

Laatimisperiaatteet

Tähän tammi–maaliskuun 2023 osavuositarkastukseen sisällytetty taloudellinen informaatio on laadittu IAS 34 *Osavuositarkastukset* -standardin sekä Euroopan Unionin hyväksymän IFRS-normiston mukaisesti.

Lamor-konserni on soveltanut vuoden 2023 alusta lähtien IASB:n julkaisemia uusia tai muutettuja IFRS standardeja ja tulkintoja, joita sovelletaan ensimmäistä kertaa 1. tammikuuta 2023 alkavilla tilikausilla. Yllä mainittuja muutoksia lukuun ottamatta tässä osavuositarkastuksessa noudatetut laatimisperiaatteet ovat yhteneväiset 31. joulukuuta 2022 päättyneen tilikauden konsernitilinpäätöksessä noudatettujen laatimisperiaatteiden kanssa.

Tässä osavuositarkastuksessa tiedot esitetään tuhansina euroina pyöristäen yksittäiset luvut ja loppusummat tuhansiksi, minkä vuoksi yhteenlasketuissa riveissä ja sarakkeissa saattaa esiintyä pyöristyseroja.

Liikevaihto, raportointisegmentit, vaihtoehtoiset tunnusluvut ja maantieteellinen informaatio

Lamor on yksi maailman johtavista ympäristöratkaisujen tarjoajista. Lamorin tavoitteena on maailman puhdistaminen tarjoamalla ympäristönsuojelun ja materiaalinkierrätyksen ratkaisuja.

Konsernin kannattavuus ja tulosseuranta perustuvat One Lamor -lähestymistapaan.

Toimitusjohtaja, joka on konsernin ylin operatiivinen päätöksentekijä, seuraa laitemyynnin sekä palveluiden liiketoiminta-alueita. Johdon raportointi on laadittu konsernitasolla kootusti. Perustuen yhtiön johtamisrakenteeseen sekä siihen, miten liiketoimintaa operoidaan ja hallitaan, Lamor-konserni muodostaa kokonaisuudessaan yhden operatiivisen segmentin, joka on myös raportoitava segmentti.

Ylin operatiivinen päätöksentekijä seuraa konsernin tuloksellisuutta ja käyttää päätöksenteossaan raportointiperiaatteita, jotka ovat yhdenmukaisia Lamor-konsernin IFRS-raportointiperiaatteiden kanssa. Ylin operatiivinen päätöksentekijä käyttää päätöksenteon tukena tuloksellisuutta kuvaavia tunnuslukuja, joista tärkeimmät ovat saadut tilaukset, liikevaihto, käyttökate (EBITDA) sekä liikevoitto (EBIT). Lisäksi tulosta seurataan käyttäen tunnuslukuja oikaistu käyttökate (EBITDA) ja oikaistu liikevoitto (EBIT), joista on oikaistu konsernin eri kausien tulosten välistä

vertailukelpoisuutta heikentävät tuotot ja kulut. Lamor käyttää vaihtoehtoisia tunnuslukuja käyttökate (EBITDA), oikaistu käyttökate (EBITDA), liikevoitto (EBIT) ja oikaistu liikevoitto (EBIT) osana säänneltyä taloudellista tietoa, jotta taloudellisen tiedon käyttäjien olisi mahdollista tehdä tarkoituksenmukaisempia analyysyjä Lamorin toiminnan tuloksellisuudesta.

Vertailukelpoisuuteen vaikuttavat erät sisältävät tietyt varsinaiseen liiketoimintaan kuulumattomat erät mukaan lukien arvonalentumiset liikearvosta ja poistot liiketoimintojen yhdistämiseen liittyvistä kohdistuksista, liiketoiminnan uudelleenjärjestelytuotot ja -kulut, liiketoimintojen tai muuhun kuin päivittäiseen liiketoimintaan liittyvien pysyvien omaisuuserien myyntivoitto/-tappio, vahingonkorvaustuotot ja -kulut, liiketoimintojen yhdistämisestä aiheutuvat transaktiomenot sekä listautumiseen liittyvät kulut.

Vaihtoehtoiset tunnusluvut

Oikaistu EBIT ja EBITDA	1-3/2023	1-3/2022	1-12/2022
Tuhatta euroa			
Liikevoitto (EBIT)	153	4 463	10 018
Poistot ja arvonalentumiset	1 692	1 485	6 641
EBITDA	1 845	5 948	16 659
Vertailukelpoisuuteen vaikuttavat erät			
Yritysjärjestelykulut	-	-	71
Uudelleenjärjestelykulut	-	-	318
Listautumiseen liittyvät kulut	-	-	-
Arvonalentumiset Venäjän liiketoiminnasta	-	1 958	1 958
Oikaistu EBITDA	1 845	7 906	19 006
Poistot ja arvonalentumiset	-1 692	-1 485	-6 641
Hankintamenojen kohdistuksiin liittyvät poistot	59	57	242
Oikaistu EBIT	212	6 478	12 608

Liikevaihdon jakauma

Alla olevissa taulukoissa on kuvattuna myyntituottojen jakautuminen asiakassopimuksista:

Liikevaihto liiketoiminta-alueittain

Tuhatta euroa	1-3/2023	1-3/2022	%-muutos	1-12/2022
Laitteet	6 363	4 479	42 %	28 782
Palvelut	16 484	38 732	-57 %	98 874
Myyntituotot asiakassopimuksista yhteensä	22 847	43 211	-47 %	127 656

Suoritevelvoitteen tuloutusajankohta

Tuhatta euroa	1-3/2023	1-3/2022	%-muutos	1-12/2022
Yhtenä ajankohtana	4 014	4 270	-6 %	24 242
Ajan kuluessa	18 832	38 941	-52 %	103 415
Myyntituotot asiakassopim. yhteensä	22 847	43 211	-47 %	127 656

Liikevaihdon maantieteellinen jakauma

Tuhatta euroa	1-3/2023	1-3/2022	%-muutos	1-12/2022
Eurooppa ja Aasia (EURASIA)	4 654	2 351	98 %	17 837
Pohjois- ja Etelä-Amerikka (AMER)	3 750	32 760	-89 %	56 713
Lähi-itä ja Afrikka (MEAF)	14 443	8 099	78 %	53 107
Myyntituotot asiakassopim. yhteensä	22 847	43 211	-47 %	127 656

Sopimukseen perustuvat omaisuuserät ja velat

Tuhatta euroa	31.3.2023	31.3.2022	31.12.2022
Myyntisaamiset	30 252	17 684	29 396
Sopimukseen perustuvat omaisuuserät	37 662	38 892	38 448
Sopimukseen perustuvat velat	12 897	4 265	18 158

Sopimukseen perustuvat omaisuuserät muodostuvat pääasiassa Lähi-idässä käynnissä oleviin projekteihin liittyvistä saamisista.

Lamor-konsernilla ei ollut yllättäviä odottamattomia luottotappioita vuonna 2023. Lamorin johto tarkastelee kriittisesti odotettavissa olevien luottotappioiden tasoa raportointikauden lopussa IFRS 9 -standardin mukaisesti. Kokonaisuudessaan yhtiön johto arvioi konsernin laskennallisten luottotappioriskien olevan samalla tasolla vuoden 2022 tasoon nähden.

Myyntisaamisiin ja sopimukseen perustuviin omaisuuseriin on kohdistettu odotettavissa oleva luottotappio, joka oli 31.3.2023 määrältään yhteensä 1,4 miljoonaa euroa (1,0 miljoonaa euroa 31.3.2022).

Sopimukseen perustuvat velat sisältävät pääosin asiakkaiden ennakkomaksuja, jotka liittyvät built-for-purpose -laitteisto- ja järjestelmäluovutusprojekteihin.

Liikearvon muutos

Tuhatta euroa	31.3.2023	31.3.2022	31.12.2022
Kirjanpitoarvo kauden alussa 1.1.	18 634	18 049	18 049
Arvonalentumiset	-	-	-
Lisäykset	-	-	-
Lisäykset liiketoimintojen yhdistämisistä	-	-	450
Muuntoero	-50	41	135
Muut muutokset	-	-	-
Kirjanpitoarvo kauden lopussa	18 583	18 090	18 634

Liikearvon lisäys vuonna 2022 liittyi 30.12.2022 tapahtuneeseen Resiclo Kilpilahti Oy:n (nykyinen Lamor-Resiclo Oy) hankintaan.

Aineellisten ja aineettomien hyödykkeiden muutos

Tuhatta euroa	31.3.2023	31.3.2022	31.12.2022
Kirjanpitoarvo kauden alussa 1.1.	13 653	8 827	8 827
Poistot ja arvonalentumiset	-785	-569	-2 770
Lisäykset	871	3 350	8 395
Siirrot taseen erien välillä	-	-	-680
Muuntoero	-127	117	135
Saadut avustukset ja myynnit	-50	-170	-254
Kirjanpitoarvo kauden lopussa	13 562	11 555	13 653

Käyttöoikeusomaisuuserien muutos

Tuhatta euroa	31.3.2023	31.3.2022	31.12.2022
Kirjanpitoarvo kauden alussa 1.1.	5 293	5 742	5 742
Poistot ja arvonalentumiset	-912	-916	-3 875
Lisäykset	164	2 908	3 104
Muuntoero	-94	121	322
Muut muutokset	-	89	-
Kirjanpitoarvo kauden lopussa	4 451	7 944	5 293

Käyttöoikeusomaisuuserien lisäys kaudella 2022 johtui pääosin Saudi-Arabian projektiin liittyvien alusten vuokraamisesta.

Rahoitusinstrumentit

Nettovelka

Tuhatta euroa	31.12.2022	31.12.2021	31.12.2022
Pitkäaikaiset korolliset velat	11 202	8 903	10 723
Pitkäaikaiset vuokrasopimusvelat	1 335	4 166	2 060
Lyhytaikaiset korolliset velat	15 835	4 422	3 302
Lyhytaikaiset vuokrasopimusvelat	3 060	3 401	3 074
Likvidit varat	-7 644	-11 116	-4 889
Nettovelka yhteensä	23 789	9 777	14 270

Rahoitusinstrumentit arvostusluokittain

Rahoitusvarat 31.3.2023

Tuhatta euroa	Taso	Käypään arvoon tuloksen kautta	Käypään arvoon laajan tuloksen kautta	Jaksotettu hankintameno	Kirjanpito arvo	Käypä arvo
Pitkäaikaiset rahoitusvarat						
Sijoitukset noteeraamattomiin osakkeisiin	3	-	411	-	411	411
Pitkäaikaiset lainasaatavat		-	-	550	550	550
Pitkäaikaiset rahoitusvarat yhteensä		-	411	550	961	961
Lyhytaikaiset rahoitusvarat						
Myyntisaamiset		-	-	30 252	30 252	30 252
Sopimukseen perustuvat omaisuuserät		-	-	37 662	37 662	37 662
Johdannaisinstrumentit	2	106	-	-	106	106
Rahastosijoitukset	2	640	-	-	640	640
Rahat ja pankkisaamiset		-	-	7 644	7 644	7 644
Lyhytaikaiset rahoitusvarat yhteensä		746	-	75 557	76 303	76 303
Rahoitusvarat yhteensä		746	411	76 107	77 264	77 264

Rahoitusvelat 31.3.2022

Tuhatta euroa	Taso	Käypään arvoon tuloksen kautta	Käypään arvoon laajan tuloksen kautta	Jaksotettu hankintam eno	Kirjanpito arvo	Käypä arvo
Pitkäaikaiset rahoitusvelat						
Korolliset velat		-	-	11 202	11 202	11 202
Vuokraelat		-	-	1 335	1 335	1 335
Muut velat		-	-	2 824	2 824	2 824
Pitkäaikaiset rahoitusvelat yhteensä		-	-	15 362	15 362	15 362
Lyhytaikaiset rahoitusvelat						
Korolliset velat		-	-	15 835	15 835	15 835
Vuokraelat		-	-	3 060	3 060	3 060
Ostovelat		-	-	10 527	10 527	10 527
Sopimukseen perustuvat velat		-	-	12 897	12 897	12 897
Ehdollinen vastike	3	2 950	-	-	2 950	2 950
Muut lyhytaikaiset velat		-	-	13 073	13 073	13 073
Lyhytaikaiset rahoitusvelat yhteensä		2 950	-	55 392	58 341	58 341
Rahoitusvelat yhteensä		2 950	-	70 754	73 704	73 704

Rahoitusvarat 31.12.2022

Tuhatta euroa	Taso	Käypään arvoon tuloksen kautta	Käypään arvoon laajan tuloksen kautta	Jaksotettu hankintam eno	Kirjanpito arvo	Käypä arvo
Pitkäaikaiset rahoitusvarat						
Sijoitukset noteeraamattomiin osakkeisiin	3	-	418	-	418	418
Pitkäaikaiset lainasaatavat		-	-	1 791	1 791	1 791
Pitkäaikaiset rahoitusvarat yhteensä		-	418	1 791	2 209	2 209
Lyhytaikaiset rahoitusvarat						
Myyntisaamiset		-	-	29 396	29 396	29 396
Sopimukseen perustuvat omaisuuserät		-	-	38 448	38 448	38 448

Johdannaisinstrumentit	2	61	-	-	61	61
Rahastosijoitukset	2	177	-	-	177	177
Rahat ja pankkisaamiset		-	-	4 889	4 889	4 889
Lyhytaikaiset rahoitusvarat yhteensä		238	-	72 733	72 972	72 972
Rahoitusvarat yhteensä		238	418	74 524	75 180	75 180

Rahoitusvelat 31.12.2022

Tuhatta euroa	Taso	Käypään arvoon tuloksen kautta	Käypään arvoon laajan tuloksen kautta	Jaksotettu hankintam eno	Kirjanpito arvo	Käypä arvo
Pitkäaikaiset rahoitusvelat						
Korolliset velat		-	-	10 723	10 723	10 723
Vuokraelat		-	-	2 060	2 060	2 060
Ehdollinen vastike	3	3 788	-	-	3 788	3 788
Muut velat		-	-	3 189	3 189	3 189
Pitkäaikaiset rahoitusvelat yhteensä		3 788	-	15 972	19 761	19 761
Lyhytaikaiset rahoitusvelat						
Korolliset velat		-	-	3 302	3 302	3 302
Vuokraelat		-	-	3 074	3 074	3 074
Ostovelat		-	-	12 656	12 656	12 656
Sopimukseen perustuvat velat		-	-	18 158	18 158	18 158
Muut lyhytaikaiset velat		-	-	12 424	12 424	12 424
Lyhytaikaiset rahoitusvelat yhteensä		-	-	49 613	49 613	49 613
Rahoitusvelat yhteensä		3 788	-	65 586	69 374	69 374

Kaikki omaisuuserät ja velat, joille määritetään tai ilmoitetaan käypä arvo tilinpäätöksessä, luokitellaan käypien arvojen hierarkiaan seuraavasti perustuen alimman tason syöttötietoon, joka on merkittävä koko arvonmäärityksen kannalta:

Taso 1: Näiden omaisuuserien tai velkojen käypä arvo perustuu täysin samanlaisille varoille tai veloille noteerattuihin (oikaisemattomiin) hintoihin toimivilla markkinoilla, joille yhteisöllä on pääsy. Lamorilla ei ole tason 1 rahoitusinstrumentteja.

Taso 2: Näiden omaisuuserien tai velkojen käypä arvo perustuu arvostusmenetelmiin, joissa käyvän arvon arvioimisen kannalta merkittävät syöttötiedot, jotka ovat havainnoitavissa omaisuuserälle tai velalle joko suorasti tai epäsuorasti. Arvostuksen syöttötiedot perustuvat

noteerattuun tai muuhun helposti saatavilla olevaan lähteeseen. Käyvän arvon tasolle 2 luokitellaan johdannaisinstrumentit (valuuttatermiinit) sekä rahastosijoitukset.

Taso 3: Näiden omaisuuserien tai velkojen käypä arvo perustuu muihin kuin havainnoitavissa oleviin syöttötietoihin, jotka ovat merkittäviä käyvän arvon määrittämisen kannalta. Näiden syöttötietojen arvostusmenetelmät edellyttävät itsenäistä harkintaa.

Lamor omistaa osuuden Pyroplast Energy Ltd:stä. Tämä sijoitus on luokiteltu tasolle 3. Hankinta on tehty kesäkuussa 2021 käyvin arvoin ja Lamor arvioi instrumentin arvon säilyneen ennallaan.

Lisäksi tasolle 3 on luokiteltu vähemmistöosuuden hankintaan liittyvä kauppahintavelka. Vuonna 2020 Lamor hankki 35 %:n lisäosuuden Corena S.A:n osakekannasta, 35 % lisäosuuden Lamor Peru SAC:n osakekannasta ja 17,5 %:n osuuden Corena Colombia SAS:n osakekannasta. Määräysvallattomien osuuksien lisäostojen yhteydessä sovittiin ehdollisesta vastikkeesta, joka perustuu edellä mainittujen yhtiöiden kolmen tulevan vuoden tulokseen. Raportointihetkellä Lamor arvioi ehdollisen vastikkeen arvoksi 2 950 tuhatta euroa. Ehdollisen vastikkeen määrää arvioidaan ja kirjataan IFRS 9 *Rahoitusinstrumentit* - standardin mukaisesti jokaisen katsauskauden päättyessä.

Lähipiiritapahtumat

Konsernin lähipiiri koostuu yhtiön merkittävistä osakkeenomistajista, hallituksesta, toimitusjohtajasta sekä yhtiön muusta johtoryhmästä ja heidän perheenjäsenistään, sekä heidän kontrolloimistaan yhteisöistä ja osakkuus- ja yhteisyryyksistä. Lisäksi konsernin lähipiiriin luetaan osakkuus- ja yhteisyryykset, joissa konserni on omistajana.

Alla olevissa taulukoissa esitetään Lamorin lähipiiri liiketoimet ilmoitetuilla ajanjaksoilla. Emoyhtiön ja tytäryhtiöiden sekä yhteistoimintojen väliset erät ja liiketoimet, jotka luetaan lähipiiriin, on eliminoitu konsernitilinpäätöksessä, eikä niitä esitetä alla olevissa taulukoissa.

Liiketoimet lähipiirin kanssa

Tuhatta euroa	31.3.2023	31.3.2022	31.12.2022
Myynnit osakkuus- ja yhteisyryyksille	104	90	90
Myynnit muulle lähipiirille	-	41	41
Ostot osakkuus- ja yhteisyryyksiltä	-	21	46
Ostot muulta lähipiiriltä*	-	124	637

* sisältää leasing-maksuja, jotka on tuloslaskelmalla esitetty poistoina ja rahoituskuluina.

Saamiset ja velat lähipiiriltä

Tuhatta euroa	31.3.2023	31.3.2022	31.12.2022
Saamiset osakkuus- ja yhteisyryyksiltä	1 661	70	1 595
Saamiset muulta lähipiiriltä	220	213	214
Velat osakkuus- ja yhteisyryyksille	-	17	12
Velat muulle lähipiirille	3 263	4	3 888

Myynnit ja ostot lähipiirin kanssa tehdään yleisiä liiketoiminnallisia ehtoja noudattaen.

Lainasaamiset lähipiiriltä ja velat lähipiirille

Tuhatta euroa	31.3.2023	31.3.2022	31.12.2022
Saamiset osakkuus- ja yhteisyrityksiltä	1 460	1461	1 481
Saamiset muulta lähipiiriltä	-	-	-
Velat osakkuus- ja yhteisyrityksille	-	-	-
Velat muulle lähipiirille	-	-	-

Ehdolliset velat ja vastuusitoumukset

Vastuusitoumukset

Kauden lopussa 31.3.2023 Lamorilla oli lainojensa vakuutena yrityskiinnityksiä 91,8 miljoonan euron arvosta (51,8 miljoonaa euroa 31.3.2022).

Oikeusvaateisiin liittyvät ehdolliset velat

Lamorin entinen ulkomaalainen jälleenmyyjä on nostanut konsernia vastaan oikeusvaateen, joka liittyy liiketoimintaan Kolumbiassa. Lopullista oikeudenkäyntiä ei ole määrätty.

Konsernin asianajajan näkemyksen mukaan vaateen toteutuminen on erittäin epätodennäköistä. Oikeusvaateesta ei ole kirjattuna varausta tilinpäätökseen.

Takaukset

Lamor on antanut seuraavia pankkitakauksia asiakkailleen:

Tuhatta euroa	31.3.2023	31.3.2022	31.12.2022
Suoriutumiseen ja takuisiin liittyvät takaukset	24 739	22 024	25 472
Etukäteismaksuihin liittyvät takaukset	11 710	5 909	10 720
Tarjoustakaukset	379	890	1 972
Takaukset yhteensä	36 827	28 824	38 165

Takauksista ei arvioida muodostuvan velkaerää.

Avainlukujen laskentakaavat

Tunnusluku		Laskentakaava	
Käyttökate (EBITDA)	=	Liikevoitto + poistot ja arvonalentumiset	
Käyttökate (EBITDA) %	=	Liikevoitto + poistot ja arvonalentumiset Liikevaihto	x 100
Oikaistu käyttökate (EBITDA)	=	Raportoitu EBITDA + liiketoiminnan uudelleenjärjestelytuotot/-kulut + liiketoimintojen tai muuhun kuin päivittäiseen liiketoimintaan liittyvien pysyvien omaisuuserien myyntivoitto/-tappio + vahingonkorvaustuotot/-kulut + liiketoimintojen yhdistämisestä aiheutuvat transaktiomenot + listautumiseen liittyvät kulut	
Oikaistu käyttökate (EBITDA) %	=	Raportoitu EBITDA + liiketoiminnan uudelleenjärjestelytuotot/-kulut + liiketoimintojen tai muuhun kuin päivittäiseen liiketoimintaan liittyvien pysyvien omaisuuserien myyntivoitto/-tappio + vahingonkorvaustuotot/-kulut + liiketoimintojen yhdistämisestä aiheutuvat transaktiomenot + listautumiseen liittyvät kulut Liikevaihto	x 100
Liikevoitto (EBIT)	=	Tilikauden voitto ennen rahoituseriä ja veroja.	
Liikevoitto (EBIT) %	=	Liikevoitto Liikevaihto	x 100
Oikaistu liikevoitto (EBIT)	=	Raportoitu EBIT + arvonalentumiset liikearvosta ja poistot liiketoimintojen yhdistämiseen liittyvistä kohdistuksista + liiketoiminnan uudelleenjärjestelytuotot/-kulut+ liiketoimintojen tai muuhun kuin päivittäiseen liiketoimintaan liittyvien pysyvien omaisuuserien myyntivoitto/-tappio + vahingonkorvaustuotot/-kulut + liiketoimintojen yhdistämisestä aiheutuvat transaktiomenot + listautumiseen liittyvät kulut	
Oikaistu liikevoitto (EBIT) %	=	Raportoitu EBIT + arvonalentumiset liikearvosta ja poistot liiketoimintojen yhdistämiseen liittyvistä kohdistuksista + liiketoiminnan uudelleenjärjestelytuotot/-kulut+ liiketoimintojen tai muuhun kuin päivittäiseen liiketoimintaan liittyvien pysyvien omaisuuserien myyntivoitto/-tappio + vahingonkorvaustuotot/-kulut + liiketoimintojen yhdistämisestä aiheutuvat transaktiomenot + listautumiseen liittyvät kulut Liikevaihto	x 100
Tulos/osake (EPS), laimentamaton, euroa	=	Yhtiön osakkeenomistajille kuuluva tilikauden voitto Painotettu keskimääräinen ulkona olevien osakkeiden lukumäärä	x 100
Tulos/osake (EPS), laimennettu, euroa	=	Yhtiön osakkeenomistajille kuuluva tilikauden voitto Painotettu keskimääräinen ulkona olevien osakkeiden lukumäärä sisältäen potentiaaliset osakkeet	x 100
Omavaraisuusaste, %	=	Oma pääoma Taseen loppusumma – saadut ennakot	x 100

$$\text{Oman pääoman tuotto (ROE), \%} = \frac{\text{Tilikauden voitto}}{\text{Oma pääoma keskimäärin kauden aikana}} \times 100$$

$$\text{Sijoitetun pääoman tuotto (ROI), \%} = \frac{\text{Voitto ennen veroja + rahoitustuotot ja -kulut}}{\text{Oma pääoma keskimäärin + korolliset rahoitusvelat keskimäärin}} \times 100$$

$$\text{Nettovelkaantumisaste, \%} = \frac{\text{Pitkäaikaiset korolliset velat + Pitkäaikaiset vuokrasopimusvelat + Lyhytaikaiset korolliset velat + Lyhytaikaiset vuokrasopimusvelat - Rahat ja pankkisaamiset - Rahoitusarvopaperit - Pitkä- ja lyhytaikaisten varojen sijoitukset}}{\text{Oma pääoma}} \times 100$$

$$\text{Nettokäyttöpääoma} = \text{Vaihto-omaisuus + Korottomat lyhytaikaiset saamiset - Korottomat lyhytaikaiset velat, poislukien varaukset}$$

$$\text{Saadut tilaukset} = \text{Tilikauden aikana saatujen asiakastilausten yhteenlaskettu arvo.}$$

$$\text{Tilaukanta} = \text{Tulevaisuudessa toimitettavien asiakastilausten yhteenlaskettu arvo}$$

$$\text{Henkilöstön keskimääräinen lukumäärä tilikauden aikana} = \text{Keskimääräinen henkilöstön lukumäärä edellisen tilikauden lopussa sekä jokaisen raportointikauden kalenterikuukauden lopussa.}$$