

The logo for Lamor Corporation, featuring the word "LAMOR" in a bold, white, sans-serif font. The letter "O" is stylized as a circle with a dot in the center, resembling an eye or a target. The background of the entire page is a photograph of a vast, blue ocean with gentle waves under a clear sky that transitions from light blue to a soft pinkish-orange near the horizon.

LAMOR

Lamor Corporation Oyj
Puolivuosikatsaus
Tammikuu–kesäkuu 2023

Suuret projektit tukivat toisen vuosineljänneksen hyvää tulosta

Huhti–kesäkuu 2023 lyhyesti

- Liikevaihto nousi 52,1 % vertailukaudesta 33,8 miljoonaan euroon (22,2)
- Liikevoitto (EBIT) oli 3,7 miljoonaa euroa (1,7)
- Oikaistu liikevoitto (EBIT) nousi 108,5 % ja oli 3,7 miljoonaa euroa (1,8) eli 11,0 % liikevaihdosta
- Liiketoiminnan rahavirta oli 1,1 miljoonaa euroa (6,4)
- Osakekohtainen tulos (laimentamaton) oli 0,09 euroa (0,01)
- Saadut tilaukset nousivat 31,3 % ja olivat 9,6 miljoonaa euroa (7,3)

Tammi–kesäkuu 2023 lyhyesti

- Liikevaihto laski 13,4 % vertailukaudesta 56,7 miljoonaan euroon (65,4)
- Liikevoitto (EBIT) oli 3,8 miljoonaa euroa (6,2)
- Oikaistu liikevoitto (EBIT) laski 52,4 % ja oli 3,9 miljoonaa euroa (8,3) eli 6,9 % liikevaihdosta
- Sitoutunut nettokäyttöpääoma oli kauden lopussa 51,0 miljoonaa euroa (28,8)
- Liiketoiminnan rahavirta oli -7,7 miljoonaa euroa (-1,4)
- Osakekohtainen tulos (laimentamaton) oli 0,07 euroa (0,08)
- Saadut tilaukset laskivat 53,1 % ja olivat 20,4 miljoonaa euroa (43,6)
- Tilauskanta kauden lopussa oli 163,0 miljoonaa euroa (220,2)

Toimitusjohtaja Mika Pirneskosken katsaus

Vuoden 2023 toisen neljänneksen aikana palasimme jälleen kasvupolulle. Toisen kvartaalin liikevaihto kasvoi noin 52 % vertailukauteen verrattuna ja oli noin 34 miljoonaa euroa. Liikevaihdon kasvuun vaikutti erityisesti Kuwaitin projektin kunnostustöiden aloittaminen sekä Bangladeshin projektin hyvä eteneminen.

Ensimmäisen kuuden kuukauden liikevaihto päättyi noin 57 miljoonaan euroon laskien noin 13 % vertailukaudesta. Liiketoimintaamme kuuluu epäsäännöllisesti tapahtuviin, ennakoimattomiin ympäristövahinkohankkeisiin osallistuminen ja vertailukauden ensimmäiselle vuosipuoliskolle ajoittui kaksi tällaista projektia. Jos kyseiset projektit jätetään huomioimatta, olemme myös ensimmäisen vuosipuoliskon aikana jatkaneet kasvuamme. Ensimmäisen kvartaalin alhaisempi liikevaihto ja tehdyt kasvupanokset painoivat liikevoittoprosenttiamme, mutta kannattavuus lähti nousuun odotetusti toisella vuosineljänneksellä. Odotamme positiivisen kehityksen jatkuvan erityisesti kannattavuuden osalta myös loppuvuonna.

Suuret hankkeet etenivät hyvin

Kuwaitin maanpuhdistushankkeemme etenivät toisen vuosineljänneksen aikana suotuisasti. Saimme siirrettyä ennakoitua suuremman määrän pilaantunutta maata käsittelylaitokseemme ja maa-aineksen puhdistamiseen käytettävä biologisen puhdistuksen prosessi toimi jopa ennakoitua tehokkaammin. Tämä kasvatti myös toisen vuosineljänneksen liikevaihtoaamme. Sitoutuneen projektitiimimme erinomainen suoriutuminen on mahdollistanut projektien onnistuneen etenemisen ja odotamme projektien etenevän hyvin myös jatkossa.

Emme voittaneet Kuwaitin maanpuhdistushankkeen (SKETR) toisen vaiheen kilpailutuksesta projekteja tiukan hintakilpailun takia, mutta hyvä suoriutumisemme ensimmäisessä vaiheessa kasvattaa mahdollisuuksiamme osallistua toisen vaiheen maanpuhdistushankkeisiin alihankintaroolissa.

Bangladeshin projekti on edennyt vaiheeseen, jossa asiakas on katselmoinut projektiin liittyviä osakokonaisuuksia ja projekti etenee suunnitellusti sekä laitetoimitusten että laivojen osalta.

Saudi-Arabiassa ympäristövarautumisen projekti on ylläpitovaiheessa ja käyttöpääoman sitoutuminen projektiin on vähentynyt suunnitelmien mukaisesti edelleen.

Muovin kemiallinen kierrätys Lamorin tulevan kasvun mahdollistajana

Muovin kemiallisen kierrätyksen hankkeemme Porvoon Kilpilahdessa Resiclo Oy:n kanssa etenee suunnitellusti. Suunnitteluvaihe on loppusuoralla ja kesäkuussa saimme myös rakennusluvan laitokselle. Aloitamme laitoksen varsinaiset rakennustyöt elokuussa ja arvioimme ensimmäisen vaiheen käyttöönoton ajoittuvan noin vuoden 2024 puoliväliin. Toisen vuosineljänneksen aikana julkaisimme uutisen Ilmastorahaston myöntämästä pääomalinasta, jonka myötä projektin ensimmäisen vaiheen rahoitus on turvattu. Heinäkuussa toteuttamamme oman pääoman ehtoisen rahoituksen myötä Lamorin omistusosuus hankeyhtiöstä nousee 70 %:iin.

Ensimmäisessä vaiheessa tarkoituksenamme on rakentaa 10 000 tonnin muovin kemiallisen kierrätyksen kapasiteetti Kilpilahteen, mutta keskipitkän aikavälin tavoitteenamme on rakentaa 40 000 tonnin muovin kemiallisen kierrätyksen kapasiteetti Suomeen. Suomen konseptilaitoksen ja kansainvälisen verkostomme avulla pyrimme rakentamaan vastaavia laitoksia vahvoille markkina-alueillemme. Pitkän aikavälin tavoitteenamme on 200 000 tonnin muovin kemiallisen kierrätyksen kapasiteetin rakentaminen vuoteen 2030 mennessä.

Petrokemian teollisuudelta edellytetään kierrätettävän raaka-aineen käytön lisäämistä osana toimialan ilmastonmuutoksen vastaisia toimia. Muovin kemiallisen kierrätyksen avulla neitseellisen raakaöljyn tarve muoviteollisuudessa vähenee. Lamor haluaa olla mukana ratkomassa tätä merkittävää ongelmaa.

Uusien projektien voittaminen avainasemassa loppuvuonna

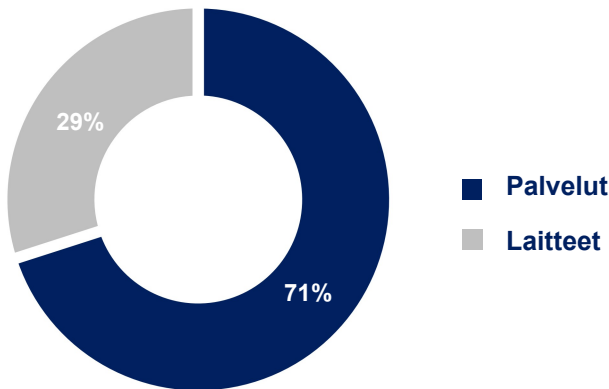
Vuoden 2023 toisen vuosineljänneksen liikevaihto oli odotetusti vahva ja myös kannattavuus parani ensimmäiseen vuosineljännekseen verrattuna. Pidämme aiemmin julkistamamme ohjeistuksen vuodelle 2023 ennallaan. Heikoista talousnäkyistä ja korkeasta inflaatiosta aiheutuvat epävarmuudet liiketoimintaympäristössämme voivat kuitenkin vaikuttaa myös Lamorin näkyisiin.

Kilpailutusten aikataulut ovat viivästyneet ja tästä johtuen uusien tilausten määrä ensimmäisellä vuosipuoliskolla ei ole odotustemme mukainen. Tunnistettujen kaupallisten mahdollisuuksien ja meneillään olevien tarjousprosessien määrä on kuitenkin erittäin suuri ja odotamme pääsevämme julkistamaan uusia projekteja loppuvuoden aikana edellyttäen, että tarjousprosessit etenevät toivotulla tavalla.

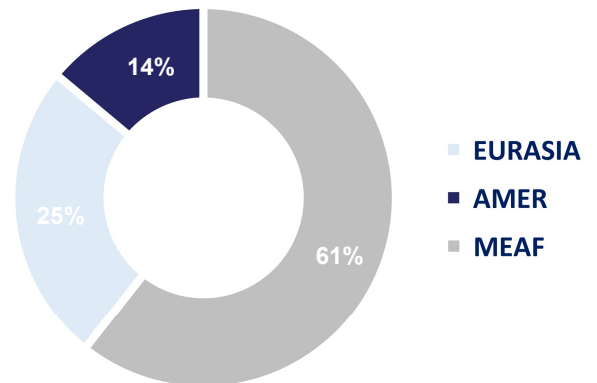
Mika Pirneskoski
Toimitusjohtaja
Lamor Corporation Oyj

Liikevaihdon jakauma 1–6/2023

Laitteet ja palvelut

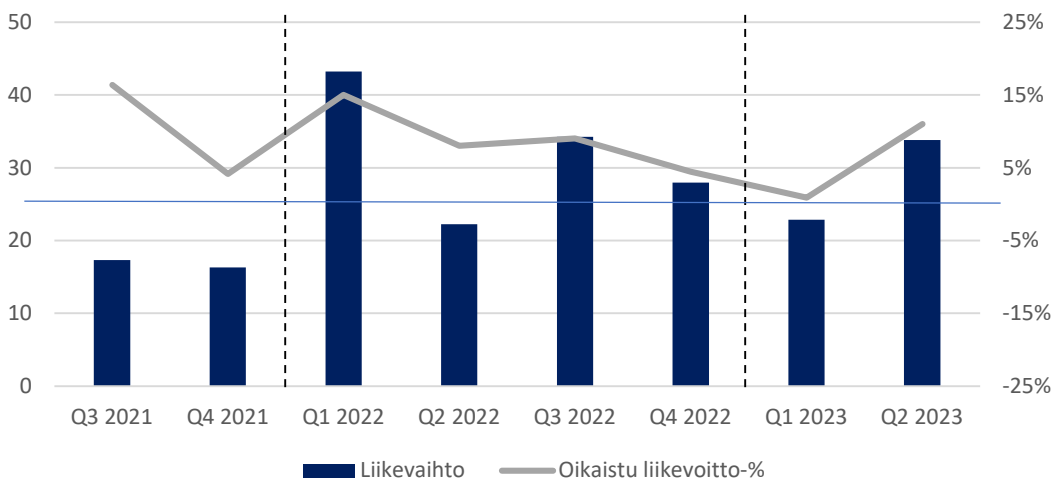


Alueet*

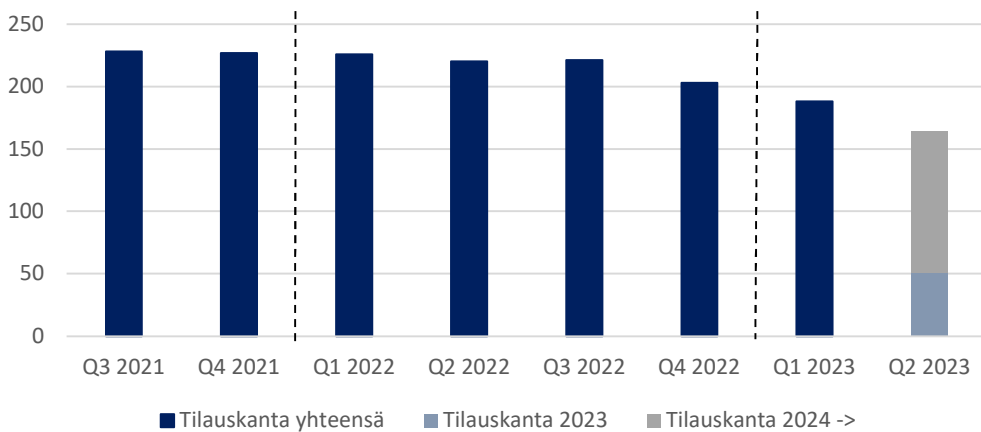


*EURASIA = Eurooppa ja Aasia, AMER = Pohjois- ja Etelä-Amerikka, MEAF = Lähi-itä ja Afrikka

Liikevaihto (miljoona euroa) ja oikaistu liikevoitto-% (EBIT) vuosineljänneksittäin



Tilaukanta vuosineljänneksittäin kauden lopussa (miljoona euroa)



Tunnusluvut

Tuhatta euroa (ellei mainittu toisin)	Q2 2023	Q2 2022	Muutos %	1-6/2023	1-6/2022	Muutos %	1-12/2022
Liikevaihto	33 812	22 229	52,1 %	56 659	65 440	-13,4 %	127 656
Käyttökate (EBITDA)	5 349	3 540	51,1 %	7 194	9 488	-24,2 %	16 659
EBITDA %	15,8 %	15,9 %		12,7 %	14,5 %		13,1 %
Oikaistu EBITDA	5 349	3 540	51,1 %	7 194	11 446	-37,1 %	19 006
Oikaistu EBITDA %	15,8 %	15,9 %		12,7 %	17,5 %		14,9 %
Liikevoitto /-tappio (EBIT)	3 664	1 725	112,4 %	3 817	6 188	-38,3 %	10 018
Liikevoitto /-tappio (EBIT) %	10,8 %	7,8 %		6,7 %	9,5 %		7,8 %
Oikaistu liikevoitto /-tappio (EBIT)	3 723	1 785	108,5 %	3 935	8 263	-52,4 %	12 608
Oikaistu liikevoitto /-tappio (EBIT) %	11,0 %	8,0 %		6,9 %	12,6 %		9,9 %
Tilikauden tulos	2 404	439	447,8 %	1 916	2 482	-22,8 %	3 535
Tulos/osake (EPS), laimentamaton, euroa	0,09	0,01	519,7 %	0,07	0,08	-15,2 %	0,13
Tulos/osake (EPS), laimennettu, euroa	0,09	0,01	504,2 %	0,07	0,08	-17,1 %	0,13
Oman pääoman tuotto (ROE) %	3,8 %	0,7 %		3,0 %	3,9 %		5,8 %
Sijoitetun pääoman tuotto (ROI) %	3,9 %	2,0 %		4,4 %	7,3 %		12,0 %
Omavaraisuusaste %	47,5 %	52,1 %		47,5 %	52,1 %		53,0 %
Nettovelkaantumisaste %	36,1 %	10,3 %		36,1 %	10,3 %		23,2 %
Nettokäyttöpääoma	51 024	28 828	77,0 %	51 024	28 828	77,0 %	41 490
Saadut tilaukset	9 619	7 328	31,3 %	20 448	43 621	-53,1 %	87 368
Tilaukanta	163 034	220 191	-26,0 %	163 034	220 191	-26,0 %	203 069
Henkilökunta tilikauden lopussa	676	438	54,3 %	676	438	54,3 %	508
Henkilökunta keskimäärin tilikauden aikana	658	467	40,9 %	604	718	-15,9 %	604

Markkinanäkymät

Maailmanlaajuisesti vahvistuva ympäristötietoisuus luo jatkuvaa kysyntää kestäville ympäristöratkaisuille ja vihreälle siirtymälle asetetut tavoitteet korostavat ilmastomuutoksen hillitsemistä, biodiversiteetin suojelua ja materiaalien kierrättämistä. Lisääntynyt ymmärrys ekosysteemien haavoittuvuudesta on luonut julkiselle ja yksityiselle sektorille tarpeita varautua paremmin tuleviin onnettomuuksiin ja rahoittaa aiempien vahinkojen puhdistusta.

Ympäristötietoisuuden kasvamisen seurauksena ympäristölainsäädäntöä on kiristetty, ja muun muassa riittäväillä öljyntorjuntalaitteilla ja -palveluilla on suuri merkitys tulevaisuuden ympäristönsuojelussa. Muutos on saanut valtiot ja yksityisen sektorin kiinnittämään huomiota myös aiemmin puhdistamatta jääneisiin maaperä- ja vesistöalueisiin. Ympäristövahingoista syntyneitä ennallistamisvastuita on maailmanlaajuisesti paljon, ja huomattava määrä esimerkiksi aiemmin syntyneistä merkittävistä öljyvahingoista on edelleen puhdistamatta. Lamor pyrkii hyödyntämään

vahvaa osaamistaan kasvaakseen näissä markkinasegmenteissä sekä laajentaakseen edelleen läsnäoloaan. Lamor arvioi kysynnän ratkaisuilleen kasvavan merkittävästi myös tulevaisuudessa.

Kattavan teknologiavalikoimansa sekä maaperän ja vesistöjen puhdistamiseen liittyvän kokemuksensa ansiosta Lamor pystyy tarjoamaan asiakkailleen kattavia kokonaisratkaisuja ennakkovarautumisvalmiuden parantamiseksi, ennallistamisvastuun pienentämiseksi ja materiaalien kierrättämisen tehostamiseksi.

Osana ilmastonmuutoksen vastaisia toimia petrokemian teollisuus pyrkii vähentämään neitseellisen raakaöljyn käyttöä. Pääosin muovien tuotannosta syntyvä osuus globaaleista päästöistä on yli 3 % ja maailmassa syntyvän muovijätteen määrä on kaksinkertaistunut viimeisen 20 vuoden aikana. Tällä hetkellä muovijätteestä vain noin kymmenesosa kierrätetään asianmukaisesti. Muovin kemiallisen kierrätyksen markkinan uskotaan olevan vuoteen 2050 mennessä satoja miljardeja euroja. Lamor laajentaa toimintaansa materiaalien kierrättämisessä rakentamalla muovin kemiallisen kierrätyksen konseptilaitoksen Suomeen ja suunnittelee vastaavien laitosten rakentamista yhtiön vahvoille markkina-alueille hyödyntäen kansainvälistä verkostoaan.

Ohjeistus vuodelle 2023

Lamorin 28.2.2023 antaman ohjeistuksen mukaisesti Lamor arvioi vuoden 2023 liikevaihdon olevan välillä 120–135 miljoonaa euroa ja koko vuoden 2023 oikaistun liikevoittoprosentin olevan välillä 8–11 %.

Lamorilla on vahva tilauskanta vuodelle 2023. Merkittävä osa liikevaihdosta syntyy suurten palveluhankkeiden toimituksista, joten mahdolliset merkittävät muutokset hankkeiden etenemisessä vaikuttaisivat vuoden 2023 liikevaihtoon ja tulokseen.

Lamor on mukana useaan suureen tarjouskilpailuun liittyvissä keskusteluissa ja odottaa tarjouskilpailujen aukeamista ja niihin liittyviä päätöksiä vuoden 2023 aikana. Tarjouskilpailujen ajoittuminen ja niissä menestyminen vaikuttavat koko vuoden 2023 liikevaihtoon ja kannattavuuteen.

Lamor on rekrytoinut merkittävän määrän uusia osaajia vuonna 2022. Tämä tukee pitkän aikavälin taloudellisten tavoitteiden saavuttamista, mutta kasvattaa kiinteiden kulujen suhteellista osuutta vuonna 2023.

Lamor seuraa tarkasti geopoliittisen ympäristön muutoksia toimintamaissaan. Näillä saattaa olla joko negatiivinen tai positiivinen vaikutus Lamorin liiketoimintaan esimerkiksi hankkeiden aikataulu- ja kustannusmuutosten muodossa.

Pitkän aikavälin taloudelliset tavoitteet

Lamor tiedotti 22.11.2022 yhtiön hallituksen päätöksestä, joka koski yhtiön taloudellisia pitkän aikavälin taloudellisia tavoitteita. Näiden tavoitteiden toteutumista tavoitellaan viimeistään strategiakautta 2023–2025 seuraavan tilikauden aikana:

- Kasvu: Vuotuisen liikevaihdon kasvattaminen yli 250 miljoonaan euroon
- Kannattavuus: Oikaistu liikevoitto (EBIT) % yli 14 prosenttia.
- Rahoitusrakenne: Yhtiön strategiaan, tavoitteisiin ja riskiprofiiliin sopivan rahoitusrakenteen saavuttaminen vahvan taseen kautta.

Osinkopolitiikkansa mukaisesti Lamor pyrkii jakamaan vuosittaista osinkoa, huomioiden kuitenkin liiketoiminnan kasvun yhtiön tärkeimpänä tavoitteena.

Taloudellinen tulos

Huhti–kesäkuu 2023

Konsernin liikevaihto oli katsauskaudella 33,8 miljoonaa euroa (22,2). Nousu vertailukaudesta oli 52,1 %. Vertailukelpoisin valuuttakurssein liikevaihto nousi 61,7 %. Liikevaihtoa kerryttivät erityisesti Kuwaitin sekä Bangladeshin projektimme.

Oikaistu liikevoitto (EBIT) nousi 108,5 % vertailukaudesta ja oli 3,7 miljoonaa euroa (1,8) eli 11,0 % (8,0 %) liikevaihdosta.

Konsernin tulos ennen veroja oli 2,8 miljoonaa euroa (1,0).

Katsauskauden aikana saatujen uusien tilausten arvo oli 9,6 miljoonaa euroa (7,3) mikä on 31,3 % enemmän kuin vertailukaudella. Vertailukelpoisin valuuttakurssein nousu oli 53,3 %.

Tammi–kesäkuu 2023

Konsernin liikevaihto oli katsauskaudella 56,7 miljoonaa euroa (65,4). Lasku vertailukaudesta oli 13,4 %. Vertailukelpoisin valuuttakurssein liikevaihto laski 13,6 %. Liikevaihtoa kerryttivät erityisesti pitkäaikaiset projektimme Kuwaitissa, jotka etenivät jopa ennakoitua paremmin sekä projekti Saudi-Arabiassa ja Bangladeshin toimitusprojekti, jotka kaikki etenivät suunnitellusti. Vertailukaudella liikevaihtoon vaikuttivat merkittävästi ympäristövahinkojen puhdistus- ja kunnostushankkeet Perussa ja Ecuadorissa.

Oikaistu liikevoitto (EBIT) laski 52,4 % vertailukaudesta ja oli 3,9 miljoonaa euroa (8,3) eli 6,9 % (12,6 %) liikevaihdosta.

Poistojen määrä oli -3,4 miljoonaa euroa (-3,3) ja ne sisälsivät -1,9 miljoonaa euroa (-2,0) käyttöoikeusomaisuuserien poistoja (IFRS 16), jotka liittyvät pääosin konsernin Saudi-Arabian projektiin.

Rahoitustuotot ja -kulut, -1,7 miljoonaa euroa (-1,3), muodostuivat pääasiassa Yhdysvaltain dollarin määräraisten ja dollarisidonnaisten saamisten ja velkojen arvostuksista, näihin liittyvistä valuuttasuojauksista sekä tavanomaisista korko- ja takauskuluista.

Konsernin tulos ennen veroja oli 1,9 miljoonaa euroa (4,9).

Liiketoiminnan nettorahavirta oli -7,7 miljoonaa euroa (-1,4). Saudi-Arabian hankkeessa maksusuoritukset ovat normalisoituneet ja projektista on vapautunut merkittävä määrä käyttöpääomaa. Käyttöpääoman sitoutuminen jatkui Kuwaitin projekteissa, joissa asiakaslaskutus on vahvasti sidottu maanpuhdistustoiminnan käynnistymiseen ja etenemiseen. Puhdistustustyöt ovat päässeet hyvään vauhtiin molemmissa projekteissa ja etenemän odotetaan nopeutuvan edelleen kolmannella neljänneksellä.

Investointien rahavirta oli -1,6 miljoonaa euroa (-6,1), mikä koostui pääosin investoinneista öljyntorjuntavalmiuspalvelukalustoon, globaaliin verkostoon ja liiketoiminnan kehittämiseen Business Finlandin kasvumoottorihankkeen puitteissa.

Konsernin omavaraisuusaste oli 47,5 % (52,1 %) ja nettovelkaantumisaste 36,1 % (10,3 %).

Tilaukanta oli kauden lopussa 163,0 miljoonaa euroa (220,2). Katsauskauden aikana saatujen uusien tilausten arvo oli 20,4 miljoonaa euroa (43,6) mikä on 53,1 % vähemmän kuin vertailukaudella. Vertailukelpoisin valuuttakurssein lasku oli 53,2 %. Meneillään ja odotettavissa

olevien tarjouspyyntöjen määrä on edelleen merkittävä ja näistä odotetaan päätöksiä vuoden jälkimmäisellä vuosipuoliskolla.

Investoinnit

Tammi–kesäkuussa 2023 investoinnit aineellisiin ja aineettomiin hyödykkeisiin olivat 1,7 miljoonaa euroa (6,2).

Käyttöoikeusomaisuuserät, jotka liittyvät suurimmaksi osaksi Saudi-Arabian palveluprojektissa käytettäviin aluksiin, olivat kauden lopussa 3,6 miljoonaa euroa (7,4).

Tammi–kesäkuussa poistot ja arvonalentumiset olivat yhteensä -3,4 miljoonaa euroa (-3,3).

Taloudellinen asema

Lamorin korolliset velat koostuvat pankkilainoista, pääomalainoista sekä IFRS 16 -standardin mukaisista vuokrasopimusveloista. Lamorin korolliset velat 30.6.2023 olivat 30,3 miljoonaa euroa (20,2), joista vuokrasopimusvelat olivat 3,6 miljoonaa euroa (7,1). Konsernin nettovelat olivat 23,2 miljoonaa euroa (6,7). Katsauskauden lopussa konsernin rahavarat olivat 7,1 miljoonaa euroa (13,5). Erityisesti Kuwaitin projektit sitovat edelleen käyttöpääomaa merkittävistä saaduista asiakasmaksuista huolimatta.

Konsernin senioriehtoihin rahalaitoslainoihin sisältyi 11,5 miljoonan euron laina, 8,0 miljoonan euron rahoituslimiitti, josta oli kauden lopussa käyttämättä 2,0 miljoonaa euroa sekä 7,0 miljoonan euron luotollinen tili, josta 1,8 miljoonaa euroa oli käytössä 30.6.2023. Katsauskauden lopussa muita rahalaitoslainoja oli 0,6 miljoonaa euroa. Annettujen takausten arvo kauden lopussa oli 40,7 miljoonaa euroa (29,3). Korollisen velkarahoituksen määrää arvioitaessa on hyvä huomioida yhtiön kokonaisvastuiden määrä mukaan lukien yhtiön takausvelvoitteet, jotka koskevat erityisesti suuria toimitushankkeita.

Edellä mainittujen luottojärjestelyjen lisäksi Lamorilla oli katsauskauden lopussa 1,9 miljoonaa euroa junioriehtoista velkaa, Valtiokonttorin myöntämä pääomalaina 4,3 miljoonaa euroa, joka liittyy Business Finlandin kasvumoottorikilpailuun, sekä Valtiokonttorin myöntämänä 0,4 miljoonan euron laina. Nämä yhteensä 6,6 miljoonan euron luottojärjestelyt ovat toissijaisessa asemassa senioriehtoiseen rahoitukseen nähden eivätkä ne ole mukana kovenanttilaskennassa.

Lamor harkitsi kauden aikana vihreän joukkovelkakirjalainan liikkeeseenlaskua, mutta markkinatilanteesta johtuen yhtiö vetäytyi liikkeeseenlaskusta kesäkuussa 2023. Lamor jatkaa keskusteluja vieraan pääoman ehtoisesta rahoituksesta sekä sen määrästä, rakenteesta ja aikataulusta.

Henkilöstö

Tammi–kesäkuussa 2023 Lamor työllisti keskimäärin 604 (718) henkilöä. Katsauskauden lopussa Lamor työllisti 676 (438) henkilöä.

Henkilöstön lukumäärään vaikuttaa Lamorin kulloinkin käynnissä olevat suuret hankkeet. Katsauskaudella henkilöstömäärää kasvattivat erityisesti Kuwaitin maanpuhdistushankkeet. Vertailukaudella määrää kasvattivat puolestaan erityisesti ympäristövahinkojen puhdistushankkeet Ecuadorissa ja Perussa.

Kestävä kehitys

Kestävä kehitys on Lamorin strategian ytimessä. Visiomme puhtaammasta huomisesta korostaa kestävää liiketoimintamalliamme. Lamorin tavoitteena on kasvattaa erityisesti positiivisia ympäristövaikutuksia ympäristönsuojeluun ja materiaalikierrätykseen liittyvillä ratkaisulla.

Ratkaisuillaan Lamor edistää kiertotaloutta, luonnon monimuotoisuuden suojelemista ja niukkojen luonnonvarojen huolellista käyttöä. Kestävä liiketoimintamme perustuu strategiseen yhteistyöhön asiakkaiden ja yhteistyökumppaneiden kanssa sekä jatkuvaan innovatiivisuuteen.

Lamor määritteli vihreän rahoituksen viitekehyksensä

Lamor julkaisi toukokuussa 2023 vihreän rahoituksen viitekehyksensä (Green Finance Framework), joka antaa Lamorille mahdollisuuden hyödyntää velkapääomaa ympäristön ja ekosysteemien suojeluun ja ennallistamiseen sekä materiaalinkierrätykseen liittyvien ratkaisujen edistämiseksi. Viitekehykseen sopivien hankkeiden kehittäminen ja niihin investoiminen edistää biodiversiteetin suojelua, ilmastonmuutoksen torjumista ja niukkojen luonnonvarojen tehokasta käyttöä. CICERO Shades of Green on arvioinut Lamorin vihreän rahoituksen viitekehysten tasolle CICERO Medium Green.

Nasdaq Green Equity Designation -merkinnän vuosittainen uusiminen

Lamor sai vuonna 2022 ensimmäisenä suomalaisena yhtiönä Nasdaq Green Equity Designation -merkinnän. CICERO Shades of Green teki tammikuussa 2023 vuosittaisen analyysin Lamorin liiketoiminnasta ja hyväksyi Lamorin merkinnän uusinnan.

Vastuullisuusraportoinnin kehitys jatkuu

Lamor noudatti vuoden 2022 vastuullisuusraportoinnissaan ensimmäistä kertaa Global Reporting Initiative (GRI) -viitekehystä ja laajensi raportointiaan näin merkittävästi aikaisempaan verrattuna. Lamor kehittää liiketoimintaansa määrätietoisesti kohti yhä kestävämpiä toimintamalleja, ja määritellyt painopistealueet ohjaavat yhtiön vastuullisuuden kehitystä ja toimenpiteitä tulevina vuosina.

Vuoden 2023 aikana olemme jatkaneet työtämme kehittääksemme vastuullisuusmittareitamme ja aloittaneet vastuullisuusinformaation keräämisen säännöllisesti myös tilikauden aikana. Näin kykenemme seuraamaan positiivisten ja negatiivisten mittareidemme tuloksia ja tunnistamaan kehityskohteita ja tarvittavia toimenpiteitä ajantasaisesti.

Kestävän kehityksen osaamista lisätäksemme ja raportoinnin tarkkuutta parantaaksemme, olemme kasvattaneet t myös sisäisten vastuullisuuskoulutusten tiheyttä ja laajuutta. Luomalla edellytykset kestävään liiketoimintaan parannamme mahdollisuuksiamme pitkän aikavälin lisäarvon tuottamiselle kaikille sidosryhmillemme.

Lamor on aloittanut toimitusketjujen kartoituksen vähentääkseen hankittujen tarvikkeiden ja palveluiden päästöjä. Tarkoitus on tunnistaa kaikki asiaankuuluvat toimittajat ja heidän mahdollisuutensa vähentää negatiivisia vaikutuksia.

Sosiaalisen vastuullisuuden kehitysaskeleet

Sosiaalisesti vastuullinen toiminta on osa Lamorin kulttuuria. Meille on tärkeää kehittää sosiaalista vastuullisuutta ja sen hallintaa jatkuvasti.

Lamor on hiljattain kiristänyt eettisiä periaatteitaan, hyvän hallintotavan mukaisia käytäntöjään ja ulkoisten kumppanien valintaperusteitaan. Työ ihmisoikeuksien ja tasa-arvon takaamiseksi on

edennyt myös siten, että Lamor on tarjonnut mahdollisuuden Lamorin whistleblowing-kanavan käyttöön yhtiön ulkopuolisille tahoille. Näihin tahoihin kuuluvat muun muassa Lamorin arvoketjun työntekijät, jotka eivät ole Lamorin työntekijöitä.

Hallinto

Varsinaisen yhtiökokouksen päätökset

Lamor Corporation Oyj:n varsinainen yhtiökokous pidettiin 4.4.2023 osakeyhtiölain mukaisena hybridikokouksena. Vaihtoehtona osallistumiselle yhtiökokoukseen kokouspaikalla osakkeenomistajilla oli mahdollisuus käyttää oikeuksiaan kokouksen aikana täysimääräisesti myös etäyhteyden välityksellä. Yhtiökokous kannatti kaikkia hallituksen ja osakkeenomistajien nimitystoimikunnan yhtiökokoukselle tekemiä ehdotuksia.

Yhtiökokous vahvisti tilinpäätöksen vuodelta 2022 ja päätti, että osinkoa ei jaeta, myönsi hallituksen jäsenille ja toimitusjohtajalle vastuuvapauden sekä hyväksyi toimielinten vuoden 2022 palkitsemisraportin. Yhtiökokous päätti hallituksen palkkioista, hallituksen jäsenten lukumäärästä ja valitsi hallituksen jäseniksi uudelleen Nina Ehrnroothin, Fred Larsenin, Kaisa Lipposen, Timo Rantasen ja Mika Ståhlbergin. Yhtiön tilintarkastajana valittiin jatkamaan tilintarkastusyhteisö Ernst & Young Oy, ja päävastuullisena tilintarkastajana KHT Juha Hilmola.

Yhtiökokous päätti Lamorin yhtiöjärjestyksen muuttamisesta koskien päivitystä yhtiön toimialaan, yhtiön edustamista sekä yhtiökokouksen kutsua, ilmoittautumista ja kokouspaikkaa sekä teknisestä muutoksesta koskien muotoilua yhtiön kuulumisesta arvo-osuusjärjestelmään.

Yhtiökokouksen päätökset ovat kokonaisuudessaan luettavissa yhtiön verkkosivuilla.

Yhtiökokouksen päättämät valtuutukset hallitukselle

Yhtiökokous päätti 4.4.2023 valtuuttaa hallituksen päättämään uusien tai yhtiön hallussa olevien osakkeiden antamisesta päätöksen mukaisin ehdoin. Valtuutuksen nojalla annettavien osakkeiden lukumäärä voi olla yhteensä enintään 2 500 000 osaketta, mikä vastaa noin 9 prosenttia yhtiön kaikista osakkeista ehdotuksen tekohetkellä. Osakeanti voi tapahtua suunnatusti eli osakkeenomistajien etuoikeudesta poiketen edellyttäen, että tälle on painava taloudellinen syy, ja että osakkeiden suuntaaminen on yhtiön ja sen osakkeenomistajien etujen mukaista.

Yhtiökokous päätti 4.4.2023 valtuuttaa hallituksen päättämään yhtiön omien osakkeiden hankkimisesta päätöksen mukaisin ehdoin siten, että hankittavien omien osakkeiden lukumäärä voi olla yhteensä enintään 2 500 000 osaketta. Yhtiö ei kuitenkaan voi yhdessä tytäryhtiöidensä kanssa omistaa ja/tai pitää panttina millään hetkellä enempää kuin 10 prosenttia kaikista yhtiön osakkeista.

Yhtiökokous päätti 4.4.2023 valtuuttaa hallituksen päättämään osakkeiden sekä optio-oikeuksien ja muiden osakeyhtiölain 10 luvussa tarkoitettujen osakkeisiin oikeuttavien erityisten oikeuksien antamisesta päätöksen mukaisin ehdoin siten, että valtuutuksen nojalla suoraan annettavien osakkeiden sekä annettavien optio-oikeuksien ja muiden erityisten oikeuksien nojalla merkittävässä olevien osakkeiden yhteenlaskettu enimmäismäärä on 550 000 osaketta, mikä vastaa noin kahta (2) prosenttia yhtiön kaikista osakkeista ehdotuksen tekohetkellä.

Valtuutukset ovat voimassa seuraavan varsinaisen yhtiökokouksen päättymiseen asti, kuitenkin enintään 30.6.2024 asti. Hallitus ei käyttänyt valtuutuksia tammi–kesäkuussa 2023.

Hallituksen järjestäytyminen

Hallitus valitsi 4.4.2023 pidetyn yhtiökokouksen jälkeen pitämässään järjestäytymiskokouksessa puheenjohtajaksi Mika Ståhlbergin ja varapuheenjohtajaksi Fred Larsenin. Hallitus valitsi keskuudestaan valiokuntiin seuraavat jäsenet: tarkastusvaliokunta: puheenjohtaja Timo Rantanen, Kaisa Lipponen, Mika Ståhlberg; palkitsemisvaliokunta: puheenjohtaja Timo Rantanen, Nina Ehrnrooth, Kaisa Lipponen.

Osakkeet ja osakepääoma

Lamorilla on yksi osakesarja. Jokaisella osakkeella on yhtäläinen äänioikeus, ja yhtiön osakkeet tuottavat yhtäläiset oikeudet osinkoon. Osakkeisiin ei liity äänestysrajoituksia. Osakkeilla ei ole nimellisarvoa. Osakkeet on laskettu liikkeeseen Suomen lakien mukaisesti, ja kaikki osakkeet on maksettu kokonaisuudessaan. Osakkeet ovat euromääräisiä. Lamorin osakkeet on liitetty Euroclear Finlandin hallinnoimaan Suomen arvo-osuusjärjestelmään.

Katsauskauden päättyessä 30.6.2023 Lamorin osakepääoma oli 3 866 375,40 (3 866 375,40) euroa ja liikkeeseen laskettujen osakkeiden kokonaismäärä oli 26 959 974 (26 959 974) lukuun ottamatta yhtiön hallussa olevia osakkeita. Lamorilla oli 30.6.2023 hallussaan 542 450 (542 450) omaa osaketta.

Osakkeen hinta katsauskauden viimeisen kaupankäyntipäivän päättyessä 30.6.2023 oli 3,94 (4,55) euroa. Katsauskaudella tammi–kesäkuussa 2023 osakkeen korkein hinta oli 4,75 (4,99) euroa ja alin hinta 3,78 (4,05) euroa. Osakkeita vaihdettiin Nasdaq First North Premierissä tammi–kesäkuussa 2023 noin 0,9 (2,2) miljoonaa kappaletta. Osakevaihdon arvo oli noin 4,1 (10,3) miljoonaa euroa. Lamorin markkina-arvo oli 30.6.2023 noin 106 (123) miljoonaa euroa, ja yhtiöllä oli 6 623 (6 892) osakkeenomistajaa.

Osakepohjaiset kannustinjärjestelmät

Lamorin hallitus päätti vuonna 2022 osakeperusteisten kannustinjärjestelmien perustamisesta yhtiön avainhenkilöille.

Tilikaudet 2023–2025 kattavan jakson käsittävään ohjelmaan kuuluu enintään 10 avainhenkilöä, sisältäen johtoryhmän jäsenet ja toimitusjohtajan. Kauden 2023–2025 perusteella maksettavat bruttomääräiset palkkiot vastaavat arvoltaan arviolta enintään noin 140 000 Lamorin osaketta, sisältäen myös käteisosuuden.

Toimitusjohtajan henkilökohtainen pitkän aikavälin kannustinjärjestelmä on kertaluontoinen ja kattaa tilikaudet 2022–2028. Mahdolliset palkkiot maksetaan kahdessa tai useammassa erässä tilikausien 2024–2029 aikana kunkin asetetun yhtiön markkina-arvon kasvuun sidotun kriteerin saavuttamisen jälkeen. Toimitusjohtajalle maksettavan bruttomääräisen palkkion arvo vastaa enintään 550 000 Lamorin osaketta, ja se sisältää myös käteisosuuden.

Hallitus päättää mahdollisten osakeperusteisten kannustinpalkkioiden maksun yhteydessä, maksetaanko palkkioiden osakeosuus yhtiön hallussa olevilla osakkeilla vai liikkeeseen laskettavilla uusilla osakkeilla.

Riskit ja liiketoiminnan epävarmuustekijät

Toimintaympäristöön liittyvät riskit

Lamorin toimintaan vaikuttavat erilaiset toimintaympäristöön, sääntelyyn, liiketoimintaan ja rahoitukseen liittyvät riskit. Lamor pyrkii hyödyntämään saatavilla olevia mahdollisuuksia ja rajaamaan riskien mahdollisia haitallisia vaikutuksia. Lamorin riskienhallinnan tavoitteena on

varmistaa tehokas ja onnistunut strategian toteutus sekä pitkän että lyhyen aikavälin tavoitteiden saavuttamiseksi. Lamorin hallituksen tehtävänä on säädellä riskinottohalukkuutta.

Lamor toimii yli 100 maassa tytä- ja osakkuusyhtiöidensä sekä kumppani- ja jakeluverkostonsa kautta. Lamorilla on tytä- ja osakkuusyhtiöitä yli 20 maassa ja liiketoimintaa jokaisella mantereella. Lisäksi Lamorin tavoitteena on kasvattaa ja laajentaa liiketoimintaansa myös tulevaisuudessa. Koska Lamorilla on liiketoimintaa ympäri maailman, se altistuu esimerkiksi poliittisille, taloudellisille, lainsäädännöllisille ja sosiaalisille olosuhteille kussakin maassa, jossa se harjoittaa liiketoimintaansa. Toimintansa kansainvälisen luonteen vuoksi Lamor altistuu kansainväliseen kauppaan liittyvien riskien vaikutuksille. Lisäksi Lamorin liiketoiminnan kehitys on osittain riippuvaista julkisen talouden yleisestä kehityksestä sekä julkistaloutta ohjaavasta poliittisesta päätöksenteosta.

Venäjän hyökättyä Ukrainaun Lamor tai sen määräysvallassa olevat yhtiöt eivät ole enää myyneet tai toimittaneet teknologioita, palveluita tai ratkaisuja Venäjälle.

Oikeudelliseen sääntelyyn liittyvät riskit

Lamor toimii toimialalla, johon kohdistuu paljon sääntelyä, ja joka on lisäksi muun muassa yleisen ympäristötietoisuuden lisääntyessä jatkuvan muutospaineen alla. Lamorin tuleekin toiminnassaan noudattaa suurta määrää toimialaan kohdistuvaa lainsäädäntöä, erilaisia standardeja ja määräyksiä, jotka koskevat esimerkiksi jätteiden ja haitallisten aineiden käsittelyä, liiketoiminnan luvanvaraisuutta, terveyttä ja turvallisuutta, tietosuojaa, julkisia hankintoja, työvoiman käyttöä, kilpailua, yritystoimintaa yleisesti ja verotusta. Lamorin toiminnan maailmanlaajuinen luonne kasvattaa olennaisesti siihen kohdistuvan erilaisen sääntelyn määrää, sillä sääntelyn ja määräysten sisältö saattaa vaihdella merkittävästi valtioittain.

Lamorin ja sen alihankkijoiden on toiminnassaan noudatettava lakeja, määräyksiä, lupaehtoja, viranomaisten ohjeita ja standardeja, jotka koskevat muun muassa pilaantuneiden alueiden puhdistamista, vaarallisten ja ympäristölle haitallisten aineiden käsittelyä ja hävittämistä sekä jätteiden vastaanottoa, käsittelyä ja kuljetusta. Merkittävimmät ympäristöriskit liittyvät ympäristölle vaarallisten aineiden, kuten kerätyn öljyn, käytettyjen kemikaalien tai Lamorin ja sen alihankkijoiden toiminnassaan käyttämien raskaan kaluston ja laivojen polttoaineen mahdolliseen vapautumiseen maaperään tai vesistöihin.

Liiketoimintaan liittyvät riskit

Negatiiviset muutokset Lamorin liiketoiminnassaan käyttämien komponenttien ja alihankkijoiden saatavuudessa ja markkinahinnoissa tai Lamorin laitteiden kuljetus- ja valmistuskustannuksissa voivat vaikuttaa haitallisesti Lamorin liiketoiminnan kannattavuuteen. Komponenttien hinnat ja Lamorin laitteiden kuljetus- ja valmistuskustannukset voivat nousta merkittävästi esimerkiksi luonnonkatastrofien ja Lamorin toimitussopimusten ongelmien tai globaalien poikkeusolojen tai toimitusketjujen häiriöiden johdosta.

Lamorin raportointivaluutta on euro, ja yhtiö altistuu valuuttakurssivaihteluista aiheutuvalla riskillä aina, kun se maksaa tai vastaanottaa maksuja muussa valuutassa kuin eurossa. Lamorin kannalta merkittävin yksittäiseen valuuttaan liittyvä riski liittyy Yhdysvaltain dollarin ja siihen sidottujen valuuttojen kurssivaihteluihin.

Lamorin liiketoiminta on erityisesti tässä kasvun vaiheessa projektiluontoista ja Lamor vastaa samanaikaisesti useista vaativista ympäristön puhdistamiseen liittyvistä projekteista globaalisti.

Tämän vuoksi projektinhallinnan onnistuminen vaikuttaa merkittävästi Lamorin liiketoiminnan kannattavuuteen ja tulevaisuudennäkymiin.

Lamor on rakentamassa ensimmäistä teollisen mittakaavan muovin kemiallisen kierrätyksen laitosta Suomeen. Rajattu kokemus käsittelyprosessin toimivuudesta Suomessa saattaa aiheuttaa riskin laitoksen valmistumisaikataululle.

Ilmastomuutoksen vaikutukset aiheuttavat muutoksia myös Lamorin liiketoimintaympäristöön. Ilmastomuutos voi aiheuttaa ääri-ilmiöitä kuten rankkasateita ja äärimmäistä kuivuutta, jotka saattavat vaikeuttaa Lamorin projektitoimituksia äärimmäisen kuumina tai sateisina kausina. Osa Lamorin liiketoiminnasta liittyy öljytoimialaan ja öljyn käytön väheneminen saattaa vaikuttaa pitkällä aikavälillä Lamorin liiketoimintamahdollisuuksiin. Lamor on laajentanut tarjoomaansa varmistaakseen liiketoimintansa kasvun tästä muutoksesta huolimatta.

Lamorin rahoitukseen ja taloudelliseen asemaan liittyvät riskit

Lamorin liiketoiminta on käyttöpääomaintensiivistä. Huolimatta siitä, että Lamorin liiketoiminnan kiinteät kustannukset ovat suurelta osin skaalautuvia, liiketoiminnan merkittävä kasvattaminen vaatii Lamorilta myös investointeja muun muassa laitteistoon ja henkilöstöön. Lisäksi Lamorin muovin kemialliseen kierrätykseen liittyvät uudet laitoshankkeet vaativat jatkossa merkittäviä investointeja. Lamorin kyky rahoittaa toimintaansa riippuu monista tekijöistä ja siihen vaikuttavat liiketoiminnan rahavirta, voitontuottamiskyky, luottokelpoisuus sekä uuden lainarahoituksen ja oman pääoman ehtoisen rahoituksen saatavuus.

Lamor altistuu esimerkiksi keskeneräisiin projekteihin ja asiakassaamisiin sekä toimittajille maksettujen ennakkomaksujen saataviin liittyvälle luottoriskille. Yleisen taloudellisen tilanteen heikkeneminen saattaa heikentää Lamorin sopimusvastapuolten maksuvalmiutta, millä saattaa olla haitallinen vaikutus Lamorin kykyyn periä saamiset täysimääräisesti tai niiden erääntyessä.

Lamor arvioi aineellisten ja aineettomien hyödykkeiden arvonalentumisen vuosittain jokaisena tilinpäätöspäivänä sekä silloin, kun tapahtumat tai muutokset olosuhteissa viittaavat siihen, että jonkin omaisuuserän arvo olisi alentunut. Jos omaisuuserän kirjanpitoarvo on sen arvioitua kerrytettävissä olevaa rahamäärää suurempi, kyseisen omaisuuserän kirjanpitoarvoa alennetaan välittömästi siten, että se vastaa kerrytettävissä olevaa rahamäärää.

Korkeana pysyvä inflaatio ja talouden hidastuminen aiheuttavat epävarmuutta myös Lamorin toimintaympäristössä. Korkotason nousu kasvattaa niin ikään Lamorin rahoituskuluja.

Lähiajan riskit ja epävarmuustekijät

Lamorin liiketoiminta on globaalia ja se altistuu poliittisille, taloudellisille, lainsäädännöllisille ja sosiaalisille olosuhteille ja niihin liittyville riskeille toimintamaissaan. Lamorin liiketoiminnan kehitys on myös osittain riippuvaista julkisen talouden yleisestä kehityksestä sekä julkistaloutta ohjaavasta poliittisesta päätöksenteosta.

Lamor seuraa tarkasti geopoliittisen ympäristön muutoksia toimintamaissaan. Näillä saattaa olla negatiivinen vaikutus Lamorin liiketoimintaan esimerkiksi hankkeiden aikataulu-, kustannus- ja toimitusketjujen muutosten muodossa.

Merkittävä osa Lamorin liiketoiminnasta muodostuu tarjouskilpailuihin perustuvista suurista hankkeista. Tarjouskilpailujen ajoittumiseen ja niissä menestymiseen liittyvät epävarmuustekijät vaikuttavat Lamorin liikevaihtoon ja kannattavuuteen.

Venäjän hyökättyä Ukrainaan Lamor tai sen määräysvallassa olevat yhtiöt eivät ole enää myyneet tai toimittaneet teknologioita, palveluita tai ratkaisuja Venäjälle.

Korkeana pysyvä inflaatio ja talouden hidastuminen aiheuttavat epävarmuutta myös Lamorin toimintaympäristössä. Korkotason nousu kasvattaa niin ikään Lamorin rahoituskuluja.

Vuoden 2023 ensimmäisellä puolivuotiskaudella ilmoitetut tärkeimmät tapahtumat

Lamor tiedotti 14.3.2023 osakeperusteisen kannustinohjelman uudesta, tilikaudet 2023–2025 kattavasta ansaintajaksosta.

Lamor tiedotti 22.5.2023 harkitsevansa yhteenlasketulta nimellisarvoltaan vähintään 30 miljoonan euron ja laina-ajaltaan 3 vuoden euromääräisen, kiinteäkorkoisen, vakuudettoman ja senioriehtoisen vihreän joukkovelkakirjalainan liikkeeseenlaskua. Lamor tiedotti kuitenkin 7.6.2023, että yhtiö on päättänyt vallitsevasta markkinatilanteesta johtuen vetäytyä harkitsemastaan joukkovelkakirjalainan liikkeeseenlaskusta. Lamor tiedotti jatkavansa keskusteluja mahdollisesta vieraan pääoman ehtoisestä rahoituksesta ja arvioivansa yhdessä taloudellisten neuvonantajiansa kanssa tavoitellun vieraan pääoman ehtoisen rahoituksen määrää, rakennetta ja aikataulua.

Katsauskauden jälkeiset tapahtumat

Yhtiöllä ei ole ollut merkittäviä tapahtumia katsauskauden jälkeen.

Taloudellisen tiedottamisen aikataulu 2023

Lamor julkaisee vuonna 2023 taloudellisia tiedotteita seuraavasti:

Osavuositarkastus tammi–syyskuulta 2023 julkaistaan 31.10.2023.

Webcast-lähetys osakkeenomistajille, analyytikoille ja medialle

Englanninkielinen webcast-lähetys ensimmäisen puolivuotiskauden tuloksesta osakkeenomistajille, analyytikoille ja medialle järjestetään 25.7.2023 klo 10.00. Tilaisuudessa voi esittää kysymyksiä sekä suomeksi että englanniksi chatin kautta. Lähetystä voi seurata suorana verkossa osoitteessa lamor.videosync.fi/q2-2023-results.

Tilaisuuden tallenne on saatavilla myöhemmin yhtiön verkkosivuilla osoitteessa lamor.com/fi/sijoittajat/raportit-ja-esitykset.

Porvoo, 25.7.2023
Lamor Corporation Oyj
Hallitus

Lisätietoja

Mika Pirneskoski, toimitusjohtaja, Lamor Corporation Oyj, puh. +358 40 757 2151

Timo Koponen, talousjohtaja, Lamor Corporation Oyj, puh. +358 40 749 2986

Hyväksytty neuvonantaja

Danske Bank A/S, Suomen sivuliike

Lamorin puolivuositarkastus tammi–kesäkuu 2023

Konsernin tuloslaskelma

Tuhatta euroa	4-6/2023	4-6/2022	1-6/2023	1-6/2022	1–12/2022
Liikevaihto	33 812	22 229	56 659	65 440	127 656
Materiaalit ja palvelut	-21 732	-13 861	-35 347	-40 493	-80 279
Liiketoiminnan muut tuotot	37	144	103	173	386
Henkilöstökulut	-4 762	-3 291	-9 710	-9 232	-19 386
Liiketoiminnan muut kulut	-2 164	-2 017	-4 806	-4 782	-9 909
Osuus osakkuusyritysten tuloksesta	158	337	296	-1 617	-1 809
Käyttökate (EBITDA)	5 349	3 540	7 194	9 488	16 659
Poistot ja arvonalentumiset	-1 685	-1 815	-3 377	-3 300	-6 641
Liikevoitto (EBIT)	3 664	1 725	3 817	6 188	10 018
Rahoitustuotot	383	581	540	785	1 468
Rahoituskulut	-1 235	-1 266	-2 288	-2 069	-4 947
Tulos ennen veroja	2 812	1 039	2 069	4 904	6 540
Verot	-408	-600	-154	-2 422	-3 005
Tilikauden tulos	2 404	439	1 916	2 482	3 535
Jakautuminen					
Emoyhtiön omistajille	2 468	398	1 936	2 283	3 462
Määräysvallattomille omistajille	-63	41	-21	199	73
Osakekohtainen tulos					
Osakekohtainen tulos, laimentamaton, euroa	0,09	0,01	0,07	0,08	0,13
Osakekohtainen tulos, laimennettu, euroa	0,09	0,01	0,07	0,08	0,13
Tilikauden tulos	2 404	439	1 916	2 482	3 535
Muut laajan tuloksen erät verojen jälkeen:					
Erät, jotka saatetaan myöhemmin siirtää tulosvaikutteiseksi:					
Muuntoerot	-52	1 144	-325	1 490	627
Tilikauden muut laajan tuloksen erät verojen jälkeen	-52	1 144	-325	1 490	627
Konsernin laaja tulos yhteensä	2 353	1 583	1 590	3 972	4 162
Jakautuminen					
Emoyhtiön omistajille	2 416	1 542	1 611	3 773	4 090
Määräysvallattomille omistajille	-63	41	-21	199	73

Konsernin tase

Tuhatta euroa	30.6.2023	30.6.2022	31.12.2022
Varat			
Pitkäaikaiset varat			
Liikearvo	18 630	18 233	18 634
Aineettomat oikeudet	4 098	4 047	4 016
Aineelliset hyödykkeet	9 496	9 444	9 636
Käyttöoikeusomaisuuserät	3 577	7 432	5 293
Osuudet osakkuus- ja yhteisyrityksissä	2 104	2 000	1 808
Pitkäaikaiset lainasaatavat	1 536	1 962	1 791
Sijoitukset muihin osakkeisiin	411	418	418
Laskennalliset verosaamiset	4 494	3 158	2 916
Pitkäaikaiset varat yhteensä	44 346	46 694	44 512
Lyhytaikaiset varat			
Vaihto-omaisuus	9 277	11 699	10 359
Myyntisaamiset	23 570	21 853	29 396
Sopimukseen perustuvat omaisuuserät	46 597	34 833	38 448
Muut saamiset	8 325	6 342	6 523
Lyhytaikaiset sijoitukset	17	165	238
Rahat- ja pankkisaamiset	7 118	13 474	4 889
Lyhytaikaiset varat yhteensä	94 905	88 366	89 854
Varat yhteensä	139 251	135 060	134 366

Tuhatta euroa	30.6.2023	30.6.2022	31.12.2022
Oma pääoma ja velat			
Oma pääoma			
Osakepääoma	3 866	3 866	3 866
Muuntoerot	394	1 582	719
Sijoitetun vapaan pääoman rahasto	44 303	44 303	44 303
Kertyneet voittovarot	15 599	14 902	12 720
Emoyhtiön omistajille kuuluva oma pääoma	64 163	64 654	61 609
Määräysvallattomien omistajien osuus	1 381	1 135	1 439
Oma pääoma yhteensä	65 545	65 789	63 048
Pitkäaikaiset velat			
Korolliset velat ja lainat	10 771	8 283	10 723
Vuokrasopimusvelat	362	3 686	2 060
Laskennalliset verovelat	2 622	486	1 640
Muut pitkäaikaiset rahoitusvelat	3 864	2 686	6 977
Pitkäaikaiset velat yhteensä	17 618	15 140	21 401
Lyhytaikaiset velat			
Korolliset velat ja lainat	15 891	4 723	3 302
Vuokrasopimusvelat	3 251	3 459	3 074
Varaukset	201	50	304
Ostovelat	10 816	23 772	12 656
Sopimukseen perustuvat velat	12 081	10 940	18 158
Muut lyhytaikaiset velat	13 848	11 187	12 424
Lyhytaikaiset velat yhteensä	56 088	54 130	49 918
Velat yhteensä	73 707	69 271	71 318
Oma pääoma ja velat yhteensä	139 251	135 060	134 366

Laskelma konsernin oman pääoman muutoksista

2023

Emoyhtiön omistajille kuuluva oma pääoma

Tuhatta euroa	Osake- pää- oma	Osake- anti	Sijoitetun vapaan pääoman rahasto	Muunto- erot	Kertyneet voittovarot	Yhteen- sä	Määräys- vallattomien omistajien osuus	Oma pääoma yhteensä
Oma pääoma 1.1.2023	3 866	-	44 303	719	12 720	61 609	1 439	63 048
Tilikauden tulos	-	-	-	-	1 936	1 936	-21	1 916
Muut laajan tuloksen erät	-	-	-	-325	-	-325	-	-325
Tilikauden laaja tulos	-	-	-	-325	1 936	1 611	-21	1 590
Osakeanti	-	-	-	-	-	-	-	-
Omana pääomana suoritettavat osakeperusteiset maksut	-	-	-	-	76	76	-	76
Omien osakkeiden ostot	-	-	-	-	-	-	-	-
Määräysvallattomien omistajien osuuden hankinta*	-	-	-	-	911	911	-	911
Osingot määräysvallattomille omistajille	-	-	-	-	-	-	-43	-43
Muut muutokset	-	-	-	-	-44	-44	6	-38
Oma pääoma 30.6.2023	3 866	-	44 303	394	15 599	64 163	1 381	65 545

*) Corena S.A.:n, Lamor Perú SAC:n ja Corena Colombia SAS:n määräysvallattomien osuuksien hankintaan liittyvän lisäkauppahinnan uudelleenarvostus.

2022

Emoyhtiön omistajille kuuluva oma pääoma

Tuhatta euroa	Osake- pää- oma	Osake- anti	Sijoitetun vapaan pääoman rahasto	Muunto- erot	Kertyneet voittovarot	Yhteen- sä	Määräys- vallattomien omistajien osuus	Oma pääoma yhteensä
Oma pääoma 1.1.2022	3 866	-	44 303	92	12 805	61 066	839	61 905
Tilikauden tulos	-	-	-	-	2 283	2 283	199	2 482
Muut laajan tuloksen erät	-	-	-	1 490	-	1 490	-	1 490
Tilikauden laaja tulos	-	-	-	1 490	2 283	3 773	199	3 972
Osakkeiden rekisteröinti	-	-	-	-	-	-	-	-
Osakeanti	-	-	-	-	-	-	-	-
Listautumisannin kulut	-	-	-	-	-	-	-	-
Omien osakkeiden osto	-	-	-	-	-	-	-	-
Määräysvallattomien omistajien osuuden hankinta	-	-	-	-	-	-	-	-
Osingot määräysvallattomille omistajille	-	-	-	-	-	-	-	-
Muut muutokset	-	-	-	-	-186	-186	97	-88
Oma pääoma 30.6.2022	3 866	-	44 303	1 582	14 902	64 654	1 135	65 789

Konsernin rahavirtalaskelma

Tuhatta euroa	4-6/2023	4-6/2022	1-6/2023	1-6/2022	1-12/2022
Liiketoiminnan rahavirta					
Tilikauden tulos	2 404	439	1 916	2 482	3 535
Oikaisut:					
Poistot ja arvonalentumiset	1 685	1 815	3 377	3 300	6 641
Rahoitustuotot ja -kulut	852	686	1 748	1 284	3 479
Aineellisten hyödykkeiden myyntivoitot	-31	-136	-46	-136	-331
Osakkuusyhtiöiden tulos	-158	-337	-296	1 617	1 809
Verot	408	600	154	2 422	3 005
Muut liiketoimet, joihin ei liity maksutapahtumaa	164	204	272	475	1 031
Oikaisut yhteensä	2 920	2 832	5 209	8 962	15 633
Käyttöpääoman muutokset					
Myyntisaamisten ja muiden saamisten muutos	-1 997	526	-3 061	-30 024	-42 253
Vaihto-omaisuuden muutos	1 001	-1 428	845	-2 471	-1 282
Ostovelkojen ja muiden velkojen muutos	-2 575	4 271	-9 803	20 328	21 394
Käyttöpääoman muutos	-3 571	3 369	-12 019	-12 167	-22 141
Liiketoiminnan rahavirta ennen rahoituseriä ja veroja	1 753	6 640	-4 895	-723	-2 972
Maksetut korot	-362	-543	-684	-891	-863
Saadut korot	8	104	30	134	376
Muut rahoituserät	-396	0	-680	0	-2 649
Maksetut verot	72	154	-1 450	107	-378
Liiketoiminnan nettorahavirta	1 075	6 355	-7 679	-1 372	-6 486
Investointien rahavirta					
Sijoitukset osakkuus- ja yhteisyrityksiin sekä muihin osakkeisiin	-	-	-	-	-659
Investoinnit aineettomiin ja aineellisiin hyödykkeisiin	-818	-2 781	-1 686	-6 132	-7 840
Aineellisten ja aineettomien hyödykkeiden myynti	38	306	100	319	540
Myönnetyt lainat	-	-289	-	-289	-
Investointien nettorahavirta	-780	-2 764	-1 586	-6 102	-7 959
Rahoituksen rahavirta					
Lainojen nostot ja takaisinmaksut	-32	-364	12 932	-6 300	-5 383
Vuokrasopimusvelkojen maksut	-788	-868	-1 439	-1 623	-3 535
Omien osakkeiden ostot	-	-	-	-	-
Osakeanti	-	-	-	-	-
Listautumisannin kulut	-	-	-	-	-
Vähemmistöjen hankinta	-	-	-	-	-618
Rahoituksen nettorahavirta	-820	-1 233	11 493	-7 923	-9 537
Rahavarojen muutos	-525	2 358	2 229	-15 397	-23 982
Rahavarat tilikauden alussa	7 644	11 116	4 889	28 871	28 871
Rahavarat tilikauden lopussa	7 118	13 474	7 118	13 474	4 889

Laatimisperiaatteet

Yleistä

Lamor Corporation Oyj (”Yhtiö”, ”emoyhtiö”) ja sen tytäryhtiöt (yhdessä ”Lamor”, ”Lamor-konserni” tai ”konserni”) on yksi maailman johtavista ympäristöratkaisujen tarjoajista. Lamorin visiona on puhdas huominen ja Lamor pyrkii tavoitteeseensa yhdessä asiakkaiden ja yhteistyökumppaneiden kanssa ympäristönsuojelu- ja materiaalinkierrätysratkaisujen avulla.

Lamor Corporation Oyj on julkisesti listattu yhtiö, jonka osakkeet on noteerattu Nasdaq First North Premier Growth Market Finland -markkinapaikalla, kaupankäyntitunnuksella LAMOR.

Lamor Corporation Oyj:n kotipaikka on Porvoo, ja sen rekisteröity osoite on Rihkamatori 2, 06100 Porvoo.

Tämä puolivuositarkastus on tilintarkastamaton.

Laatimisperiaatteet

Tähän tammi–kesäkuun 2023 puolivuositarkastukseen sisällytetty taloudellinen informaatio on laadittu IAS 34 *Osavuositarkastukset* -standardin sekä Euroopan Unionin hyväksymän IFRS-normiston mukaisesti.

Lamor-konserni on soveltanut vuoden 2023 alusta lähtien IASB:n julkaisemia uusia tai muutettuja IFRS standardeja ja tulkintoja, joita sovelletaan ensimmäistä kertaa 1. tammikuuta 2023 alkavilla tilikausilla. Yllä mainittuja muutoksia lukuun ottamatta tässä puolivuositarkastuksessa noudatettavat laatimisperiaatteet ovat yhteneväiset 31. joulukuuta 2022 päättyneen tilikauden konsernitilinpäätöksessä noudatettujen laatimisperiaatteiden kanssa.

Tässä puolivuositarkastuksessa tiedot esitetään tuhansina euroina pyöristäen yksittäiset luvut ja loppusummat tuhansiksi, minkä vuoksi yhteenlasketuissa riveissä ja sarakkeissa saattaa esiintyä pyöristyseroja.

Liikevaihto, raportointisegmentit, vaihtoehtoiset tunnusluvut ja maantieteellinen informaatio

Lamor on yksi maailman johtavista ympäristöratkaisujen tarjoajista. Lamorin tavoitteena on maailman puhdistaminen tarjoamalla ympäristönsuojelun ja materiaalinkierrätyksen ratkaisuja.

Konsernin kannattavuus ja tulosseuranta perustuvat One Lamor -lähestymistapaan.

Toimitusjohtaja, joka on konsernin ylin operatiivinen päätöksentekijä, seuraa laitemyynnin sekä palveluiden liiketoiminta-alueita. Johdon raportointi on laadittu konsernitasolla kootusti. Perustuen yhtiön johtamisrakenteeseen sekä siihen, miten liiketoimintaa operoidaan ja hallitaan, Lamor-konserni muodostaa kokonaisuudessaan yhden operatiivisen segmentin, joka on myös raportoitava segmentti.

Ylin operatiivinen päätöksentekijä seuraa konsernin tuloksellisuutta ja käyttää päätöksenteossaan raportointiperiaatteita, jotka ovat yhdenmukaisia Lamor-konsernin IFRS-raportointiperiaatteiden kanssa. Ylin operatiivinen päätöksentekijä käyttää päätöksenteon tukena tuloksellisuutta kuvaavia tunnuslukuja, joista tärkeimmät ovat saadut tilaukset, liikevaihto, käyttökate (EBITDA) sekä liikevoitto (EBIT). Lisäksi tulosta seurataan käyttäen tunnuslukuja oikaistu käyttökate (EBITDA) ja oikaistu liikevoitto (EBIT), joista on oikaistu konsernin eri kausien tulosten välistä vertailukelpoisuutta heikentävät tuotot ja kulut. Lamor käyttää vaihtoehtoisia tunnuslukuja käyttökate (EBITDA), oikaistu käyttökate (EBITDA), liikevoitto (EBIT) ja oikaistu liikevoitto (EBIT)

osana säänneltyä taloudellista tietoa, jotta taloudellisen tiedon käyttäjien olisi mahdollista tehdä tarkoituksenmukaisempia analyysejä Lamorin toiminnan tuloksellisuudesta.

Vertailukelpoisuuteen vaikuttavat erät sisältävät tietyt varsinaiseen liiketoimintaan kuulumattomat erät mukaan lukien arvonalentumiset liikearvosta ja poistot liiketoimintojen yhdistämiseen liittyvistä kohdistuksista, liiketoiminnan uudelleenjärjestelytuotot ja -kulut, liiketoimintojen tai muuhun kuin päivittäiseen liiketoimintaan liittyvien pysyvien omaisuuserien myyntivoitto/-tappio, vahingonkorvaustuotot ja -kulut, liiketoimintojen yhdistämisestä aiheutuvat transaktiomenot sekä listautumiseen liittyvät kulut.

Vaihtoehtoiset tunnusluvut

Oikaistu EBIT ja EBITDA	4-6/2023	4-6/2022	1-6/2023	1-6/2022	1-12/2022
Tuhatta euroa					
Liikevoitto (EBIT)	3 664	1 725	3 817	6 188	10 018
Poistot ja arvonalentumiset	1 685	1 815	3 377	3 300	6 641
EBITDA	5 349	3 540	7 194	9 488	16 659
Vertailukelpoisuuteen vaikuttavat erät					
Yritysjärjestelykulut	-	-	-	-	71
Uudelleenjärjestelykulut	-	-	-	-	318
Listautumiseen liittyvät kulut	-	-	-	-	-
Arvonalentumiset Venäjän liiketoiminnasta	-	-	-	1 958	1 958
Oikaistu EBITDA	5 349	3 540	7 194	11 446	19 006
Poistot ja arvonalentumiset	-1 685	-1 815	-3 377	-3 300	-6 641
Hankintamenojen kohdistuksiin liittyvät poistot	59	60	118	117	242
Oikaistu EBIT	3 723	1 785	3 935	8 263	12 608

Liikevaihdon jakauma

Alla olevissa taulukoissa on kuvattuna myyntituottojen jakautuminen asiakassopimuksista:

Liikevaihto liiketoiminta-alueittain

Tuhatta euroa	4-6/2023	4-6/2022	%-muutos	1-6/2023	1-6/2022	%-muutos	1-12/2022
Laitteet	10 285	8 669	19 %	16 647	13 148	27 %	28 782
Palvelut	23 527	13 560	74 %	40 011	52 293	-23 %	98 874
Myyntituotot asiakassopimuksista yhteensä	33 812	22 229	52 %	56 659	65 440	-13 %	127 656

Suoritevelvoitteen tuloutusajankohta

Tuhatta euroa	4-6/2023	4-6/2022	%-muutos	1-6/2023	1-6/2022	%-muutos	1-12/2022
Yhtenä ajankohtana	4 358	8 039	-46 %	8 372	12 309	-32 %	24 242
Ajan kuluessa	29 454	14 190	108 %	48 286	53 132	-9 %	103 415
Myyntituotot asiakassopimuksista yhteensä	33 812	22 229	52 %	56 659	65 440	-13 %	127 656

Liikevaihdon maantieteellinen jakauma

Tuhatta euroa	4-6/2023	4-6/2022	%-muutos	1-6/2023	1-6/2022	%-muutos	1-12/2022
Eurooppa ja Aasia (EURASIA)	9 497	3 826	148 %	14 151	6 177	129 %	17 837
Pohjois- ja Etelä-Amerikka (AMER)	3 993	8 381	-52 %	7 743	41 141	-81 %	56 713
Lähi-itä ja Afrikka (MEAF)	20 322	10 023	103 %	34 765	18 122	92 %	53 107
Myyntituotot asiakassopim. yhteensä	33 812	22 229	52 %	56 659	65 440	-13 %	127 656

Sopimukseen perustuvat omaisuuserät ja velat

Tuhatta euroa	30.6.2023	30.6.2022	31.12.2022
Myyntisaamiset	23 570	21 853	29 396
Sopimukseen perustuvat omaisuuserät	46 597	34 833	38 448
Sopimukseen perustuvat velat	12 081	10 940	18 158

Sopimukseen perustuvat omaisuuserät muodostuvat pääasiassa Lähi-idässä käynnissä oleviin projekteihin liittyvistä saamisista.

Lamor-konsernilla ei ollut yllättäviä odottamattomia luottotappioita raportointikaudella. Lamorin johto tarkastelee kriittisesti odotettavissa olevien luottotappioiden tasoa raportointikauden lopussa IFRS 9 -standardin mukaisesti. Kokonaisuudessaan yhtiön johto arvioi konsernin laskennallisten luottotappioriskien olevan samalla tasolla vuoden 2022 tasoon nähden.

Myyntisaamisiin ja sopimukseen perustuviin omaisuuseriin on kohdistettu odotettavissa oleva luottotappio, joka oli 30.6.2023 määrältään yhteensä 1,5 miljoonaa euroa (1,0 miljoonaa euroa 30.6.2022).

Sopimukseen perustuvat velat sisältävät pääosin asiakkaiden ennakkomaksuja, jotka liittyvät built-for-purpose -laitteisto- ja järjestelmäluovutusprojekteihin.

Liikearvon muutos

Tuhatta euroa	30.6.2023	30.6.2022	31.12.2022
Kirjanpitoarvo kauden alussa 1.1.	18 634	18 049	18 049
Arvonalentumiset	-	-	-
Lisäykset	-	-	-
Lisäykset liiketoimintojen yhdistämisistä	-	-	450
Muuntoero	-3	184	135
Muut muutokset	-	-	-
Kirjanpitoarvo kauden lopussa	18 630	18 233	18 634

Liikearvon lisäys vuonna 2022 liittyi 30.12.2022 tapahtuneeseen Resiclo Kilpilahti Oy:n (nykyinen Lamor-Resiclo Oy) hankintaan.

Aineellisten ja aineettomien hyödykkeiden muutos

Tuhatta euroa	30.6.2023	30.6.2022	31.12.2022
Kirjanpitoarvo kauden alussa 1.1.	13 653	8 827	8 827
Poistot ja arvonalentumiset	-1 586	-1 459	-2 770
Lisäykset	1 686	6 172	8 395
Siirrot taseen erien välillä	-9	-	-680
Muuntoero	-81	453	135
Saadut avustukset ja myynnit	-69	-502	-254
Kirjanpitoarvo kauden lopussa	13 594	13 491	13 653

Käyttöoikeusomaisuuserien muutos

Tuhatta euroa	30.6.2023	30.6.2022	31.12.2022
Kirjanpitoarvo kauden alussa 1.1.	5 293	5 742	5 742
Poistot ja arvonalentumiset	-1 775	-2 019	-3 875
Lisäykset	162	2 989	3 104
Muuntoero	-104	710	322
Muut muutokset	-	9	-
Kirjanpitoarvo kauden lopussa	3 577	7 432	5 293

Käyttöoikeusomaisuuserien lisäys kaudella 2022 johtui pääosin Saudi-Arabian projektiin liittyvien alusten vuokraamisesta.

Rahoitusinstrumentit

Nettovelka

Tuhatta euroa	30.6.2023	30.6.2022	31.12.2022
Pitkäaikaiset korolliset velat	10 771	8 283	10 723
Pitkäaikaiset vuokrasopimusvelat	362	3 686	2 060
Lyhytaikaiset korolliset velat	15 891	4 723	3 302
Lyhytaikaiset vuokrasopimusvelat	3 251	3 459	3 074
Likvidit varat	-7 118	-13 474	-4 889
Nettovelka yhteensä	23 156	6 678	14 270

Rahoitusinstrumentit arvostusluokittain

Rahoitusvarat 30.6.2023

Tuhatta euroa	Taso	Käypään arvoon tuloksen kautta	Käypään arvoon laajan tuloksen kautta	Jaksotettu hankintameno	Kirjanpito arvo	Käypä arvo
Pitkäaikaiset rahoitusvarat						
Sijoitukset noteeraamattomiin osakkeisiin	3	-	411	-	411	411
Pitkäaikaiset lainasaatavat		-	-	1 536	1 536	1 536
Pitkäaikaiset rahoitusvarat yhteensä		-	411	1 536	1 948	1 948
Lyhytaikaiset rahoitusvarat						
Myyntisaamiset		-	-	23 570	23 570	23 570
Sopimukseen perustuvat omaisuuserät		-	-	46 597	46 597	46 597
Johdannaisinstrumentit	2	17	-	-	17	17
Rahastosijoitukset		-	-	-	-	-
Rahat ja pankkisaamiset		-	-	7 118	7 118	7 118
Lyhytaikaiset rahoitusvarat yhteensä		17	-	77 285	77 302	77 302
Rahoitusvarat yhteensä		17	411	78 822	79 250	79 250

Rahoitusvelat 30.6.2023

Tuhatta euroa	Taso	Käypään arvoon tuloksen kautta	Käypään arvoon laajan tuloksen kautta	Jaksotettu hankintam eno	Kirjanpito arvo	Käypä arvo
Pitkäaikaiset rahoitusvelat						
Korolliset velat		-	-	10 771	10 771	10 771
Vuokraelat		-	-	362	362	362
Muut velat		-	-	3 864	3 864	3 864
Pitkäaikaiset rahoitusvelat yhteensä		-	-	14 996	14 996	14 996
Lyhytaikaiset rahoitusvelat						
Korolliset velat		-	-	15 891	15 891	15 891
Vuokraelat		-	-	3 251	3 251	3 251
Ostovelat		-	-	10 816	10 816	10 816
Sopimukseen perustuvat velat		-	-	12 081	12 081	12 081
Ehdollinen vastike	3	2 878	-	-	2 878	2 878
Muut lyhytaikaiset velat		-	-	10 971	10 971	10 971
Lyhytaikaiset rahoitusvelat yhteensä		2 878	-	53 009	55 887	55 887
Rahoitusvelat yhteensä		2 878	-	68 006	70 884	70 884

Rahoitusvarat 31.12.2022

Tuhatta euroa	Taso	Käypään arvoon tuloksen kautta	Käypään arvoon laajan tuloksen kautta	Jaksotettu hankintameno	Kirjanpito arvo	Käypä arvo
Pitkäaikaiset rahoitusvarat						
Sijoitukset noteeraamattomiin osakkeisiin	3	-	418	-	418	418
Pitkäaikaiset lainasaatavat		-	-	1 791	1 791	1 791
Pitkäaikaiset rahoitusvarat yhteensä		-	418	1 791	2 209	2 209
Lyhytaikaiset rahoitusvarat						
Myyntisaamiset		-	-	29 396	29 396	29 396
Sopimukseen perustuvat omaisuuserät		-	-	38 448	38 448	38 448
Johdannaisinstrumentit	2	61	-	-	61	61
Rahastosijoitukset	2	177	-	-	177	177
Rahat ja pankkisaamiset		-	-	4 889	4 889	4 889
Lyhytaikaiset rahoitusvarat yhteensä		238	-	72 733	72 972	72 972
Rahoitusvarat yhteensä		238	418	74 524	75 180	75 180

Rahoitusvelat 31.12.2022

Tuhatta euroa	Taso	Käypään arvoon tuloksen kautta	Käypään arvoon laajan tuloksen kautta	Jaksotettu hankintam eno	Kirjanpito arvo	Käypä arvo
Pitkäaikaiset rahoitusvelat						
Korolliset velat		-	-	10 723	10 723	10 723
Vuokraelat		-	-	2 060	2 060	2 060
Ehdollinen vastike	3	3 788	-	-	3 788	3 788
Muut velat		-	-	3 189	3 189	3 189
Pitkäaikaiset rahoitusvelat yhteensä		3 788	-	15 972	19 761	19 761
Lyhytaikaiset rahoitusvelat						
Korolliset velat		-	-	3 302	3 302	3 302
Vuokraelat		-	-	3 074	3 074	3 074
Ostovelat		-	-	12 656	12 656	12 656
Sopimukseen perustuvat velat		-	-	18 158	18 158	18 158
Muut lyhytaikaiset velat		-	-	12 424	12 424	12 424
Lyhytaikaiset rahoitusvelat yhteensä		-	-	49 613	49 613	49 613
Rahoitusvelat yhteensä		3 788	-	65 586	69 374	69 374

Kaikki omaisuuserät ja velat, joille määritetään tai ilmoitetaan käypä arvo tilinpäätöksessä, luokitellaan käypien arvojen hierarkiaan seuraavasti perustuen alimman tason syöttötietoon, joka on merkittävä koko arvonmäärityksen kannalta:

Taso 1: Näiden omaisuuserien tai velkojen käypä arvo perustuu täysin samanlaisille varoille tai veloille noteerattuihin (oikaisemattomiin) hintoihin toimivilla markkinoilla, joille yhteisöllä on pääsy. Lamorilla ei ole tason 1 rahoitusinstrumentteja.

Taso 2: Näiden omaisuuserien tai velkojen käypä arvo perustuu arvostusmenetelmiin, joissa käyvän arvon arvioimisen kannalta merkittävät syöttötiedot, jotka ovat havainnoitavissa omaisuuserälle tai velalle joko suorasti tai epäsuorasti. Arvostuksen syöttötiedot perustuvat noteerattuun tai muuhun helposti saatavilla olevaan lähteeseen. Käyvän arvon tasolle 2 luokitellaan johdannaisinstrumentit (valuuttatermiinit) sekä rahastosijoitukset.

Taso 3: Näiden omaisuuserien tai velkojen käypä arvo perustuu muihin kuin havainnoitavissa oleviin syöttötietoihin, jotka ovat merkittäviä käyvän arvon määrittämisen kannalta. Näiden syöttötietojen arvostusmenetelmät edellyttävät itsenäistä harkintaa.

Lamor omistaa osuuden Pyroplast Energy Ltd:stä. Tämä sijoitus on luokiteltu tasolle 3. Hankinta on tehty kesäkuussa 2021 käyvin arvoin ja Lamor arvioi instrumentin arvon säilyneen ennallaan.

Lisäksi tasolle 3 on luokiteltu vähemmistöosuuden hankintaan liittyvä kauppahintavelka. Vuonna 2020 Lamor hankki 35 %:n lisäosuuden Corena S.A:n osakekannasta, 35 % lisäosuuden Lamor Peru SAC:n osakekannasta ja 17,5 %:n osuuden Corena Colombia SAS:n osakekannasta. Määräysvallattomien osuuksien lisäostojen yhteydessä sovittiin ehdollisesta vastikkeesta, joka perustuu edellä mainittujen yhtiöiden kolmen tulevan vuoden tulokseen. Raportointitietokellä Lamor arvioi ehdollisen vastikkeen arvoksi 2 878 tuhatta euroa. Ehdollisen vastikkeen määrää arvioidaan ja kirjataan IFRS 9 *Rahoitusinstrumentit* - standardin mukaisesti jokaisen katsauskauden päättyessä.

Lähipiiritapahtumat

Konsernin lähipiiri koostuu yhtiön merkittävistä osakkeenomistajista, hallituksesta, toimitusjohtajasta sekä yhtiön muusta johtoryhmästä ja heidän perheenjäsenistään, sekä heidän kontrolloimistaan yhteisöistä ja osakkuus- ja yhteisyryyksistä. Lisäksi konsernin lähipiiriin luetaan osakkuus- ja yhteisyryykset, joissa konserni on omistajana.

Alla olevissa taulukoissa esitetään Lamorin lähipiiri liiketoimet ilmoitetuilla ajanjaksoilla. Emoyhtiön ja tytäryhtiöiden sekä yhteistoimintojen väliset erät ja liiketoimet, jotka luetaan lähipiiriin, on eliminoitu konsernitilinpäätöksessä, eikä niitä esitetä alla olevissa taulukoissa.

Liiketoimet lähipiirin kanssa

Tuhatta euroa	30.6.2023	30.6.2022	31.12.2022
Myynnit osakkuus- ja yhteisyryyksille	104	153	90
Myynnit muulle lähipiirille	-	41	41
Ostot osakkuus- ja yhteisyryyksiltä	37	37	46
Ostot muulta lähipiiriltä*	418	263	637

* sisältää leasing-maksuja, jotka on tuloslaskelmalla esitetty poistoina ja rahoituskuluina.

Saamiset ja velat lähipiiriltä

Tuhatta euroa	30.6.2023	30.6.2022	31.12.2022
Saamiset osakkuus- ja yhteisyryyksiltä	1 633	1 421	1 595
Saamiset muulta lähipiiriltä	220	213	214
Velat osakkuus- ja yhteisyryyksille	-	12	12
Velat muulle lähipiirille	3 537	6	3 888

Myynnit ja ostot lähipiirin kanssa tehdään yleisiä liiketoiminnallisia ehtoja noudattaen.

Lainasaamiset lähipiiriltä ja velat lähipiirille

Tuhatta euroa	30.6.2023	30.6.2022	31.12.2022
Saamiset osakkuus- ja yhteisyrityksiltä	987	1 526	1 481
Saamiset muulta lähipiiriltä	-	-	-
Velat osakkuus- ja yhteisyrityksille	-	-	-
Velat muulle lähipiirille	-	-	-

Ehdolliset velat ja vastuusitoumukset

Vastuusitoumukset

Kauden lopussa 30.6.2023 Lamorilla oli lainojensa vakuutena yrityskiinnityksiä 91,8 miljoonan euron arvosta (51,8 miljoonaa euroa 30.6.2022).

Lamor on solminut ehdollisen maanvuokrasopimuksen koskien Porvoon Kilpilahdessa sijaitsevaa kiinteistöä, jolle on määrä rakentaa muovin kemiallista kierrätystä varten tarkoitettu laitos. Vuokrankausi alkaa 1.7.2023 ja on kestoaltaan 25 vuotta. Sopimuskaudelta maksettavien vuokrien nimellisarvo on yhteensä 3,9 miljoonaa euroa. Sopimuksen jatkuminen on ehdollinen rakennusluvan saamiselle ja suunnitellun investoinnin toteuttamiselle.

Oikeusvaateisiin liittyvät ehdolliset velat

Lamorin entinen ulkomaalainen jälleenmyyjä on nostanut konsernia vastaan oikeusvaateen, joka liittyy liiketoimintaan Kolumbiassa. Lopullista oikeudenkäyntiä ei ole määrätty.

Konsernin asianajajan näkemyksen mukaan vaateen toteutuminen on erittäin epätodennäköistä. Oikeusvaateesta ei ole kirjattuna varausta tilinpäätökseen.

Takaukset

Lamor on antanut seuraavia pankkitakauksia asiakkailleen:

Tuhatta euroa	30.6.2023	30.6.2022	31.12.2022
Suoriutumiseen ja takuusiin liittyvät takaukset	25 210	23 576	25 472
Etukäteismaksuihin liittyvät takaukset	15 287	4 763	10 720
Tarjoustakaukset	218	935	1 972
Yhteensä	40 715	29 274	38 165

Lamor on lisäksi antanut 1,4 miljoonan euron suuruisen lainatakauksen Guyanassa sijaitsevan osakkuusyhtiönsä Sustainable Environmental Solutions Guyana Inc.:n puolesta.

Takauksista ei arvioida muodostuvan velkaerää.

Avainlukujen laskentakaavat

Tunnusluku		Laskentakaava	
Käyttökate (EBITDA)	=	Liikevoitto + poistot ja arvonalentumiset	
Käyttökate (EBITDA) %	=	Liikevoitto + poistot ja arvonalentumiset Liikevaihto	x 100
Oikaistu käyttökate (EBITDA)	=	Raportoitu EBITDA + liiketoiminnan uudelleenjärjestelytuotot/-kulut + liiketoimintojen tai muuhun kuin päivittäiseen liiketoimintaan liittyvien pysyvien omaisuserien myyntivoitto/-tappio + vahingonkorvaustuotot/-kulut + liiketoimintojen yhdistämisestä aiheutuvat transaktiomenot + listautumiseen liittyvät kulut	
Oikaistu käyttökate (EBITDA) %	=	Raportoitu EBITDA + liiketoiminnan uudelleenjärjestelytuotot/-kulut + liiketoimintojen tai muuhun kuin päivittäiseen liiketoimintaan liittyvien pysyvien omaisuserien myyntivoitto/-tappio + vahingonkorvaustuotot/-kulut + liiketoimintojen yhdistämisestä aiheutuvat transaktiomenot + listautumiseen liittyvät kulut Liikevaihto	x 100
Liikevoitto (EBIT)	=	Tilikauden voitto ennen rahoituseriä ja veroja.	
Liikevoitto (EBIT) %	=	Liikevoitto Liikevaihto	x 100
Oikaistu liikevoitto (EBIT)	=	Raportoitu EBIT + arvonalentumiset liikearvosta ja poistot liiketoimintojen yhdistämiseen liittyvistä kohdistuksista + liiketoiminnan uudelleenjärjestelytuotot/-kulut+ liiketoimintojen tai muuhun kuin päivittäiseen liiketoimintaan liittyvien pysyvien omaisuserien myyntivoitto/-tappio + vahingonkorvaustuotot/-kulut + liiketoimintojen yhdistämisestä aiheutuvat transaktiomenot + listautumiseen liittyvät kulut	
Oikaistu liikevoitto (EBIT) %	=	Raportoitu EBIT + arvonalentumiset liikearvosta ja poistot liiketoimintojen yhdistämiseen liittyvistä kohdistuksista + liiketoiminnan uudelleenjärjestelytuotot/-kulut+ liiketoimintojen tai muuhun kuin päivittäiseen liiketoimintaan liittyvien pysyvien omaisuserien myyntivoitto/-tappio + vahingonkorvaustuotot/-kulut + liiketoimintojen yhdistämisestä aiheutuvat transaktiomenot + listautumiseen liittyvät kulut Liikevaihto	x 100
Tulos/osake (EPS), laimentamaton, euroa	=	Yhtiön osakkeenomistajille kuuluva tilikauden voitto Painotettu keskimääräinen ulkona olevien osakkeiden lukumäärä	x 100
Tulos/osake (EPS), laimennettu, euroa	=	Yhtiön osakkeenomistajille kuuluva tilikauden voitto Painotettu keskimääräinen ulkona olevien osakkeiden lukumäärä sisältäen potentiaaliset osakkeet	x 100
Omavaraisuusaste, %	=	Oma pääoma Taseen loppusumma – saadut ennakot	x 100

$$\text{Oman pääoman tuotto (ROE), \%} = \frac{\text{Tilikauden voitto}}{\text{Oma pääoma keskimäärin kauden aikana}} \times 100$$

$$\text{Sijoitetun pääoman tuotto (ROI), \%} = \frac{\text{Voitto ennen veroja + rahoitustuotot ja -kulut}}{\text{Oma pääoma keskimäärin + korolliset rahoitusvelat keskimäärin}} \times 100$$

$$\text{Nettovelkaantumisaste, \%} = \frac{\text{Pitkäaikaiset korolliset velat + Pitkäaikaiset vuokrasopimusvelat + Lyhytaikaiset korolliset velat + Lyhytaikaiset vuokrasopimusvelat - Rahat ja pankkisaamiset - Rahoitusarvopaperit - Pitkä- ja lyhytaikaisten varojen sijoitukset}}{\text{Oma pääoma}} \times 100$$

$$\text{Nettokäyttöpääoma} = \text{Vaihto-omaisuus + Korottomat lyhytaikaiset saamiset - Korottomat lyhytaikaiset velat, poislukien varaukset}$$

$$\text{Saadut tilaukset} = \text{Tilikauden aikana saatujen asiakastilausten yhteenlaskettu arvo.}$$

$$\text{Tilauskanta} = \text{Tulevaisuudessa toimitettavien asiakastilausten yhteenlaskettu arvo}$$

$$\text{Henkilöstön keskimääräinen lukumäärä tilikauden aikana} = \text{Keskimääräinen henkilöstön lukumäärä edellisen tilikauden lopussa sekä jokaisen raportointikauden kalenterikuukauden lopussa.}$$