KEMPOWER Oyj

Puolivuosi-katsaus

1.1.2022–30.6.2022

KEMPOWER

Kempower Oyj puolivuosikatsaus, 1.1.2022–30.6.2022 (tilintarkastamaton)

Vahva tilauskertymä ja liikevaihdon kasvu Q2:lla

Huhtikuu-kesäkuu 2022 lyhyesti, IFRS
(vertailuluvut suluissa huhti-kesäkuu 2021)

- Tilauskanta kasvoi 62,4 milj. euroon (14,9 milj. euroa)
- Tilauskertymä kasvoi 55,0 milj. euroon (11,6 milj. euroa)
- Liikevaihto kasvoi 225% 21,6 milj. euroon (6,7 milj. euroa)
- Myyntikatemarginaali kasvoi 45%:iin (42%)
- Operatiivinen liiketulos kasvoi 1,8 milj. euroon (0,7 milj. euroa), 8 % liikevaihdosta (10 %)
- Liiketoiminnan rahavirta oli -1,6 milj. euroa (-2,6 milj. euroa)
- Henkilöstön lukumäärä kasvoi 260 henkilöön (87) kauden lopussa

Tammikuu-kesäkuu 2022 lyhyesti, IFRS
(vertailuluvut suluissa tammi-kesäkuu 2021)

- Tilauskertymä kasvoi 81,9 milj. euroon (20,1 milj. euroa)
- Liikevaihto kasvoi 268% 33,2 milj. euroon (9,0 milj. euroa)
- Myyntikatemarginaali kasvoi 46%:iin (45%)
- Operatiivinen liiketulos kasvoi 0,8 milj. euroon (0,2 milj. euroa), 3% liikevaihdosta (2%)
- Liiketoiminnan rahavirta oli -3,7 milj. euroa (-4,0 milj. euroa*)

KESKEISET TUNNUSLUVUT IFRS

MEUR	Q2/2022	Q2/2021	H1/2022	H1/2021	2021
Tilauskanta	62,4	14,9	62,4	14,9	13,7
Tilauskertymä	55,0	11,6	81,9	20,1	37,4
Liikevaihto	21,6	6,7	33,2	9,0	27,4
Liikevaihdon kasvu, %	225 %	1175 %	268 %	1107 %	741 %
Myyntikate	9,8	2,8	15,3	4,1	12,9
Myyntikatemarginaali, %	45 %	42 %	46 %	45 %	47 %
Käyttökate	2,7	0,7	2,4	0,5	0,5
Käyttökatemarginaali, %	12 %	11 %	7 %	6 %	2 %
Liiketulos	1,8	0,5	0,8	-0.0	-0,7
Liiketulosmarginaali, %	8 %	7 %	3 %	-0%	-3 %
Operatiivinen liiketulos	1,8	0,7	0,8	0,2	1,0
Operatiivinen liiketulosmarginaali, %	8 %	10 %	3 %	2 %	4 %
Kauden tulos	0,6	0,2	-0,5	-0,3	0,3
Omavaraisuusaste, %	75 %	9 %	75 %	9 %	91 %
Liiketoiminnan rahavirta	-1,6	-2,6	-3,7	-4.0	-2.6*
Investoinnit	1,8	0,2	2,4	0,6	1,6
Nettovelka	-66,5	6,1	-66,5	6,1	-89,3
Vertailukelpoisuuteen vaikuttavat erät		0,2		0,2	1,7
Osakekohtainen tulos, laimentamaton, EUR	0,01	0,01	-0,01	-0,01	0,01
Osakekohtainen tulos, laimennettu, EUR	0,01	0,01	-0,01	-0,01	0,01
Henkilöstön lukumäärä kauden lopussa	260	87	260	87	136

* *Liiketoiminnan rahavirta -tunnuslukua on oikaistu tilikauden 2021 osalta verrattuna 23.6.2022 julkaistuun tiedotteeseen "Kempower Oyj:n siirtyminen IFRS-raportointiin ja tilintarkastamattomat IFRS-vertailutiedot"*

Päivitetyt näkymät vuodelle 2022

Kempower odottaa tarjoamiensa tuotteiden kysynnän jatkuvan hyvänä ja markkinoiden kehittyvän suotuisasti. Koska olemme menestyksekkäästi laajentaneet jalansijaamme Pohjoismaiden ulkopuolelle, emme odota, että kausivaihtelu liikevaihdossamme olisi merkittävää eri kvartaaleilla.

Kempower jatkaa liiketoimintansa laajentamista Euroopassa strategisten kasvutavoitteidensa mukaisesti. Vuonna 2022 Kempower tutkii myös erilaisia vaihtoehtoja laajentumiselle Pohjois-Amerikan markkinoille, jotta se voi saavuttaa tavoitteensa perustaa oma toiminta Yhdysvaltoihin vuoden 2023 loppuun mennessä.

Aiemmat näkymät vuodelle 2022:

Kempower ennakoi markkinakehityksen jatkuvan suotuisana ja myös kysynnän sen tarjoamille tuotteille jatkuvan hyvänä. Kempower odottaa kausiluonteisuuden vaikuttavan sen liikevaihtoon ensimmäisellä vuosineljänneksellä ja viimeisellä vuosineljänneksellä Pohjoismaissa, missä latureiden asennus yleensä hidastuu talvikauden aikana sääolosuhteista johtuen.

Kempower jatkaa liiketoimintansa laajentamista Euroopassa yhtiön kasvustrategiassa asetettujen tavoitteiden mukaisesti. Vuoden 2022 aikana Kempower kartoittaa myös erilaisia vaihtoehtoja laajentumisessa Pohjois-Amerikan markkinoille saavuttaakseen tavoitteensa perustaa toiminta Yhdysvaltoihin vuoden 2023 loppuun mennessä.

TOIMITUSJOHTAJA TOMI RISTIMÄKI KOMMENTOI Q2 TULOSTA:

Liiketoimintamme suorituskyky oli vahva vuoden 2022 toisella neljänneksellä. Vuoden 2022 toisella neljänneksellä liikevaihtomme kasvoi 225 % vuoden 2021 vastaavaan ajanjaksoon verrattuna, mitä tuki vahva kysyntä kaikissa asiakasryhmissä. Laajentuminen Pohjoismaiden ulkopuolelle on ollut osa Kempowerin kasvutavoitteita, ja vuoden 2022 toisella neljänneksellä liikevaihto muu Eurooppa -maantieteellisellä alueella kasvoi 8,4 miljoonaan euroon eli 39 %:iin vuosineljänneksen kokonaisliikevaihdosta, kun se vuoden 2021 toisella neljänneksellä oli 9 %. Tilauskantamme nousi ennätykselliseen 62,4 miljoonaan euroon vuosineljänneksen lopussa tuotteidemme korkean kysynnän ansiosta. Operatiivinen liiketuloksemme kääntyi positiiviseksi sekä toisella kvartaalilla, että ensimmäisellä vuosipuoliskolla huolimatta toimintojemme merkittävästä laajentumisesta ja kasvustrategiamme mukaisesta henkilöstömäärän kasvusta.

Toisen vuosineljänneksen lopussa teimme tärkeän päätöksen laajentumisesta Pohjois-Amerikan markkinoille. Päivitetyssä kasvustrategiassamme tavoitteenamme on perustaa Yhdysvaltoihin juridinen yksikkö ja Kempowerin latausratkaisujen paikallinen kokoonpano jo vuoden 2023 loppuun mennessä. Päätös oli luonteva jatko aiemmin tänä vuonna toteutetulle Kempower C- ja S-sarjan tuotelanseeraukselle Pohjois-Amerikassa. Allekirjoitimme neljänneksen aikana myös sopimukset GreenCore EV Servicesin ja sähköajoneuvojen latausinfrastruktuurin ja ohjelmistokehittäjän ZEF Energyn kanssa Yhdysvalloissa.

Julkaisemme tässä puolivuotiskatsauksessa taloudellisen tuloksemme ensimmäistä kertaa kansainvälisten tilinpäätösstandardien (IFRS) mukaisesti, minkä tavoitteena on lisätä taloudellisten tietojemme vertailukelpoisuutta muiden sähköautojen latausta harjoittavien yritysten kanssa ja lisätä kansainvälisten sijoittajien kiinnostusta Kempoweria kohtaan sijoituskohteena.

Vuosineljänneksen aikana olemme jatkaneet investointeja kasvustrategiamme mukaisesti. Vuoden 2022 ensimmäisen puoliskon aikana rekrytoimme 124 henkilöä, joista 20 henkilöä työskentelee Suomen ulkopuolella. Vuosineljänneksen aikana keskitimme tuotantomme uuteen 10 300 m^2:n tehtaaseen, jossa tuotamme Kempower-latausjärjestelmiä kaikille asiakkaillemme maailmanlaajuisesti. Uuden tehtaan kaikki kokoonpanolinjat ovat nyt käynnissä, mutta jatkamme investointeja kapasiteetin nostamiseksi markkinakysynnän mukaisesti. Komponenttien heikentyneen saatavuuden riski on kasvanut vuonna 2022, ja sopivien komponenttien löytäminen volyymien kasvaessa vaatii hankinta- ja T&K-tiimeiltämme entistä enemmän ponnisteluja. Seuraamme tarkasti komponenttitilannetta ja ryhdymme tarvittaviin toimenpiteisiin, jotta meillä olisi tarvittava varmuusvarasto dual sourcing -strategiamme lisäksi. Lievennämme materiaalien ja komponenttien hintojen mahdollista nousua hinnankorotuksilla ja mittakaavaetujen mahdollistamilla pienemmillä yksikkökustannuksilla.

Vuosineljänneksen aikana solmimme uusia tärkeitä asiakassopimuksia olemassa olevan laajan asiakaskuntamme lisäksi. Latausoperaattorit (CPO) ja vähittäiskauppaketjut -asiakasryhmissä Mer, yksi Euroopan johtavista latausoperaattoreista, valitsi Kempowerin yhdeksi uusista sähköajoneuvojen pikalatauskumppaneistaan Norjassa. Lisäksi Kempowerin latausteknologia on nyt ruotsalaisten sähköautoilijoiden saatavilla, kun useita Kempowerin teknologiaa hyödyntäviä latauskenttiä avattiin Ruotsissa. Toisen vuosineljänneksen aikana toimitimme Kempower ChargEye Depot Master -järjestelmän usealle eri kohteelle bussi - ja kuorma-auto-operaattorit -asiakasryhmässä. Kempower ChargEye Depot Master on latauksen hallinta- ja optimointijärjestelmä.

Vuoden 2022 toisella neljänneksellä julkaisimme päivitetyn version Kempower S-Series -lataussatelliittijärjestelmästä, jossa on nestejäähdytteinen lataus. Järjestelmä pystyy tuottamaan 400 kW jatkuvaa lataustehoa. Nestejäähdytteinen lataussatelliitti on ihanteellinen raskaille ajoneuvoille ennen kuin todellinen megawattilatausstandardi hyväksytään markkinoille. Lanseerasimme myös uuden adaptiivisen jännitelatausratkaisun, joka mahdollistaa jopa 1000 voltin akulla varustettujen sähköajoneuvojen lataamisen. Ratkaisu on kehitetty vastauksena kasvavaan määrään sähköajoneuvoja, joilla akun jännite ja kapasiteetti on korkea, ja joita autonvalmistajat tuovat markkinoille lyhentääkseen latausaikoja. Lisäksi lanseerasimme uusia tuotteita, kuten Kempower ChargEye CPO:lle ja uuden version pantografijärjestelmästämme.

Haluan kiittää loistavaa henkilöstöämme vuoden 2022 ensimmäisen puoliskon erinomaisesta suorituksesta, joka sisälsi myös Kauppalehden myöntämän Vuoden Kasvuyritys -palkinnon. Toivotan henkilöstöllemme, asiakkaillemme, sähköautoilijoille, toimittajillemme ja osakkeenomistajallemme lämmintä ja rentouttavaa kesän jatkoa. Jatkamme työtä luodaksemme maailman halutuimpia latausratkaisuja kaikille, kaikkialla.

Taloudelliset tavoitteet

Vuonna 2021 Kempower on asettanut seuraavat keskipitkän ja pitkän aikavälin taloudelliset tavoitteet.

- **Kasvu:** 200 miljoonan euron liikevaihto keskipitkällä aikavälillä (vuodet 2025-2027).
- **Kannattavuus:** 10 prosentin operatiivinen liiketulosmarginaali saavutettu keskipitkällä aikavälillä (vuodet 2025-2027) ja operatiivinen liiketulosmarginaali vähintään 15 prosenttia pitkällä aikavälillä.

Vastuullisuus

Kempower on sitoutunut YK:n Agenda2030:n kestävän kehityksen toimintaohjelmaan ja sen kestävän kehityksen tavoitteisiin ja on tunnistanut kuusi kestävän kehityksen tavoitetta (SDG), jotka ovat parhaiten yhteydessä sen toimintoihin:

(i) edullinen ja puhdas energia
(ii) kestävät kaupungit ja yhteisöt,
(iii) vastuullinen kulutus ja tuotanto
(iv) hyvä terveys ja hyvinvointi
(v) laadukas koulutus
(vi) ilmastotoimet

Vastuullisuus on Kempowerin liiketoiminnan ytimessä ja Kempower haluaa olla edelläkävijä tällä osa-alueella.

Sähköajoneuvojen latausratkaisut voisivat pienentää liikenteen päästöjä 86 prosentilla perustuen Liikenne- ja viestintävirasto Traficomin antamiin tietoihin. Tämä tarkoittaa, että mitä enemmän Kempowerin latausratkaisuja myydään sitä vihreämmäksi liikenne muuttuu vähentyneiden hiilidioksidipäästöjen kautta.

Kempowerin vastuullisuustavoitteisiin liittyen Kempower pyrkii sähköajoneuvojen latureiden 99 prosentin kierrätysasteeseen niiden elinkaaren lopussa. Elokuussa 2021 tehdyn Kuusakoski Oy:n kierrätysasteanalyysin mukaan Kempowerin T-Series-tuotteen kierrätysaste on yli 99 prosenttia. Kempower toteuttaa jatkossa vastaavia kierrätysarviota kaikille tuotteilleen. Kempower käyttää paikallista, lyhyttä ja nopeaa toimitusketjua päästöjen minimoimiseksi, ja suurin osa Kempowerin tuotteiden osista hankitaan paikallisesti Suomesta. Kempowerilla on myönnetty ISO 14001:n (Ympäristöjärjestelmä -standardi), ISO 45001:n (Työterveys- ja työturvallisuusjärjestelmä -standardi) sertifkaatit ja ISO 9001 -sertifikaatti. Kempowerin ajoneuvokanta on täysin sähköinen.

VASTUULLISUUSSITOUMUKSET JA PITKÄN AIKAVÄLIN TAVOITTEET

1. Sitoumus	Tavoitteet:
100 % hiilineutraalisuus vuoteen 2035 mennessä	• Suhteellisen hiilijalanjäljen pienentäminen vuosittain • Siirtyminen toiminnassa ja valmistuksessa 100-prosenttisesti fossiilivapaaseen sähköön vuoteen 2025 mennessä • Henkilöstön liikelentomatkustamisesta syntyneen hiilijalanjäljen kompensointi • Vähentää kaatopaikkajätteen määrä nollaan vuoteen 2025 mennessä
2. Sitoumus	**Tavoitteet:**
Vastuulliset tuotteet, jotka mahdollistavat 100 % sähköisen liikenteen varassa toimivan yhteiskunnan	• Muovipakkausten vähentäminen vuoteen 2025 mennessä 50 prosenttia verrattuna vuoden 2021 tasoon sekä siirtymään biomuoveihin ja biohajoaviin muoveihin, silloin kun se on taloudellisesti mahdollista • Sähköajoneuvojen latureiden 99 prosentin kierrätysaste niiden elinkaaren lopussa
3. Sitoumus	**Tavoitteet:**
Paras työpaikka tulevaisuuden ammattilaisille	• Työtapaturmien vähentäminen ja pitäminen nollassa • Korkean työtyytyväisyyden tason varmistaminen • Ensiaputaitojen kouluttaminen henkilöstölle vakavien haittojen vähentämiseksi onnettomuuksien ja muiden terveydellisten hätätilanteiden sattuessa

Kempower on sitoutunut olemaan paras työpaikka nykyisille ja tulevaisuuden ammattilaisille ja eNPS vuoden 2022 ensimmäisen vuosipuoliskon henkilöstötyytyväisyys-tutkimuksessa oli 80, josta olemme erittäin ylpeitä.

Vuoden 2022 ensimmäisellä puoliskolla Kempower teki arvoketjun vaikutus- ja olennaisuusanalyysin ja pyrkii sisällyttämään erillisen vastuullisuusraportin vuoden 2022 vuosikertomukseensa.

Kempower on hakemassa Nasdaqin Green Equity Designation -merkintää. Green Equity Desigantion -merkintä on tarkoitettu Nasdaqin pohjoismaisilla markkinoille listatuille osakkeille, joiden liikevaihdosta yli 50 prosenttia tulee vihreänä pidetystä liiketoiminnasta. Lisäksi yli 50 prosenttia yhtiön investoinneista on kohdistettava vihreiksi luokiteltuun toimintaan ja fossiilisten polttoaineiden toiminnasta saatavan liikevaihdon tulee olla alle 5 prosenttia.

Ukrainan sodan vaikutus Kempoweriin

Kempowerilla ei ole asiakkaita tai työntekijöitä Venäjällä eikä Ukrainassa. Kempowerilla ei lisäksi ole tuotantoa Ukrainassa, Venäjällä tai Valko-Venäjällä tai suoria ostoja näistä maista. Olemme lopettaneet liiketoiminnan kehityksen koskien Venäjän markkinaa.

Kansainvälisen logistiikan viivästykset voivat aiheuttaa tiettyjen komponenttien saatavuuteen riskin. Olemme tunnistaneet nämä muutamat kriittiset komponentit ja olemme jo ryhtyneet tarvittaviin toimiin logistiikan reitittämiseksi uudelleen.

Taloudellinen raportointi ja maantieteelliset alueet

Kempowerin tuotevalikoima kattaa DC-pikalatausratkaisut ja -palvelut. Koko tuote- ja palveluportfolio raportoidaan yhden segmentin alla.

Kempower raportoi liikevaihdon seuraavien maantieteellisten alueiden mukaisesti:

- Pohjoismaat
- Muu Eurooppa
- Muu maailma

Liikevaihto

LIIKEVAIHTO MAANTIETEELLISESTI

MEUR	Q2/2022	Q2/2021	Muutos %	H1/2022	H1/2021	Muutos %	2021
Pohjoismaat	12,4	6,0	106 %	20,6	7,9	159 %	23,1
Muu Eurooppa	8,4	0,6	1 264 %	11,6	1,0	1 107 %	4,1
Muu maailma	0,9	0,0	1 803 %	0,9	0,1	870 %	0,2
Yhteensä	**21,6**	**6,7**	**225 %**	**33,2**	**9,0**	**268 %**	**27,4**

Kempowerin liikevaihto muodostuu pääosin yrityksen valmistamien sähköajoneuvojen latureiden ja latausasemien toimituksista, latureiden huoltopalveluista sekä projektimyynnistä, jossa toimitetaan latauslaitteet valmiiksi asennettuna asiakkaalle. Kempower tarjoaa lisäksi Kempower ChargEye SaaS -palvelulla pilvipohjaisen latauslaitteiden hallintajärjestelmän asiakkailleen.

Kempowerin liikevaihto toisella vuosineljänneksellä oli 21,6 miljoonaa euroa (6,7 miljoonaa euroa), kasvua 225 prosenttia verrattuna vuoden 2021 toiseen kvartaaliin. Kempowerin liikevaihto ensimmäisellä vuosipuoliskolla 2022 oli 33,2 miljoonaa euroa (9,0 miljoonaa euroa), kasvua 268 prosenttia verrattuna edelliseen vuoteen.

Kempowerin maantieteelliset päämarkkinat ovat Pohjoismaat, jonka osuus liikevaihdosta oli 57 (90) prosenttia vuoden 2022 toisella vuosineljänneksellä, ja Muu Eurooppa, jonka osuus Kempowerin liikevaihdosta oli 39 (9) prosenttia vuoden toisella vuosineljänneksellä. Vuoden 2022 ensimmäisellä vuosipuoliskolla Pohjoismaiden osuus Kempowerin liikevaihdosta oli 62 prosenttia, kun se vertailuvuoden 2021 vastaavalla ajanjaksolla oli 88 prosenttia. Muun Euroopan osuus ensimmäisen vuosipuoliskon liikevaihdosta oli 35 prosenttia verrattuna vertailuvuoden vastaavan ajanjakson 11 prosentin osuuteen.

Kempowerin latausratkaisuja on toimitettu maailmanlaajuisesti yli 30 maahan ja liikevaihto Euroopan ulkopuolelle muodosti 4 (1) prosenttia toisen vuosineljänneksen liikevaihdosta ja 3 (1) prosenttia ensimmäisen vuosipuoliskon liikevaihdosta vuonna 2022. Kempowerin liikevaihdon kasvu vuoden 2022 toisella vuosineljänneksellä ja ensimmäisellä vuosipuoliskolla on ollut merkittävintä Pohjoismaissa ja Muun Euroopan alueella.

LIIKEVAIHTO Q2/2022

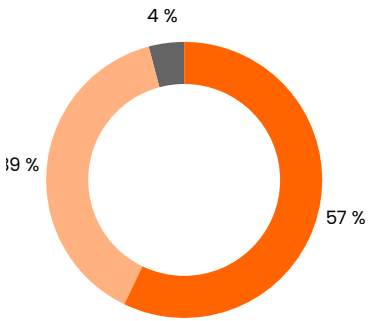

- Pohjoismaat 12,4 MEUR
- Muu Eurooppa 8,4 MEUR
- Muu Maailma 0,9 MEUR

LIIKEVAIHTO Q2/2021

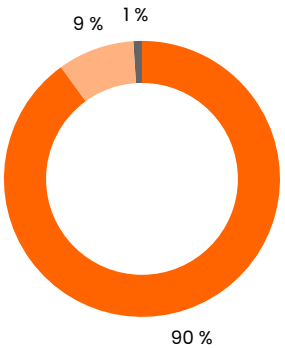

- Pohjoismaat 6,0 MEUR
- Muu Eurooppa 0,6 MEUR
- Muu Maailma 0,0 MEUR

LIIKEVAIHTO H1/2022

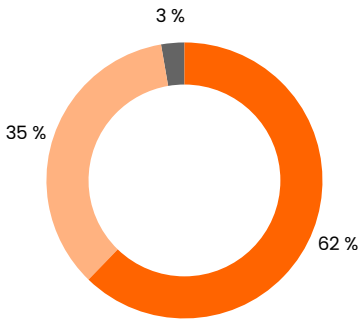

- Pohjoismaat 20,6 MEUR
- Muu Eurooppa 11,6 MEUR
- Muu Maailma 0,9 MEUR

LIIKEVAIHTO H1/2021

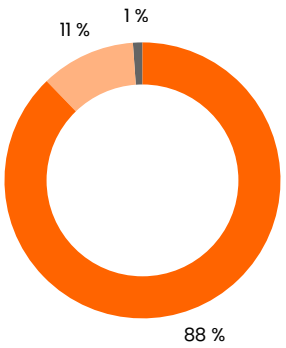

- Pohjoismaat 7,9 MEUR
- Muu Eurooppa 1,0 MEUR
- Muu Maailma 0,1 MEUR

LIIKEVAIHTO 2021

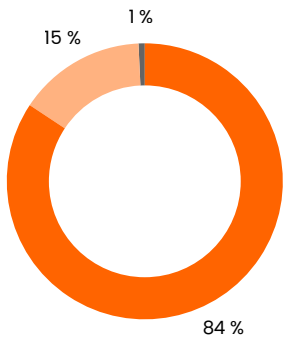

- Pohjoismaat 23,1 MEUR
- Muu Eurooppa 4,1 MEUR
- Muu Maailma 0,2 MEUR

Kannattavuus

Kempowerin liiketulos toisella vuosineljänneksellä oli 1,8 miljoonaa euroa ja se kasvoi 1,4 miljoonaa euroa verrattuna vuoden 2021 toisen vuosineljänneksen 0,5 miljoonan euron liiketulokseen. Kempowerin operatiivinen liiketulos toisella vuosineljänneksellä oli 1,8 miljoonaa euroa ja se kasvoi 1,2 miljoonaa euroa verrattuna vuoden 2021 toisen vuosineljänneksen 0,7 miljoonan euron liiketulokseen. Liiketuloksen paraneminen johtui pääasiassa vahvasta kysynnästä kaikissa asiakasryhmissä. Vertailukelpoisuuteen vaikuttavat erät vuoden 2021 toisella vuosineljänneksellä olivat 0,2 miljoonaa euroa ja liittyivät First North listautumiseen.

Kempowerin liiketulos vuoden 2022 ensimmäisellä vuosipuoliskolla oli 0,8 miljoonaa euroa ja se kasvoi 0,9 miljoonaa euroa vertailuvuoden vastaavan ajankohdan -0,0 miljoonan euron liiketulokseen verrattuna. Kempowerin operatiivinen liiketulos vuoden 2022 ensimmäisellä vuosipuoliskolla oli 0,8 miljoonaa euroa, kasvua 0,6 miljoonaa euroa verrattuna vuoden 2021 ensimmäisen vuosipuoliskon 0,2 miljoonaan euroon. Kasvu johtui pääasiassa liikevaihdon kasvusta. Vertailukelpoisuuteen vaikuttavat erät vuoden 2021 ensimmäisellä vuosipuoliskolla olivat 0,2 miljoonaa euroa ja liittyivät First North listautumiseen.

Kempowerin liiketoiminnan muut tuotot vuoden 2022 ensimmäisellä vuosipuoliskolla olivat 0,1 (0,0) miljoonaa euroa ja muodostuivat pääosin Business Finlandilta saaduista avustuksista.

Kempowerin liiketoiminnan kokonaiskulut vuoden 2022 ensimmäisellä vuosipuoliskolla olivat 32,4 miljoonaa euroa, kasvua 23,4 miljoonaa euroa verrattuna vuoden 2021 ensimmäisen vuosipuoliskon 9,0 miljoonaan euroon. Vuoden 2022 ensimmäisen vuosipuoliskon kokonaiskulujen kasvu johtui pääasiassa materiaalikulujen, henkilöstökulujen ja liiketoiminnan muiden kulujen kasvusta. Materiaalikulujen kasvu johtui pääasiassa lisääntyneestä tuotannon volyymista. Henkilöstökulujen kasvu aiheutui henkilöstömäärän kasvusta ja liiketoiminnan muiden kulujen kasvu tuotantokapasiteetin laajentamisesta ja Kempowerin toiminnan kehityksestä. Toiminnan kasvu on lisännyt informaatio- ja viestintäteknologian, tutkimuksen ja tuotekehityksen, markkinoinnin ja viestinnän sekä hallinnon kuluja. Kempowerin kokonaiskulujen kasvuun katsauskaudella vaikutti myös poistot. Poistoja kasvattivat pääasiassa uudet vuokrasopimukset, joihin sisältyy uudet tuotantotilat, sekä investoinnit käyttöomaisuushyödykkeisiin.

Kempowerin nettorahoituskulut vuoden 2022 ensimmäisellä vuosipuoliskolla olivat 1,4 miljoonaa euroa, kasvua 1,2 miljoonaa euroa verrattuna vuoden 2021 ensimmäisen vuosipuoliskon 0,2 miljoonaan euroon. Kasvu johtui pääasiassa rahamarkkinasijoitusten 1,1 miljoonan euron käyvän arvon muutoksesta sekä vuokrasopimusten korkokuluista.

Tutkimus ja tuotekehitys

Tutkimus- ja tuotekehityskulut vuoden 2022 ensimmäisellä vuosipuoliskolla olivat 0,9 miljoonaa euroa (0,4 miljoonaa euroa) ja 3 % (5 %) liikevaihdosta. Taseeseen aktivoitujen tuotekehitysmenojen kirjanpitoarvo oli 0,6 miljoonaa euroa (0,9 miljoonaa euroa) ensimmäisellä vuosipuoliskon lopussa.

Rahavirta, rahoitus ja tase

Liiketoiminnan rahavirta oli -3,7 miljoonaa euroa (-4,0 miljoonaa euroa) vuoden 2022 ensimmäisellä vuosipuoliskolla. Tilikauden 2021 liiketoiminnan rahavirta oli -2,6 miljoonaa euroa.

Investointien rahavirta oli vuoden 2022 ensimmäisellä vuosipuoliskolla -72,4 miljoonaa euroa (-0,6 miljoonaa euroa). Tilikauden 2021 investointien rahavirta oli -1,6 miljoonaa euroa. Investointien rahavirrasta -70,0 miljoonaa euroa liittyy rahamarkkinasijoituksiin ja -2,4 miljoonaa euroa investointeihin.

Rahoituksen rahavirta oli vuoden 2022 ensimmäisellä vuosipuoliskolla -1,2 miljoonaa euroa (4,8 miljoonaa euroa). Raportointikaudella rahoituksen rahavirta koostui vuokrasopimusvelkojen takaisinmaksuista -1,2 miljoonaa euroa. Vertailukaudella rahoituksen rahavirta koostui pitkäaikaisten rahoitusvelkojen nostosta 2,6 miljoonaa euroa, saaduista konserniavustuksista 2,5 miljoonaa euroa sekä vuokrasopimusvelkojen takaisinmaksuista -0,3 miljoonaa euroa. Rahoituksen rahavirta koko tilikaudella 2021 oli 94,1 miljoonaa euroa ja koostui listautumisannin tuotoista 100,1 miljoonaa euroa, jota netotti omaan pääomaan kirjatut transaktiokulut 4,9 miljoonaa euroa, henkilöstöannin tuotoista 0,6 miljoonaa euroa, saadusta konserniavustuksesta 2,5 miljoonaa euroa, vuokrasopimusvelkojen takaisinmaksusta -0,7 miljoonaa euroa ja lainojen nettotakaisinmaksuista -3,4 miljoonaa euroa.

Kempowerin taseen varat yhteensä olivat 30.6.2022 133,3 miljoonaa euroa (13,3 miljoonaa euroa) ja 31.12.2021 108,5 miljoonaa euroa.

Kempowerin rahavarat raportointikauden lopussa olivat 13,1 miljoonaa euroa (0,7 miljoonaa euroa) ja 31.12.2021 90,4 miljoonaa euroa. Rahavarat 13,1 miljoonaa euroa eivät sisältäneet rahamarkkinasijoituksia arvoltaan 68,8 miljoonaa euroa. Rahamarkkinasijoituksiin sijoitetaan se osuus vuoden 2021 listautumisannin varoista, joita ei tarvita kasvun rahoittamiseen lyhyellä aikavälillä. .Likvidien varoja sijoitettaessa tavoitteena on saada sijoitukselle tuottoa mahdollisimman pienellä pääoman menetyksen riskillä ja välttää pankkitalletusten negatiivinen korko. Sijoitussalkku voi koostua talletuksista, rahamarkkinasijoituksista ja yrityslainoista.

Raportointikaudella omavaraisuusaste oli 75 prosenttia (9 prosenttia) verrattuna 91 prosenttiin 31.12.2021. Raportointikauden nettovelka oli -66,5 miljoonaa euroa (6,1 miljoonaa euroa) verrattuna -89,3 miljoonaan euroon 31.12.2021. Nettovelan kasvu johtuu IFRS 16 mukaisista vuokrasopimusveloista, joiden määrä raportointikauden lopussa oli 15,4 miljoonaa euroa (0,9 miljoonaa euroa) verrattuna 1,1 miljoonaan euroon 31.12.2021.

Investoinnit

Investoinnit olivat vuoden 2022 ensimmäisellä vuosipuoliskolla yhteensä 2,4 miljoonaa euroa (0,6 miljoonaa euroa) verrattuna koko tilikauden 2021 investointeihin 1,6 miljoonaa euroa. Kempowerin investoinnit vuoden 2022 ensimmäisellä vuosipuoliskolla liittyivät pääasiassa tuotannon laajennuksiin uudessa tehtaassa sekä ICT-kehityshankkeisiin.

Henkilöstö

Kempower konsernin henkilöstön lukumäärä raportointikauden lopussa oli 260 (87), joista emoyhtiössä työskenteli 233 (83) ja tytäryhtiöissä 27 (4) henkilöä. Kempowerin keskimääräinen henkilöstön lukumäärä kokoaikaisiksi työntekijöiksi muutettuna oli 193 (63) raportointikauden lopussa.

Kempowerin henkilöstömäärän kasvu vuoden 2022 ensimmäisellä puoliskolla oli yhtiön strategian mukainen. Kempowerin employee Net Promoter Score (eNPS) oli 80 vuoden 2022 ensimmäisellä vuosipuoliskolla tehdyssä henkilöstötyytyväisyystutkimuksessa.

Henkilöstön lukumäärä kauden lopussa	30.6.2022	30.6.2021	31.12.2021
Tuotantotyöntekijät	73	16	28
Hallinto	21	4	14
Operaatiot	29	16	19
Tutkimus, kehitys ja innovaatiot	61	29	38
Myynti ja markkinointi	76	22	37
Yhteensä	**260**	**87**	**136**

Osakkeet

Kempower Oyj:n osakkeet on listattu Nasdaq Helsinki Oy:n ylläpitämälle Nasdaq First North Growth Finland -markkinapaikalle. Kempowerin rekisteröity osakepääoma on 80 000 euroa ja ulkona olevien osakkeiden lukumäärä on yhteensä 55 542 920 osaketta. Osakkeiden keskimääräinen lukumäärä vuoden 2022 ensimmäisen vuosipuoliskon aikana oli 55 542 920 kappaletta.

Yhtiön hallussa ei ole yhtiön omia osakkeita katsauskauden lopussa. Kempower Oyj hankki katsauskauden jälkeen 121 664 omaa osaketta liittyen pääasiassa uuteen pitkän aikavälin kannustinjärjestelmään.

Yhtiöllä on yksi osakesarja. Jokainen osake oikeuttaa omistajansa yhteen ääneen yhtiökokouksessa. Osakkeilla ei ole nimellisarvoa. Kempowerin osakkeet on liitetty Euroclear Finland Oy:n ylläpitämään arvo-osuusjärjestelmään. Osakkeiden kaupankäyntitunnus on KEMPOWR ja ISIN-koodi on FI4000513593.

Osake indikaattorit	H1/2022	2021
Ylin kurssi (EUR)	15,13	12,25
Alin kurssi (EUR)	8,52	7,95
Keskikurssi (EUR)	11,38	9,08
Kauden päätöskurssi (EUR)	11,64	11,55
Kokonaisvaihto (EUR)	112 712 641	50 742 283
Kokonaisvaihto (kpl)	9 900 645	5 590 893
Markkina-arvo katsauskauden lopulla MEUR	646	642
Osakkeiden lukumäärä katsauskauden lopulla	55 542 920	55 542 920

Suurimmat osakkeenomistajat

Yhtiöllä oli katsauskauden lopussa 30.6.2022 28 394 osakkeenomistajaa.

15 suurinta osakkeenomistajaa 30.6.2022:

Osakkeenomistaja	Osakkeita, kpl	Osuus osakkeista, %
1. Kemppi Group Oy	37 800 000	68,06 %
2. Varma Mutual Pension Insurance Company	1 942 160	3,50 %
3. Ilmarinen Mutual Pension Insurance Company	1 071 707	1,93 %
4. Evli Finnish Small Cap Fund	707 953	1,28 %
5. Nordea Life Assurance Finland Ltd	554 395	1,00 %
6. Julius Tallberg Corp.	497 936	0,90 %
7. Heikintorppa Oy	350 000	0,63 %
8. Wipunen Varainhallinta Oy	350 000	0,63 %
9. Kempinvest Oy	348 432	0,63 %
10. Veritas Pension Insurance Company Ltd.	300 000	0,54 %
11. Danske Invest Finnish Equity Fund	296 300	0,53 %
12. Fondita European Top Picks Sijoitusrahasto	255 294	0,46 %
13. Säästöpankki Pienyhtiöt	253 340	0,46 %
14. Alfred Berg Finland	238 000	0,43 %
15. Evli Finland Select Fund	186 411	0,34 %

Lisätietoa osakkeista, merkittävistä osakkeenomistajista ja johdon osakeomistuksista löytyy yhtiön verkkosivuilta **https://investors.kempower.com/fi/tietoa-osakkeesta/osakkeenomistajat.**

Kempower Oyj:n varsinaisen yhtiökokouksen ja hallituksen päätökset

Yhtiökokous pidettiin 13.4.2022 Helsingissä. Yhtiökokous vahvisti tilinpäätöksen tilikaudelta 2021, käsitteli toimielinten palkitsemispolitiikan ja palkitsemisraportin 2021 sekä myönsi vastuuvapauden hallituksen jäsenille ja toimitusjohtajalle.

Taseen osoittaman voiton käyttäminen ja osingonmaksusta päättäminen

Varsinainen yhtiökokous päätti hallituksen ehdotuksen mukaisesti, että 31.12.2021 päättyneeltä tilikaudelta ei jaeta osinkoa, ja että tilikauden tappio 6 217 680,50 euroa siirretään edellisten tilikausien voitto/tappio -tilille.

Hallituksen jäsenten valinta ja palkkiot

Yhtiön hallituksen jäsenten lukumääräksi päätettiin seitsemän (7). Hallituksen jäseniksi valittiin Tero Era, Juha-Pekka Helminen, Antti Kemppi, Kimmo Kemppi, Teresa Kemppi-Vasama, Vesa Laisi ja Eriikka Söderström.

Yhtiön yhtiöjärjestyksen 6 §:n mukaisesti hallituksen puheenjohtajaksi valittiin Antti Kemppi ja hallituksen varapuheenjohtajaksi valittiin Vesa Laisi. Hallituksen jäsenten toimikausi päättyy vuoden 2023 varsinaiseen yhtiökokoukseen.

Varsinainen yhtiökokous päätti, että hallituksen jäsenille maksettavat vuosipalkkiot ovat seuraavat: Hallituksen puheenjohtaja 45 000 euroa, Hallituksen varapuheenjohtaja 35 000 euroa ja Hallituksen jäsenet 35 000 euroa. Tämän lisäksi suoritetaan osallistujille erillinen kokouspalkkio määrältään 500 euroa kokousta kohden pois lukien lyhyet kokoukset ja sähköpostikokoukset. Varsinainen yhtiökokous päätti, että tarkastusvaliokunnan puheenjohtajalle maksetaan lisäksi 5 000 euroa vuodessa hallituspalkkion päälle ja palkitsemis- ja nimitysvaliokunnan puheenjohtajalle 2 500 euroa vuodessa hallituspalkkion päälle.

Tilintarkastajan valinta ja palkkiot

Tilintarkastajaksi valittiin Ernst & Young Oy ja KHT-tilintarkastaja Toni Halonen toimii päävastuullisena tilintarkastajana. Tilintarkastajalle päätettiin maksaa palkkio yhtiön hyväksymän laskun mukaan.

Hallituksen valtuuttaminen päättämään omien osakkeiden hankkimisesta

Varsinainen yhtiökokous päätti valtuuttaa hallituksen päättämään yhtiön omien osakkeiden hankkimisesta yhdessä tai useammassa erässä yhtiön vapaaseen omaan pääomaan kuuluvilla varoilla siten, että hankittava määrä on enintään 2 777 146 osaketta. Ehdotettu määrä vastaa noin viittä (5) prosenttia yhtiön kaikista osakkeista. Osakkeet hankitaan julkisen kaupankäynnin kautta osakkeiden hankintahetken markkinahintaan, joka muodostuu Nasdaq Helsinki Oy:n järjestämässä julkisessa kaupankäynnissä.

Valtuutus oikeuttaa hallituksen päättämään yhtiön osakkeiden hankkimisesta myös muuten kuin osakkeenomistajien omistamien osakkeiden suhteessa (suunnattu hankkiminen). Tällöin osakkeiden hankintaan tulee olla yhtiön kannalta painava taloudellinen syy. Osakkeita voidaan hankkia käytettäväksi yhtiön pääomarakenteen kehittämiseksi, yhtiön liiketoimintaan liittyvien järjestelyjen toteuttamiseksi, yhtiön osakepohjaisten kannustinjärjestelmien toteuttamiseksi tai muutoin edelleen luovutettaviksi, yhtiöllä pidettäviksi tai mitätöitäviksi. Hallitus päättää kaikista muista omien osakkeiden hankkimiseen liittyvistä ehdoista ja seikoista.

Omien osakkeiden hankinta alentaa yhtiön vapaata omaa pääomaa. Valtuutus on voimassa seuraavan varsinaisen

yhtiökokouksen päättymiseen saakka, kuitenkin enintään 30.6.2023 asti. Valtuutus korvaa yhtiön aikaisemmat omien osakkeiden hankkimista koskevat valtuutukset.

Hallituksen päätökset

Hallitus valitsi yhtiökokouksen jälkeen pitämässään järjestäytymiskokouksessa keskuudestaan valiokuntiin seuraavat jäsenet:

- Tarkastusvaliokunta: puheenjohtaja Eriikka Söderström, Antti Kemppi, Teresa Kemppi-Vasama ja Juha-Pekka Helminen
- Palkitsemis- ja nimitysvaliokunta: puheenjohtaja Vesa Laisi, Tero Era, Antti Kemppi, Kimmo Kemppi ja Teresa Kemppi-Vasama

Kempower Oyj:n johtoryhmä ja hallitus

Kempowerin johtoryhmän jäsenet ovat:

- Toimitusjohtaja Tomi Ristimäki
- Talousjohtaja Jukka Kainulainen
- Operatiivinen johtaja Sanna Otava
- Myyntijohtaja Tommi Liuska
- Teknologiajohtaja Mikko Veikkolainen
- Markkinointijohtaja Jussi Vanhanen
- Palveluliiketoimintajohtaja Juha-Pekka Suomela (aloittaa tehtävässään syyskuussa 2022)
- Viestintäjohtaja Paula Savonen -laajennetun johtoryhmän jäsen
- Pääinsinööri Petri Korhonen -laajennetun johtoryhmän jäsen

Kempowerin hallituksen jäsenet ovat:

- Hallituksen puheenjohtaja Antti Kemppi
- Hallituksen varapuheenjohtaja Vesa Laisi
- Hallituksen jäsen Tero Era
- Hallituksen jäsen Juha-Pekka Helminen
- Hallituksen jäsen Kimmo Kemppi
- Hallituksen jäsen Teresa Kemppi-Vasama
- Hallituksen jäsen Eriikka Söderström

Lähiajan riskit ja epävarmuustekijät

Kempowerin vuosittainen riskienhallintaprosessi koostuu riskien tunnistamisesta, riskien arvioinnista, riskien hallinnasta, riskien valvonnasta ja riskien raportoinnista. Riskienhallinnan viitekehys edistää riski- ja kontrollitietoisuutta läpi organisaation ja tukee valistunutta päätöksentekoa. Säännöllinen kommunikointi on välttämätöntä riskitietoisuuden edistämisessä läpi Kempowerin organisaation ja sen varmistamisessa, että riskienhallinta on integroitu osa strategista suunnittelua, budjetointia, päivittäistä päätöksentekoa ja toimintoja.

Riskienhallintaprosessin läpiviennin tuloksena Kempowerin keskeiset riskit on tunnistettu, mitigointisuunnitelmat ja -toimenpiteet määritelty, otettu käyttöön ja niiden edistymistä seurataan läpi vuoden. Vuosikellon mukaisesti pidetään konsernin johtoryhmän riskityöpaja jossa arvioidaan Kempowerin pääriskit, jotka raportoidaan myös hallitukselle.

Kempowerin liiketoiminta on globaalia ja siten yhtiö altistuu makrotaloudellisille riskeille ja muille makrotason trendeille, kuten suhdannevaihteluille tai globaalin talouskasvun hidastumiselle. Globaali toimintamalli altistaa Kempowerin myös toimitusketjuun liittyviin riskeihin, jotka voivat siten vaikuttaa yhtiön operatiiviseen toimintaan esimerkiksi raaka-aineiden ja komponenttien saatavuuteen liittyvien riskien muodossa, joka on yksi suurimmista riskeistä tällä hetkellä.

Kempowerilla on kasvustrategia, jonka toteuttamiseen liittyy riskejä erityisesti toiminnan skaalaamiseen liittyen. Mikäli Kempower ei onnistu tehokkaasti kasvattamaan tuotantokapasiteettiaan ja toimitusketjuaan, saattaa sillä olla negatiivisia vaikutuksia yhtiön kykyyn saavuttaa lähiajan kasvutavoitteensa. Riskiä hallitakseen Kempower on laajentanut tuotantokapasiteettiaan merkittävästi ja tuotantokapasiteetin laajentaminen jatkuu myös tästä eteenpäin. COVID-19 pandemiasta johtuen henkilöstön sairastumisriski on kohonnut ja mahdolliset lisääntyvät liikkumisrajoitukset saattavat vaikeuttaa Kempowerin tuotteiden myyyntiä, kokoonpanoa ja toimituksia.

Kempowerin liiketoiminnallinen menestys ja strategian toteuttaminen on riippuvaista yhtiön kyvystä rekrytoida ja sitouttaa päteviä, motivoituneita ja ammattitaitoisia henkilöitä. Avainhenkilöiden saatavuudella ja menettämisellä voi olla merkittäviä kielteisiä vaikutuksia Kempowerin liiketoimintaan. Työmarkkinoilla vallitseva osaajapula saattaa vaikuttaa haitallisesti työvoiman saatavuuteen ja pitoon myös Kempowerissa.

Kempowerin voimakkaiden kasvutavoitteiden toteuttaminen on riippuvaista yhtiön kyvystä reagoida markkinamuutoksiin sekä kilpailijoiden toimiin. Yhtiön liiketoimintaan voi myös vaikuttaa, mikäli markkinoilla ryhdyttäisiin soveltamaan uusia tai muuttuneita lakeja ja

viranomaismääräyksiä, joista yhtiö ei olisi ollut tietoinen ja siten varautunut muutoksiin.

Tavoitteena sijoittaessa likvidejä varoja on saavuttaa tuottoa erittäin vähäisellä pääoman menettämisen riskillä. Sijoitussalkku koostuu talletuksista ja rahamarkkinasijoituksista. Tärkeä periaate on sijoitusten riittävä hajauttaminen sijoitusinstrumenttien ja vastapuolien kesken. Yhtiön sijoitussalkku on altis korkoriskille, jota hallitaan minimoimalla salkun duraatio.

Jos Kempowerin käyttämät IT-järjestelmät eivät toimi suunnitellulla tavalla, tämä voisi häiritä Kempowerin liiketoimintaa ja tällä voisi olla olennaisen haitallinen vaikutus sen liikevaihtoon ja liiketoiminnan tulokseen.

Kempowerin liiketoimintaan liittyviä riskejä on kuvattu tarkemmin Kempowerin sijoittajasivuilla hallinnointi-osiossa.

Kauden olennaiset tapahtumat

Tammikuu 2022

- Kempower ilmoitti yhteistyöstä JET Chargen kanssa nopeuttaakseen sähköiseen liikenteeseen siirtymistä Australiassa. JET Charge on Australian suurin sähköautojen latausinfrastruktuurin asiantuntija.
- Kempower valittiin toimittamaan sähköbussikaluston pikalatausratkaisuja bussioperaattori Bergkvarabuss AB:n sähköbussivarikolle Strängnäsiin Ruotsiin. Latausinfrastruktuuri sisältyy kokonaistoimitukseen, jonka Scania toimittaa Bergkvarabussille.
- Kempower ilmoitti, että siitä on tullut virallinen DC-pikalatauslaitteiden toimittaja Scanialle maailmanlaajuisesti.
- Kempower valittiin toimittamaan pikalatausteknologiaa Scanialle ruotsalaisen Falkenklev Logistikin uutta Malmön sähkörekkavarikkoa varten. Malmön varikko tulee olemaan Ruotsin suurin sähköisten rekkojen latausasema.

Helmikuu 2022

- Kempower vastaanotti tilauksen sähköautojen pikalatausjärjestelmien toimittamisesta Power Dotille, joka on portugalilainen latauspisteoperaattori. Henkilöautojen pikalatausjärjestelmien toimitus ajoittuu vuoden 2022 toiselle neljännekselle. Tilauksen arvo on yli 3 miljoonaa euroa.
- Kempower ilmoitti pikalatausjärjestelmien toimituksesta Koiviston Auto -konsernin omistaman Helsingin Bussiliikenne Oy:n sähköbussivarikoille Vantaalle ja Helsinkiin. Toimitus sisältää Kempowerin C- ja S-Series pikalatausratkaisuja sekä Kempower ChargEye -taustajärjestelmän ja -pilvipalvelut 61 sähköbussille.
- Kempower ilmoitti toimittavansa DC-pikalatausteknologiaa Luxemburgiin MINUSINES S.A.:lle useita sähköbussivarikoita varten. Tilauksen arvo on yli 2,5 miljoonaa euroa.
- Kempower kertoi toimittavansa DC-pikalatausteknologiaa GodEnergi A/S:lle Aalborgiin Tanskaan uutta sähköbussivarikkoa varten. Varikolle asennetaan pikalatureita yli 121 bussille ja se tulee olemaan valmistuessaan Pohjoismaiden suurin sähköbussivarikko.

Maaliskuu 2022

- Kempower lanseerasi Kempower C- ja S-Series -tuotevalikoimansa Pohjois-Amerikan markkinalla. Laajentuminen Pohjois-Amerikkaan on merkittävä virstanpylväs Kempowerin kasvustrategiassa.

Huhtikuu 2022

- Mer, yksi Euroopan johtavista latauspisteoperaattoreista, valitsi Kempowerin yhdeksi uudeksi sähköautojen pikalatauskumppanikseen Norjassa.
- Kempower ilmoitti toimittavansa Swerockille pikalatausratkaisuja, joita käytetään lataamaan yrityksen neljää uutta täysin sähköistä Volvo FE -betonirekkaa.
- Kempower kertoi, että sen uusi tehdas on valmistumassa aikataulussa ja ensimmäiset tuotantolinjat on otettu käyttöön. Uudet tilat Lahdessa tarjoavat yhteensä 10 300 neliömetriä tilaa sisältäen laboratorion, testaus- ja demolatauskentän ja toimistotilat.
- Kempower julkisti kumppanuutensa Virran kanssa, mikä on yksi Euroopan suurimmista ja nopeimmin kasvavista sähköautojen latausalustojen tarjoajista. Näiden suomalaisten yhtiöiden yhteistyö auttaa eurooppalaisia latauspalvelujen tarjoajia vastaamaan pikalatausratkaisujen välittömään kysyntään nopeasti ja skaalautuvasti.

Toukokuu 2022

- Kempower palkittiin kunniamaininnalla Fennia Prize 22 -kilpailussa, joka on yksi Suomen tunnetuimmista muotoilukilpailuista. Palkinto osoitettiin Kempower S-Series -lataussatelliittijärjestelmälle sen uniikin ja innovatiivisen tuotesuunnittelun johdosta.
- Kempower ilmoitti toimittavansa sähköautojen pikalatausteknologiaa GreenCore EV Servicesille Yhdysvaltoihin. Tilauksen arvo on noin 5 miljoonaa euroa.
- Swerock esitteli täyssähköiset Volvo FE Electric -betonirekat Tukholmassa, Ruotsissa. Rekat ladataan Kempowerin S-Series ja C-Series pikalatausratkaisulla.

Kesäkuu 2022

- Kempower palkittiin vuoden kasvuyhtiönä Kauppalehden Kasvajat 2022 -kilpailussa
- Greenstationin ensimmäinen latausasema avattiin virallisesti Norjan Straumessa. Asemalla hyödynnetään Kempowerin latausteknologiaa.
- Kempower lanseerasi uuden version Kempower S-Series –lataussatelliitistaan, joka mahdollistaa nestejäähdytteisen latauksen. Nestejäähdytteinen satelliitti pystyy tuottamaan 400 kilowattia jatkuvaa lataustehoa ja se on ihanteellinen raskaille ajoneuvoille, kuten rekoille, jotka vaativat korkeampaa lataustehoa kuin sähköiset henkilöautot.
- Kempower toi markkinoille adaptiiviseen jännitteeseen perustuvan latausratkaisun. Adaptiiviseen jännitteeseen perustuva pikalataus mahdollistaa jopa 1000 voltin akkujen lataamisen Kempowerin latureilla. Ratkaisu on kehitetty vastauksena kasvavaan määrään sähköajoneuvoja, joilla akun jännite ja kapasiteetti on korkea, ja joita autonvalmistajat tuovat markkinoille muun muassa lyhentääkseen latausaikoja.
- Kempower valittiin toimittamaan sähköbussien pikalatausteknologiaa kuudelle sähköbussivarikolle Belgiassa.
- Kempowerin hallitus hyväksyi päivityksen Kempowerin kasvustrategiaan. Päivitetyssä kasvustrategiassa Kempowerin tavoitteena on aloittaa liiketoiminta Yhdysvaltain markkinoilla vuoden 2023 loppuun mennessä.
- Kempower Oyj ilmoitti julkaisevansa ensimmäisen IFRS-standardien mukaisesti laaditun osavuosikatsauksensa 30.6.2022 päättyvältä raportointikaudelta.
- Recharge lanseerasi ensimmäisen Kempower-teknologialla varustetun latausasemansa Ruotsissa Ljungskilessä.
- Elmackenin Kempowerin latausteknologiaa hyödyntävä latausasema avattiin Ruotsissa.

Katsauskauden jälkeiset tapahtumat

- Kempower Oyj hankki heinäkuun 2022 aikana 121 664 omaa osakettaan liittyen pääasiassa uuteen pitkän aikavälin kannustinjärjestelmään.
- Kempower nimittää Juha-Pekka Suomelan palveluliiketoimintajohtajaksi ja johtoryhmän jäseneksi.

2022 Taloudellinen kalenteri

- Liiketoimintakatsaus, tammi–syyskuu (Q3) julkaistaan 28.10.2022.

Lahdessa 10. elokuuta 2022

Kempower Oyj
Hallitus

Keskeiset tunnusluvut, tunnuslukujen laskentakaavat ja täsmäytyslaskelmat

Kempower esittää joitakin keskeisiä tunnuslukuja, jotka liittyvät pääosin liiketoiminnan ja kannattavuuden kehitykseen. Kaikki nämä tunnusluvut eivät ole IFRS-standardeissa määriteltyjä tunnuslukuja ja niitä pidetään vaihtoehtoisina tunnuslukuina. Kempower soveltaa vaihtoehtoisten tunnuslukujen raportoinnissa Euroopan arvopaperimarkkinaviranomaisen ESMA:n (European Securities and Market Authority) suosituksia.

Kempower käyttää vaihtoehtoisia tunnuslukuja kuvaamaan liiketoiminnan ja kannattavuuden kehitystä. Konsernin näkemyksen mukaan vaihtoehtoiset tunnusluvut antavat merkittävää lisätietoa sijoittajille, arvopaperianalyytikoille ja muille tahoille konsernin toiminnan tuloksesta, taloudellisesta asemasta ja rahavirroista ja ovat yleisesti analyytikkojen, sijoittajien ja muiden tahojen käyttämiä. Vaihtoehtoisia tunnuslukuja tulee tarkastella yhdessä IFRS:n mukaisten tunnuslukujen kanssa. Kaikki yhtiöt eivät laske vaihtoehtoisia tunnuslukuja yhdenmukaisella tavalla, ja siksi vaihtoehtoiset tunnusluvut eivät välttämättä ole vertailukelpoisia muiden yhtiöiden esittämien samannimisten tunnuslukujen kanssa.

Tilauskantaa, tilauskertymää sekä liikevaihdon kasvua koskevia tunnuslukuja käytetään kuvaamaan konsernin liiketoiminnan volyymin kehitystä. Tilauskanta kuvaa ulkopuolisilta asiakkailta saatuja laillisesti sitovia tilauksia, joita ei ole vielä toimitettu asiakkaalle eikä esitetty Konsernin liikevaihtona. Tilauskertymä kuvaa ulkopuolisilta asiakkailta kauden aikana saatuja laillisesti sitovia tilauksia. Liikevaihdon kasvu-% kuvaa liikevaihdon suhteellista muutosta vertailukauden vastaavaan jaksoon verrattuna.

Vertailukelpoista kannattavuutta kuvaavaa operatiivisen liiketuloksen tunnuslukua käytetään parantamaan kausien välistä vertailukelpoisuutta liiketoiminnan tuloksen kehityksestä. Vertailukelpoisuuteen vaikuttaviksi eriksi luokitellaan varsinaiseen liiketoimintaan kuulumattomat merkittävät erät kuten myyntivoitot tai -tappiot, arvonalentumiset sekä rakennejärjestelyihin ja pääomarakenteen uudelleenjärjestelyihin liittyvät erät.

TUNNUSLUKUJEN TÄSMÄYTYSLASKELMAT

MEUR	Q2/2022	Q2/2021	H1/2022	H1/2021	2021
Liikevaihdon kasvu, %					
Liikevaihto	21,6	6,7	33,2	9,0	27,4
Vertailukauden liikevaihto	6,7	0,5	9,0	0,7	3,3
Liikevaihdon muutos	15,0	6,1	24,1	8,3	24,1
Liikevaihdon kasvu, %	**225 %**	**1 175 %**	**268 %**	**1 107 %**	**741 %**
Myyntikate					
Liikevaihto	21,6	6,7	33,2	9,0	27,4
Materiaalit ja palvelut	-11,2	-3,7	-16,8	-4,6	-13,6
Muuttuvat henkilöstökulut	-0,7	-0,2	-1,0	-0,3	-0,9
Myyntikate	**9,8**	**2,8**	**15,3**	**4,1**	**12,9**
Vertailukelpoisuuteen vaikuttavat erät					
Pääomarakenteen uudelleenjärjestelyihin liittyvät First North -listautumisen kulut liiketoiminnan muissa kuluissa		0,2		0,2	1,7
Vertailukelpoisuuteen vaikuttavat erät		**0,2**		**0,2**	**1,7**
Operatiivinen liiketulos					
Liiketulos	1,8	0,5	0,8	-0,0	-0,7
Vertailukelpoisuuteen vaikuttavat erät		0,2		0,2	1,7
Operatiivinen liiketulos	**1,8**	**0,7**	**0,8**	**0,2**	**1,0**
Investoinnit					
Investoinnit aineettomiin hyödykkeisiin	0,1		0,1	0,0	0,2
Investoinnit aineellisiin hyödykkeisiin poislukien käyttöoikeusomaisuuserät	1,7	0,2	2,3	0,6	1,4
Investoinnit	**1,8**	**0,2**	**2,4**	**0,6**	**1,6**
Osakekohtainen tulos, laimentamaton, EUR					
Emoyhtiön omistajille kuuluva tulos	0,6	0,2	-0,5	-0,3	0,3
Keskimääräinen osakemäärä, 1 000 kpl	55 543	38 013	55 543	38 013	38 835
Osakekohtainen tulos, laimentamaton, EUR	**0,01**	**0,01**	**-0,01**	**-0,01**	**0,01**
Osakekohtainen tulos, laimennettu, EUR					
Emoyhtiön omistajille kuuluva tulos	0,6	0,2	-0,5	-0,3	0,3
Laimennusvaikutuksella oikaistu keskimääräinen osakemäärä, 1 000 kpl	55 645	38 013	55 543	38 013	38 847
Osakekohtainen tulos, laimentamaton, EUR	**0,01**	**0,01**	**-0,01**	**-0,01**	**0,01**

HISTORIALLISET IFRS-TUNNUSLUVUT NELJÄNNESVUOSITTAIN JA PUOLIVUOSITTAIN

MEUR	Q1/2022	Q1/2021	Q2/2021	Q3/2021	Q4/2021	H1/2021	H2/2021
Tilauskanta	29,1	10,0	14,9	10,6	13,7	14,9	13,7
Tilauskertymä	26,9	8,5	11,6	5,8	11,5	20,1	17,3
Liikevaihto	11,5	2,3	6,7	10,0	8,4	9,0	18,4
Liikevaihdon kasvu, %	393 %	948 %	1 175 %	1 726 %	328 %	1 107 %	633 %
Myyntikate	5,6	1,2	2,8	4,9	3,9	4,1	8,8
Myyntikatemarginaali, %	48 %	53 %	42 %	49 %	47 %	45 %	48 %
Käyttökate	-0,2	-0,2	0,7	2,4	-2,4	0,5	-0,1
Käyttökatemarginaali, %	-2 %	-10 %	11 %	24 %	-29 %	6 %	-0 %
Liiketulos	-1,0	-0,5	0,5	2,1	-2,7	-0,0	-0,7
Liiketulosmarginaali, %	-9 %	-20 %	7 %	21 %	-33 %	-0 %	-4 %
Operatiivinen liiketulos	-1,0	-0,5	0,7	2,1	-1,3	0,2	0,8
Operatiivinen liiketulosmarginaali, %	-9 %	-20 %	10 %	21 %	-16 %	2 %	4 %
Kauden tulos	-1,1	-0,5	0,2	1,2	-0,7	-0,3	0,5
Omavaraisuusaste, %	78 %	11 %	9 %	13 %	91 %	9 %	91 %
Liiketoiminnan rahavirta	-2,0	-1,4	-2,6	-0,6	2,0	-4,0	1,4*
Investoinnit	0,6	0,4	0,2	0,2	0,8	0,6	1,0
Nettovelka	-71,5	4,9	6,1	7,2	-89,3	6,1	-89,3
Vertailukelpoisuuteen vaikuttavat erät			0,2	0,0	1,4	0,2	1,5
Osakekohtainen tulos, laimentamaton, EUR	-0,02	-0,01	0,01	0,03	-0,02	-0,01	0,01
Osakekohtainen tulos, laimennettu, EUR	-0,02	-0,01	0,01	0,03	-0,02	-0,01	0,01
Henkilöstön lukumäärä kauden lopussa	176	57	87	103	136	87	136

** Liiketoiminnan rahavirta -tunnuslukua on oikaistu kauden H2/2021 osalta verrattuna 23.6.2022 julkaistuun tiedotteeseen "Kempower Oyj:n siirtyminen IFRS-raportointiin ja tilintarkastamattomat IFRS-vertailutiedot"*

AIKAISEMPIEN KAUSIEN IFRS-TUNNUSLUKUJEN TÄSMÄYTYSLASKELMAT KVARTAALEITTAIN JA PUOLIVUOSITTAIN

MEUR	Q1/2022	Q1/2021	Q2/2021	Q3/2021	Q4/2021	H1/2021	H2/2021
Liikevaihdon kasvu, %							
Liikevaihto	11,5	2,3	6,7	10,0	8,4	9,0	18,4
Vertailukauden liikevaihto	2,3	0,2	0,5	0,5	2,0	0,7	2,5
Liikevaihdon muutos	9,2	2,1	6,1	9,4	6,4	8,3	15,9
Liikevaihdon kasvu, %	**393 %**	**948 %**	**1 175 %**	**1 726 %**	**328 %**	**1 107 %**	**633 %**
Myyntikate							
Liikevaihto	11,5	2,3	6,7	10,0	8,4	9,0	18,4
Materiaalit ja palvelut	-5,6	-1,0	-3,7	-4,9	-4,1	-4,6	-9,0
Muuttuvat henkilöstökulut	-0,3	-0,1	-0,2	-0,2	-0,3	-0,3	-0,6
Myyntikate	**5,6**	**1,2**	**2,8**	**4,9**	**3,9**	**4,1**	**8,8**
Vertailukelpoisuuteen vaikuttavat erät							
Pääomarakenteen uudelleenjärjestelyihin liittyvät First North -listautumisen kulut liiketoiminnan muissa kuluissa			0,2	0,0	1,4	0,2	1,5
Vertailukelpoisuuteen vaikuttavat erät			**0,2**	**0,0**	**1,4**	**0,2**	**1,5**
Operatiivinen liiketulos							
Liiketulos	-1,0	-0,5	0,5	2,1	-2,7	-0,0	-0,7
Vertailukelpoisuuteen vaikuttavat erät			0,2	0,0	1,4	0,2	1,5
Operatiivinen liiketulos	**-1,0**	**-0,5**	**0,7**	**2,1**	**-1,3**	**0,2**	**0,8**
Investoinnit							
Investoinnit aineettomiin hyödykkeisiin	0,1	0,0		0,0	0,2	0,0	0,2
Investoinnit aineellisiin hyödykkeisiin poislukien käyttöoikeusomaisuuserät	0,6	0,4	0,2	0,2	0,6	0,6	0,8
Investoinnit	**0,6**	**0,4**	**0,2**	**0,2**	**0,8**	**0,6**	**1,0**
Osakekohtainen tulos, laimentamaton, EUR							
Emoyhtiön omistajille kuuluva tulos	-1,1	-0,5	0,2	1,2	-0,7	-0,3	0,5
Keskimääräinen osakemäärä, 1 000 kpl	55 543	38 013	38 013	38 013	41 311	38 013	39 644
Osakekohtainen tulos, laimentamaton, EUR	**-0,02**	**-0,01**	**0,01**	**0,03**	**-0,02**	**-0,01**	**0,01**
Osakekohtainen tulos, laimennettu, EUR							
Emoyhtiön omistajille kuuluva tulos	-1,1	-0,5	0,2	1,2	-0,7	-0,3	0,5
Laimennusvaikutuksella oikaistu keskimääräinen osakemäärä, 1 000 kpl	55 543	38 013	38 013	38 013	41 311	38 013	39 667
Osakekohtainen tulos, laimentamaton, EUR	**-0,02**	**-0,01**	**0,01**	**0,03**	**-0,02**	**-0,01**	**0,01**

Tunnuslukujen laskentakaavat

Tunnusluku	Määritelmä
Tilauskanta	Ulkopuolisilta asiakkailta saadut laillisesti sitovat tilaukset, joita ei vielä ole toimitettu asiakkaalle
Tilauskertymä	Ulkopuolisilta asiakkailta kauden aikana saadut laillisesti sitovat tilaukset
Liikevaihdon kasvu, %	Liikevaihdon suhteellinen muutos vertailukauden vastaavaan jaksoon verrattuna prosentteina esitettynä
Myyntikate	Liikevaihto - Materiaalit ja palvelut - Muuttuvat henkilöstökulut
Myyntikatemarginaali, %	Myyntikate prosenttiosuutena liikevaihdosta
Käyttökate	Tulos ennen rahoituseriä, veroja sekä aineellisten ja aineettomien hyödykkeiden poistoja ja arvonalentumisia
Käyttökatemarginaali, %	Käyttökate prosenttiosuutena liikevaihdosta
Liiketulosmarginaali, %	Liiketulos prosenttiosuutena liikevaihdosta
Operatiivinen liiketulos	Liiketulos - Vertailukelpoisuuteen vaikuttavat erät
Operatiivinen liiketulosmarginaali, %	Operatiivinen liiketulos prosenttiosuutena liikevaihdosta
Omavaraisuusaste, %	Oma pääoma yhteensä / (Taseen loppusumma - Saadut ennakot)
Investoinnit	Investoinnit aineettomiin ja aineellisiin hyödykkeisiin poislukien käyttöoikeusomaisuuserät
Nettovelka	Pitkäaikaiset rahoitus- ja vuokrasopimusvelat + Lyhytaikaiset rahoitus- ja vuokrasopimusvelat – Rahavarat – Lyhytaikaiset muut rahoitusvarat
Vertailukelpoisuuteen vaikuttavat erät	Varsinaiseen liiketoimintaan kuulumattomat erät kuten myyntivoitot ja -tappiot, arvonalentumiset sekä rakennejärjestelyihin ja pääomarakenteen uudelleenjärjestelyihin liittyvät erät
Osakekohtainen tulos, laimentamaton	Emoyhtiön omistajille kuuluva kauden tulos jaettuna kauden aikana ulkona olevien osakkeiden lukumäärän painotetulla keskiarvolla
Osakekohtainen tulos, laimennettu	Emoyhtiön omistajille kuuluva kauden tulos jaettuna kauden aikana ulkona olevien osakkeiden laimennusvaikutuksella oikaistun lukumäärän painotetulla keskiarvolla

Tilinpäätöstiedot (IFRS) 1.1.2022–30.6.2022

KONSERNIN LAAJA TULOSLASKELMA

MEUR	H1/2022	H1/2021	Muutos	2021
Liikevaihto	**33,2**	**9,0**	**24,1**	**27,4**
Liiketoiminnan muut tuotot	0,1		0,1	0,3
Materiaalit ja palvelut	-16,8	-4,6	-12,2	-13,6
Henkilöstökulut	-8,1	-2,4	-5,7	-7,5
Poistot ja arvonalentumiset	-1,6	-0,5	-1,1	-1,1
Liiketoiminnan muut kulut	-5,9	-1,5	-4,5	-6,2
Liiketoiminnan kulut yhteensä	**-32,4**	**-9,0**	**-23,4**	**-28,4**
Liiketulos	**0,8**	**0,0**	**0,8**	**-0,7**
Rahoitustuotot	0,0	0,0	0,0	0,0
Rahoituskulut	-1,4	-0,2	-1,2	-0,2
Rahoitustuotot ja -kulut yhteensä	**-1,4**	**-0,2**	**-1,2**	**-0,2**
Tulos ennen veroja	**-0,6**	**-0,3**	**-0,3**	**-0,9**
Tuloverot	0,1	0,0	0,1	1,1
KAUDEN TULOS	**-0,5**	**-0,3**	**-0,2**	**0,3**
Kauden tuloksen jakautuminen emoyhtiön osakkeenomistajille	**-0,5**	**-0,3**	**-0,2**	**0,3**
Muut laajan tuloksen erät				
Erät jotka saatetaan tulevaisuudessa siirtää tulosvaikutteisesti				
Muuntoero	-0,0	-0,0	0,0	0,0
Erät, joita ei siirretä tulosvaikutteisiksi				
Etuuspohjaisten velvoitteiden uudelleen määrittäminen				0,0
Verot				-0,0
Muut laajan tuloksen erät yhteensä	**-0,0**	**-0,0**	**0,0**	**0,0**
Kauden laaja tulos	**-0,5**	**-0,3**	**-0,3**	**0,3**
Kauden laajan tuloksen jakautuminen emoyhtiön osakkeenomistajille	**-0,5**	**-0,3**	**-0,3**	**0,3**
Emoyhtiön omistajille kuuluvasta tuloksesta laskettu osakekohtainen tulos				
Laimentamaton ja laimennettu osakekohtainen tulos, EUR	-0,01	-0,01	0,0	0,01

KONSERNIN TASE

MEUR	30.6.2022	30.6.2021	31.12.2021
VARAT			
Pitkäaikaiset varat			
Aineettomat hyödykkeet	1,1	1,0	1,1
Aineelliset käyttöomaisuushyödykkeet	19,2	1,9	2,9
Pitkäaikaiset saamiset	0,0		0,0
Laskennalliset verosaamiset	1,4	0,0	1,3
Pitkäaikaiset varat yhteensä	**21,7**	**2,9**	**5,2**
Lyhytaikaiset varat			
Vaihto-omaisuus	11,8	3,9	6,4
Myyntisaamiset	14,1	5,1	4,7
Muut saamiset	1,6	0,0	0,0
Siirtosaamiset	2,1	0,6	1,9
Muut rahoitusvarat	68,8		
Rahavarat	13,1	0,7	90,4
Lyhytaikaiset varat	**111,5**	**10,4**	**103,3**
VARAT YHTEENSÄ	**133,3**	**13,3**	**108,5**

MEUR	30.6.2022	30.6.2021	31.12.2021
OMA PÄÄOMA JA VELAT			
Oma pääoma			
Osakepääoma	0,1	0,0	0,1
Sijoitetun vapaan oman pääoman rahasto	95,7	0,0	95,7
Muuntoerot	-0,0	-0,0	0,0
Kertyneet voittovarat	2,3	1,4	1,5
Tilikauden tulos	-0,5	-0,3	0,3
Oma pääoma yhteensä	**97,5**	**1,2**	**97,5**
Pitkäaikaiset velat			
Rahoitusvelat		6,0	
Vuokrasopimusvelat	13,1	0,4	0,5
Varaukset	0,6	0,1	0,2
Laskennalliset verovelat	0,4	0,2	0,3
Pitkäaikaiset velat yhteensä	**14,1**	**6,7**	**1,0**
Lyhytaikaiset velat			
Vuokrasopimusvelat	2,3	0,5	0,6
Saadut ennakot	4,0	0,4	0,8
Ostovelat	10,4	3,0	5,5
Muut velat	1,1	0,3	0,6
Siirtovelat	4,0	1,3	2,5
Lyhytaikaiset velat yhteensä	**21,7**	**5,4**	**10,0**
Velat yhteensä	**35,8**	**12,1**	**11,0**
OMA PÄÄOMA JA VELAT YHTEENSÄ	**133,3**	**13,3**	**108,5**

KONSERNIN RAHAVIRTALASKELMA

MEUR	H1/2022	H1/2021	Muutos	2021
Liiketoiminnan rahavirta				
Kauden tulos	-0,5	-0,3	-0,3	0,3
Oikaisut:				
Poistot ja arvonalentumiset	1,6	0,5	1,1	1,1
Rahoitustuotot ja -kulut	1,4	0,2	1,2	0,2
Realisoimattomat kurssivoitot - ja tappiot	0,0	0,0	0,0	0,0
Tuloverot	-0,1	0,0	-0,1	-1,1
Osakeperusteiset maksut	0,5		0,5	0,1
Varausten muutos	0,4	0,0	0,4	0,2
Rahavirta ennen käyttöpääoman muutosta	**3,4**	**0,5**	**2,8**	**0,7**
Käyttöpääoman muutos				
Myyntisaamisten ja muiden saamisten lisäys/ vähennys	-11,4	-4,4	-7,0	-5,2
Vaihto-omaisuuden lisäys/vähennys	-5,5	-2,6	-2,9	-5,0
Ostovelkojen ja muiden velkojen lisäys/vähennys	10,1	2,8	7,3	7,1
Liiketoiminnan rahavirta ennen rahoituseriä ja veroja	**-3,4**	**-3,7**	**0,3**	**-2,5**
Maksetut korot	-0,3	-0,2	-0,1	0,0
Maksetut tuloverot	0,0	-0,1	0,1	-0,1
Liiketoiminnan rahavirta, yhteensä	**-3,7**	**-4,0**	**0,3**	**-2,6**

MEUR	H1/2022	H1/2021	Muutos	2021
Investointien rahavirta				
Muiden rahoitusvarojen lisäys (-)/ vähennys (+)	-70,0		-70,0	
Investoinnit aineellisiin ja aineettomiin hyödyk-keisiin	-2,4	-0,6	-1,9	-1,6
Investointien rahavirta, yhteensä	**-72,4**	**-0,6**	**-71,9**	**-1,6**
Rahoituksen rahavirta				
Rahoitusvelkojen nostot		2,6	-2,6	
Rahoitusvelkojen takaisinmaksut				-3,4
Vuokrasopimusvelkoihin perustuvat maksut	-1,2	-0,3	-0,8	-0,7
Osakeanti				95,7
Saadut konserniavustukset		2,5	-2,5	2,5
Rahoituksen rahavirta, yhteensä	**-1,2**	**4,8**	**-5,9**	**94,1**
Rahavarojen muutos	**-77,3**	**0,2**	**-77,5**	**89,9**
Rahavarat 1.1.	90,4	0,5	89,9	0,5
Rahavarojen kurssierot	0,0	0,0	0,0	0,0
Rahavarat 31.12.	13,1	0,7	12,3	90,4
Rahavarojen nettomuutos	**-77,3**	**0,2**	**-77,5**	**89,9**

LASKELMA KONSERNIN OMAN PÄÄOMAN MUUTOKSISTA

MEUR	Osake-pääoma	Sijoitetun vapaan oman pääoman rahasto	Muuntoerot	Kertyneet voittovarat	Yhteensä
Laskelma konsernin oman pääoman muutoksista 30.6.2022					
Oma pääoma 1.1.2022	**0,1**	**95,7**	**0,0**	**1,8**	**97,5**
Kauden tulos				-0,5	-0,5
Muuntoerot			-0,0		-0,0
Kauden laajan tuloksen erät verojen jälkeen yhteensä			**-0,0**	**-0,5**	**-0,5**
Liiketoimet omistajien kanssa					
Osakeperusteiset maksut				0,5	0,5
Liiketoimet omistajien kanssa yhteensä				**0,5**	**0,5**
Oma pääoma 30.6.2022	**0,1**	**95,7**	**-0,0**	**1,8**	**97,5**
Laskelma konsernin oman pääoman muutoksista 30.6.2021					
Oma pääoma 1.1.2021	**0,0**			**1,4**	**1,4**
Kauden tulos				-0,3	-0,3
Muuntoerot			-0,0		-0,0
Kauden laajan tuloksen erät verojen jälkeen yhteensä			**-0,0**	**-0,3**	**-0,3**
Oma pääoma 30.6.2021	**0,0**		**-0,0**	**1,2**	**1,2**
Laskelma konsernin oman pääoman muutoksista 31.12.2021					
Oma pääoma 1.1.2021	**0,0**			**1,4**	**1,4**
Kauden tulos				0,3	0,3
Etuuspohjaisten velvoitteiden uudeelleen määrittäminen				0,0	0,0
Muuntoerot			0,0		0,0
Kauden laajan tuloksen erät verojen jälkeen yhteensä			**0,0**	**0,3**	**0,3**
Liiketoimet omistajien kanssa					
Osakepääoman korotus	0,1	95,7		0,0	95,7
Osakeperusteiset maksut				0,1	0,1
Liiketoimet omistajien kanssa yhteensä	**0,1**	**95,7**		**0,1**	**95,8**
Oma pääoma 31.12.2021	**0,1**	**95,7**	**0,0**	**1,8**	**97,5**

IFRS-SIIRTYMÄN VAIKUTUKSET LASKELMAAN KONSERNIN OMAN PÄÄOMAN MUUTOKSISTA JA LAAJAAN TULOKSEEN

MEUR	Osake-pääoma	Sijoitetun vapaan oman pääoman rahasto	Muuntoerot	Kertyneet voittovarat	Yhteensä
Oma pääoma 1.1.2021 FAS	**0,0**			**0,6**	**0,6**
IFRS-siirtymän vaikutus				0,8	0,8
Oma pääoma 1.1.2021 IFRS	**0,0**			**1,4**	**1,4**

MEUR	H1/2021	2021
Kauden laaja tulos FAS	**-0,3**	**-4,5**
IFRS-siirtymän vaikutus	0,0	4,8
Kauden laaja tulos IFRS	**-0,3**	**0,3**

Tilinpäätöksen liitetiedot

1. Konsernitilinpäätöksen laadintaperiaatteet

1.1 Konsernin perustiedot

Kempower Oyj (”emoyhtiö”) on suomalainen osakeyhtiö ja Kempower-konsernin (”Kempower”, ”Kempower-konserni” tai ”konserni”) emoyhtiö. Kempower Oyj:n rekisteröity osoite on Hennalankatu 71, 15810 Lahti.

1.2 Laatimisperusta

Tämä osavuosikatsaus on laadittu IAS 34 Osavuosikatsaukset -standardin ja EU:ssa hyväksyttyjen kansainvälisten tilinpäätösstandardien (International Reporting Standards, IFRS) mukaisesti. IFRS-standardien mukaiseksi konvertoidut aikaisempien vuosien vertailutiedot ja niiden muutokset verrattuna FAS raportointiin on esitetty IFRS siirtymätiedotteessa 23.6.2022. Tätä konsernin osavuosikatsausta tulee tarkastella ja lukea yhdessä IFRS siirtymätiedotteen kanssa, jossa on esitetty IFRS siirtymän vaikutukset Kempower-konsernissa.

Kempowerin hallitus on hyväksynyt nämä osavuositiedot 10.8.2022. Osavuosikatsaus on tilintarkastamaton.

Osavuosikatsaus on laadittu euroissa, joka on Kempower-konsernin toiminta- ja esittämisvaluutta.

Tiedotteen luvut on pyöristetty, joten yksittäisten lukujen yhteenlaskettu summa saattaa poiketa taulukoissa esitettyjen summatietojen kanssa. Konserniyritysten raportointihetkeen sisältyvät erät arvostetaan kyseisen yrityksen pääasiallisen taloudellisen toimintaympäristön valuutassa (toimintavaluutta). Konsernitilinpäätös esitetään miljoonia euroina, ellei muuta mainita. Kempower-konsernin osavuosikatsaus on laadittu perustuen alkuperäisiin hankintamenoihin.

Ulkomaan rahan määräisten erien muuntaminen

Ulkomaan rahan määräiset liiketapahtumat muunnetaan toimintavaluutan määräisiksi liiketapahtumien toteutumispäivän kursseihin. Valuuttakurssivoitot ja -tappiot, jotka syntyvät tällaisiin liiketapahtumiin liittyvistä maksuista ja ulkomaan rahan määräisten monetaaristen varojen ja velkojen muuttamisesta tilinpäätöspäivän kurssiin, kirjataan tulosvaikutteisesti.

Esittämisvaluutasta poikkeavaa toimintavaluuttaa käyttävien ulkomaisten yksikköjen tuloslaskelmat ja taseet muunnetaan esittämisvaluutan määräisiksi seuraavasti:

- kunkin esitettävän taseen varat ja velat muunnetaan kyseisen raportointipäivän kurssiin
- kunkin tuloslaskelman tuotot ja kulut muunnetaan kauden keskikursseihin, ja
- kaikki näistä syntyvät valuuttakurssierot kirjataan muihin laajan tuloksen eriin

Konsolidointiperiaatteet

Osavuosikatsaus sisältää emoyhtiön Kempower Oyj, ja sen tytäryhtiöt Kempower GmbH, Kempower AS, Kempower B.V., Kempower Charging Ltd, Kempower SAS, Kempower Charging Spain S.L.U. ja Kempower Italy S.R.L.

Tytäryrityksiä ovat yhteisöt, joissa konsernilla on määräysvalta. Konsernilla on määräysvalta, kun se olemalla osallisena yhteisössä altistuu yhteisön muuttuvalle tuotolle tai on oikeutettu sen muuttuvaan tuottoon ja pystyy vaikuttamaan saamaansa tuoton määrään käyttämällä yhteisöä koskevaa määräysvaltaa.

Konserniyhtiöiden keskinäinen osakkeenomistus on eliminoitu hankintamenomenetelmällä. Hankintamenoon luetaan luovutetut varat käypään arvoon, syntyneet tai vastattavaksi otetut velat, sekä liikkeeseen lasketut oman pääoman ehtoiset instrumentit. Hankitut tytäryritykset yhdistellään konsernitilinpäätökseen siitä hetkestä lähtien, kun konserni on saanut määräysvallan ja luovutetut tytäryritykset siihen saakka, jolloin määräysvalta lakkaa. Kaikki konsernin sisäiset liiketapahtumat, saamiset, velat ja realisoitumattomat voitot, sekä sisäinen voitonjako eliminoidaan konsernitilinpäätöstä laadittaessa. Tilikauden voiton jakautuminen emoyhtiön omistajille sekä määräysvallattomille omistajille esitetään tuloslaskelman yhteydessä ja määräysvallattomille omistajille kuuluva osuus omista pääomista esitetään omana eränään taseessa oman pääoman osana. Tytäryritysten laadintaperiaatteet on muutettu vastaamaan konsernin laadintaperiaatteita. Kempowerilla ei ole liikearvoa taseessa 30.6.2022.

1.3 Liikevaihto

Kempowerin liikevaihto muodostuu pääosin sen valmistamien sähköajoneuvojen latureiden ja latausasemien toimituksista, latureiden huoltopalveluista sekä projektimyynnistä, jossa toimitetaan latauslaitteet valmiiksi asennettuna asiakkaalle. Kempower tarjoaa lisäksi asiakkailleen ChargEye SaaS -palvelulla pilvipohjaisen latauslaitteiden hallintajärjestelmän.

Kempowerin asiakkaita ovat pääasiassa latausoperaattorit, hyötyajoneuvo- ja linja-autokaluston liikennöitsijät, laite- ja ajoneuvovalmistajat (original equipment manufacturer, OEM) ja muut asiakasryhmät, joita palvellaan Kempowerin jakelija- ja asennuskumppaniverkoston kautta.

Sopimuksiin sisältyvät maksuehdot ja -ajat ovat tyypillisesti 14-90 päivää. Maksuajat ovat selkeästi alle vuoden, joten sopimuksista ei kirjata merkittävää rahoituskomponenttia.

Transaktiohinnan määrittäminen ja kohdistaminen suoritevelvoitteille

Transaktiohinnat perustuvat asiakaskohtaisiin sopimuksiin. Myyntituotot kirjataan siihen määrään, johon konserni odottaa olevansa oikeutettu tarjoamiaan tuotteita ja palveluita vastaan. Mikäli sopimuksissa tunnistetaan eri suoritevelvoitteita, Kempower allokoi sopimuksen kiinteän transaktiohinnan eri suoritevelvoitteille perustuen näiden erillismyyntihintoihin.

Liikevaihtona esitettävästä määrästä vähennetään alennukset. Tuotteiden myyntiin liittyy volyymiperusteisia alennuksia, jotka perustuvat 12 kuukauden aikana toteutuneeseen myyntiin. Myynti kirjataan sopimuksen mukaisen hinnan perusteella, ja siitä vähennetään arvioidut volyymiperusteiset alennukset. Volyymiperusteisista alennuksista, jotka odotetaan annettavan asiakkaille ennen raportointikauden loppua toteutuneesta myynnistä, kirjataan sopimukseen perustuva velka.

Alennusten arviointi ja kirjaaminen perustuvat aikaisempaan kokemukseen, ja tuottoja kirjataan vain siihen määrään asti kuin näiden toteutuminen on erittäin todennäköistä.

Tuloutus

Kempower kirjaa myyntituotot myymistään latausjärjestelmistä, kun määräysvalta tuotteisiin siirtyy ostajalle.

Tuotemyynti kirjataan, kun määräysvalta tuotteisiin siirtyy ostajalle. Tämä tapahtuu, kun tuotteet on toimitettu asiakkaalle. Huoltopalveluista saatavat tuotot kirjataan raportointikaudella, jonka aikana palvelu tuotetaan. ChargEye SaaS palvelut tuloutetaan ajan kuluessa sitä mukaan kuin palvelua tuotetaan. Kun kyseessä on projektimyyntiin liittyvä kiinteähintainen sopimus, tuloutetaan raportointikauden loppuun mennessä toteutunut osuus koko tuotettavasta palvelusta. Tämä osuus määritetään perustuen toteutuneiden kustannusten osuuteen odotettavissa olevien kustannusten kokonaismäärästä.

1.4 Segmenttiraportointi

Kempower on sähköajoneuvojen pikalatauslaitteiden ja -ratkaisujen valmistaja ja tarjoaja. Liikevaihto muodostuu sähköajoneuvojen DC-pikalatauslaitteiden, -ratkaisujen ja -palvelujen suunnittelusta, valmistuksesta ja myynnistä. Kempowerin toimitusjohtaja, joka arvioi toiminnan tulosta säännöllisesti tehdäkseen resurssien kohdentamispäätökset ja arvioidakseen toiminnallista tulosta, on määritelty konsernin ylimmäksi operatiiviseksi päätöksentekijäksi. Toimitusjohtaja johtaa Kempower- konsernia yhtenä integroituneena liiketoimintakokonaisuutena, ja täten Kempowerilla on yksi toiminta- ja raportointisegmentti.

1.5 Julkiset avustukset

Julkiset avustukset on kirjattu käypään arvoon, kun on kohtuullisen varmaa, että ne tullaan saamaan ja että yhtiö täyttää avustuksen saamisen ehdot. Julkiset avustukset jaksotetaan ja kirjataan laajaan tuloslaskelmaan sille kaudelle, jonka aikana oikeus avustuksen saamiseen syntyy vastaten toteutuneita kustannuksia.

1.6 Vaihto-omaisuus

Vaihto-omaisuus muodostuu DC-latureista ja latausjärjestelmistä, tuotteiden valmistamiseen tarvittavista komponenteista ja varaosista sekä keskeneräisistä tuotteista.

Vaihto-omaisuus arvostetaan painotettuun keskimääräiseen hankintamenoon tai standardikustannushintaan.

Mikäli vaihto-omaisuuden arvo on tätä alempi, vaihto-omaisuus arvostetaan nettorealisointiarvoon. Vaihto-omaisuuden hankintameno muodostuu kaikista ostokuluista, tuotanto- ja kuljetuskustannuksista, käsittely-kustannuksista ja muista vaihto-omaisuuteen suoraan kohdistettavista kustannuksista. Ostetun vaihto-omaisuuden hankintamenosta vähennetään paljous- ja käteisalennukset. Nettorealisointiarvo on tavanomaisessa liiketoiminnassa saatava arvioitu myyntihinta vähennettynä myynnin välittömillä menoilla.

1.7 Työsuhde-etuudet

Työsuhde-etuudet muodostuvat työsuoritteeseen perustuvista ja työsuhteen päättämiseen liittyvistä maksuista. Eläkejärjestelyt luokitellaan etuuspohjaisiksi tai maksupohjaisiksi järjestelyiksi. Maksupohjaisissa järjestelyissä Kempower-konserni suorittaa kiinteitä maksuja erilliselle yksikölle eikä konsernilla ole oikeudellista eikä tosiasiallista velvoitetta lisämaksujen suorittamiseen, mikäli maksujen saajataho ei pysty suoriutumaan kyseisten eläke-etuuksien maksamisesta. Kaikki sellaiset järjestelyt, jotka eivät täytä näitä ehtoja,

ovat etuuspohjaisia eläkejärjestelyjä. Maksupohjaisiin eläkejärjestelyihin tehdyt suoritukset kirjataan tulosvaikutteisesti sillä tilikaudella, jota veloitus koskee. Kempowerilla eläkejärjestelyt ovat pääosin maksupohjaisia eläkejärjestelyjä, mm. Suomessa sovellettava TyEL-järjestely, joka perustuu kiinteisiin maksuihin.

Kempowerilla on etuuspohjainen järjestely konsernin tytäryhtiössä. Etuuspohjaisesta eläkejärjestelystä johtuvan velvoitteen nykyarvo on tilikauden ja aikaisempien tilikausien työsuorituksiin perustuvan velvoitteen täyttämiseksi vaadittavien tulevaisuudessa odotettavissa olevien maksujen nykyarvo ennen järjestelyyn kuuluvien varojen vähentämistä. Etuuspohjaisen järjestelyn velvoite lasketaan vuosittain aktuaarin toimesta ja kirjataan taseeseen joko saamiseksi tai velaksi. Nettokorkomeno on etuuspohjaisesta järjestelystä johtuvan velvoitteen käyvän arvon lisäys kauden aikana sen johdosta, että etuuksien suorittaminen on yhtä kautta lähempänä. Tämä kustannus kirjataan henkilöstökuluihin tuloslaskelmaan. Vakuutusmatemaattiset voitot ja tappiot, jotka aiheutuvat velvoitteen nykyarvon tai siihen liittyvien järjestelyyn kuuluvien varojen käyvän arvon lisäyksistä tai vähennyksistä, kirjataan laajaan tuloslaskelmaan sille kaudelle, jolloin ne todetaan.

1.8 Aineettomat hyödykkeet

Kempower-konsernin aineettomat hyödykkeet sisältävät aktivoituja tuotekehitysmenoja ja aineettomia oikeuksia, jotka muodostuvat patenteista ja tuotemerkeistä. Aineeton hyödyke on arvostettu alkuperäiseen hankinta-menoon, kun on todennäköistä, että omaisuuserä tuottaa vastaista taloudellista hyötyä ja sen hankintameno on määritettävissä luotettavasti. Aineettomilla hyödykkeillä on rajallinen taloudellinen vaikutusaika.

Aineettomien hyödykkeiden arvioidut taloudelliset pitoajat ja poistoajat ovat seuraavat:

- Aineettomat oikeudet 10 vuotta
- Tuotekehitysmenot 5 vuotta

Aineetonta omaisuutta tarkastellaan arvonalennuksen varalta aina kun on viitteitä siitä, että niiden arvo on saattanut alentua. Arvonalennustappio kirjataan määrästä, jolla omaisuuden kirjanpitoarvo ylittää kerrytettävissä olevan rahanmäärän. Kerrytettävissä oleva rahamäärä on omaisuuden käypä arvo, josta on vähennetty myyntikustannukset tai käyttöarvo sen mukaan, kumpi on korkeampi. Käyttöarvo edustaa diskontattuja nettokassavirtoja, joita omaisuudesta odotetaan saavan.

Tuotekehitysmenot on aktivoitu taseeseen aineettomiin hyödykkeisiin silloin, kun tuotekehitysmenot tuottavat todennäköisesti vastaista taloudellista hyötyä, hyödykkeiden valmiiksi saattaminen on teknisesti toteutettavissa, käytettävissä ja myytävissä, aktivoitavat menot ovat määritettävissä luotettavasti ja konsernilla on riittävästi sekä teknisiä että taloudellisia voimavaroja kehittämistyön loppuunsaattamiseen.

1.9 Aineelliset käyttöomaisuushyödykkeet

Kempower-konsernin aineelliset käyttöomaisuushyödykkeet muodostuvat vuokratuista toimitiloista ja autoista (käyttöoikeusomaisuuserät), vuokrattuihin toimitiloihin tehdyistä perusparannusmenoista sekä koneista ja kalustosta. Aineelliset käyttöomaisuushyödykkeet on arvostettu hankintamenoon vähennettynä poistoilla ja arvonalentumistappioilla. Hankintameno sisältää hankinnasta välittömästi aiheutuvat kustannukset, jotka ovat välttämättömiä omaisuuserän sijainnin ja valmistuksen kannalta, jotta tämä toimisi johdon suunnittelemalla tavalla. Tavanomaiset ylläpito- ja korjauskustannukset kirjataan suoriteperusteisesti kuluksi.

Aineellisten käyttöomaisuushyödykkeiden arvioidut taloudelliset pitoajat ja poistoajat raportointi ja vertailukausille ovat seuraavat:

- Koneet ja kalusteet 3–8 vuotta
- Vuokratut toimitilat ja asunnot (käyttöoikeusomaisuuserät) sopimuksen mukainen vuokra-aika tai taloudellinen pitoaika, kumpi näistä on lyhyempi
- Vuokrahuoneiston perusparannusmenot 5 vuotta

Poistot aloitetaan, kun omaisuuserä on valmis käytettäväksi eli on sellaisessa sijaintipaikassa ja kunnossa, että se toimii konsernin johdon tarkoittamalla tavalla.

Vuokrasopimuksista kirjataan käyttöoikeusomaisuuserä ja tätä vastaava vuokrasopimusvelka taseeseen siitä päivästä lähtien, josta vuokrattu omaisuuserä on konsernin käytössä. Vuokramaksut kirjataan vuokrasopimusvelan lyhennyksenä ja tähän liittyvä korko kuluna. Käyttöoikeusomaisuuserät poistetaan omaisuuserän taloudellisen pitoajan kuluessa tai vuokrakauden mukaisesti.

Vuokrasopimuksien perusteella aktivoidut käyttöoikeusomaisuuserät ja vastaava vuokrasopimusvelka arvostetaan sopimuksen alkamisajankohtana niiden vähimmäisvuokrien nykyarvoon, joita ei kyseisenä päivänä ole maksettu.

Laskennassa huomioidaan vähimmäisvuokramaksut diskontattuun arvoon, sekä vapaaehtoisten jatkoperiodien vuokrat, mikäli vuokrakauden lisäoption käyttö on kohtuullisen varmaa. Vuokramaksujen diskonttauskorkona konserni käyttää lisäluoton korkoa. Toimitilojen vuokramaksut on liitetty inflaatioindeksiin. Indeksiin perustuvat muuttuvat vuokramaksut on osa vuokrasopimukseen liittyvää velkaa ja niiden arvo lasketaan vuokrasopimuskauden alkuajankohdan indeksin perusteella. Indeksi muutokset huomioidaan sillä laskentakaudella, jolloin indeksi muuttuu. Vuokrasopimuksiin liittyvät rahavirrat esitetään vuokrasopimusvelkojen lyhennyksenä rahavirtalaskelman rahoituksen rahavirrassa ja vuokrasopimusvelkojen korot esitetään liiketoiminnan rahavirrassa. Konsernilla on lyhytaikaisia vuokrasopimuksia sekä vuokrasopimuksia, joissa kohdeomaisuuserä on arvoltaan vähäinen. Nämä vuokrasopimukset kirjataan vuokra-aikana kuluksi tuloslaskelmaan.

Aineellisia hyödykkeitä tarkastellaan arvonalennuksen varalta aina kun on viitteitä siitä, että niiden arvo on saattanut alentua. Arvonalennustappio kirjataan määrästä, jolla omaisuuden kirjanpitoarvo ylittää kerrytettävissä olevan rahanmäärän. Kerrytettävissä oleva rahamäärä on omaisuuden käypä arvo, josta on vähennetty myyntikustannukset tai käyttöarvo sen mukaan, kumpi on korkeampi. Käyttöarvo edustaa diskontattuja nettokassavirtoja, joita omaisuudesta odotetaan saavan.

1.10 Osakeperusteiset maksut

Kempower-konsernilla on voimassa osakeperusteinen optio-ohjelma, osakkeidenosto- ja osakepalkkiojärjestelyt. Järjestelyt ovat pitkäaikaisia kannustinohjelmia, jotka on myönnetty henkilöstön sitouttamiseksi.

Osake- ja optiojärjestelyissä myönnettävät etuudet arvostetaan käypään arvoon niiden myöntämishetkellä ja kirjataan kuluksi tuloslaskelmaan oikeuden syntymisajanjakson aikana. Palvelun suorittamiseen perustuvia ehtoja ei huomioida etuuden myöntämispäivän käyvässä arvossa, vaan niiden toteutumista arvioidaan ja ne huomioidaan oikaisemalla oman pääoman ehtoisten instrumenttien lukumäärää, joihin odotetaan syntyvän oikeus, ja näin kuluksi kirjattavaa määrää. Kumulatiivisesti kirjataan kulu vain niiden myönnettyjen instrumenttien osalta, joihin syntyy oikeus. Osake- ja optiojärjestelyjen tulosvaikutus esitetään henkilöstökuluissa ja vastaava lisäys esitetään omassa pääomassa.

Osakkeiden ja optioiden myöntämishetkellä määritetty kulu perustuu konsernin arvioon niiden osakkeiden ja optioiden määrästä, joihin oletetaan syntyvän oikeus oikeuden ansaintajakson aikana. Konserni päivittää oletuksen lopullisesta osakkeiden ja optioiden määrästä vuosittain. Arvioiden muutokset käsitellään tulosvaikutteisesti. Optiojärjestelyjen käypä arvo määritetään Black-Scholes-optio-hinnoittelumallin perusteella. Kun optio-oikeuksia käytetään, osakemerkinnöistä saadut varat kirjataan sijoitetun vapaan oman pääoman rahastoon. Osakkeet arvostetaan käypään arvoon niiden myöntämispäivän osakekurssia käyttäen.

Osakkeidenostojärjestelyssä henkilöstölle on myönnetty oikeus merkitä osakkeita alennettuun hintaan. Merkityt osakkeet on arvostettu käypään arvoon niiden myöntämispäivän osakekurssia käyttäen ja merkintähinnan ja käyvän arvon erotus kirjataan kuluksi etuuden ansaintajaksolle.

1.11 Rahoitusinstrumentit

Rahoitusvarat

Konsernin rahoitusvarat luokitellaan jaksotettuun hankintamenoon sekä käypään arvoon tulosvaikutteisesti arvostettaviin rahoitusvaroihin. Rahoitusvarat luokitellaan alkuperäisen hankinnan yhteydessä. Rahoitusvarojen ostot ja myynnit kirjataan taseeseen kaupantekopäivänä, jolloin konserni sitoutuu ostamaan tai myymään rahoitusinstrumentin. Rahoitusvarojen taseesta pois kirjaaminen tapahtuu silloin, kun konserni on menettänyt sopimusperusteisen oikeuden rahavirtoihin tai kun se on siirtänyt merkittäviltä osin riskit ja tuotot konsernin ulkopuolelle.

Käypään arvoon tulosvaikutteisesti arvostettaviin rahoitusvaroihin luokitellaan valuuttatermiinisopimukset, joilla suojataan ulkomaan rahan määräisiä hankintasopimuksiin liittyviä valuuttariskejä sekä lyhytaikaiset rahamarkkinasijoitukset. Johdannaisinstrumentit ja rahamarkkinasijoitukset arvostetaan käypään arvoon ja kaikki arvonmuutokset kirjataan tuloslaskelmaan kaudella, jonka aikana ne syntyvät. Johdannaissopimuksiin ei ole sovellettu suojauslaskentaa.

Jaksotettuun hankintamenoon arvostettaviin rahoitusvaroihin kuuluvat tavanomaiset myyntisaamiset ja muut saamiset. Myyntisaamiset arvostetaan jaksotettuun hankintamenoon vähennettynä mahdollisilla arvonalentumistappioilla. Kempower on soveltanut myyntisaamisten arvostamiseen odotettavissa olevien luottotappioiden IFRS 9:ssä määrättyä yksinkertaistettua lähestymistapaa, jonka mukaan kaikista myyntisaamisista kirjataan vähennyserä koko voimassaoloajalta odotettavissa olevien luottotappioiden perusteella. Arvonalentumiset myyntisaamisista kirjataan kuluksi liiketoiminnan muihin kuluihin.

Rahavarat koostuvat pankkitalletuksista, joista osa on valuuttamääräisiä. Valuuttamääräisten pankkitalletuksien arvonmuutokset syntyvät varojen muuntamisesta tilinpäätöspäivän kurssiin. Valuuttakurssivoitot ja -tappiot kirjataan tulosvaikutteisesti rahoitustuottoihin ja -kuluihin.

Rahoitusvelat

Konserni rahoitusvelat luokitellaan jaksotettuun hankintamenoon arvostettuihin velkoihin. Rahoitusvelkojen nostot sekä ostot ja myynnit kirjataan taseeseen niitä koskevan sopimuksen sopimuspäivänä. Rahoitusvelka kirjataan pois taseesta, kun sopimuksessa yksilöity velvoite on täytetty tai kumottu tai sen voimassaolo on lakannut. Pitkäaikaisiksi luokitellaan rahoitusvelat, jotka erääntyvät yli vuoden kuluttua, ja lyhytaikaisiksi rahoitusvelat, jotka erääntyvät alle vuoden kuluessa.

Vuokrasopimusvelat ja ostovelat sisältyvät jaksotettuun hankintamenoon arvostettaviin velkoihin. Ostovelat ja muut velat on luokiteltu lyhytaikaisiin velkoihin, ellei yhtiöllä ole ehdotonta oikeutta lykätä näiden suorittamista vähintään 12 kuukauden päähän tilikauden päättymisestä, missä tapauksessa nämä luokiteltaisiin pitkäaikaisiin velkoihin.

Käypään arvoon tulosvaikutteisesti kirjattaviin rahoitusvelkoihin sisältyvät johdannaiset. Kempowerin johdannaisinstrumenteista on kerrottu tarkemmin rahoitusvarat osiossa. Johdannaissopimuksiin ei ole sovellettu suojauslaskentaa.

Listautumiseen liittyvät transaktiokulut

Kempower on kirjannut listautumiskulut, jotka suoraan liittyvät uusien osakkeiden liikkeeseenlaskuun, netottamaan sijoitetun vapaan oman pääoman rahastoa omassa pääomassa. Transaktiokulut, jotka liittyvät kaikkiin osakkeisiin listautumisessa, on allokoitu kullekin osakkeelle. Kustannukset, jotka liittyvät olemassa oleviin osakkeisiin, on kirjattu laajaan tuloslaskelmaan, ja uusiin osakkeisiin liittyvät kustannukset on kirjattu omaan pääomaan.

1.12 Varaukset

Varaukset kirjataan, kun konsernilla on aikaisemman tapahtuman seurauksena oikeudellinen tai tosiasiallinen velvoite, maksuvelvoitteen toteutuminen on todennäköistä ja velvoitteen suuruus on arvioitavissa luotettavasti. Konsernin varaukset ovat takuuvarauksia, jotka perustuvat aiempiin toteutuneisiin takuutyö määriin.

Takuuvarauksen määrä arvioidaan takuumenojen toteutumisesta olevan kokemusperäisen tiedon perusteella. Mikäli takuutyövaraukset toteutuvat arvioitua suurempana, kirjataan ylimenevä osuus kuluksi. Takuutyövarauksen toteutuessa pienempänä, puretaan varaus tulosvaikutteisesti.

1.13 Tuloverot

Konserni kirjaa verokuluihin konserniyhtiöiden tilikauden verotettavan tuloksen perusteella lasketut suoriteperusteiset verot, aikaisempien tilikausien verojen oikaisut sekä laskennallisen verovelan ja -saamisen muutokset. Suoraan omaan pääomaan kirjattuihin eriin liittyvä verovaikutus kirjataan vastaavasti osaksi omaa pääomaa.

Laskennallisen veron muutos kirjataan kirjanpitoarvon ja verotuksellisen arvon välisistä väliaikaisista eroista käyttäen joko tilinpäätöshetkellä voimassa olevaa verokantaa tai myöhemmin voimaan tulevaa, vahvistettua verokantaa. Laskennallinen verosaaminen kirjataan vain siihen määrään asti kuin on todennäköistä, että tulevaisuudessa syntyy verotettavaa tuloa, jota vastaan väliaikainen ero voidaan hyödyntää. Merkittävimmät väliaikaiset erot syntyvät käyttämättömistä tappioista, aktivoiduista tuotekehitysmenoista sekä poistoeroista.

Verotuksessa vähennyskelpoiset vahvistetut tappiot on otettu huomioon verosaamisena siinä määrin kuin yhtiö pystyy niitä todennäköisesti hyödyntämään tulevaisuudessa.

1.14 Johdon harkintaa edellyttävät laadintaperiaatteet ja arvioihin liittyvät keskeiset epävarmuustekijät

Konsernitilinpäätöksen laadinta edellyttää johdolta harkintaa, tulevaisuutta koskevia arvioita ja oletuksia, jotka vaikuttavat raportoituihin varoihin ja velkoihin ja muuhun informaatioon, kuten ehdollisiin varoihin ja velkoihin sekä tuloutukseen että kulujen kirjaamiseen tuloslaskelmassa. Vaikka nämä ennusteet ja oletukset perustuvat johdon parhaaseen tietämykseen tarkasteluhetken tapahtumista ja toiminnasta, voivat toteutuneet tulokset erota ennusteista.

Osakeperusteiset maksut

Konserni kirjaa osakeperusteisista maksuista aiheutuvan kulun tuloslaskelmaansa. Konsernin johto tekee osakeoptioiden osalta arvioita tietyistä optiohinnoittelumalliin tarvittavista tekijöistä, kuten volatiliteetista, merkintäoikeuden piiriin todennäköisesti tulevien optioiden määrästä sekä optioiden todennäköisestä käyttöpäivästä. Osakepalkkioiden osalta johto tekee arvioita luovutettavaksi todennäköisesti tulevien osakkeiden määrästä.

Tutkimus- ja kehittämismenot

Kehittämismenot, jotka täyttävät aktivointikriteerit kirjataan taseeseen. Kehittämismenojen aktivointi perustuu johdon harkintaan, jonka mukaan projektin tekninen ja taloudellinen toteuttavuus on varmistettu.

Laskennalliset verosaamiset

Laskennallisten verosaamisten kirjaaminen taseeseen edellyttää erityistä varovaisuutta. Laskennallinen verosaaminen kirjataan, kun on todennäköistä, että yhtiöllä on riittävästi verotettavaa tuloa tulevaisuudessa laskennallisten verovelkojen ylittävien laskennallisen verosaamisten hyödyntämiseksi. Konsernin johto käyttää harkintaa päättäessään kirjataanko laskennallista verosaamista käyttämättömistä verotuksellisista tappioista. Tulevaisuuden verotettavien kassavirtojen arvioiminen perustuu Kempower konsernin strategiaan, ennusteisiin ja epävarmuuksien arviointiin. Konsernin johto seuraa konsernin taloudellista asemaa ja arvioi tulevaa kehitystä jokaisena raportointikauden päättymispäivänä. Laskennallisten verosaamisten kirjaaminen tehdään siihen määrään asti kuin on todennäköistä, että tulevaisuudessa syntyy verotettavaa tuloa, jota vastaan käyttämättömät verotukselliset tappiot voidaan hyödyntää.

Varaukset

Konserni kirjaa tehtävistä takuutöistä varauksia, joiden määrä perustuu aiempiin samankaltaisiin toteutuneisiin työmääriin. Varauksia tarkastellaan säännöllisesti ja korjataan tarpeen mukaan vastaamaan tarkasteluhetken parasta arviota. Toteutuvat menot voivat poiketa arviosta.

1.15 Tulevilla tilikausilla sovellettavat uudet ja muutetut standardit

*Classification of Liabilities as Current or Non-current – Muutokset IAS 1:een Tilinpäätöksen esittäminen** (Sovellettava 1.1.2023 tai sen jälkeen alkavilla tilikausilla, aikaisempi soveltaminen on sallittua)

Muutosten tavoitteena on yhdenmukaistaa soveltamiskäytäntöä sekä selventää vaatimuksia velkojen luokittelemiseksi lyhyt- tai pitkäaikaisiksi.

*Disclosure of Accounting Policies – Muutokset IAS 1:een Tilinpäätöksen esittäminen ja IFRS Practice Statement 2 Making Materiality Judgements** (Sovellettava 1.1.2023 tai sen jälkeen alkavilla tilikausilla, aikaisempi soveltaminen on sallittua)

Muutokset selventävät olennaisuuden periaatteen soveltamista laatimisperiaatteista annettaviin liitetietoihin.

*Definition of Accounting Estimates – Muutokset IAS 8:aan Tilinpäätöksen laatimisperiaatteet, kirjanpidollisten arvioiden muutokset ja virheet** (Sovellettava 1.1.2023 tai sen jälkeen alkavilla tilikausilla, aikaisempi soveltaminen on sallittua)

Muutokset selventävät kuinka yhtiöiden tulisi erottaa laatimisperiaatteiden muutokset kirjanpidollisten arvioiden muutoksista, ja keskittyvät kirjanpidollisen arvion määritelmään ja sen selventämiseen.

*Deferred Tax related to Assets and Liabilities arising from a Single Transaction – Muutokset IAS 12:aan Tuloverot** (Sovellettava 1.1.2023 tai sen jälkeen alkavilla tilikausilla)

Muutokset kaventavat alkuperäistä kirjaamista koskevaa poikkeussääntöä ja selventävät, ettei poikkeussääntö sovellu yksittäisiin tapahtumiin, kuten vuokrasopimukset ja purkuvelvoitteet, joista syntyy yhtä suuret ja vastakkaiset väliaikaiset erot.

Muutoksilla ei arvioida olevan olennaista vaikutusta Kempowerin konsernitilinpäätöksen laadintaan.

** Kyseistä säännöstä ei ole hyväksytty sovellettavaksi EU:ssa 31.12.2021 mennessä*

2. Liikevaihto

LIIKEVAIHTO MAANTIETEELLISESTI

MEUR	Q2/2022	Q2/2021	Muutos	Muutos %	H1/2022	H1/2021	Muutos	Muutos %	2021
Pohjoismaat	12,4	6,0	6,4	106%	20,6	7,9	12,6	159%	23,1
Muu Eurooppa	8,4	0,6	7,8	1,264%	11,6	1,0	10,7	1,107%	4,1
Muu Maailma	0,9	0,0	0,8	1,803%	0,9	0,1	0,8	870%	0,2
Yhteensä	**21,6**	**6,7**	**15,0**	**225%**	**33,2**	**9,0**	**24,1**	**268%**	**27,4**

LIIKEVAIHTO TULOUTTAMISAJANKOHDAN MUKAAN

MEUR	Q2/2022	Q2/2021	H1/2022	H1/2021	2021
Yhtenä ajankohtana	21,4	5,6	32,8	7,9	25,8
Ajan kuluessa	0,2	1,1	0,4	1,1	1,6
Yhteensä	**21,6**	**6,7**	**33,2**	**9,0**	**27,4**

3. Aineelliset käyttöomaisuushyödykkeet

MEUR	Koneet ja kalusto	Käyttöoikeus-omaisuuserät	Ennakkomaksut ja keskeneräiset hankinnat	Yhteensä
1.1.2022	1,0	1,1	0,7	2,9
Lisäykset	0,9	15,5	1,4	17,8
Poistot	-0,1	-1,3		-1,4
Kirjanpitoarvo 30.6.2022	**1,8**	**15,3**	**2,1**	**19,2**
1.1.2021	0,4	1,1	0,1	1,6
Lisäykset	0,1	0,1	0,5	0,7
Poistot	-0,1	-0,3		-0,4
Kirjanpitoarvo 30.6.2021	**0,4**	**0,9**	**0,6**	**1,9**
1.1.2021	0,4	1,1	0,1	1,6
Lisäykset	0,8	0,7	0,6	2,1
Poistot	-0,1	-0,8		-0,9
Kirjanpitoarvo 31.12.2021	**1,0**	**1,1**	**0,7**	**2,9**

4. Rahoitusvarat ja -velat arvostusryhmittäin

Konserni kategorisoi rahoitusvarat ja -velat seuraaviin kategorioihin:

30.6.2022 Tase-erä, MEUR	Käypään arvoon tulos-vaikutteisesti	Jaksotettuun hankinta-menoon	Kirjanpito-arvo	Käypä arvo	Taso 1	Taso 2	Taso 3
Lyhytaikaiset rahoitusvarat							
Myyntisaamiset		14,1	14,1	14,1			
Muut saamiset		1,6	1,6	1,6			
Muut saamiset, johdannaiset	0,0		0,0	0,0		0,0	
Muut rahoitusvarat	68,8		68,8	68,8	68,8		
Rahavarat		13,1	13,1	13,1			
Rahoitusvarat yhteensä	**68,8**	**28,8**	**97,6**	**97,6**	**68,8**	**0,0**	
Pitkäaikaiset rahoitusvelat							
Pitkäaikaiset vuokrasopimusvelat		13,1	13,1	13,1			
Lyhytaikaiset rahoitusvelat							
Lyhytaikaiset vuokrasopimusvelat		2,3	2,3	2,3			
Ostovelat		10,4	10,4	10,4			
Muut korottomat velat		1,1	1,1	1,1			
Rahoitusvelat yhteensä		**26,9**	**26,9**	**26,9**			

30.6.2021 Tase-erä, MEUR	Käypään arvoon tulos-vaikutteisesti	Jaksotettuun hankinta-menoon	Kirjanpito-arvo	Käypä arvo	Taso 1	Taso 2	Taso 3
Lyhytaikaiset rahoitusvarat							
Myyntisaamiset		5,1	5,1	5,1			
Muut saamiset		0,0	0,0	0,0			
Muut saamiset, johdannaiset							
Rahavarat		0,7	0,7	0,7			
Rahoitusvarat yhteensä		**5,9**	**5,9**	**5,9**			
Pitkäaikaiset rahoitusvelat							
Pitkäaikaiset rahoitusvelat		6,0	6,0	6,0			
Pitkäaikaiset vuokrasopimusvelat		0,4	0,4	0,4			
Lyhytaikaiset rahoitusvelat							
Lyhytaikaiset vuokrasopimusvelat		0,5	0,5	0,5			
Ostovelat		3,0	3,0	3,0			
Muut korottomat velat		0,3	0,3	0,3			
Rahoitusvelat yhteensä		**10,1**	**10,1**	**10,1**			

Yhtiö on luokitellut rahoitusvarojen hierarkiat niistä saatavilla olevan markkinaehtoisen ja muun hintatiedon saatavuuden mukaan. Näiden instrumenttien käyvän arvon määrittämisessä konserni käyttää yleisesti hyväksyttyjä arvostusmalleja, joiden syöttötiedot kuitenkin perustuvat merkittäviltä osin havainnoitavissa oleviin markkinatietoihin.

Se käypien arvojen hierarkian taso, jolle tietty käypään arvoon arvostettu erä on kokonaisuudessaan luokiteltu, on määritetty koko kyseisen käypään arvoon arvostetun erän kannalta merkittävän alimmalla tasolla olevan syöttötiedon perusteella. Syöttötiedon merkittävyys on arvioitu kyseisen käypään arvoon arvostetun erän suhteen kokonaisuudessaan.

Muut rahoitusvarat sisältävät rahamarkkinasijoituksia, jotka arvostetaan käypään arvoon tulosvaikutteisesti. Rahavarat sisältävät pankkitalletuksia, jotka kirjataan jaksotettuun hankintamenoon.

Myyntisaamiset ja muut saamiset sekä ostovelat ja muut velat kirjataan jaksotettuun hankintamenoon ja niiden kirjanpitoarvo vastaa niiden käypää arvoa lyhyestä maturiteetista johtuen.

5. Lähipiiritapahtumat

Osapuolten katsotaan kuuluvan toistensa lähipiiriin, mikäli toinen osapuoli pystyy käyttämään toiseen nähden määräysvaltaa tai huomattavaa vaikutusvaltaa tai yhteistä määräysvaltaa sen taloutta tai liiketoimintaa koskevassa päätöksenteossa. Kempowerin lähipiiriin kuuluvat sen tytäryhtiöt ja Kemppi Group Oy ja sen muut tytäryhtiöt kuin Kempower-konsernin yhtiöt ("Kemppi Group-yhtiöt"). Lähipiiriin kuuluvat myös Kempowerin

hallituksen jäsenet, toimitusjohtaja ja johtoryhmä sekä heidän läheiset perheenjäsenensä sekä heidän määräysvallassaan olevat yhtiöt. Kempowerin lähipiiriin kuuluvat myös Kemppi Group Oy:n hallituksen jäsenet ja heidän läheiset perheenjäsenensä sekä heidän määräysvallassaan olevat yhtiöt.

Kempowerin ja Kemppi Group -yhtiöiden väliset liiketoimet on esitetty lähipiiriliiketoimina. Tällaisia lähipiiriliiketoimia ovat materiaaliostot Kemppi Oy:ltä, hallinto- ja tukipalveluiden ostot (kuten tietotekniikka sekä muut asiantuntijapalvelut) Kemppi Group -yhtiöiltä ja Kemppi Group -yhtiöiltä vuokratut toimitilat. Lähipiiriliiketoimet on toteutettu markkinaehtoisesti.

Kempowerin pääkonttori ja tuotantolaitokset sijaitsevat vuokratuissa kiinteistöissä. Uudet tuotannon tilat sekä uusi pääkonttori Lahdessa on vuokrattu Kemppi Group Oy:lta vuoteen 2031 asti. Yksi muista tuotantotiloista on vuokrattu Kemppi Oy:ltä vuoteen 2023 asti. Kempowerin nykyinen pääkonttori on vuokrattu Kemppi Oy:lta vuoteen 2022 asti ja osa ulkoalueesta on vuokrattu vuoteen 2023 asti.

Kemppi Group Oy on aiemmin rahoittanut Kempowerin liiketoimintaa ennen listautumista maksamalla konserniavustuksia ja myöntämällä pääomalainoja ja muita lainoja. Tilikauden 2021 aikana lainat maksettiin takaisin.

Kempowerin lähipiiritapahtumat on esitetty alla olevassa taulukossa.

MEUR	H1/2022	H1/2021	2021
Tuotteiden ja palveluiden myynti Kemppi Group -yhtiöille ja ostot niiltä			
Myydyt tuotteet	0,0	0,0	0,0
Ostetut materiaalit	-9,4	-2,5	-6,7
Ostetut hallinto- ja tukipalvelut	-0,5	-0,3	-0,6
Toimisto- ja tuotantotilojen vuokrat	-1,2	-0,2	-0,5
Rahoituskulut			
Korkokulut Kemppi Group -yhtiöille		0,0	-0,1
Tuotteiden ja palveluiden myynti ja ostot muulta lähipiiriltä			
Ostetut palvelut	0,0	0,0	0,0
Tuotteiden myynti			0,0

MEUR	30.6.2022	30.6.2021	31.12.2021
Avoimet saldot Kemppi Group -yhtiöiden kanssa			
Myynti- ja muut saamiset	0,0	0,1	0,1
Lyhytaikaiset saamiset yhteensä	**0,0**	**0,1**	**0,1**
Pääomalaina		4,0	
Pitkäaikainen korollinen laina		2,0	
Vuokrasopimusvelat*	12,3	0,1	0,0
Pitkäaikaiset lainat yhteensä	**12,3**	**6,1**	**0,0**
Vuokrasopimusvelat*	1,5	0,4	0,3
Ostovelat	5,4	1,7	2,4
Siirtovelat ja muut velat	0,6	0,3	0,1
Lyhytaikaiset velat yhteensä	**7,4**	**2,4**	**2,8**

** Vuokrasopimusvelat IFRS 16 raportoinnin mukaisesti*

6. Henkilöstöanti, optio-ohjelma ja pitkän aikavälin kannustinjärjestelmä

Henkilöstöanti

Lokakuussa 2021 Yhtiö toteutti suunnatun osakeannin, joka tehtiin osakkeenomistajien merkintäetuoikeudesta poiketen Kempowerin työntekijöiden sitouttamiseksi laskemalla liikkeeseen 5 789 uutta osaketta henkilöstöannissa. Merkintähinta henkilöstöannissa oli 100,00 euroa osakkeelta (ennen 26.11.2021 rekisteröityä maksutonta osakeantia, jossa jokaista olemassa olevaa osaketta kohden annettiin 53 uutta Osaketta). Henkilöstöantiin osallistuneet Kempowerin työntekijät ovat allekirjoittaneet osakassopimuksen, jossa he ovat muun muassa sitoutuneet myymään osakkeensa yhtiölle, jos heidän työsuhteensa Kempowerilla päättyy tietyissä tilanteissa ja sitoutuneet luovutusrajoituksiin, joiden perusteella he eivät saa myydä, luovuttaa, lahjoittaa tai pantata merkitsemiään osakkeita ilman yhtiön hallituksen lupaa 31.12.2024 saakka.

Voimassa oleva optio-ohjelma

Kempower perusti marraskuussa 2021 osakeoptio-ohjelman, jonka kohderyhmä on Kempowerin tytäryhtiöissä Suomen ulkopuolella työskentelevät avainhenkilöt sekä valitut henkilöstöannin jälkeen aloittaneet työntekijät. Ohjelma pyrkii edistämään työntekijöiden sitoutumista, laajentamaan Yhtiön omistuskantaa ja antamaan Kempowerin henkilöstölle mahdollisuuden hyötyä mahdollisesta yhtiön arvon noususta. Optioiden lukumäärä työntekijää kohden on asetettu siten, että optioiden merkintähinta vastaa enintään työntekijän kahden kuukauden yhteenlaskettua bruttopalkkaa. Merkintäaika osakeoptioille on 1.1.2025–15.12.2025 ja merkintähinta 1,85 euroa kappaleelta. Optio-oikeuksia annettiin yhteensä 107 946.

Uusi pitkän aikavälin kannustinjärjestelmä

Kempower lanseerasi maaliskuussa 2022 osakeperusteisen kannustinohjelman Kempowerin johtoryhmälle ja avainhenkilöille. Tavoitteena järjestelmässä on yhdistää omistajien ja avainhenkilöiden tavoitteet yhtiön arvon kehittämiseksi pitkällä aikavälillä sekä sitouttaa avainhenkilöt yhtiöön ja tarjota heille kilpailukykyinen yhtiön osakkeiden ansaintaan ja kertymiseen perustuva palkkiojärjestelmä.

Osakepalkkiojärjestelmässä 2022–2024 on yksi kolmen vuoden mittainen ansaintajakso, tilikaudet 2022–2024. Hallitus voi päättää vuosittain uusista ansaintajaksoista.

Järjestelmässä kohderyhmällä on mahdollisuus ansaita Kempowerin osakkeita suoriutumisen perusteella. Järjestelmän mahdollinen palkkio maksetaan ansaintajakson päättymisen jälkeen. Palkkio maksetaan osittain Kempowerin osakkeina ja osittain rahana. Ansaintajakson palkkiot perustuvat Kempowerin osakkeen kokonaistuottoon vuosina 2022–2024 ja konsernin liikevaihtoon vuonna 2024. Ansaintajakson perusteella maksettavien palkkioiden tavoitetason mukainen enimmäismäärä vastaa arviolta yhteensä enintään 130 000 Kempowerin osaketta, mukaan lukien myös rahana maksettava osuus. Mikäli yhtiö ylittää merkittävästi asetetut tavoitteet, palkkion absoluuttinen enimmäismäärä voi vastata arvoltaan yhteensä enintään noin 165 000 Kempowerin osaketta.

Ansaintajakson kohderyhmään kuuluu noin 20 henkilöä mukaan lukien toimitusjohtaja ja muut Kempowerin laajennetun johtoryhmän jäsenet. Kempowerin laajennetun johtoryhmän jäsenen on omistettava vähintään puolet uusien kannustinjärjestelmien perusteella nettopalkkiona saamistaan osakkeista, kunnes hänen osakeomistuksensa arvo yhtiössä yhteensä vastaa puolta hänen edellisen vuoden vuosipalkastaan. Tämä Kempowerin osakkeiden määrä on omistettava niin kauan kuin hänen jäsenyytensä laajennetussa johtoryhmässä jatkuu.

KEMPOWER

Lisätietoja antaa:

CFO Jukka Kainulainen
Puh. +358 29 0021900
investor.relations@kempower.com
https://kempower.com

Hyväksytty neuvonantaja: Aktia Alexander Corporate Finance Oy, puh. +358 50 520 4098

Kempower Oyj

Hennalankatu 71, 15810 Lahti, Suomi
029 0021900
info@kempower.com