

KEMPOWER Oyj

Liiketoimintakatsaus

1.1.2023–31.3.2023



Kempower Oyj liiketoimintakatsaus, 1.1.2023–31.03.2023 (tilintarkastamaton)

Tammikuu–maaliskuu 2023 lyhyesti (vertailuluvut suluissa tammi–maaliskuu 2022)

- Tilauskanta kasvoi 124,4 milj. euroon (29,1 milj. euroa)
- Tilauskertymä kasvoi 61,4 milj. euroon (26,9 milj. euroa)
- Liikevaihto kasvoi 385 % 55,8 milj. euroon (11,5 milj. euroa)
- Liikevaihto Pohjoismaiden ulkopuolella kasvoi 62 %:iin (29 %) liikevaihdosta
- Myyntikatemarginaali oli 50,8 % (48,3 %)
- Operatiivinen liikeulos kasvoi 6,9 milj. euroon (-1,0 milj. euroa),
12,4 % liikevaihdosta (-8,6 %)
- Liiketoiminnan rahavirta oli 2,5 milj. euroa (-2,0 milj. euroa)
- Henkilöstön lukumäärä kasvoi 465 (176) henkilöön kauden lopussa

TUNNUSLUVUT

MEUR	Q1/2023	Q1/2022	2022
Tilauskanta	124,4	29,1	118,9
Tilauskertymä	61,4	26,9	208,9
Liikevaihto	55,8	11,5	103,6
Liikevaihdon kasvu, %	385 %	393 %	279 %
Myyntikate	28,4	5,6	48,2
Myyntikatemarginaali, %	50,8 %	48,3 %	46,5 %
Käyttökate	7,9	-0,2	9,5
Käyttökatemarginaali, %	14,2 %	-2,0 %	9,2 %
Liiketulos	6,8	-1,0	6,1
Liiketulosmarginaali, %	12,3 %	-8,6 %	5,9 %
Operatiivinen liikeulos	6,9	-1,0	6,7
Operatiivinen liikeulosmarginaali, %	12,4 %	-8,6 %	6,4 %
Kauden tulos	5,6	-1,1	3,6
Omavaraisuusaste, %	62,2 %	77,7 %	67,5 %
Liiketoiminnan rahavirta	2,5	-2,0	-5,4
Investoinnit	1,6	0,6	6,2
Nettovelka	-58,6	-71,5	-58,4
Vertailukelpoisuuteen vaikuttavat erät	0,1		0,6
Osakekohtainen tulos, laimentamaton, EUR	0,10	-0,02	0,06
Osakekohtainen tulos, laimennettu, EUR	0,10	-0,02	0,06
Henkilöstön lukumäärä kauden lopussa	465	176	375

Uudet näkymät vuodelle 2023

Kempower antoi positiivisen tulosvaroituksen 14.4.2023 ja nosti tulosnäkyksiään vuodelle 2023.

Kempower jatkaa vahvan kasvun tavoittelemista kannattavasti. Aikaistettu Pohjois-Amerikan markkinoille meno vuonna 2023 vaikuttaa Kempowerin operatiiviseen liike-tulokseen johtuen kustannuksista liittyen rekrytointeihin ja tehtaan perustamiseen. Tavoitteena on, että uusi tuotantokapasiteetti Yhdysvalloissa on käytettävissä vuoden 2023 loppuun mennessä.

Kempower odottaa:

- Vuoden 2023 liikevaihto; 240–270 miljoonaa euroa olettaen, että valuuttakursseilla ei ole merkittävää vaikutusta (liikevaihto 2022: 104 milj. euroa)
- Vuoden 2023 operatiivinen liike-tulosmarginaali; positiivinen 5 %–10 %

Aiemmat näkymät vuodelle 2023

Kempower jatkaa vahvan kasvun tavoittelemista kannattavasti. Aikaistettu Pohjois-Amerikan markkinoille meno vuonna 2023 vaikuttaa Kempowerin operatiiviseen liike-tulokseen johtuen kustannuksista liittyen rekrytointeihin ja kapasiteetin kasvattamiseen. Tavoitteena on, että uusi tuotantokapasiteetti Yhdysvalloissa on käytettävissä vuoden 2023 loppuun mennessä.

Kempower odottaa:

- Vuoden 2023 liikevaihto; 180–210 milj. euroa (liikevaihto 2022: 104 milj. euroa), olettaen, että valuuttakursseilla ei ole merkittävää vaikutusta
- Vuoden 2023 operatiivinen liike-tulosmarginaali; positiivinen yksinumeroinen operatiivinen liike-tulosmarginaali, %

Uudet taloudelliset tavoitteet

Hallitus päätti Kempowerin taloudellisista tavoitteista 19.4.2023.

- Kasvu: 750 miljoonan euron liikevaihto keskipitkällä aikavälillä (vuodet 2026–2028)
- Kannattavuus: 10–15 prosentin operatiivinen liike-tulosmarginaali saavutettu keskipitkällä aikavälillä (vuodet 2026–2028) ja operatiivinen liike-tulosmarginaali vähintään 15 prosenttia pitkällä aikavälillä
- Osingot: Ei osinkoja lyhyellä aikavälillä

TOIMITUSJOHTAJA TOMI RISTIMÄKI KOMMENTOI Q1 TULOSTA:

Vahva ensimmäinen vuosineljännes 2023

Kempowerin kasvu kiihtyi ja tulos oli vahva vuoden 2023 ensimmäisellä neljänneksellä. Liikevaihtomme kasvoi 385 % 56 miljoonaan euroon kaikkien neljän maantieteellisen alueen vahvan kasvun ansiosta. Tilauksetymämme saavutti 61,4 miljoonaa euroa ja operatiivinen liikeluksemme oli korkea eli 12,4 %, mikä johtui hyvästä myynnin jakaumasta ja siitä, että rekrytoinnit etenivät hieman suunniteltua hitaammin. Pohjois-Amerikan investointi ei vielä vaikuttanut kannattavuuteen.

Olemme päivittäneet kasvustrategiamme, ja tarkentaneet Euroopan ja Pohjois-Amerikan tasavirtalatausmarkkinaennustetta vuoteen 2030 saakka. Asetimme myös uudet taloudelliset tavoitteemme vuosiksi 2026–2028. Uuden arviomme mukaan tasavirtalatausmarkkinat Euroopassa ja Pohjois-Amerikassa kasvavat 14 miljardiin euroon vuoteen 2030 mennessä. Rekkojen sähköistyminen etenee nopeasti, ja odotamme hyötyajoneuvojen tasavirtalatausmarkkinan kasvavan henkilöautolatausta suuremmaksi. Tavoittelemme asemaa viiden suurimman yrityksen joukossa Euroopan ja Pohjois-Amerikan tasavirtalatausmarkkinoilla vuoteen 2030 mennessä.

Olemme jatkaneet myyntiverkostomme laajentamista ja vahvistamista. Henkilöautojen latauksessa saimme yli 5 miljoonan euron tilauksen isolta asiakkaalta Isosta-Britanniasta. Lisäksi käynnistimme pilotin Euroopan johtaviin latauspisteoperaattoreihin kuuluvan Allegon kanssa. Solmimme myös laajan, 32 maata sekä Euroopassa että Afrikassa kattavan sopimuksen TSG:n kanssa, joka on Euroopan johtava kestävä liikenteen teknisten ratkaisujen toimittaja.

Vuoden 2023 ensimmäisellä neljänneksellä saavutimme merkittävän virstanpylvään hyötyajoneuvojen latauksessa Pohjoismaiden suurimman sähköbussivarikon käynnistyessä Tanskassa Aalborgin kaupungissa. Uusinta tekniikkaa edustavalla varikolla on Kempowerin pikalaturit, jotka pystyvät palvelemaan jopa 100 sähköbussia 4 MW:n kokonaisteholla. Bussien latausta optimoidaan ja valvotaan Kempower ChargeEye Depot Master huipputeknologian avulla. Aalborgin latausvarikko on osoitus teknologisesta johtajuudestamme hyötyajoneuvojen tasavirtalatausmarkkinoilla, sillä meidät on nyt valittu Pohjoismaiden suurimman sähköbussivarikon toimittajaksi kahtena perättäisenä vuotena. Lisäksi saimme uuden tilauksen Scaniaalta, mikä vahvistaa vahvaa asemaamme hyötyajoneuvojen pikalatausteknologian markkinoilla.

Ilmoitimme vuoden 2023 ensimmäisellä neljänneksellä myös Pohjois-Amerikan toimintojen ja tuotantolaitoksen perustamisesta Durhamiin, Pohjois-Carolinaan. Investoinnin suunniteltu arvo on noin 40 miljoonaa Yhdysvaltain dollaria seuraavien viiden vuoden aikana, ja investointi tuo alueelle noin 300 uutta työpaikkaa. Uudella sähköautojen latureita valmistavalla tuotantolaitoksella on yli 14 000 neliometriä tilaa meidän toimintoille. Durham-Raleigh'n alueella sijaitsee Research Triangle Park, joka on yksi Yhdysvaltojen suurimmista tutkimuspuistoista. Alueella on myös huippuyliopistoja, kuten Duke University, NC State University ja UNC. Korkeatasoinen paikallinen teknologiaympäristö tekee alueesta erittäin houkuttelevan meidän kaltaisillemme teknologiayrityksille. Tavoitteenamme on aloittaa NEVI-yhteensopivien DC-latureiden tuotanto uudessa tuotantolaitoksessa tämän

vuoden loppuun mennessä. Tämä on tärkeä strateginen askel kansainvälisessä kasvussamme ja vahvistaa sitoutumistamme huippuluokan latausratkaisujen toimittamiseen asiakkaillemme kaikkialla maailmassa.

Olemme myös edenneet merkittävästi tuotannon ja toimitusketjun skaalaamisessa Suomessa. Korkeamman kapasiteetin ansiosta olemme onnistuneet lyhentämään toimitusaikojamme, mikä auttaa meitä palvelemaan asiakkaitamme aiempaa paremmin ja tehokkaammin. Lisäksi uuden osakokoonpanolinjamme käynnistäminen Lahden toisessa toimipisteessämme on myös hyvässä vauhdissa. Tämä lisää entisestään tuotantokapasiteettiamme vuoden 2023 aikana. Elektroniikkakomponenttien saatavuus on parantunut edellisvuodesta, mutta tiettyjen komponenttien saatavuuteen liittyy edelleen riskejä.

Kasvustrategiamme mukaisesti tutkimme parhaillaan eri vaihtoehtoja tuotantokapasiteetin laajentamiseksi Euroopassa. Tavoitteenamme on saada tämä uusi kapasiteetti käyttöön vuosien 2024 ja 2025 aikana.

Vuosi alkoi erittäin lupaavasti fantastisten kempowerilaisten ja asiakkaidemme ansiosta. Päivitetty strategia antaa meille vahvan aseman kasvattaa tasavirtalataustoimintaamme maailmanlaajuisesti yhteistyössä asiakkaidemme kanssa.

Tavoitteenamme on tarjota lisäarvoa sidosryhmillemme samalla, kun toteutamme pitkän aikavälin visiotamme luoda kestävämpi maailma innovatiivisten latausratkaisujemme avulla. Toivotan sähköistä kevättä ja hyviä latauskokemuksia kaikille sidosryhmillemme.

Taloudellinen raportointi ja maantieteelliset alueet

Kempowerin tuotevalikoima kattaa DC-pikalatausratkaisut ja -palvelut. Koko tuote- ja palveluportfolio raportoidaan yhden segmentin alla.

Tilaukset

Kempowerin tilaukset olivat 61,4 (26,9) miljoonaa euroa vuoden 2023 ensimmäisellä vuosineljänneksellä. Olemme poistaneet tilauksista 5 miljoonan euron tilauksen. Syynä poistoon oli asiakkaan taloudelliset vaikeudet.

Kempower raportoi liikevaihdon seuraavien maantieteellisten alueiden mukaisesti:

- Pohjoismaat
- Muu Eurooppa
- Pohjois-Amerikka
- Muu maailma

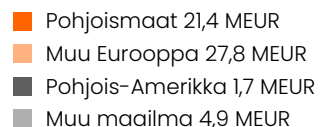
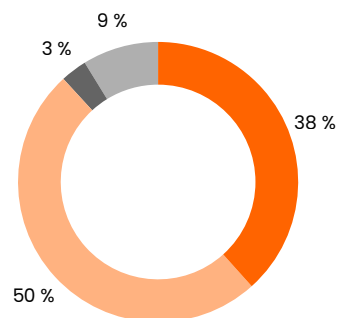
Liikevaihto

LIKEVAIHTO MAANTIETEELLISESTI

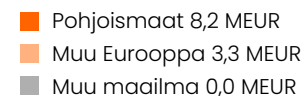
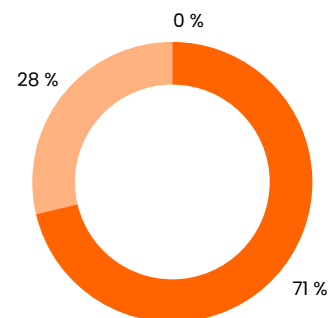
MEUR	Q1/2023	Q1/2022	Muutos %	2022
Pohjoismaat*	21,4	8,2	161 %	57,8
Muu Eurooppa	27,8	3,3	754 %	40,7
Pohjois-Amerikka	1,7			1,6
Muu maailma	4,9	0,0	12 262 %	3,5
Yhteensä	55,8	11,5	385 %	103,6

*Pohjoismaat sisältää Suomen, Ruotsin, Norjan, Tanskan ja Islannin.

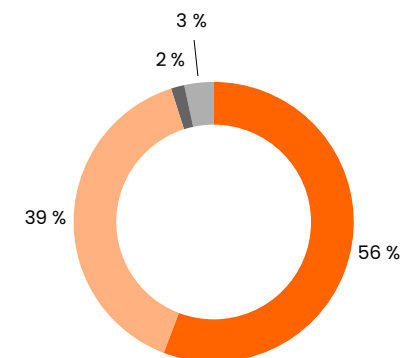
LIKEVAIHTO Q1/2023



LIKEVAIHTO Q1/2022



LIKEVAIHTO 2022



Kempowerin liikevaihto muodostuu pääosin yrityksen valmistamien sähköajoneuvojen latureiden ja latausasemien toimituksista ja latureiden huoltopalveluista. Kempower tarjoaa lisäksi Kempower ChargeEye SaaS -palvelulla pilvipohjaisen latauslaitteiden hallintajärjestelmän asiakkailleen. Kempowerin asiakkaita ovat pääasiassa julkiset latausoperaattorit, hyötyajoneuvojen operaattorit, ajoneuvojen ja laitteiden valmistajat sekä jälleenmyyjä- ja asennuskumppanit.

Kempowerin liikevaihto vuoden 2023 ensimmäisellä vuosineljänneksellä oli 55,8 (11,5) miljoonaa euroa. Liikevaihto kasvoi 385 prosenttia vuoden 2022 ensimmäiseen vuosineljännekseen verrattuna.

Kempowerin latausratkaisuja on toimitettu maailmanlaajuisesti lähes 50 maahan. Kempowerin maantieteelliset päämarkkinat ovat Pohjoismaat, jonka osuus liikevaihdosta oli 38 (71) prosenttia vuoden 2023 ensimmäisellä vuosineljänneksellä, ja Muu Eurooppa, jonka osuus Kempowerin liikevaihdosta oli 50 (28) prosenttia vuoden 2023 ensimmäisellä vuosineljänneksellä. Pohjois-Amerikan osuus liikevaihdosta oli 3 (-) prosenttia ja Muun maailman osuus liikevaihdosta 9 (0) prosenttia vuoden 2023 ensimmäisellä vuosineljänneksellä.

Kempowerin liikevaihdon kasvu vuoden 2023 ensimmäisellä vuosineljänneksellä on ollut merkittäväntä absoluuttisesti Pohjoismaissa ja Muun Euroopan alueella. Liikevaihdon kasvu on ollut suhteellisesti kaikkein nopeinta Euroopan ulkopuolella.

Kannattavuus

Kempowerin operatiivinen liiketulos vuoden 2023 ensimmäisellä vuosineljänneksellä oli 6,9 (-1,0) miljoonaa euroa. Operatiivinen liiketulos kasvoi 7,9 miljoonaa euroa vuoden 2022 ensimmäisen vuosineljänneksen operatiiviseen liiketulokseen verrattuna. Tuloksen paraneminen johtui pääasiassa vahvasta kysynnästä kaikissa asiakasryhmissä, hyvästä myynnin jakaumasta ja rekrytointien suunniteltua hitaammasta etenemisestä.

Kempowerin liiketulos vuoden 2023 ensimmäisellä vuosineljänneksellä oli 6,8 (-1,0) miljoonaa euroa. Liiketulos kasvoi 7,8 miljoonaa euroa vuoden 2022 ensimmäisen vuosineljänneksen liiketulokseen verrattuna. Vertailukelpoisuuteen vaikuttavat erät vuoden 2023 ensimmäisellä vuosineljänneksellä olivat 0,1 (-) miljoonaa euroa ja liittyivät liiketoiminnan aloittamisen kuluihin Yhdysvaltain markkinoilla.

Rahavirta ja tase

Kempowerin liiketoiminnan rahavirta oli 2,5 (-2,0) miljoonaa euroa vuoden 2023 ensimmäisellä vuosineljänneksellä. Kasvu johtui pääasiassa kannattavuuden parantumisesta. Käyttöpääoman muutokset vaikuttivat liiketoiminnan rahavirtaan -11,1 (-2,0) miljoonaa euroa.

Kempowerin taseen varat olivat maaliskuun 2023 lopussa 177,9 (126,4) miljoonaa euroa.

Kempowerin omavaraisuusaste oli maaliskuun 2023 lopussa 62,2 % (77,7 %). Nettovelka oli maaliskuun 2023 lopussa -58,6 (-71,5) miljoonaa euroa. Nettovelan kasvu johtui pääasiassa rahavarojen vähenemisestä liiketoiminnan volyymien kasvun myötä.

VERTAILUKELPOISUUTEEN VAIKUTTAVAT ERÄT

MEUR	Q1/2023	Q1/2022	2022
Liiketoiminnan aloittamiseen Yhdysvaltain markkinoilla liittyvät kulut liiketoiminnan muissa kuluissa	0,1		0,6
Vertailukelpoisuuteen vaikuttavat erät	0,1		0,6

Tunnuslukujen laskentakaavat

Tunnusluku	Määritelmä
Tilauskanta	Ulkopuolisilta asiakkailta saadut laillisesti sitovat tilaukset, joita ei vielä ole toimitettu asiakkaalle
Tilaukertymä	Ulkopuolisilta asiakkailta kauden aikana saadut laillisesti sitovat tilaukset
Liikevaihdon kasvu, %	Liikevaihdon suhteellinen muutos vertailukauden vastaavaan jaksoon verrattuna prosentteina esitettynä
Myyntikate	Liikevaihto - Materiaalit ja palvelut - Muuttuvat henkilöstökulut
Myyntikatemarginaali, %	Myyntikate prosenttiosuutena liikevaihdosta
Käyttökate	Tulos ennen rahoituseriä, veroja sekä aineellisten ja aineettomien hyödykkeiden poistoja ja arvonalentumisia
Käyttökatemarginaali, %	Käyttökate prosenttiosuutena liikevaihdosta
Liiketulosmarginaali, %	Liiketulos prosenttiosuutena liikevaihdosta
Operatiivinen liiketulos	Liiketulos - Vertailukelpoisuuteen vaikuttavat erät
Operatiivinen liiketulosmarginaali, %	Operatiivinen liiketulos prosenttiosuutena liikevaihdosta
Omavaraisuusaste	Oma pääoma yhteensä / (Taseen loppusumma - Saadut ennakot)
Investoinnit	Investoinnit aineettomiin ja aineellisiin hyödykkeisiin poislukien käyttöoikeusomaisuuserät
Nettovelka	Pitkäaikaiset rahoitus- ja vuokrasopimusvelat + Lyhytaikaiset rahoitus- ja vuokrasopimusvelat - Rahavarat - Lyhytaikaiset muut rahoitusvarat
Vertailukelpoisuuteen vaikuttavat erät	Varsinaiseen liiketoimintaan kuulumattomat erät kuten myyntivoitot ja -tappiot, arvonalentumiset sekä rakennejärjestelyihin ja pääomarakenteen uudelleenjärjestelyihin liittyvät erät
Osakekohtainen tulos, laimentamaton	Emoyhtiön omistajille kuuluva kauden tulos jaettuna kauden aikana ulkona olevien osakkeiden lukumäärän painotetulla keskiarvolla
Osakekohtainen tulos, laimennettu	Emoyhtiön omistajille kuuluva kauden tulos jaettuna kauden aikana ulkona olevien osakkeiden laimennusvaikutuksella oikaistun lukumäärän painotetulla keskiarvolla



Lisätietoja antaa:

CFO Jukka Kainulainen

Puh. +358 29 0021900

investor.relations@kempower.com

<https://kempower.com>

Hyväksytty neuvonantaja: Aktia Alexander Corporate Finance Oy, puh. +358 50 520 4098

Kempower Oyj

Ala-Okerointentie 29,

15700 Lahti, Suomi

029 0021900

info@kempower.com

