

KEMPOWER Oyj

Puolivuosikatsaus

1.1.2023–30.6.2023



 **KEMPOWER**

Kempower Oyj puolivuositarkastus, 1.1.2023–30.6.2023 (tilintarkastamaton)

Huhtikuu–kesäkuu 2023 lyhyesti, IFRS (vertailuluvut suluissa huhti–kesäkuu 2022)

- Tilauskanta kasvoi 138,5 milj. euroon (62,4 milj. euroa) Q2 lopussa
- Tilauskertymä kasvoi 86,3 milj. euroon (55,0 milj. euroa)
- Liikevaihto kasvoi 235 % 72,5 milj. euroon (21,6 milj. euroa)
- Liikevaihto Pohjoismaiden ulkopuolella kasvoi 59 %:iin (43 %) liikevaihdosta
- Myyntikatemarginaali oli 51,1 % (45,2 %)
- Operatiivinen liiketulos kasvoi 13,9 milj. euroon (1,8 milj. euroa), 19,2 % liikevaihdosta (8,5 %)
- Kauden voitto oli 11,1 milj. euroa (0,6 milj. euroa)
- Liiketoiminnan rahavirta oli 20,5 milj. euroa (-1,6 milj. euroa)
- Henkilöstön lukumäärä kasvoi 596 (260) henkilöön kauden lopussa

Tammikuu–kesäkuu 2023 lyhyesti, IFRS (vertailuluvut suluissa tammi–kesäkuu 2022)

- Tilauskertymä kasvoi 147,7 milj. euroon (81,9 milj. euroa)
- Liikevaihto kasvoi 287 % 128,2 milj. euroon (33,2 milj. euroa)
- Myyntikatemarginaali oli 51,0 % (46,3 %)
- Operatiivinen liiketulos kasvoi 20,8 milj. euroon (0,8 milj. euroa), 16,2 % liikevaihdosta (2,6 %)
- Kauden tulos kasvoi 16,7 milj. euroon (-0,5 milj. euroa)
- Liiketoiminnan rahavirta oli 23,1 milj. euroa (-3,7 milj. euroa)

KESKEISET TUNNUSLUVUT IFRS

| MEUR | Q2/2023 | Q2/2022 | H1/2023 | H1/2022 | 2022 |
|--|---------|---------|---------|---------|--------|
| Tilaukanta | 138,5 | 62,4 | 138,5 | 62,4 | 118,9 |
| Tilaukertymä | 86,3 | 55,0 | 147,7 | 81,9 | 208,9 |
| Liikevaihto | 72,5 | 21,6 | 128,2 | 33,2 | 103,6 |
| Liikevaihdon kasvu, % | 235 % | 225 % | 287 % | 268 % | 279 % |
| Myyntikate | 37,0 | 9,8 | 65,4 | 15,3 | 48,2 |
| Myyntikatemarginaali, % | 51,1 % | 45,2 % | 51,0 % | 46,3 % | 46,5 % |
| Käyttökate | 15,4 | 2,7 | 23,3 | 2,4 | 9,5 |
| Käyttökatemarginaali, % | 21,2 % | 12,3 % | 18,2 % | 7,3 % | 9,2 % |
| Liiketulos | 13,9 | 1,8 | 20,7 | 0,8 | 6,1 |
| Liiketulosmarginaali, % | 19,2 % | 8,5 % | 16,2 % | 2,6 % | 5,9 % |
| Operatiivinen liiketulos | 13,9 | 1,8 | 20,8 | 0,8 | 6,7 |
| Operatiivinen liiketulosmarginaali, % | 19,2 % | 8,5 % | 16,2 % | 2,6 % | 6,4 % |
| Kauden tulos | 11,1 | 0,6 | 16,7 | -0,5 | 3,6 |
| Omavaraisuusaste % | 58,1 % | 75,4 % | 58,1 % | 75,4 % | 67,5 % |
| Liiketoiminnan rahavirta | 20,5 | -1,6 | 23,1 | -3,7 | -5,4 |
| Investoinnit | 2,4 | 1,8 | 4,0 | 2,4 | 6,2 |
| Nettovelka | -68,3 | -66,5 | -68,3 | -66,5 | -58,4 |
| Vertailukelpoisuuteen vaikuttavat erät | | | 0,1 | | 0,6 |
| Osakekohtainen tulos, laimentamaton, EUR | 0,20 | 0,01 | 0,30 | -0,01 | 0,06 |
| Osakekohtainen tulos, laimennettu, EUR | 0,20 | 0,01 | 0,30 | -0,01 | 0,06 |
| Henkilöstön lukumäärä kauden lopussa | 596 | 260 | 596 | 260 | 375 |

Uudet näkymät vuodelle 2023

Kempower antoi positiivisen tulosvaroituksen 18.7.2023 ja nosti tulosnäkyimiään vuodelle 2023.

Kempowerin sähköajoneuvojen latausratkaisujen vahva kysyntä jatkui vuoden 2023 toisella vuosineljänneksellä ylittäen yhtiön odotukset. Samanaikaisesti Kempower on onnistunut kasvattamaan tuotantokapasiteettiaan vastatakseen kasvavaan kysyntään.

Kempower jatkaa vahvan kasvun tavoittelemista kannattavasti. Vuoden 2023 toisella vuosipuoliskolla Kempower kiihdyttää kasvuaikahioitaan kohti vuotta 2024 sekä Euroopassa että Pohjois-Amerikassa. Kempower odottaa merkittävästi korkeampia kiinteitä kuluja vuoden 2023 toiselle vuosipuoliskolle.

Kempower odottaa:

- Vuoden 2023 liikevaihto; 280–310 miljoonaa euroa olettaen, että valuuttakursseilla ei ole merkittävää vaikutusta (liikevaihto 2022: 104 miljoonaa euroa)
- Vuoden 2023 operatiivinen liiketulosmarginaali, %; yli 10 %

Kempowerin kasvuaihiot liittyvät kapasiteetin laajennukseen Euroopassa ja Pohjois-Amerikassa, R&D ohjelmiin ja lisärekrytointeihin tulevaisuuden kasvun mahdollistamiseksi.

Vanhat näkymät vuodelle 2023:

Kempower jatkaa vahvan kasvun tavoittelemista kannattavasti. Aikaistettu Pohjois-Amerikan markkinoille meno vuonna 2023 vaikuttaa Kempowerin operatiiviseen liikutukseen johtuen kustannuksista liittyen rekrytointeihin ja tehtaan perustamiseen. Tavoitteena on, että uusi tuotantokapasiteetti Yhdysvalloissa on käytettävissä vuoden 2023 loppuun mennessä.

Kempower odottaa:

- Vuoden 2023 liikevaihto; 240–270 miljoonaa euroa olettaen, että valuuttakursseilla ei ole merkittävää vaikutusta (liikevaihto 2022: 104 milj. euroa)
- Vuoden 2023 operatiivinen liikutulosmarginaali; positiivinen 5 %–10 %

Taloudelliset tavoitteet

Hallitus päätti Kempowerin taloudellisista tavoitteista 19.4.2023.

- Kasvu: 750 miljoonan euron liikevaihto keskipitkällä aikavälillä (vuodet 2026–2028)
- Kannattavuus: 10–15 prosentin operatiivinen liikutulosmarginaali saavutettu keskipitkällä aikavälillä (vuodet 2026–2028) ja operatiivinen liikutulosmarginaali vähintään 15 prosenttia pitkällä aikavälillä
- Osingot: Ei osinkoja lyhyellä aikavälillä

TOIMITUSJOHTAJA TOMI RISTIMÄKI KOMMENTOI Q2/23 TULOSTA:

Kempower jatkoi vahvaa ja kannattavaa kasvua

Vuosineljänneksen aikana sähköautojen määrä maanteillä on kasvanut entisestään, mikä osoittaa mieltymysten siirtyneen yhä selvemmin kohti kestäviä liikenne ratkaisuja. Markkinadatan mukaan uusien sähköajoneuvojen rekisteröintien määrä Euroopassa ensimmäisen vuosipuoliskon aikana kasvoi 45 prosenttia verrattuna samaan ajanjaksoon vuonna 2022. Sähköautojen suosion kasvu sopii täydellisesti yhteen visiomme ja tuotevalikoimamme kanssa. Olemme hyvissä asemissa vastataksemme sähköautojen kasvavan käyttäjäkunnan lataustarpeisiin ja edistämään puhtaampaa ja vihreämpää tulevaisuutta.

Kempower jatkoi vakaata kasvu-uraa ja teki vahvan tuloksen vuoden 2023 toisella neljänneksellä. Liikevaihtomme kasvoi 235 prosenttia. Liikevaihdon kasvu oli erityisen vahvaa Muun Euroopan alueella ja Pohjoismaissa. Tilaukset ja liiketulosmarginaali olivat ennätyskorkeita ja kassavirta vahva. Ensimmäisellä vuosipuoliskolla tuotettujen latauspisteiden määrä oli 9 170 ja tuotettu latauskapasiteetti oli 475 megawattia, mikä kertoo huomattavasta tuotantovolyymien kasvusta.

Myynnin kehitys oli erittäin hyvä vuoden 2023 toisella neljänneksellä. Kesäkuussa vahvistimme toisen suuren tilauksen Ison-Britannian suurimpiin kuuluvalta vähittäiskaupan toimijalta, jolle toimitamme suurteholatausjärjestelmiä valtakunnalliseen julkiseen lataukseen. Solmimme kumppanuuden Arnold Clarkin kanssa, joka on Euroopan suurimpia autojälleenmyyjiä. Tarjoamme sähköautojen pikalatausratkaisuja koko Ison-Britannian laajuista Arnold Clark Charge -latausverkostoa varten. Vahvistimme myös kumppanuuttamme Gilbarco Veeder-Rootin kanssa

allekirjoittamalla palvelukumppanuussopimuksen, jolla vahvistamme asemaamme Pohjoismaissa ja Ison-Britanniassa. Otimme merkittävän edistysaskelen kasvustrategiassamme Yhdysvaltain markkinoilla, kun maan suurin sähköautojen latausasemien jälleenmyyjä ja asentaja National Car Charging ilmoitti lisäävänsä Kempowerin pikalatausteknologian valikoimaansa. Vahvistimme läsnäoloamme myös Aasiassa toimittamalla latausjärjestelmiämme useisiin pikalatauskeskuksiin Malesiassa.

Olemme myös jatkuvasti kehittäneet tuotantoamme, sekä toimitusketjujamme nopeasti kehittyviä markkinoita silmällä pitäen. Tuotannon tuottavuuden parannustoimien ansiosta olemme kyenneet kasvattamaan tuotantokapasiteettiamme merkittävästi samalla lyhentäen toimitusaikojamme. Erittäin kilpailukykyiset toimitusaikamme mahdollistavat asiakkaidemme palvelun vielä paremmin kuin aiemmin. Toisella vuosineljänneksellä solmimme kaksi strategista palvelusopimusta kahden maailmanlaajuisesti toimivan yhdysvaltalaisen puolijohdeteknologiatoimittajan kanssa, ja näin pystymme paremmin varmistamaan saatavuuden kriittisten komponenttien toimituksille. Nämä sopimukset tukevat jatkuvaa kasvuamme ja mahdollistavat siirtymisen uusiin piikarbidipohjaisiin (SiC) puolijohteisiin.

Liiketoimintojemme laajentaminen Yhdysvaltoihin on edennyt suunnitelmien mukaan. Olemme rakentaneet organisaatiotamme menestyksekkäästi, ja myös tuotannon valmistelut ja potentiaalisten asiakkaiden määrän kasvu etenevät hyvin. Kuten olemme ilmoittaneet, odotamme tuotannon alkavan Yhdysvalloissa vuoden 2023 loppuun mennessä.

Ilmoitimme kesäkuussa, että Kempower laajentaa toimintaansa ja avaa uuden tuotantolaitoksen Lahdessa vastataksemme sähköajoneuvojen latauksen kasvavaan kysyntään. Noin 10 000 neliömetrin suuruisiin tiloihin tulee myös muun muassa tuotekehitys- ja toimistotiloja. Uusi tuotantolaitos avataan asteittain vuoden 2024 aikana, ja se kaksinkertaistaa Kempowerin tuotantokapasiteetin Euroopassa. Koska uusi laitos sijoittuu Isku Centerin olemassa olevaan rakennukseen, kiertotalous ja luonnon monimuotoisuus on otettu huomioon.

Kempower otti merkittäviä askeleita tutkimus- ja kehitystoiminnassa, kun avasimme uuden tutkimus- ja tuotekehityskeskukseen Vaasaan ja laajensimme olemassa olevaa keskusta Tampereella. Vaasan uusi tutkimus- ja tuotekehityskeskus keskittyy erityisesti hyötyajoneuvoille suunnattujen megawattilatausjärjestelmien kehittämiseen. Ilmoitimme myös, että Kempower yhdistää voimansa LUT-yliopiston kanssa ja avaa uuden sähköisen liikenteen tutkimuskeskuksen Lahteen vuonna 2023. Kempower Electric Mobility Research Center tulee tukemaan teknologista kehitystä, edistämään yhteistyötä ja nopeuttamaan tuotekehitys- ja innovaatiotoimintaamme. Kaikki tämä turvaa asemaamme alan kilpailun kärjessä.

Toisella vuosineljänneksellä esittelimme uuden Plug and Charge -ratkaisun, joka yksinkertaistaa sähköautojen latauskokemusta. Ratkaisu tarjoaa saumattoman, käyttäjäystävällisen latauskokemuksen ja maksamisen automatisoimalla sähköautojen ja latausasemien välisen viestinnän ja laskutusprosessit. Se on myös uusi osoitus johdonmukaisesta linjastamme tarjota huippuluokan latausratkaisuja. Ilmoitimme myös, että otamme NACS-latausstandardin käyttöön kaikissa latausratkaisuissamme

Pohjois-Amerikassa. Haluamme, että laturimme ovat kaikkien saatavilla kaikkialla.

Liiketoiminnan nopea kasvu tarkoittaa myös sitä, että henkilöstömme määrä on kasvanut nopeasti lyhyessä ajassa. Terve yritys-kulttuuri ja työntekijöiden tyytyväisyys ovat meille olennaisen tärkeitä tekijöitä, jotka mahdollistavat sen, että voimme palvella ja tukea asiakkaitamme parhaalla mahdollisella tavalla. Jatkan todella innoissani kasvumatkaamme sitoutuneiden työntekijöidemme ja ennen kaikkea asiakkaidemme kanssa, joiden luottamus, tuki ja yhteistyö ovat olleet ratkaisevia menestyksemme kannalta. Tavoittelemme yhdessä huipputasoa ratkaisuja ja kiihdytämme kasvuaikahoidamme vuotta 2024 ja sähköisempää tulevaisuutta kohti.

Vastuullisuus

Vastuullisuus on Kempowerin strategian ytimessä. Kempower suunnittelee latausratkaisuja, jotka mahdollistavat hiilidioksidipäästötön liikkuvuuden ja ovat linjassa Pariisin sopimuksen kasvihuonekaasujen vähentämistä koskevien maailmanlaajuisien tavoitteiden kanssa. Kempower on sitoutunut minimoimaan ympäristöön ja yhteiskuntaan kohdistuvat haitalliset vaikutukset ja edistämään samalla vastuullisia liiketoimintatapoja koko arvoketjussaan. Kempowerin kaikki omat ajoneuvot ovat sähköisiä, ja yhtiö on päättänyt siirtyä 100 % fossiilivapaaseen sähköön vuoteen 2025 mennessä kaikessa omassa toiminnassaan. Kempowerin laajentuessa sen latausratkaisujen myönteinen vaikutus kasvihuonekaasupäästöjen vähentämiseen kasvaa jatkuvasti. Tunnustuksena

tästä toiminnasta Kempower voitti vuoden 2023 toisella neljänneksellä Carnegie Sustainability Award -palkinnon kestäväan kehitykseen ja ilmastonmuutoksen hillitsemiseen tähtäävästä panoksestaan.

Kempowerin tavoitteena on tulla parhaaksi työpaikaksi sekä nykyisille että tuleville ammattilaisille, ja suunta on oikea, mistä on osoituksena erinomainen eNPS (employee Net Promoter Score) 71 vuonna 2023 sekä peräti 221 uuden työntekijän rekrytoiminen ensimmäisellä vuosipuoliskolla 2023.

Kempower vahvistaa yhteistyötään korkeakoulujen kanssa perustamalla LUT-yliopiston kanssa tutkimuslaboratorion Lahteen. Kesäkuussa ilmoitettiin, että uusi tuotantolaitos aloittaa Lahdessa vuoden 2024 aikana. Uudessa tuotantolaitoksessa otetaan huomioon kiertotalous ja luonnon monimuotoisuuden tukeminen. Kuten jo olemassa olevat laitoksemme, uusi tuotantolaitos uusiokäyttää olemassa olevaa kiinteistöä, joten se ei lisää maankäytön hiilidioksidipäästöjä uudisrakentamisen kautta eikä vähennä luonnon monimuotoisuutta. Uudessa tuotantolaitoksessa kiinnitetään huomiota rakennuksen energiatehokkuuteen ja uusiutuvan energian hyödyntämiseen.

Kempowerin kestäväan kehityksen ohjelma rakentuu edelleen kolmen pääteeman ympärille, joita tuetaan toteuttamiskelpoisilla hankkeilla ja edistymisen seurannalla:

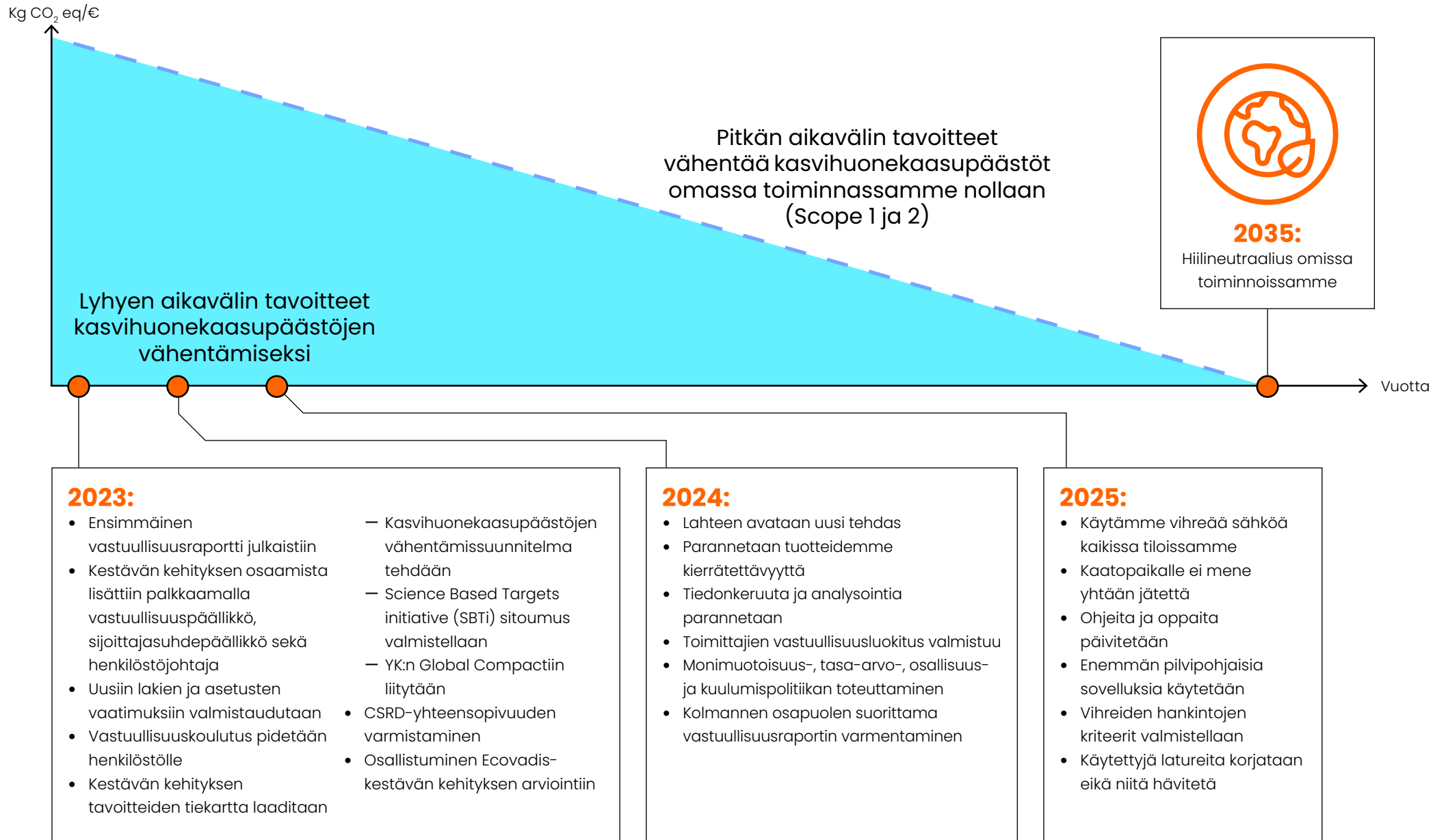
- 100-prosenttisen hiilineutraaliuden saavuttaminen vuoteen 2035 mennessä YK:n kestäväan kehityksen tavoitteiden 13 (ilmastotoimet) ja 7 (kohtuuhintainen ja puhdas energia) mukaisesti.

- Sellaisten kestäväan tuotteiden kehittäminen, jotka edistävät 100-prosenttisesti sähköistä liikennettä käyttävää yhteiskuntaa ja tukevat näin kestäväan kehityksen tavoitteita 11 (kestävät kaupungit ja yhteisöt) ja 12 (vastuullinen kulutus ja tuotanto).
- Tavoite olla paras työpaikka tulevaisuuden ammattilaisille kestäväan kehityksen tavoitteiden 3 (hyvä terveys ja hyvinvointi) ja 4 (laadukas koulutus) mukaisesti.

Helmikuussa 2023 Kempower julkisti vuosikertomuksen yhteydessä ensimmäisen vastuullisuusraporttinsa. Vaikka kasvu on ollut nopeaa, olemme kehittäneet omaa vastuullisuuttamme tavoitteidemme mukaisesti. Vastuullisen toiminnan avulla tuemme yhtiön vision toteutumista. Olemme laatineet suunnitelman toimista, joilla saavutamme hiilineutraaliuden vuonna 2035. Kestäväan kehityksen suunnitelmassa otetaan huomioon kasvihuonekaasupäästöjen vähentäminen, jätehuollon kehittäminen, henkilöstön kouluttaminen, kaikkien tasapuolinen kohtelu sekä panostaminen laatuun ja turvallisuuteen. Jatkamme investointeja kiertotalouteen, parannamme energiatehokkuutta, lisäämme tietoisuutta ja keräämme dataa Scope 3 -päästöistä yhdessä toimittajiemme kanssa, päivitämme asiakirjojamme ja koulutuksiamme sekä teemme yhteistyötä yliopistojen kanssa.



Aikajana vastuullisuustavoitteiden saavuttamiselle



Taloudellinen raportointi ja maantieteelliset alueet

Kempowerin tuotevalikoima kattaa DC-pikalatausratkaisut ja -palvelut. Koko tuote- ja palveluportfolio raportoidaan yhden segmentin alla.

Tilaukset

Kempowerin tilaukset vuoden 2023 toisella neljänneksellä oli 86,3 (55,0) miljoonaa euroa ja vuoden 2023 ensimmäisellä vuosipuoliskolla 147,7 (81,9) miljoonaa euroa. Tilaukset oli vahva erityisesti Muun Euroopan alueella.

Kempower raportoi liikevaihdon seuraavien maantieteellisten alueiden mukaisesti:

- Pohjoismaat
- Muu Eurooppa
- Pohjois-Amerikka
- Muu maailma

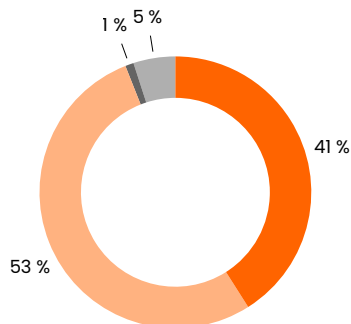
LIKEVAIHTO MAANTIETEELLISESTI

| MEUR | Q2/2023 | Q2/2022 | Muutos % | H1/2023 | H1/2022 | Muutos % | 2022 |
|------------------|-------------|-------------|--------------|--------------|-------------|--------------|--------------|
| Pohjoismaat* | 29,7 | 12,4 | 139 % | 51,1 | 20,6 | 148 % | 57,8 |
| Muu Eurooppa | 38,1 | 8,4 | 356 % | 65,9 | 11,6 | 467 % | 40,7 |
| Pohjois-Amerikka | 0,9 | 0,1 | 675 % | 2,6 | 0,1 | 2183 % | 1,6 |
| Muu maailma | 3,8 | 0,8 | 395 % | 8,6 | 0,8 | 978 % | 3,5 |
| Yhteensä | 72,5 | 21,6 | 235 % | 128,2 | 33,2 | 287 % | 103,6 |

HISTORIALLINEN LIKEVAIHTO MAANTIETEELLISESTI

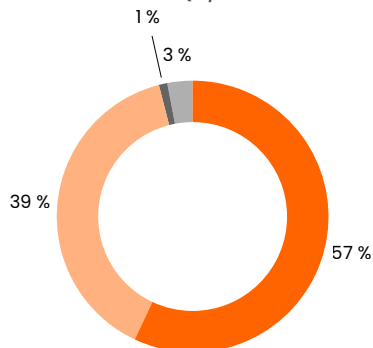
| MEUR | Q1/2023 | Q1/2022 | Q2/2022 | Q3/2022 | Q4/2022 | H1/2022 | H2/2022 | 2022 |
|------------------|-------------|-------------|-------------|-------------|-------------|-------------|-------------|--------------|
| Pohjoismaat* | 21,4 | 8,2 | 12,4 | 19,2 | 18,0 | 20,6 | 37,2 | 57,8 |
| Muu Eurooppa | 27,8 | 3,3 | 8,4 | 12,8 | 16,3 | 11,6 | 29,1 | 40,7 |
| Pohjois-Amerikka | 1,7 | | 0,1 | 0,3 | 1,2 | 0,1 | 1,5 | 1,6 |
| Muu maailma | 4,9 | 0,0 | 0,8 | 0,4 | 2,3 | 0,8 | 2,7 | 3,5 |
| Yhteensä | 55,8 | 11,5 | 21,6 | 32,7 | 37,8 | 33,2 | 70,5 | 103,6 |

LIKEVAIHTO Q2/2023



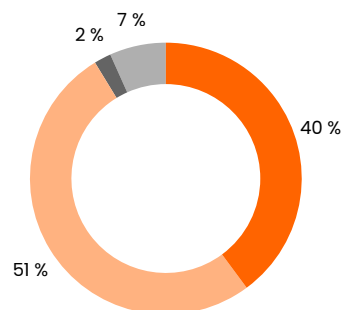
■ Pohjoismaat* 29,7 MEUR
■ Muu Eurooppa 38,1 MEUR
■ Pohjois-Amerikka 0,9 MEUR
■ Muu maailma 3,8 MEUR

LIKEVAIHTO Q2/2022



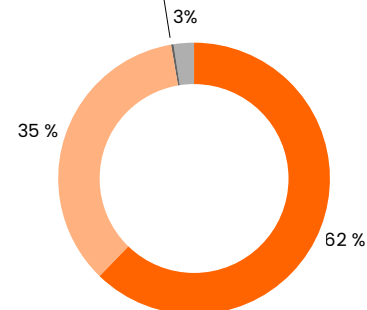
■ Pohjoismaat* 12,4 MEUR
■ Muu Eurooppa 8,4 MEUR
■ Pohjois-Amerikka 0,1 MEUR
■ Muu maailma 0,8 MEUR

LIKEVAIHTO H1/2023



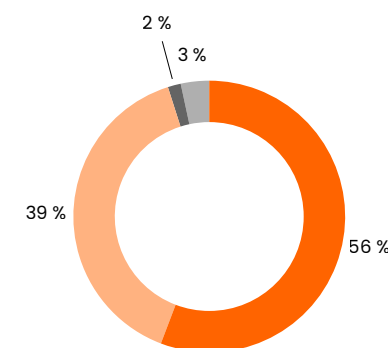
■ Pohjoismaat* 51,1 MEUR
■ Muu Eurooppa 65,9 MEUR
■ Pohjois-Amerikka 2,6 MEUR
■ Muu maailma 8,6 MEUR

LIKEVAIHTO H1/2022



■ Pohjoismaat* 20,6 MEUR
■ Muu Eurooppa 11,6 MEUR
■ Pohjois-Amerikka 0,1 MEUR
■ Muu maailma 0,8 MEUR

LIKEVAIHTO 2022



■ Pohjoismaat* 57,8 MEUR
■ Muu Eurooppa 40,7 MEUR
■ Pohjois-Amerikka 1,6 MEUR
■ Muu maailma 3,5 MEUR

*Pohjoismaat sisältää Suomen, Ruotsin, Norjan, Tanskan ja Islannin

Kempowerin liikevaihto muodostuu pääosin yrityksen valmistamien sähköajoneuvojen latureiden ja latausasemien toimituksista ja latureiden huoltopalveluista. Kempower tarjoaa lisäksi Kempower ChargeEye SaaS -palvelulla pilvipohjaisen latauslaitteiden hallintajärjestelmän asiakkailleen. Kempowerin asiakkaita ovat pääasiassa julkiset latausoperaattorit, hyötyajoneuvojen operaattorit, ajoneuvojen ja laitteiden valmistajat sekä jälleenmyyjä- ja asennuskumppanit.

Kempowerin liikevaihto toisella vuosineljänneksellä oli 72,5 miljoonaa euroa (21,6 miljoonaa euroa), kasvua 235 prosenttia verrattuna vuoden 2022 toiseen vuosineljänneeseen. Kempowerin liikevaihto ensimmäisellä vuosipuoliskolla 2023 oli 128,2 miljoonaa euroa (33,2 miljoonaa euroa), kasvua 287 prosenttia verrattuna edelliseen vuoteen.

Kempowerin latausratkaisuja on toimitettu maailmanlaajuisesti lähes 50 maahan. Kempowerin maantieteelliset päämarkkinat ovat Pohjoismaat, jonka osuus liikevaihdosta oli 41 (57) prosenttia vuoden 2023 toisella vuosineljänneksellä, ja Muu Eurooppa, jonka osuus Kempowerin liikevaihdosta oli 53 (39) prosenttia vuoden toisella vuosineljänneksellä. Pohjois-Amerikan osuus liikevaihdosta oli 1 (1) prosenttia ja Muun maailman osuus liikevaihdosta 5 (3) prosenttia vuoden 2023 toisella vuosineljänneksellä. Vuoden 2023 ensimmäisellä vuosipuoliskolla Pohjoismaiden osuus oli 40 (62) prosenttia ja Muun Euroopan osuus 51 (35) prosenttia Kempowerin liikevaihdosta. Pohjois-Amerikan osuus liikevaihdosta oli 2 (0) prosenttia ja Muun maailman osuus liikevaihdosta 7 (3) prosenttia vuoden 2023 ensimmäisellä vuosipuoliskolla.

Kempowerin liikevaihdon kasvu vuoden 2023 toisella vuosineljänneksellä ja ensimmäisellä puoliskolla on ollut merkittävintä absoluuttisesti Muun Euroopan alueella ja Pohjoismaissa. Liikevaihdon kasvu on ollut suhteellisesti kaikkein nopeinta Euroopan ulkopuolella.

Kannattavuus

Kempowerin liike-tulos ja operatiivinen liike-tulos kasvoivat 12,1 miljoonaa euroa vuoden 2023 toisella vuosineljänneksellä ja olivat 13,9 miljoonaa euroa (1,8 miljoonaa euroa). Liiketuloksen paraneminen johtui vahvasta kysynnästä Muun Euroopan alueella ja Pohjoismaissa, tuotantokapasiteetin onnistuneesta kasvattamisesta, asiakastoimitusten vahvasta kannattavuudesta ja haasteista entisestään kiihdytetyssä rekrytointitoiminnassa. Lisäksi laajentumiseen liittyvät kustannukset Pohjois-Amerikassa ovat olleet suhteellisen pieniä toisella vuosineljänneksellä.

Kempowerin liike-tulos kasvoi vuoden 2023 ensimmäisellä vuosipuoliskolla 19,9 miljoonaa euroa ja oli 20,7 miljoonaa euroa (0,8 miljoonaa euroa). Kempowerin operatiivinen liike-tulos vuoden 2023 ensimmäisellä vuosipuoliskolla oli 20,8 miljoonaa euroa (0,8 miljoonaa euroa). Kasvu johtui pääasiassa vahvasta kysynnästä muun Euroopan alueella ja Pohjoismaissa, tuotantokapasiteetin onnistuneesta kasvattamisesta, asiakastoimitusten vahvasta kannattavuudesta ja haasteista entisestään kiihdytetyssä rekrytointitoiminnassa. Lisäksi laajentumiseen liittyvät kustannukset Pohjois-Amerikassa ovat olleet suhteellisen pieniä ensimmäisellä vuosipuoliskolla. Vertailukelpoisuuteen vaikuttavat erät vuoden 2023 ensimmäisellä vuosipuoliskolla olivat 0,1 miljoonaa euroa ja liittyivät liiketoiminnan aloittamisen kuluihin Yhdysvaltain markkinoilla.

Kempowerin liiketoiminnan muut tuotot vuoden 2023 ensimmäisellä vuosipuoliskolla olivat 0,6 miljoonaa

euroa (0,1 miljoonaa euroa) ja muodostuivat pääosin Business Finlandin avustuksista 0,4 miljoonaa euroa sekä vakuutuskorvauksista 0,2 miljoonaa euroa.

Kempowerin liiketoiminnan kokonaiskulut vuoden 2023 ensimmäisellä vuosipuoliskolla olivat 108,1 miljoonaa euroa, kasvua 75,6 miljoonaa euroa verrattuna vuoden 2022 ensimmäisen vuosipuoliskon 32,4 miljoonaan euroon. Vuoden 2023 ensimmäisen vuosipuoliskon kokonaiskulujen kasvu johtui pääasiassa materiaalikulujen, henkilöstökulujen ja liiketoiminnan muiden kulujen kasvusta. Materiaalikulujen kasvu johtui pääasiassa lisääntyneestä tuotannon volyymista. Henkilöstökulujen kasvu aiheutui henkilöstömäärän kasvusta ja liiketoiminnan muiden kulujen kasvu liiketoiminnan volyymien kasvusta kasvustrategian toimeenpanon mukaisesti. Toiminnan kasvu on lisännyt mm. informaatio- ja viestintäteknologian, tutkimuksen ja tuotekehityksen, markkinoinnin ja viestinnän sekä hallinnon kuluja. Kempowerin kokonaiskulujen kasvuun katsauskaudella vaikutti myös poistot. Poistoja kasvattivat pääasiassa uudet vuokrasopimukset, joihin sisältyy Pohjois-Carolinassa USA:ssa sijaitsevat uudet tuotantotilat, sekä investoinnit käyttöomaisuushyödykkeisiin.

Kempowerin nettorahoituserät vuoden 2023 ensimmäisellä vuosipuoliskolla olivat 0,5 miljoonaa euroa (-1,4 miljoonaa euroa). Nettorahoituserät sisälsivät rahamarkkinasijoitusten positiivisen käyvän arvon muutoksen 1,0 miljoonaa euroa, jota netottivat vuokrasopimusten korkokulut 0,4 miljoonaa euroa.

VERTAILUKELPOISUUTEEN VAIKUTTAVAT ERÄT

| MEUR | Q2/2023 | Q2/2022 | H1/2023 | H1/2022 | 2022 |
|---|---------|---------|------------|---------|------------|
| Liiketoiminnan aloittamiseen Yhdysvaltain markkinoilla liittyvät kulut liiketoiminnan muissa kuluissa | | | 0,1 | | 0,6 |
| Vertailukelpoisuuteen vaikuttavat erät | | | 0,1 | | 0,6 |

Tutkimus ja tuotekehitys

Tutkimus- ja tuotekehityskulut sisältäen henkilöstökulut olivat 5,5 miljoonaa euroa (2,9 miljoonaa euroa) vuoden 2023 ensimmäisellä vuosipuoliskolla ja 4 % (9 %) liikevaihdosta. Taseeseen aktivoitujen tuotekehitysmenojen kirjanpitoarvo oli 0,4 miljoonaa euroa (0,6 miljoonaa euroa) ensimmäisen vuosipuoliskon lopussa.

Rahavirta, rahoitus ja tase

Liiketoiminnan rahavirta oli 23,1 miljoonaa euroa (-3,7 miljoonaa euroa) vuoden 2023 ensimmäisellä vuosipuoliskolla. Positiiviseen kassavirtaan vaikuttivat liikevaihdon kasvu, vahvat katteet ja suhteellisesti parantunut käyttöpääoma tilanne vuoden ensimmäisellä vuosipuoliskolla. Tilikauden 2022 liiketoiminnan rahavirta oli -5,4 miljoonaa euroa.

Investointien rahavirta oli vuoden 2023 ensimmäisellä vuosipuoliskolla -4,0 miljoonaa euroa (-72,4 miljoonaa euroa). Tilikauden 2022 investointien rahavirta oli -71,2 miljoonaa euroa. Raportointikauden investointien rahavirta koostuu investoinneista aineettomiin ja aineellisiin hyödykkeisiin. Vertailukauden investointien rahavirrasta -70,0 miljoonaa euroa liittyy rahamarkkinasijoituksiin ja -2,4 miljoonaa euroa investointeihin aineettomiin ja aineellisiin hyödykkeisiin. Tilikauden 2022 investointien rahavirrasta -65,0 miljoonaa euroa liittyy rahamarkkinasijoituksiin ja -6,2 miljoonaa euroa investointeihin aineettomiin ja aineellisiin hyödykkeisiin.

Rahoituksen rahavirta oli vuoden 2023 ensimmäisellä vuosipuoliskolla -1,3 miljoonaa euroa (-1,2 miljoonaa euroa). Rahoituksen rahavirta sekä raportointi- että vertailukaudella koostui vuokrasopimusvelkojen

takaisinmaksuista. Rahoituksen rahavirta koko tilikaudella 2022 oli -3,8 miljoonaa euroa ja koostui omien osakkeiden hankinnoista -1,4 miljoonaa euroa ja vuokrasopimusvelkojen takaisinmaksuista -2,4 miljoonaa euroa.

Kempowerin taseen varat olivat 30.6.2023 yhteensä 212,6 miljoonaa euroa (133,3 miljoonaa euroa) ja 31.12.2022 154,2 miljoonaa euroa.

Kempowerin rahavarat raportointikauden lopussa olivat 27,6 miljoonaa euroa (13,1 miljoonaa euroa) ja 31.12.2022 9,8 miljoonaa euroa. Muut rahoitusvarat sisälsivät rahamarkkinasijoituksia raportointikauden lopussa 65,2 miljoonaa euroa (68,8 miljoonaa euroa) ja 31.12.2022 64,2 miljoonaa euroa.

Raportointikaudella omavaraisuusaste oli 58,1 prosenttia (75,4 prosenttia) verrattuna 67,5 prosenttiin 31.12.2022. Raportointikauden nettovelka oli -68,3 miljoonaa euroa (-66,5 miljoonaa euroa) verrattuna -58,4 miljoonaan euroon 31.12.2022. Nettovelan muutos vuoden 2022 loppuun verrattuna johtui rahavarojen 17,8 miljoonan euron kasvusta ja rahamarkkinasijoitusten 1,0 miljoonan euron käyvän arvon kasvusta, joita netottivat vuokrasopimusvelkojen 8,8 miljoonan euron kasvu.

Investoinnit

Investoinnit olivat vuoden 2023 ensimmäisellä vuosipuoliskolla yhteensä 4,0 miljoonaa euroa (2,4 miljoonaa euroa) verrattuna koko tilikauden 2022 investointeihin 6,2 miljoonaa euroa. Kempowerin investoinnit vuoden 2023 ensimmäisellä vuosipuoliskolla liittyivät pääasiassa tuotannon laajennuksiin, sekä tutkimus- ja tuotekehityskeskusten laajennuksiin.

Henkilöstö

Kempower konsernin henkilöstön lukumäärä raportointikauden lopussa oli 596 (260), joista emoyhtiössä työskenteli 508 (233) ja tytäryhtiöissä 88 (27) henkilöä. Kempowerin keskimääräinen henkilöstön lukumäärä kokoaikaisiksi työntekijöiksi muutettuna oli 467 (193) raportointikauden lopussa.

Kempowerin henkilöstömäärän kasvu vuoden 2023 ensimmäisellä puoliskolla oli yhtiön kasvustrategian mukainen. Kempowerin employee Net Promoter Score (eNPS) oli 71 vuoden 2023 ensimmäisellä vuosipuoliskolla tehdyssä henkilöstötyytyväisyystutkimuksessa.

| Henkilöstön lukumäärä kauden lopussa | 30.6.2023 | 30.6.2022 | 31.12.2022 |
|--------------------------------------|------------|------------|------------|
| Tuotantotyöntekijät | 174 | 73 | 97 |
| Hallinto | 63 | 21 | 36 |
| Operaatiot | 80 | 29 | 56 |
| Tutkimus, kehitys ja innovaatiot | 108 | 61 | 68 |
| Myynti ja markkinointi | 171 | 76 | 118 |
| Yhteensä | 596 | 260 | 375 |

Osakkeet

Kempower Oyj:n osakkeet on listattu Nasdaq Helsinki Oy:n ylläpitämälle First North Growth Market Finland -markkinapaikalle. Kempowerin rekisteröity osakepääoma on 80 000 euroa ja ulkona olevien osakkeiden lukumäärä raportointikauden lopussa oli yhteensä 55 417 746 osaketta (55 542 920). Osakkeiden keskimääräinen lukumäärä vuoden 2023 ensimmäisen vuosipuoliskon aikana oli 55 418 256 kappaletta (55 542 920).

Katsauskauden lopussa yhtiön hallussa oli 125 174 omaa osaketta (0 kappaletta HI 2022). Kempower

Oyj on lunastanut takaisin yhteensä 540 kappaletta henkilöstöannissa merkittyjä osakkeita osakassopimuksen ehtojen mukaisesti työntekijöiltä, joiden työsuhde Kempowerilla on päättynyt.

Yhtiöllä on yksi osakesarja. Jokainen osake oikeuttaa omistajansa yhteen ääneen yhtiökokouksessa. Osakkeilla ei ole nimellisarvoa. Kempowerin osakkeet on liitetty Euroclear Finland Oy:n ylläpitämään arvo-osuusjärjestelmään. Osakkeiden kaupankäyntitunnus on KEMPOWR ja ISIN-koodi on FI4000513593.

| Osakeindikaattorit | HI/2023 | 2022 | HI/2022 |
|--|-------------|-------------|-------------|
| Ylin kurssi (EUR) | 37,00 | 25,48 | 15,13 |
| Alin kurssi (EUR) | 21,20 | 8,52 | 8,52 |
| Volyympainotettu keskimurssi (EUR) | 28,73 | 14,86 | 11,38 |
| Kauden päätöskurssi (EUR) | 34,00 | 21,22 | 11,64 |
| Kokonaisvaihto (EUR) | 183 660 750 | 275 551 178 | 112 712 641 |
| Kokonaisvaihto (kpl) | 6 380 149 | 18 540 336 | 9 900 645 |
| Markkina-arvo katsauskauden lopussa MEUR | 1 888 | 1 179 | 646 |
| Osakkeiden lukumäärä katsauskauden lopussa | 55 542 920 | 55 542 920 | 55 542 920 |

Suurimmat osakkeenomistajat

Yhtiöllä oli katsauskauden lopussa 30.6.2023 38 565 osakkeenomistajaa.

15 suurinta osakkeenomistajaa 30.6.2023:

| Osakkeenomistaja | Osake- määrä | %-osuus osakkeista |
|---|-----------------|-----------------------|
| 1. Kemppi Group Oy | 37 800 000 | 68,06 % |
| 2. Varma Mutual Pension Insurance Company | 2 297 678 | 4,14 % |
| 3. Evli Fund Management | 918 292 | 1,65 % |
| 4. Ilmarinen Mutual Pension Insurance Company | 811 055 | 1,46 % |
| 5. Nordea Life Assurance Finland Ltd | 425 325 | 0,77 % |
| 6. Oy Julius Tallberg Ab | 400 610 | 0,72 % |
| 7. Heikintorppa Oy | 350 000 | 0,63 % |
| 8. Wipunen varainhallinta Oy | 350 000 | 0,63 % |
| 9. Kempinvest Oy | 348 432 | 0,63 % |
| 10. Sp-Fund Management | 281 040 | 0,51 % |
| 11. Nordea Fonder | 244 107 | 0,44 % |
| 12. BlackRock | 224 645 | 0,40 % |
| 13. SEB Fonder | 187 000 | 0,34 % |
| 14. Elo Mutual Pension Insurance Company | 180 000 | 0,32 % |
| 15. Ilona Herlin | 174 216 | 0,31 % |

Lähde: Modular Finance AB - Monitor

Lisätietoa osakkeista, merkittävistä osakkeenomistajista ja johdon osakeomistuksista löytyy yhtiön verkkosivuilta <https://investors.kempower.com/fi/>.

Kempower Oy:n varsinaisen yhtiökokouksen ja hallituksen päätökset

Yhtiökokous pidettiin 30.3.2023 Lahdessa. Yhtiökokous vahvisti tilinpäätöksen tilikaudelta 2022, käsitteli toimielinten palkitsemisraportin 2022 sekä myönsi vastuuvapauden hallituksen jäsenille ja toimitusjohtajalle tilikaudelta 2022.

Taseen osoittaman voiton käyttäminen ja osingonmaksusta päättäminen

Yhtiökokous päätti hallituksen ehdotuksen mukaisesti, että tilikaudelta 1.1.2022–31.12.2022 ei jaeta osinkoa, ja että tilikauden voitto 3.488.605,09 euroa siirretään edellisten tilikausien voitto/tappio -tilille.

Hallituksen jäsenten valinta ja palkkiot

Yhtiön hallituksen jäsenten lukumääräksi päätettiin seitsemän (7). Hallituksen jäseniksi valittiin uudelleen Tero Era, Antti Kemppi, Kimmo Kemppi, Teresa Kemppi-Vasama, Vesa Laisi sekä Eriikka Söderström ja uudeksi hallituksen jäseneksi valittiin Olli Laurén. Yhtiön yhtiöjärjestyksen 6 §:n

mukaisesti hallituksen puheenjohtajaksi valittiin uudelleen Antti Kemppi ja hallituksen varapuheenjohtajaksi valittiin uudelleen Vesa Laisi. Hallituksen jäsenten toimikausi päättyy vuoden 2024 varsinaisen yhtiökokouksen päättyessä.

Yhtiökokous päätti, että hallituksen jäsenten vuosipalkkiot ovat seuraavat:

- hallituksen puheenjohtaja 45.000 euroa,
- hallituksen varapuheenjohtaja 35.000 euroa ja
- hallituksen jäsenet 35.000 euroa.

Tämän lisäksi hallituksen jäsenille suoritetaan erillinen kokouspalkkio kokoukseen osallistumisesta seuraavasti:

- kokouspalkkio on 500 euroa kokoukselta, jos kokous on hallituksen jäsenen kotimaassa tai jos kokous on virtuaal kokous,
- kokouspalkkio on 1.000 euroa kokoukselta, jos kokous on samalla mantereella kuin hallituksen jäsenen kotimaa, mutta ei hänen kotimaassaan, ja
- kokouspalkkio on 1.500 euroa kokoukselta, jos kokous on eri mantereella kuin hallituksen jäsenen kotimaa.

Lisäksi yhtiökokous päätti, että tarkastusvaliokunnan puheenjohtajalle maksetaan 5.000 euroa vuodessa hallituspalkkion lisäksi ja palkitsemis- ja nimitysvaliokunnan puheenjohtajalle 2.500 euroa vuodessa hallituspalkkion lisäksi.

Tilintarkastajan valinta ja palkkiot

Tilintarkastajaksi valittiin uudelleen Ernst & Young Oy. Ernst & Young Oy ilmoitti, että KHT-tilintarkastaja Toni Halonen toimisi päävastuullisena tilintarkastajana. Tilintarkastajalle päätettiin maksaa palkkio yhtiön hyväksymän laskun mukaan.

Yhtiöjärjestyksen muuttaminen

Yhtiökokous päätti muuttaa yhtiön yhtiöjärjystä hallituksen ehdotuksen mukaisesti muuttamalla sen 10 §:ää siten, että siinä mahdollistetaan yhtiökokouksen järjestäminen kokonaan ilman kokouspaikkaa niin sanottuna etäkokouksena.

Hallituksen valtuuttaminen päättämään omien osakkeiden hankkimisesta

Yhtiökokous päätti valtuuttaa hallituksen päättämään yhtiön omien osakkeiden hankkimisesta yhdessä tai useammassa erässä yhtiön vapaaseen omaan pääomaan kuuluvilla varoilla siten, että hankittava määrä on enintään 2 777 146 osaketta. Ehdotettu määrä vastaa viittä (5) prosenttia yhtiön kaikista osakkeista. Osakkeet hankitaan julkisen kaupankäynnin kautta osakkeiden hankintahetken markkinahintaan, joka muodostuu Nasdaq Helsinki Oy:n järjestämässä julkisessa kaupankäynnissä.

Valtuutus oikeuttaa hallituksen päättämään yhtiön osakkeiden hankkimisesta myös muuten kuin osakkeenomistajien omistamien osakkeiden suhteessa (suunnattu hankkiminen). Tällöin osakkeiden hankintaan tulee olla yhtiön kannalta painava taloudellinen syy. Osakkeita voidaan hankkia käytettäväksi yhtiön pääomarakenteen kehittämiseksi, yhtiön osakepohjaisten kannustinjärjestelmien toteuttamiseksi tai muutoin edelleen luovutettaviksi, yhtiöllä pidettäviksi tai mitätöitäviksi. Hallitus päättää kaikista muista omien osakkeiden hankkimiseen liittyvistä ehdoista ja seikoista. Omien osakkeiden hankinta alentaa yhtiön vapaata omaa pääomaa. Valtuutus on voimassa seuraavan varsinaisen yhtiökokouksen päättymiseen saakka, kuitenkin enintään 30.6.2024 asti. Valtuutus kumoaa varsinaisen yhtiökokouksen 13.4.2022 hallitukselle antaman hankintavaltuutuksen.

Hallituksen valtuuttaminen päättämään osakeannista

Yhtiökokous päätti valtuuttaa hallituksen päättämään osakeannista yhdessä tai useammassa erässä. Valtuutuksen nojalla annettavien osakkeiden lukumäärä voi olla enintään 4.500.000 kappaletta. Ehdotettu määrä vastaa noin 8,10 prosenttia yhtiön kaikista osakkeista. Valtuutus sisältää oikeuden päättää antaa joko uusia osakkeita tai luovuttaa yhtiön hallussa olevia omia osakkeita maksua vastaan.

Uudet osakkeet voidaan antaa ja yhtiöllä olevat omat osakkeet luovuttaa yhtiön osakkeenomistajien etuoikeudesta poiketen (suunnattu anti), jos siihen on yhtiön kannalta painava taloudellinen syy. Hallitus päättää kaikista muista osakeantiin ja osakkeiden luovuttamiseen liittyvistä ehdoista ja seikoista. Valtuutusta voidaan käyttää muun muassa pääomarakenteen kehittämiseksi, omistuspohjan laajentamiseksi ja yhtiön osakepohjaisten kannustinjärjestelmien toteuttamiseksi. Valtuutus on voimassa seuraavan varsinaisen yhtiökokouksen päättymiseen saakka, kuitenkin enintään 30.6.2024 asti. Valtuutus kumoaa kaikki aikaisemmat hallitukselle annetut valtuutukset koskien osakeanteja.

Hallituksen päätökset

Hallitus valitsi yhtiökokouksen jälkeen pitämässään järjestäytymiskokouksessa keskuudestaan valiokuntiin seuraavat jäsenet:

- Tarkastusvaliokunta: puheenjohtaja Eriikka Söderström, Tero Era, Antti Kemppi ja Teresa Kemppi-Vasama
- Palkitsemis- ja nimitysvaliokunta: puheenjohtaja Vesa Laisi, Antti Kemppi, Kimmo Kemppi, Teresa Kemppi-Vasama ja Olli Laurén

Kempower Oyj:n johtoryhmä ja hallitus

Kempowerin laajennetun johtoryhmän jäsenet ovat:

- Toimitusjohtaja Tomi Ristimäki
- Talousjohtaja Jukka Kainulainen
- Operatiivinen johtaja Sanna Otava
- Myyntijohtaja Tommi Liuska
- Teknologijaohjaja Mikko Veikkolainen
- Markkinointijohtaja Jussi Vanhanen
- Palveluliiketoimintajohtaja Juha-Pekka Suomela
- Pohjois-Amerikan toiminnoista vastaava johtaja Tim Joyce (aloittaa tehtävässään elokuussa 2023)
- Henkilöstöjohtaja Hanne Peltola –laajennetun johtoryhmän jäsen (aloitti tehtävässään kesäkuussa 2023)
- Viestintäjohtaja Paula Savonen –laajennetun johtoryhmän jäsen
- Pääinsinööri Petri Korhonen –laajennetun johtoryhmän jäsen
- Lakiasianjohtaja Sanna Lehti –laajennetun johtoryhmän jäsen

Kempowerin hallituksen jäsenet ovat:

- Hallituksen puheenjohtaja Antti Kemppi
- Hallituksen varapuheenjohtaja Vesa Laisi
- Hallituksen jäsen Tero Era
- Hallituksen jäsen Olli Laurén
- Hallituksen jäsen Kimmo Kemppi
- Hallituksen jäsen Teresa Kemppi-Vasama
- Hallituksen jäsen Eriikka Söderström

Henkilöstöanti, optio-ohjelma ja pitkän aikavälin kannustinjärjestelmät

Henkilöstöanti

Lokakuussa 2021 yhtiö toteutti suunnatun osakeannin, joka tehtiin osakkeenomistajien merkintäetuoikeudesta poiketen Kempowerin työntekijöiden sitouttamiseksi laskemalla liikkeeseen 5 789 uutta osaketta henkilöstöannissa. Merkintähinta henkilöstöannissa oli 100,00 euroa osakkeelta (ennen 26.11.2021 rekisteröityä maksutonta osakeantia, jossa jokaista olemassa olevaa osaketta kohden annettiin 53 uutta osaketta). Henkilöstöantiin osallistuneet Kempowerin työntekijät ovat allekirjoittaneet osakassopimuksen, jossa he ovat muun muassa sitoutuneet myymään osakkeensa yhtiölle, jos heidän työsuhteensa Kempowerilla päättyy tietyissä tilanteissa ja sitoutuneet luovutusrajoituksiin, joiden perusteella he eivät saa myydä, luovuttaa, lahjoittaa tai pantata merkitsemiään osakkeita ilman yhtiön hallituksen lupaa 31.12.2024 saakka.

Voimassa oleva optio-ohjelma

Kempower perusti marraskuussa 2021 osakeoptio-ohjelman, jonka kohderyhmä on Kempowerin tytäryhtiöissä Suomen ulkopuolella työskentelevät avainhenkilöt sekä valitut henkilöstöannin jälkeen aloittaneet työntekijät. Ohjelma pyrkii edistämään työntekijöiden sitoutumista, laajentamaan yhtiön omistuskantaa ja antamaan Kempowerin henkilöstölle mahdollisuuden hyötyä mahdollisesta yhtiön arvonnoususta. Optioiden lukumäärä työntekijää kohden on asetettu siten, että optioiden merkintähinta vastaa enintään työntekijän kahden kuukauden yhteenlaskettua bruttopalkkaa. Merkintäaika osakeoptioille on 1.1.2025–15.12.2025 ja merkintähinta 1,85 euroa kappaleelta. Optio-oikeuksia annettiin yhteensä 107 946.

Osakepalkkiojärjestelmä 2022–2024

Kempower lanseerasi maaliskuussa 2022 osakeperusteisen kannustinohjelman Kempowerin johtoryhmälle ja avainhenkilöille. Tavoitteena järjestelmässä on yhdistää omistajien ja avainhenkilöiden tavoitteet yhtiön arvonnousuksi pitkällä aikavälillä sekä sitouttaa avainhenkilöt yhtiöön ja tarjota heille kilpailukykyinen yhtiön osakkeiden ansaintaan ja kertymiseen perustuva palkkiojärjestelmä.

Osakepalkkiojärjestelmässä 2022–2024 on yksi kolmen vuoden mittainen ansaintajakso, tilikaudet 2022–2024. Hallitus voi päättää vuosittain uusista ansaintajaksoista.

Järjestelmässä kohderyhmällä on mahdollisuus ansaita Kempowerin osakkeita suoriutumisen perusteella. Järjestelmän mahdollinen palkkio maksetaan

ansaintajakson päättymisen jälkeen. Palkkio maksetaan osittain Kempowerin osakkeina ja osittain rahana, jolla katetaan järjestelystä aiheutuvat verot ja veronluonteiset maksut. Ansaintajakson palkkiot perustuvat Kempowerin osakkeen kokonaistuottoon vuosina 2022–2024 ja konsernin liikevaihtoon vuonna 2024. Ansaintajakson perusteella maksettavien palkkioiden tavoitetaso mukainen enimmäismäärä vastaa arviolta yhteensä enintään 130 000 Kempowerin osaketta, mukaan lukien myös rahana maksettava osuus. Mikäli yhtiö ylittää merkittävästi asetetut tavoitteet, palkkion absoluuttinen enimmäismäärä voi vastata arvoltaan yhteensä enintään noin 165 000 Kempowerin osaketta.

Ansaintajakson kohderyhmään kuuluu noin 20 henkilöä mukaan lukien toimitusjohtaja ja muut Kempowerin laajennetun johtoryhmän jäsenet. Kempowerin laajennetun johtoryhmän jäsenen on omistettava vähintään puolet uusien kannustinjärjestelmien perusteella nettopalkkiona saamistaan osakkeista, kunnes hänen osakeomistuksensa arvo yhtiössä yhteensä vastaa puolta hänen edellisen vuoden vuosipalkastaan. Tämä Kempowerin osakkeiden määrä on omistettava niin kauan kuin hänen jäsenyytensä laajennetussa johtoryhmässä jatkuu.

Osakepalkkiojärjestelmä 2023–2025

Kempower lanseerasi helmikuussa 2023 uuden osakepohjaisen kannustinjärjestelmän konsernin avainhenkilöille. Järjestelmän tarkoituksena on yhdistää omistajien ja avainhenkilöiden tavoitteet yhtiön arvonnousuksi pitkällä aikavälillä, sekä sitouttaa avainhenkilöt yhtiöön ja tarjota heille kilpailukykyinen yhtiön osakkeiden ansaintaan ja kertymiseen perustuva palkkiojärjestelmä.

Suoriteperusteisessa osakepalkkiojärjestelmässä 2023–2025 on yksi kolmen vuoden mittainen ansaintajakso, joka kattaa tilikaudet 2023–2025.

Järjestelmässä kohderyhmällä on mahdollisuus ansaita Kempowerin osakkeita suoriutumisen perusteella. Järjestelmän mahdolliset palkkiot maksetaan ansaintajakson päättymisen jälkeen. Palkkio maksetaan osittain Kempowerin osakkeina ja osittain rahana. Palkkion rahaosuudella on tarkoitus kattaa palkkiosta osallistujalle aiheutuvia veroja ja lakisääteisiä sosiaalivakuutusmaksuja. Jos osallistujan työ- tai johtajasopimus päättyy ennen palkkion maksamista, palkkiota ei pääsääntöisesti makseta.

Ansaintajakson palkkiot perustuvat Kempowerin osakkeen kokonaistuottoon vuosina 2023–2025 ja konsernin liikevaihtoon vuosina 2023–2025. Ansaintajakson perusteella maksettavien palkkioiden tavoitetason mukainen enimmäismäärä vastaa arviolta yhteensä enintään 206 200 Kempowerin osaketta, mukaan lukien myös rahana maksettava osuus.

Hallituksen tarkoituksena on, että PSP 2023–2025-ohjelman yhteydessä ei lasketa liikkeelle uusia osakkeita eikä PSP 2023–2025-ohjelmalla siten olisi laimennusvaikutusta Kempowerin rekisteröityyn osakemäärään.

Ansaintajakson kohderyhmään kuuluu noin 40 henkilöä mukaan lukien toimitusjohtaja ja muut Kempowerin johtoryhmän jäsenet.

Johtoryhmän jäsenen on omistettava vähintään puolet osakepalkkiojärjestelmän perusteella nettopalkkiona saamistaan osakkeista, kunnes hänen osakeomistuksensa arvo Kempowerissa yhteensä vastaa puolta hänen edellisen vuoden vuosipalkastaan. Tämä Kempowerin

osakkeiden määrä on omistettava niin kauan kuin hänen jäsenyytensä johtoryhmässä jatkuu.

Henkilöstön osakesäästöohjelma

Helmikuussa 2023 Kempower ilmoitti perustavansa henkilöstön osakesäästöohjelman Kempowerin ja sen tytäryhtiöiden työntekijöille.

Henkilöstön osakesäästöohjelman tavoitteena on kannustaa työntekijöitä hankkimaan ja omistamaan Kempowerin osakkeita. Tarkoituksena on myös yhdistää osakkeenomistajien ja työntekijöiden intressit sekä lisätä työntekijöiden motivaatiota ja pitkäaikaista sitoutumista yhtiöön.

Osakesäästöohjelma rakentuu vuosittain alkavista ohjelmakausista, joissa kussakin on 12 kuukautta kestävä säästöjakso ja säästöjaksoa seuraava omistusjakso. Henkilöstön osakesäästöohjelmaa tarjotaan kaikille Kempowerin työntekijöille niissä maissa, joissa osallistumiselle ei ole lainsäädännöllisiä tai hallinnollisia esteitä. Ohjelmassa työntekijöillä on mahdollisuus säästää osuus palkastaan sekä lisäbonus ja sijoittaa nämä säästöt Kempowerin osakkeisiin. Säästöillä hankitaan Kempowerin osakkeita neljännesvuosittain aina osavuosikatsauksen julkistamispäivän jälkeen. Kempower antaa ohjelmaan osallistuville työntekijöille palkkioksi sitoutumisesta yhden lisäosakkeen (brutto) kahta säästöillä hankittua osaketta kohden. Palkkion saaminen edellyttää työsuhteen jatkumista ja säästöillä hankittujen osakkeiden pitämistä omistuksessa omistusjakson ajan.

Mahdollinen palkkio maksetaan omistusjakson jälkeen osakkeina tai osittain osakkeina ja rahana. Palkkion rahaosuus on tarkoitettu kattamaan palkkiosta aiheutuvat verot ja veronluonteiset maksut niissä valtioissa, joissa

työnantajalla on ennakonpidätysvelvollisuus. Lisäosakkeet ovat vapaasti siirrettävissä sen jälkeen, kun ne on kirjattu osallistujan arvo-osuustilille. Säästöillä hankituille osakkeille, ohjelmassa annetuille lisäosakkeille ja muille ohjelman kautta mahdollisesti saataville osakkeille maksettavat osingot käytetään osakkeiden hankkimiseen seuraavana mahdollisena hankintapäivänä. Näillä osakkeilla on samat oikeudet lisäosakkeisiin.

Henkilöstön osakesäästöohjelmaan osallistuminen on vapaaehtoista, ja työntekijät kutsutaan osallistumaan yhteen ohjelmakauteen kerrallaan. Ensimmäinen säästökausi alkoi 1.4.2023 ja päättyy 31.3.2024. Ensimmäisen ohjelmakauden omistusjakso alkaa ensimmäisestä säästöosakkeiden hankinnasta ja päättyy 31.3.2026. Arvioitu enimmäiskustannus ensimmäiseltä ohjelmakaudelta on noin 1,3 miljoonaa euroa. Lopullinen kustannus riippuu työntekijöiden osallistumis- ja säästöasteesta ohjelmaan, lisäosakkeiden saamisen edellytysten täyttämisestä sekä osakemäärästä, joka ostetaan markkinoilta säästöillä.

Lähiajan riskit ja epävarmuustekijät

Kempowerin vuosittainen riskienhallintaprosessi koostuu riskien tunnistamisesta, riskien arvioinnista, riskien hallinnasta, riskien valvonnasta ja riskien raportoinnista. Riskienhallinnan viitekehys edistää riski- ja kontrollitietoisuutta läpi organisaation ja tukee valistunutta päätöksentekoa. Säännöllinen kommunikointi on välttämätöntä riskitietoisuuden edistämisessä läpi Kempowerin organisaation ja sen varmistamisessa, että riskienhallinta on integroitu osa strategista suunnittelua, budjetoitua, päivittäistä päätöksentekoa ja toimintoja.

Vuoden 2023 ensimmäisen vuosipuoliskon riskienhallintaprosessin läpiviennin tuloksena Kempowerin keskeiset riskit on tunnistettu, mitigointisuunnitelmat ja -toimenpiteet määriteltä, otettu käyttöön ja niiden edistymistä seurataan läpi vuoden.

Kempowerin liiketoiminta on globaalia ja siten yhtiö altistuu makrotaloudellisille riskeille ja muille makrotason trendeille, kuten suhdannevaihteluille tai globaalin talouskasvun hidastumiselle. Globaali toimintamalli altistaa Kempowerin myös toimitusketjuun liittyviin riskeihin, jotka voivat siten vaikuttaa yhtiön operatiiviseen toimintaan esimerkiksi raaka-aineiden ja komponenttien saatavuuteen ja nettokäyttöpääoman kasvuun liittyvien riskien muodossa, jotka ovat yksiä suurimmista riskeistä tällä hetkellä.

Kempowerilla on kasvustrategia, jonka toteuttamiseen liittyy riskejä kuten esimerkiksi toiminnan skaalaamiseen liittyvät riskit. Mikäli Kempower ei onnistu tehokkaasti kasvattamaan tuotantokapasiteettiaan, toimitusketjuaan ja palveluliiketoimintaansa, saattaa sillä olla negatiivisia vaikutuksia yhtiön kykyyn saavuttaa lähiajan kasvutavoitteensa. Riskiä hallitakse Kempower on laajentanut tuotantokapasiteettiaan merkittävästi ja tuotantokapasiteetin laajentaminen jatkuu myös tästä eteenpäin. Lisäksi yhtiö on investoinut palveluverkoston laajentamiseen.

Liiketoiminnan laajentaminen Pohjois-Amerikan markkinoille on Kempowerille keskeinen tavoite ja uudelle markkinalle laajentaminen sisältää useita riskejä. Kempowerilla on yksityiskohtainen liiketoimintasuunnitelma Pohjois-Amerikan markkinoille laajentamiseen liittyvistä toimista ja epäonnistumisella tai toiminnan hidastumisella voi myös olla olennainen vaikutus yhtiön kykyyn saavuttaa kasvutavoitteensa.

Kempowerin liiketoiminnallinen menestys ja strategian toteuttaminen on riippuvaista yhtiön kyvystä rekrytoida ja sitouttaa päteviä, motivoituneita ja ammattitaitoisia henkilöitä. Jos Kempower ei kykene houkuttelemaan ja sitouttamaan päteviä avainhenkilöitä, voi tällä olla merkittäviä kielteisiä vaikutuksia Kempowerin liiketoimintaan. Työmarkkinoilla vallitseva osaajapula saattaa vaikuttaa haitallisesti työvoiman saatavuuteen ja pitoon myös Kempowerissa. Hallitakse riskiä yhtiö on panostanut kilpailukykyisiin kannustinmalleihin, urasuunnitteluun ja yrityskulttuurin vahvistamiseen.

Kempowerin voimakkaiden kasvutavoitteiden toteuttaminen on riippuvaista yhtiön kyvystä reagoida markkinamuutoksiin sekä kilpailijoiden toimiin. Yhtiön liiketoimintaan voi merkittävästi vaikuttaa, mikäli markkinoilla ryhdyttäisiin soveltamaan uusia tai muuttuneita lakeja ja viranomaismääräyksiä, joista yhtiö ei olisi ollut tietoinen ja siten varautunut muutoksiin. Hallitakse riskiä yhtiö panostaa jatkuvasti kykyynsä tunnistaa globaaleja ja markkinakohtaisia sääntelymuutoksia ja mukautua niihin.

Kempowerin tuleva kasvu on riippuvaista yhtiön kyvystä pysyä nopeasti muuttuvan teknologian tahdissa sähköajoneuvomarkkinoilla. Riskin hallitsemiseksi Kempower investoi tutkimus- ja kehitystoimintaan kilpailuetujen saavuttamiseksi ja ylläpitämiseksi sekä asiakkaiden kysyntään ja kilpailuun vastaamiseksi. Kempower kehittää jatkuvasti tuotevalikoimaansa ja potentiaalisista suunnitteluvirheistä johtuvat merkittävät laatuongelmat voivat vaikuttaa merkittävän negatiivisesti Kempowerin liiketoimintaan. Riskin pienentämiseksi Kempower investoi laatumenettelyihin, kuten laatutestaukseen tuotekehitys- ja tuotantovaiheissa.

Kempowerin kyky suojata immateriaalioikeuksiaan ja toimia ilman kilpailijoiden immateriaalioikeuksien

loukkaamista, vaikuttaa merkittävästi yhtiön kykyyn saavuttaa liiketoimintatavoitteensa. Näiden kyvykkyyksien varmistamiseksi Kempower investoi immateriaalioikeuksien hallintaan.

Tavoitteena sijoitettaessa likvidejä varoja on saavuttaa tuottoa erittäin vähäisellä pääoman menettämisen riskillä. Sijoitussalkku koostuu talletuksista ja rahamarkkinasijoituksista. Tärkeä periaate on sijoitusten riittävä hajauttaminen sijoitusinstrumenttien ja vastapuolien kesken. Yhtiön sijoitussalkku on altis korkoriskille, jota hallitaan minimoimalla salkun duraatio.

Jos Kempowerin käyttämät IT-järjestelmät eivät toimi suunnitellusti, ja myös kyberrikokset voisi häiritä Kempowerin liiketoimintaa ja tällä voisi olla olennaisen haitallinen vaikutus sen liikevaihtoon ja liiketoiminnan tulokseen.

Kauden olennaiset tapahtumat

Tammikuu 2023

- Kempower ilmoitti toimittavansa latausteknologiaa maailman ensimmäiselle rekkojen ja työkoneiden pikalatausasemalle Alankomaihin.
- Kempower kertoi tutkivansa vaihtoehtoja sähköajoneuvojen latauslaitteiden tuotantokapasiteetin laajentamiseksi Euroopassa ja aikovansa perustaa toiminnot Yhdysvaltoihin vuoden 2023 loppuun mennessä.
- Kempower aloitti yhteistyön TSG:n kanssa sähköajoneuvojen pikalatausratkaisujen toimittamiseksi Eurooppaan ja Afrikkaan.

Helmikuu 2023

- Kempowerin teknologialla varustettu yksi Ruotsin suurimmista yksityisistä sähkörekkojen latausasemista aloitti toimintansa.
- Kempower ja Bornes Québec yhdistivät voimansa uudistaakseen Quebecin latausverkoston.
- Kempower ilmoitti, että sen pikalatausteknologia sähköistää Pohjoismaiden suurimman sähköbussivarikon.
- Kempower kertoi perustavansa sähköautojen latausasemien tuotantolaitoksen Pohjois-Carolinaan Yhdysvaltoihin.
- Kempowerin hallitus päätti konsernin avainhenkilöiden pitkän aikavälin kannustinjärjestelmästä ja kaikkien työntekijöiden henkilöstön osakesäästöohjelmasta.
- Kempower kertoi toimittavansa sähköautojen suurteholatausteknologiaa valtakunnalliselle asiakkaalle Isossa-Britanniassa.
- Kempower ilmoitti, että sen nestejäähdytteiset lataussatelliitit lataavat täyssähköbusseja Vasaloppetissa, Ruotsissa.
- Kempower ilmoitti, että sen uusi pikalaturitehdas perustetaan Durhamiin, Pohjois-Carolinaan, Yhdysvaltoihin.

Maaliskuu 2023

- Autoliitto avasi ensimmäisen Kempower-tekniologialla varustetun julkisen latausasemansa liittalassa.
- Kempower ja Allego aloittivat yhteistyön avatakseen sähköautojen pilottilatausaseman Alankomaihin.
- Kempower ilmoitti, että sen pikalatausteknologiaa toimitetaan RIFLin uusille sähköisten rekkojen ja henkilöautojen latausasemille Ruotsin Skånessa.

Huhtikuu 2023

- Kempower kertoi ensimmäisestä Kempower-ratkaisuilla varustetusta latausasemasta Malesiassa.
- Kempower lanseerasi Plug and Charge -ratkaisun yksinkertaistaakseen sähköautoilijoiden latauskokemusta.
- Kempower antoi positiivisen tulosvaroituksen ja nosti tulosnäkyimiään vuodelle 2023.
- Kempower asetti uudet taloudelliset tavoitteet, tarkensi Euroopan ja Pohjois-Amerikan latausmarkkinaennustetta ja päivitti yhtiön kasvustrategiaa.
- Hanne Peltola nimettiin Kempowerin henkilöstöjohtajaksi ja laajennetun johtoryhmän jäseneksi.

Toukokuu 2023

- Kempower ja Eleport ilmoittivat lisäävänsä sähköautojen latausinfraa Baltiassa asentamalla kolme uutta pikalatausjärjestelmää Latviaan.
- Kempower ilmoitti, että neljä uutta Nesteen operoimaa Kempower-latausasemaa avataan kesällä 2023.
- Kempower ja Gilbarco Veeder-Root vahvistivat yhteistyötään allekirjoittamalla uuden palvelukumppanuussopimuksen.
- Kempowerille myönnettiin Carnegie 2023 Sustainability Award -palkinto kestäväan kehitykseen ja ilmastonmuutoksen hillitsemiseen liittyvästä työstä.

Kesäkuu 2023

- Kempower ilmoitti vahvistaneensa uuden tilauksen sähköautojen suurteholatausteknologian toimituksesta valtakunnalliselle asiakkaalle Isossa-Britanniassa.
- Kempower kertoi, että yksi Euroopan suurimmista autojen jälleenmyyjistä, Arnold Clark, ottaa käyttöön yhtiön latausratkaisut.
- Kempower ilmoitti esittelevänsä johtavia DC-pikalatausratkaisujaan ensimmäistä kertaa Yhdysvalloissa EVS36-messuilla.
- Kempower kertoi sisällyttävänsä Teslan kehittämän NACS-latausstandardin yhtiön latausratkaisuihin.
- Kempower aloitti yhteistyön Denverissä sijaitsevan National Car Chargingin kanssa, joka on Yhdysvaltojen suurin ja kokenein sähköautojen latausasemien jälleenmyyjä ja asentaja.
- Kempower ja LUT-yliopisto kertoivat avaavansa uuden sähköisen liikenteen tutkimuskeskuksen Lahteen.
- Kempower ilmoitti avaavansa uuden pikalaturien tuotantolaitoksen Lahteen vastatakseen kasvavaan kysyntään. Uusi tuotantolaitos avataan asteittain vuoden 2024 aikana.

Katsauskauden jälkeiset tapahtumat

Heinäkuu 2023

- Kempower nimitti Tim Joycen Pohjois-Amerikan toimintoista vastaavaksi johtajaksi ja johtoryhmän jäseneksi.
- Kempower allekirjoitti Euroopan kattavan myynti- ja huoltosopimuksen GP JOULE CONNECTin kanssa.
- Kempower antoi positiivisen tulosvaroituksen ja nosti tulosnäkyksiään vuodelle 2023.
- Kempower allekirjoitti puitesopimuksen norjalaisen ASKOn kanssa pikalatausratkaisujen toimittamisesta tukkukaupan 13 logistiikkavarikolle.

2023 taloudellinen kalenteri

- Liiketoimintakatsaus, tammi–syyskuu (Q3) julkaistaan 19.10.2023.

Lahtessa 24. heinäkuuta 2023

Kempower Oyj
Hallitus

Keskeiset tunnusluvut, tunnuslukujen laskentakaavat ja täsmäytyslaskelmat

Kempower esittää joitakin keskeisiä tunnuslukuja, jotka liittyvät pääosin liiketoiminnan ja kannattavuuden kehitykseen. Kaikki nämä tunnusluvut eivät ole IFRS-standardeissa määriteltyjä tunnuslukuja ja niitä pidetään vaihtoehtoisina tunnuslukuina. Kempower soveltaa vaihtoehtoisten tunnuslukujen raportoinnissa Euroopan arvopaperimarkkinaviranomaisen ESMA:n (European Securities and Market Authority) suosituksia.

Kempower käyttää vaihtoehtoisia tunnuslukuja kuvaamaan liiketoiminnan ja kannattavuuden kehitystä. Konsernin näkemyksen mukaan vaihtoehtoiset tunnusluvut antavat merkittävää lisätietoa sijoittajille, arvopaperianalytikoille ja muille tahoille konsernin toiminnan tuloksesta, taloudellisesta asemasta ja rahavirroista ja ovat yleisesti analyttikojen, sijoittajien ja muiden tahojen käyttämiä. Vaihtoehtoisia tunnuslukuja tulee tarkastella yhdessä IFRS:n mukaisten tunnuslukujen kanssa. Kaikki yhtiöt eivät laske vaihtoehtoisia tunnuslukuja yhdenmukaisella tavalla, ja siksi vaihtoehtoiset tunnusluvut eivät välttämättä ole vertailukelpoisia muiden yhtiöiden esittämien samannimisten tunnuslukujen kanssa.

Tilaukanta, tilaukertymä sekä liikevaihdon kasvua koskevia tunnuslukuja käytetään kuvaamaan konsernin liiketoiminnan volyymin kehitystä. Tilaukanta kuvaa ulkopuolisilta asiakkailta saatuja laillisesti sitovia tilauksia, joita ei ole vielä toimitettu asiakkaalle eikä esitetty konsernin liikevaihtona. Tilaukertymä kuvaa ulkopuolisilta asiakkailta kauden aikana saatuja laillisesti sitovia tilauksia. Liikevaihdon kasvu-% kuvaa liikevaihdon suhteellista muutosta vertailukauden vastaavaan jaksoon verrattuna.

Vertailukelpoista kannattavuutta kuvaavaa operatiivisen liiketuloksen tunnuslukua käytetään parantamaan kausien välistä vertailukelpoisuutta liiketoiminnan tuloksen kehityksestä. Vertailukelpoisuuteen vaikuttaviksi eriksi luokitellaan varsinaiseen liiketoimintaan kuulumattomat merkittävät erät kuten myyntivoitot tai -tappiot, arvonalentumiset sekä rakennejärjestelyihin ja pääomarakenteen uudelleenjärjestelyihin liittyvät erät.

TUNNUSLUKUJEN TÄSMÄYTYSLASKELMAT

| MEUR | Q2/2023 | Q2/2022 | H1/2023 | H1/2022 | 2022 |
|---|--------------|--------------|--------------|--------------|--------------|
| Liikevaihdon kasvu, % | | | | | |
| Liikevaihto | 72,5 | 21,6 | 128,2 | 33,2 | 103,6 |
| Vertailukauden liikevaihto | 21,6 | 6,7 | 33,2 | 9,0 | 27,4 |
| Liikevaihdon muutos | 50,8 | 15,0 | 95,1 | 24,1 | 76,3 |
| Liikevaihdon kasvu, % | 235 % | 225 % | 287 % | 268 % | 279 % |
| Myyntikate | | | | | |
| Liikevaihto | 72,5 | 21,6 | 128,2 | 33,2 | 103,6 |
| Materiaalit ja palvelut | -33,7 | -11,2 | -59,8 | -16,8 | -52,4 |
| Muuttuvat henkilöstökulut | -1,7 | -0,7 | -3,0 | -1,0 | -3,1 |
| Myyntikate | 37,0 | 9,8 | 65,4 | 15,3 | 48,2 |
| Vertailukelpoisuuteen vaikuttavat erät | | | | | |
| Liiketoiminnan aloittamiseen Yhdysvaltain markkinoilla liittyvät kulut liiketoiminnan muissa kuluissa | | | 0,1 | | 0,6 |
| Vertailukelpoisuuteen vaikuttavat erät | | | 0,1 | | 0,6 |
| Operatiivinen liike-tulos | | | | | |
| Liike-tulos | 13,9 | 1,8 | 20,7 | 0,8 | 6,1 |
| Vertailukelpoisuuteen vaikuttavat erät | | | 0,1 | | 0,6 |
| Operatiivinen liike-tulos | 13,9 | 1,8 | 20,8 | 0,8 | 6,7 |
| Investoinnit | | | | | |
| Investoinnit aineettomiin hyödykkeisiin | 0,1 | 0,1 | 0,2 | 0,1 | 1,9 |
| Investoinnit aineellisiin hyödykkeisiin pois-lukien käyttöoikeusomaisuuserät | 2,2 | 1,7 | 3,8 | 2,3 | 4,3 |
| Investoinnit | 2,4 | 1,8 | 4,0 | 2,4 | 6,2 |
| Osakekohtainen tulos, laimentamaton, EUR | | | | | |
| Emoyhtiön omistajille kuuluva tulos | 11,1 | 0,6 | 16,7 | -0,5 | 3,6 |
| Keskimääräinen osakemäärä, 1 000 kpl | 55 418 | 55 543 | 55 418 | 55 543 | 55 484 |
| Osakekohtainen tulos, laimentamaton, EUR | 0,20 | 0,01 | 0,30 | -0,01 | 0,06 |
| Osakekohtainen tulos, laimennettu, EUR | | | | | |
| Emoyhtiön omistajille kuuluva tulos | 11,1 | 0,6 | 16,7 | -0,5 | 3,6 |
| Laimennusvaikutuksella oikaistu keskimääräinen osakemäärä, 1 000 kpl | 55 517 | 55 645 | 55 517 | 55 543 | 55 585 |
| Osakekohtainen tulos, laimennettu, EUR | 0,20 | 0,01 | 0,30 | -0,01 | 0,06 |

Tunnuslukujen laskentakaavat

| Tunnusluku | Määritelmä |
|--|---|
| Tilauskanta | Ulkopuolisilta asiakkailta saadut laillisesti sitovat tilaukset, joita ei vielä ole toimitettu asiakkaalle |
| Tilauuskertymä | Ulkopuolisilta asiakkailta kauden aikana saadut laillisesti sitovat tilaukset |
| Liikevaihdon kasvu, % | Liikevaihdon suhteellinen muutos vertailukauden vastaavaan jaksoon verrattuna prosentteina esitettynä |
| Myyntikate | Liikevaihto - Materiaalit ja palvelut - Muuttuvat henkilöstökulut |
| Myyntikatemarginaali, % | Myyntikate prosenttiosuutena liikevaihdesta |
| Käyttökate | Tulos ennen rahoituseriä, veroja sekä aineellisten ja aineettomien hyödykkeiden poistoja ja arvonalentumisia |
| Käyttökatemarginaali, % | Käyttökate prosenttiosuutena liikevaihdesta |
| Liiketulosmarginaali, % | Liiketulos prosenttiosuutena liikevaihdesta |
| Operatiivinen liiketulos | Liiketulos - Vertailukelpoisuuteen vaikuttavat erät |
| Operatiivinen liiketulosmarginaali, % | Operatiivinen liiketulos prosenttiosuutena liikevaihdesta |
| Omavaraisuusaste | Oma pääoma yhteensä / (Taseen loppusumma - Saadut ennakot) |
| Investoinnit | Investoinnit aineettomiin ja aineellisiin hyödykkeisiin poislukien käyttöoikeusomaisuuserät |
| Nettovelka | Pitkäaikaiset rahoitus- ja vuokrasopimusvelat + Lyhytaikaiset rahoitus- ja vuokrasopimusvelat - Rahavarat - Lyhytaikaiset muut rahoitusvarat |
| Vertailukelpoisuuteen vaikuttavat erät | Varsinaiseen liiketoimintaan kuulumattomat erät kuten myyntivoitot ja -tappiot, arvonalentumiset sekä rakennejärjestelyihin ja pääomarakenteen uudelleenjärjestelyihin liittyvät erät |
| Osakekohtainen tulos, laimentamaton | Emoyhtiön omistajille kuuluva kauden tulos jaettuna kauden aikana ulkona olevien osakkeiden lukumäärän painotetulla keskiarvolla |
| Osakekohtainen tulos, laimennettu | Emoyhtiön omistajille kuuluva kauden tulos jaettuna kauden aikana ulkona olevien osakkeiden laimennusvaikutuksella oikaistun lukumäärän painotetulla keskiarvolla |

Tilinpäätöstiedot 1.1. – 30.6.2023

KONSERNIN LAAJA TULOSLASKELMA

| MEUR | H1/2023 | H1/2022 | Muutos | 2022 |
|--|---------------|--------------|--------------|--------------|
| Liikevaihto | 128,2 | 33,2 | 95,1 | 103,6 |
| Liiketoiminnan muut tuotot | 0,6 | 0,1 | 0,5 | 0,3 |
| Materiaalit ja palvelut | -59,8 | -16,8 | -43,0 | -52,4 |
| Henkilöstökulut | -20,7 | -8,1 | -12,5 | -21,9 |
| Poistot ja arvonalentumiset | -2,6 | -1,6 | -1,0 | -3,4 |
| Liiketoiminnan muut kulut | -25,0 | -5,9 | -19,1 | -20,2 |
| Liiketoiminnan kulut yhteensä | -108,1 | -32,4 | -75,6 | -97,9 |
| Liiketulos | 20,7 | 0,8 | 19,9 | 6,1 |
| Rahoitustuotot | 1,2 | 0,0 | 1,2 | 0,0 |
| Rahoituskulut | -0,7 | -1,4 | 0,8 | -1,3 |
| Rahoitustuotot ja -kulut yhteensä | 0,5 | -1,4 | 1,9 | -1,3 |
| Tulos ennen veroja | 21,2 | -0,6 | 21,8 | 4,8 |
| Tuloverot | -4,5 | 0,1 | -4,6 | -1,2 |
| KAUDEN TULOS | 16,7 | -0,5 | 17,2 | 3,6 |
| Kauden tuloksen jakautuminen emoyhtiön osakkeenomistajille | 16,7 | -0,5 | 17,2 | 3,6 |
| Muut laajan tuloksen erät | | | | |
| Erät, jotka saatetaan tulevaisuudessa siirtää tulosvaikutteisiksi | | | | |
| Muuntoero | -0,0 | -0,0 | -0,0 | -0,1 |
| Erät, joita ei siirretä tulosvaikutteisiksi | | | | |
| Etuuspohjaisten velvoitteiden uudelleen määrittäminen | | | | -0,0 |
| Verot | | | | 0,0 |
| Muut laajan tuloksen erät yhteensä | -0,0 | -0,0 | -0,0 | -0,1 |
| Kauden laaja tulos | 16,7 | -0,5 | 17,2 | 3,5 |
| Kauden laajan tuloksen jakautuminen emoyhtiön osakkeenomistajille | 16,7 | -0,5 | 17,2 | 3,5 |
| Emoyhtiön omistajille kuuluvasta tuloksesta laskettu osakekohtainen tulos | | | | |
| Laimentamaton ja laimennettu osakekohtainen tulos, EUR | 0,30 | -0,01 | 0,31 | 0,06 |

KONSERNIN TASE

| MEUR | 30.6.2023 | 30.6.2022 | 31.12.2022 |
|--------------------------------------|--------------|--------------|--------------|
| VARAT | | | |
| Pitkäaikaiset varat | | | |
| Aineettomat hyödykkeet | 2,4 | 1,1 | 2,6 |
| Aineelliset käyttöomaisuushyödykkeet | 32,8 | 19,2 | 21,1 |
| Pitkäaikaiset saamiset | 1,4 | 0,0 | 0,0 |
| Laskennalliset verosaamiset | 2,5 | 1,4 | 0,6 |
| Pitkäaikaiset varat yhteensä | 39,1 | 21,7 | 24,3 |
| Lyhytaikaiset varat | | | |
| Vaihto-omaisuus | 40,4 | 11,8 | 27,1 |
| Myyntisaamiset | 35,2 | 14,1 | 23,1 |
| Muut saamiset | 2,2 | 1,6 | 3,9 |
| Siirtosaamiset | 2,9 | 2,1 | 1,7 |
| Muut rahoitusvarat | 65,2 | 68,8 | 64,2 |
| Rahavarat | 27,6 | 13,1 | 9,8 |
| Lyhytaikaiset varat | 173,5 | 111,5 | 129,9 |
| VARAT YHTEENSÄ | 212,6 | 133,3 | 154,2 |

| MEUR | 30.6.2023 | 30.6.2022 | 31.12.2022 |
|--|--------------|--------------|--------------|
| OMA PÄÄOMA JA VELAT | | | |
| Oma pääoma | | | |
| Osakepääoma | 0,1 | 0,1 | 0,1 |
| Sijoitetun vapaan oman pääoman rahasto | 95,7 | 95,7 | 95,7 |
| Omat osakkeet | -1,4 | | -1,4 |
| Muuntoerot | -0,1 | -0,0 | -0,1 |
| Kertyneet voittovarot | 7,1 | 2,3 | 2,8 |
| Tilikauden tulos | 16,7 | -0,5 | 3,6 |
| Oma pääoma yhteensä | 118,1 | 97,5 | 100,6 |
| Pitkäaikaiset velat | | | |
| Vuokrasopimusvelat | 20,3 | 13,1 | 13,3 |
| Varaukset | 1,9 | 0,2 | 0,8 |
| Laskennalliset verovelat | | 0,4 | 0,4 |
| Muut velat | 0,0 | 0,0 | 0,0 |
| Pitkäaikaiset velat yhteensä | 22,3 | 13,7 | 14,5 |
| Lyhytaikaiset velat | | | |
| Vuokrasopimusvelat | 4,1 | 2,3 | 2,4 |
| Varaukset | 7,3 | 0,4 | 1,6 |
| Saadut ennakot | 9,3 | 4,0 | 5,3 |
| Ostovelat | 29,7 | 10,4 | 16,8 |
| Muut velat | 10,1 | 1,1 | 2,3 |
| Siirtovelat | 11,7 | 4,0 | 10,7 |
| Lyhytaikaiset velat yhteensä | 72,2 | 22,1 | 39,1 |
| Velat yhteensä | 94,5 | 35,8 | 53,6 |
| OMA PÄÄOMA JA VELAT YHTEENSÄ | 212,6 | 133,3 | 154,2 |

KONSERNIN RAHAVIRTALASKELMA

| MEUR | H1/2023 | H1/2022 | Muutos | 2022 |
|--|-------------|-------------|-------------|-------------|
| Liiketoiminnan rahavirta | | | | |
| Kauden tulos | 16,7 | -0,5 | 17,2 | 3,6 |
| Oikaisut: | | | | |
| Poistot ja arvonalentumiset | 2,6 | 1,6 | 1,0 | 3,4 |
| Rahoitustuotot ja -kulut | -0,5 | 1,4 | -2,0 | 1,3 |
| Realisoitumattomat kurssivoitot ja -tappiot | -0,1 | 0,0 | -0,1 | 0,1 |
| Tuloverot | 4,5 | -0,1 | 4,6 | 1,2 |
| Osakeperusteiset maksut | 0,8 | 0,5 | 0,3 | 1,0 |
| Varausten muutos | 6,8 | 0,4 | 6,4 | 2,2 |
| Rahavirta ennen käyttöpääoman muutosta | 30,8 | 3,4 | 27,5 | 12,8 |
| Käyttöpääoman muutos | | | | |
| Myyntisaamisten ja muiden saamisten lisäys/ vähennys | -13,0 | -11,4 | -1,7 | -22,6 |
| Vaihto-omaisuuden lisäys/vähennys | -13,3 | -5,5 | -7,8 | -20,8 |
| Ostovelkojen ja muiden velkojen lisäys/vähennys | 19,7 | 10,1 | 9,6 | 25,7 |
| Liiketoiminnan rahavirta ennen rahoituseriä ja veroja | 24,2 | -3,4 | 27,6 | -4,8 |
| Maksetut korot ja muut rahoituskulut | -0,4 | -0,3 | -0,1 | -0,5 |
| Maksetut tuloverot | -0,7 | 0,0 | -0,7 | -0,1 |
| Liiketoiminnan rahavirta | 23,1 | -3,7 | 26,7 | -5,4 |

| MEUR | H1/2023 | H1/2022 | Muutos | 2022 |
|---|-------------|--------------|-------------|--------------|
| Investointien rahavirta | | | | |
| Muiden rahoitusvarojen lisäys (-)/vähennys (+) | | -70,0 | 70,0 | -65,0 |
| Investoinnit aineellisiin ja aineettomiin hyödykkeisiin | -4,0 | -2,4 | -1,5 | -6,2 |
| Investointien rahavirta | -4,0 | -72,4 | 68,5 | -71,2 |
| Rahoituksen rahavirta | | | | |
| Omien osakkeiden hankinta | -0,0 | | -0,0 | -1,4 |
| Vuokrasopimusvelkoihin perustuvat maksut | -1,3 | -1,2 | -0,1 | -2,4 |
| Rahoituksen rahavirta | -1,3 | -1,2 | -0,1 | -3,8 |
| Rahavarojen muutos | 17,8 | -77,3 | 95,1 | -80,4 |
| Rahavarat kauden alussa | 9,8 | 90,4 | -80,6 | 90,4 |
| Rahavarojen kurssierot | -0,0 | -0,0 | 0,0 | -0,2 |
| Rahavarat kauden lopussa | 27,6 | 13,1 | 14,5 | 9,8 |

LASKELMA KONSERNIN OMAN PÄÄOMAN MUUTOKSISTA

| MEUR | Osake- pääoma | Sijoitetun vapaan oman pääoman rahasto | Muuntoerot | Omat osakkeet | Kertyneet voittovarot | Yhteensä |
|---|------------------|--|-------------|------------------|--------------------------|--------------|
| Oma pääoma 1.1.2023 | 0,1 | 95,7 | -0,1 | -1,4 | 6,3 | 100,6 |
| Kauden tulos | | | | | 16,7 | 16,7 |
| Muuntoerot | | | -0,0 | | | -0,0 |
| Kauden laajan tuloksen erät verojen jälkeen yhteensä | | | -0,0 | | 16,7 | 16,7 |
| Liiketoimet omistajien kanssa | | | | | | |
| Omien osakkeiden hankinta | | | | -0,0 | | -0,0 |
| Osakeperusteiset maksut | | | | | 0,8 | 0,8 |
| Liiketoimet omistajien kanssa yhteensä | | | | -0,0 | 0,8 | 0,8 |
| Oma pääoma 30.6.2023 | 0,1 | 95,7 | -0,1 | -1,4 | 23,8 | 118,1 |
| Oma pääoma 1.1.2022 | 0,1 | 95,7 | 0,0 | | 1,8 | 97,5 |
| Kauden tulos | | | | | -0,5 | -0,5 |
| Muuntoerot | | | -0,0 | | | -0,0 |
| Kauden laajan tuloksen erät verojen jälkeen yhteensä | | | -0,0 | | -0,5 | -0,5 |
| Liiketoimet omistajien kanssa | | | | | | |
| Osakeperusteiset maksut | | | | | 0,5 | 0,5 |
| Liiketoimet omistajien kanssa yhteensä | | | | | 0,5 | 0,5 |
| Oma pääoma 30.6.2022 | 0,1 | 95,7 | -0,0 | | 1,8 | 97,5 |
| Oma pääoma 1.1.2022 | 0,1 | 95,7 | 0,0 | | 1,8 | 97,5 |
| Kauden tulos | | | | | 3,6 | 3,6 |
| Etuuspohjaisten veloitteiden uudelleen määrittäminen | | | | | -0,0 | -0,0 |
| Muuntoerot | | | -0,1 | | | -0,1 |
| Kauden laajan tuloksen erät verojen jälkeen yhteensä | | | -0,1 | | 3,5 | 3,5 |
| Liiketoimet omistajien kanssa | | | | | | |
| Omien osakkeiden hankinta | | | | -1,4 | | -1,4 |
| Osakeperusteiset maksut | | | | | 1,0 | 1,0 |
| Liiketoimet omistajien kanssa yhteensä | | | | -1,4 | 1,0 | -0,4 |
| Oma pääoma 31.12.2022 | 0,1 | 95,7 | -0,1 | -1,4 | 6,3 | 100,6 |

Osavuositiedot

Konsernin perustiedot

Kempower Oyj ("emoyhtiö") on suomalainen julkinen osakeyhtiö ja Kempower-konsernin ("Kempower", "Kempower-konserni" tai "konserni") emoyhtiö. Kempower Oyj:n rekisteröity osoite on Ala-Okerointentie 29, 15700 Lahti. Kempower Oyj kuuluu Kemppi Group -konserniin, jonka emoyhtiö on Kemppi Group Oy. Kemppi Group Oy:n rekisteröity osoite on Kempinkatu 1, 15800 Lahti.

Laatimisperusta

Tämä Kempower Oyj:n tilintarkastamaton lyhennetty konsernin välitilinpäätös 30.6.2023 on laadittu kansainvälisen tilinpäätösstandardin International Accounting Standard 34 Interim Financial Reporting ("IAS 34") mukaisesti. Siten välitilinpäätös ei sisällä kaikkea tietoa ja liitetietoja, joita vaaditaan vuosittain päätöksessä ja näin ollen välitilinpäätöstä tulee lukea yhdessä konsernin tilinpäätöksen 31.12.2022 kanssa.

Kempowerin hallitus on hyväksynyt tämän tilintarkastamattoman lyhennetyn konsernin välitilinpäätöksen julkaistavaksi 24.7.2023.

Tämä lyhennetty konsernin välitilinpäätös liitetietoineen on esitetty miljoonina euroina, ellei muuta mainita. Tiedotteen luvut on pyöristetty, joten yksittäisten lukujen yhteenlaskettu summa saattaa poiketa taulukoissa esitetyistä summätiedoista. Konsernin lyhennytyssä välitilinpäätöksessä on käytetty samoja laadintaperiaatteita kuin tilikauden 2022 konsernitilinpäätöksessä.

Liikevaihto

LIKEVAIHTO MAANTIETEELLISESTI

| MEUR | Q2/2023 | Q2/2022 | Muutos % | H1/2023 | H1/2022 | Muutos % | 2022 |
|------------------|-------------|-------------|--------------|--------------|-------------|--------------|--------------|
| Pohjoismaat* | 29,7 | 12,4 | 139 % | 51,1 | 20,6 | 148 % | 57,8 |
| Muu Eurooppa | 38,1 | 8,4 | 356 % | 65,9 | 11,6 | 467 % | 40,7 |
| Pohjois-Amerikka | 0,9 | 0,1 | 675 % | 2,6 | 0,1 | 2183 % | 1,6 |
| Muu Maailma | 3,8 | 0,8 | 395 % | 8,6 | 0,8 | 978 % | 3,5 |
| Yhteensä | 72,5 | 21,6 | 235 % | 128,2 | 33,2 | 287 % | 103,6 |

*Pohjoismaat sisältää Suomen, Ruotsin, Norjan, Tanskan ja Islannin

LIKEVAIHTO TULOITTAMISAJANKOHDAN MUKAAN

| MEUR | | Q2/2023 | Q2/2022 | H1/2023 | H1/2022 | 2022 |
|-----------------|--------------------|-------------|-------------|--------------|-------------|--------------|
| Tuotteet | Yhtenä ajankohtana | 71,5 | 21,4 | 126,2 | 32,8 | 102,0 |
| Palvelut | Ajan kuluessa | 1,0 | 0,2 | 2,0 | 0,4 | 1,7 |
| Yhteensä | | 72,5 | 21,6 | 128,2 | 33,2 | 103,6 |

Käyttöomaisuus

AINEETTOMAT HYÖDYKKEET

| MEUR, 30.6.2023 | Aineettomat oikeudet | Aktivoidut kehitysmenot | Muut aineettomat hyödykkeet | Yhteensä |
|---------------------------------------|----------------------|-------------------------|-----------------------------|------------|
| Kirjanpitoarvo kauden alussa | 0,4 | 0,5 | 1,7 | 2,6 |
| Lisäykset | 0,1 | | 0,0 | 0,2 |
| Poistot ja arvonalentumiset | -0,0 | -0,1 | -0,2 | -0,3 |
| Kirjanpitoarvo kauden lopussa | 0,5 | 0,4 | 1,5 | 2,4 |
| Hankintameno kauden lopussa | 0,6 | 1,1 | 1,8 | 3,6 |
| Kertyneet poistot ja arvonalentumiset | -0,1 | -0,7 | -0,3 | -1,2 |
| Kirjanpitoarvo kauden lopussa | 0,5 | 0,4 | 1,5 | 2,4 |

| MEUR, 30.6.2022 | Aineettomat oikeudet | Aktivoidut kehitysmenot | Muut aineettomat hyödykkeet | Yhteensä |
|---------------------------------------|----------------------|-------------------------|-----------------------------|------------|
| Kirjanpitoarvo kauden alussa | 0,2 | 0,7 | 0,2 | 1,1 |
| Lisäykset | 0,1 | | 0,0 | 0,1 |
| Poistot ja arvonalentumiset | -0,0 | -0,1 | -0,0 | -0,1 |
| Kirjanpitoarvo kauden lopussa | 0,3 | 0,6 | 0,2 | 1,1 |
| Hankintameno kauden lopussa | 0,4 | 1,1 | 0,2 | 1,7 |
| Kertyneet poistot ja arvonalentumiset | -0,1 | -0,5 | -0,0 | -0,6 |
| Kirjanpitoarvo kauden lopussa | 0,3 | 0,6 | 0,2 | 1,1 |

| MEUR, 31.12.2022 | Aineettomat oikeudet | Aktivoidut kehitysmenot | Muut aineettomat hyödykkeet | Yhteensä |
|---------------------------------------|----------------------|-------------------------|-----------------------------|------------|
| Kirjanpitoarvo kauden alussa | 0,2 | 0,7 | 0,2 | 1,1 |
| Lisäykset | 0,2 | | 1,6 | 1,9 |
| Poistot ja arvonalentumiset | -0,0 | -0,2 | -0,1 | -0,4 |
| Kirjanpitoarvo kauden lopussa | 0,4 | 0,5 | 1,7 | 2,6 |
| Hankintameno kauden lopussa | 0,5 | 1,1 | 1,8 | 3,4 |
| Kertyneet poistot ja arvonalentumiset | -0,1 | -0,6 | -0,1 | -0,8 |
| Kirjanpitoarvo kauden lopussa | 0,4 | 0,5 | 1,7 | 2,6 |

AINEELLISET KÄYTTÖMAISUUSHYÖDYKKEET

| MEUR, 30.6.2023 | Koneet ja kalusto | Muut aineelliset hyödykkeet | Ennakko-maksut ja kesken-eräiset hankinnat | Käyttö-oikeus-omaisuuserät | Yhteensä |
|---------------------------------------|-------------------|-----------------------------|--|----------------------------|-------------|
| Kirjanpitoarvo kauden alussa | 4,3 | 0,0 | 1,3 | 15,5 | 21,1 |
| Lisäykset | 1,8 | 0,5 | 1,5 | 10,2 | 14,0 |
| Vähennykset | | | | -0,0 | -0,0 |
| Poistot ja arvonalentumiset | -0,4 | -0,0 | | -1,8 | -2,2 |
| Muuntoerot | -0,0 | -0,0 | -0,0 | -0,1 | -0,1 |
| Kirjanpitoarvo kauden lopussa | 5,7 | 0,5 | 2,8 | 23,8 | 32,8 |
| Hankintameno kauden lopussa | 6,8 | 0,6 | 2,8 | 29,0 | 39,2 |
| Kertyneet poistot ja arvonalentumiset | -1,1 | -0,0 | | -5,2 | -6,4 |
| Muuntoerot | -0,0 | -0,0 | -0,0 | -0,1 | -0,1 |
| Kirjanpitoarvo kauden lopussa | 5,7 | 0,5 | 2,8 | 23,8 | 32,8 |

| MEUR, 30.6.2022 | Koneet ja kalusto | Muut aineelliset hyödykkeet | Ennakko-maksut ja kesken-eräiset hankinnat | Käyttö-oikeus-omaisuuserät | Yhteensä |
|---------------------------------------|-------------------|-----------------------------|--|----------------------------|-------------|
| Kirjanpitoarvo kauden alussa | 1,0 | 0,0 | 0,7 | 1,1 | 2,9 |
| Lisäykset | 0,9 | 0,0 | 1,4 | 15,5 | 17,8 |
| Poistot ja arvonalentumiset | -0,1 | -0,0 | | -1,3 | -1,4 |
| Muuntoerot | -0,0 | | | -0,0 | -0,0 |
| Kirjanpitoarvo kauden lopussa | 1,8 | 0,0 | 2,1 | 15,3 | 19,2 |
| Hankintameno kauden lopussa | 2,2 | 0,1 | 2,1 | 17,5 | 21,8 |
| Kertyneet poistot ja arvonalentumiset | -0,4 | -0,0 | | -2,2 | -2,6 |
| Muuntoerot | -0,0 | | | -0,0 | -0,0 |
| Kirjanpitoarvo kauden lopussa | 1,8 | 0,0 | 2,1 | 15,3 | 19,2 |

| MEUR, 31.12.2022 | Koneet ja kalusto | Muut aineelliset hyödykkeet | Ennakko-maksut ja kesken-eräiset hankinnat | Käyttö-oikeus-omaisuuserät | Yhteensä |
|---------------------------------------|-------------------|-----------------------------|--|----------------------------|-------------|
| Kirjanpitoarvo kauden alussa | 1,0 | 0,0 | 0,7 | 1,1 | 2,9 |
| Lisäykset | 3,7 | 0,0 | 0,6 | 17,0 | 21,4 |
| Vähennykset | | | | -0,1 | -0,1 |
| Poistot ja arvonalentumiset | -0,4 | -0,0 | | -2,5 | -3,0 |
| Muuntoerot | -0,0 | | | -0,0 | -0,0 |
| Kirjanpitoarvo kauden lopussa | 4,3 | 0,0 | 1,3 | 15,5 | 21,1 |
| Hankintameno kauden lopussa | 5,0 | 0,1 | 1,3 | 18,9 | 25,3 |
| Kertyneet poistot ja arvonalentumiset | -0,7 | -0,0 | | -3,5 | -4,2 |
| Muuntoerot | -0,0 | | | -0,0 | -0,0 |
| Kirjanpitoarvo kauden lopussa | 4,3 | 0,0 | 1,3 | 15,5 | 21,1 |

KÄYTTÖOIKEUSOMAISUUSERÄT

Taseeseen merkityt erät

| MEUR, 30.6.2023 | Rakennukset | Koneet ja kalusto | Yhteensä |
|--------------------------------------|--------------------|--------------------------|-----------------|
| Kirjanpitoarvo kauden alussa | 14,1 | 1,4 | 15,5 |
| Lisäykset | 9,2 | 1,0 | 10,2 |
| Vähennykset | | -0,0 | -0,0 |
| Poistot ja arvonalentumiset | -1,4 | -0,4 | -1,8 |
| Muuntoerot | -0,0 | -0,0 | -0,1 |
| Kirjanpitoarvo kauden lopussa | 21,9 | 1,9 | 23,8 |

| MEUR, 30.6.2022 | Rakennukset | Koneet ja kalusto | Yhteensä |
|--------------------------------------|--------------------|--------------------------|-----------------|
| Kirjanpitoarvo kauden alussa | 0,7 | 0,4 | 1,1 |
| Lisäykset | 14,8 | 0,7 | 15,5 |
| Poistot ja arvonalentumiset | -1,1 | -0,2 | -1,3 |
| Muuntoerot | -0,0 | -0,0 | -0,0 |
| Kirjanpitoarvo kauden lopussa | 14,4 | 0,9 | 15,3 |

| MEUR, 31.12.2022 | Rakennukset | Koneet ja kalusto | Yhteensä |
|--------------------------------------|--------------------|--------------------------|-----------------|
| Kirjanpitoarvo kauden alussa | 0,7 | 0,4 | 1,1 |
| Lisäykset | 15,6 | 1,5 | 17,0 |
| Vähennykset | -0,1 | -0,0 | -0,1 |
| Poistot ja arvonalentumiset | -2,1 | -0,5 | -2,5 |
| Muuntoerot | -0,0 | -0,0 | -0,0 |
| Kirjanpitoarvo kauden lopussa | 14,1 | 1,4 | 15,5 |

Rahoitusvarat ja -velat arvostusryhmittäin

Konserni luokittelee rahoitusvarat ja -velat seuraaviin kategorioihin:

| MEUR, 30.6.2023 | Käypään arvoon tulosvaikutteisesti | Jaksotettuun hankintameno | Kirjanpito- arvo | Käypä arvo | Taso 1 | Taso 2 | Taso 3 |
|------------------------------------|---------------------------------------|------------------------------|---------------------|--------------|-------------|--------|--------|
| Lyhytaikaiset rahoitusvarat | | | | | | | |
| Myyntisaamiset | | 35,2 | 35,2 | 35,2 | | | |
| Muut saamiset | | 2,2 | 2,2 | 2,2 | | | |
| Muut rahoitusvarat | 65,2 | | 65,2 | 65,2 | 65,2 | | |
| Rahavarat | | 27,6 | 27,6 | 27,6 | | | |
| Rahoitusvarat yhteensä | 65,2 | 65,0 | 130,2 | 130,2 | 65,2 | | |
| Pitkäaikaiset rahoitusvelat | | | | | | | |
| Pitkäaikaiset vuokrasopimusvelat | | 20,3 | 20,3 | 20,3 | | | |
| Lyhytaikaiset rahoitusvelat | | | | | | | |
| Lyhytaikaiset vuokrasopimusvelat | | 4,1 | 4,1 | 4,1 | | | |
| Ostovelat | | 29,7 | 29,7 | 29,7 | | | |
| Muut korottomat velat | | 10,1 | 10,1 | 10,1 | | | |
| Rahoitusvelat yhteensä | | 64,2 | 64,2 | 64,2 | | | |

| MEUR, 30.6.2022 | Käypään arvoon tulosvaikutteisesti | Jaksotettuun hankintameno | Kirjanpito- arvo | Käypä arvo | Taso 1 | Taso 2 | Taso 3 |
|------------------------------------|---------------------------------------|------------------------------|---------------------|-------------|-------------|------------|--------|
| Lyhytaikaiset rahoitusvarat | | | | | | | |
| Myyntisaamiset | | 14,1 | 14,1 | 14,1 | | | |
| Muut saamiset | | 1,6 | 1,6 | 1,6 | | | |
| Muut saamiset, johdannaiset | 0,0 | | 0,0 | 0,0 | | 0,0 | |
| Muut rahoitusvarat | 68,8 | | 68,8 | 68,8 | 68,8 | | |
| Rahavarat | | 13,1 | 13,1 | 13,1 | | | |
| Rahoitusvarat yhteensä | 68,8 | 28,8 | 97,6 | 97,6 | 68,8 | 0,0 | |
| Pitkäaikaiset rahoitusvelat | | | | | | | |
| Pitkäaikaiset vuokrasopimusvelat | | 13,1 | 13,1 | 13,1 | | | |
| Lyhytaikaiset rahoitusvelat | | | | | | | |
| Lyhytaikaiset vuokrasopimusvelat | | 2,3 | 2,3 | 2,3 | | | |
| Ostovelat | | 10,4 | 10,4 | 10,4 | | | |
| Muut korottomat velat | | 1,1 | 1,1 | 1,1 | | | |
| Rahoitusvelat yhteensä | | 26,9 | 26,9 | 26,9 | | | |

| MEUR, 31.12.2022 | Käypään arvoon tulosvaikutteisesti | Jaksotettuun hankintameno | Kirjanpito- arvo | Käypä arvo | Taso 1 | Taso 2 | Taso 3 |
|------------------------------------|---------------------------------------|------------------------------|---------------------|--------------|-------------|--------|--------|
| Lyhytaikaiset rahoitusvarat | | | | | | | |
| Myyntisaamiset | | 23,1 | 23,1 | 23,1 | | | |
| Muut saamiset | | 3,9 | 3,9 | 3,9 | | | |
| Muut rahoitusvarat | 64,2 | | 64,2 | 64,2 | 64,2 | | |
| Rahavarat | | 9,8 | 9,8 | 9,8 | | | |
| Rahoitusvarat yhteensä | 64,2 | 36,9 | 101,1 | 101,1 | 64,2 | | |
| Pitkäaikaiset rahoitusvelat | | | | | | | |
| Pitkäaikaiset vuokrasopimusvelat | | 13,3 | 13,3 | 13,3 | | | |
| Lyhytaikaiset rahoitusvelat | | | | | | | |
| Lyhytaikaiset vuokrasopimusvelat | | 2,4 | 2,4 | 2,4 | | | |
| Ostovelat | | 16,8 | 16,8 | 16,8 | | | |
| Muut korottomat velat | | 2,3 | 2,3 | 2,3 | | | |
| Rahoitusvelat yhteensä | | 34,8 | 34,8 | 34,8 | | | |

Muut rahoitusvarat sisältävät rahamarkkinasijoituksia, jotka arvostetaan käypään arvoon tulosvaikutteisesti. Rahavarat sisältävät pankkitalletuksia, jotka kirjataan jaksotettuun hankintameno.

Myyntisaamiset ja muut saamiset sekä ostovelat ja muut velat kirjataan jaksotettuun hankintameno ja niiden kirjanpitoarvo vastaa niiden käypää arvoa lyhyestä maturiteetista johtuen.

Lähipiiritapahtumat

Osapuolten katsotaan kuuluvan toistensa lähipiiriin, mikäli toinen osapuoli pystyy käyttämään toiseen nähden määräysvaltaa tai huomattavaa vaikutusvaltaa tai yhteistä määräysvaltaa sen taloutta tai liiketoimintaa koskevassa päätöksenteossa. Kempowerin lähipiiriin kuuluvat sen tytäryhtiöt ja emoyhtiö Kempppi Group Oy ja sen muut tytäryhtiöt kuin Kempower-konsernin yhtiöt. Lähipiiriin kuuluvat myös Kempowerin hallituksen jäsenet, toimitusjohtaja ja johtoryhmä sekä heidän läheiset perheenjäsenensä sekä heidän määräysvallassaan olevat yhtiöt. Kempowerin lähipiiriin kuuluvat myös Kempppi Group Oy:n hallituksen jäsenet ja heidän läheiset perheenjäsenensä sekä heidän määräysvallassaan olevat yhtiöt.

Kempowerin ja Kempppi Group -yhtiöiden väliset liiketoimet on esitetty lähipiiriliiketoimina. Tällaisia lähipiiriliiketoimia ovat materiaaliostot Kempppi Oy:ltä, hallinnollisten palveluiden ostot Kempppi Group -yhtiöiltä ja Kempppi Group -yhtiöiltä vuokratut toimitilat. Myös tuleviin ostoihin Kempppi Oy:ltä liittyvät sitoumukset on esitetty lähipiiritapahtumina.

Kempowerin pääkonttori ja tuotantolaitokset sijaitsevat vuokratuissa kiinteistöissä. Pääkonttori ja tuotannon tilat Lahdessa on vuokrattu Kempppi Group Oy:ltä vuoteen 2031 asti.

Kempowerin lähipiiritapahtumat on esitetty viereisessä taulukossa.

| MEUR | H1/2023 | H1/2022 | 2022 |
|--|------------------|------------------|-------------------|
| Tuotteiden ja palveluiden myynti Kempppi Group -yhtiöille ja ostot niiltä | | | |
| Myydyt tuotteet | 0,1 | 0,0 | 0,3 |
| Ostetut materiaalit | -22,7 | -9,4 | -26,5 |
| Ostetut hallinto- ja tukipalvelut | -0,1 | -0,5 | -1,2 |
| Toimisto- ja tuotantotilojen vuokrat | -1,1 | -1,2 | -2,3 |
| Tuotteiden ja palveluiden myynti ja ostot muulta lähipiiriltä | | | |
| Ostetut palvelut | -0,0 | -0,0 | -0,0 |
| Tuotteiden myynti | | | 0,0 |
| MEUR | | | |
| | 30.6.2023 | 30.6.2022 | 31.12.2022 |
| Avoimet saldot Kempppi Group -yhtiöiden kanssa | | | |
| Myynti- ja muut saamiset | 0,0 | 0,0 | 0,2 |
| Lyhytaikaiset saamiset yhteensä | 0,0 | 0,0 | 0,2 |
| Vuokrasopimusvelat | 12,3 | 12,3 | 11,6 |
| Pitkäaikaiset velat yhteensä | 12,3 | 12,3 | 11,6 |
| Vuokrasopimusvelat | 1,7 | 1,5 | 1,1 |
| Ostovelat | 9,6 | 5,4 | 6,8 |
| Siirtovelat ja muut velat | 0,6 | 0,6 | 2,1 |
| Lyhytaikaiset velat yhteensä | 11,8 | 7,4 | 10,0 |
| Sitoumukset Kempppi Group -yhtiöille | | | |
| Ostositoumukset | 7,6 | | 6,6 |
| Sitoumukset yhteensä | 7,6 | | 6,6 |

Vastuositoumukset

Kempower on solminut sitovia ostosopimuksia varmistamaan komponenttien saatavuuden.

| MEUR | 30.6.2023 | 30.6.2022 | 31.12.2022 |
|---|-------------|-----------|------------|
| Ostositoumukset Kemppi Group -yhtiöille | 7,6 | | 6,6 |
| Ostositoumukset muille yhtiöille | 10,7 | | |
| Omasta puolesta annetut takaukset | 0,1 | | 0,0 |
| Yhteensä | 18,5 | | 6,7 |



Lisätietoja antaa:

CFO Jukka Kainulainen

Puh. +358 29 002 1900

investor.relations@kempower.com

<https://kempower.com>

Hyväksytty neuvonantaja: Aktia Alexander Corporate Finance Oy, puh. +358 50 520 4098

Kempower Oyj

Ala-Okeroistentie 29, 15700 Lahti, Suomi

029 0021900

info@kempower.com

