

KEMPOWER Oyj

Liiketoiminta- katsaus

1.1.2023–30.9.2023



 **KEMPOWER**

Kempower Oyj liiketoimintakatsaus, 1.1.2023–30.9.2023 (tilintarkastamaton)

Heinäkuu–syyskuu 2023 lyhyesti, IFRS (vertailuluvut suluissa heinäkuu–syyskuu 2022)

- Tilauskanta kasvoi 126,7 milj. euroon (95,1 milj. euroa) Q3 lopussa
- Tilauskertymä oli 60,9 milj. euroa (65,4 milj. euroa)
- Liikevaihto kasvoi 122 % 72,6 milj. euroon (32,7 milj. euroa)
- Liikevaihto Pohjoismaiden ulkopuolella kasvoi 56 %:iin (41 %) liikevaihdosta
- Myyntikatemarginaali oli 52,9 % (46,2 %)
- Operatiivinen liiketulos kasvoi 14,4 milj. euroon (2,4 milj. euroa), 19,8 %:iin liikevaihdosta (7,3 %)
- Kauden voitto oli 11,7 milj. euroa (1,6 milj. euroa)
- Liiketoiminnan rahavirta oli 15,9 milj. euroa (6,7 milj. euroa)
- Henkilöstön lukumäärä kasvoi 619 (307) henkilöön kauden lopussa

Tammikuu–syyskuu 2023 lyhyesti, IFRS (vertailuluvut suluissa tammikuu–syyskuu 2022)

- Tilauskertymä kasvoi 208,6 milj. euroon (147,2 milj. euroa)
- Liikevaihto kasvoi 205 % 200,8 milj. euroon (65,8 milj. euroa)
- Myyntikatemarginaali oli 51,7 % (46,2 %)
- Operatiivinen liiketulos kasvoi 35,1 milj. euroon (3,2 milj. euroa), 17,5 %:iin liikevaihdosta (4,9 %)
- Kauden tulos kasvoi 28,4 milj. euroon (1,0 milj. euroa)
- Liiketoiminnan rahavirta oli 39,0 milj. euroa (3,0 milj. euroa)

KESKEISET TUNNUSLUVUT IFRS

MEUR	Q3/2023	Q3/2022	1-9/2023	1-9/2022	2022
Tilauskanta	126,7	95,1	126,7	95,1	118,9
Tilauskertymä	60,9	65,4	208,6	147,2	208,9
Liikevaihto	72,6	32,7	200,8	65,8	103,6
Liikevaihdon kasvu, %	122 %	227 %	205 %	247 %	279 %
Myyntikate	38,4	15,1	103,8	30,4	48,2
Myyntikatemarginaali, %	52,9 %	46,2 %	51,7 %	46,2 %	46,5 %
Käyttökate	16,0	3,2	39,3	5,6	9,5
Käyttökatemarginaali, %	22,0 %	9,8 %	19,6 %	8,5 %	9,2 %
Liiketulos	14,3	2,4	35,0	3,2	6,1
Liiketulospäämäärä, %	19,7 %	7,3 %	17,4 %	4,9 %	5,9 %
Operatiivinen liiketulos	14,4	2,4	35,1	3,2	6,7
Operatiivinen liiketulospäämäärä, %	19,8 %	7,3 %	17,5 %	4,9 %	6,4 %
Kauden tulos	11,7	1,6	28,4	1,0	3,6
Omavaraisuusaste %	58,3 %	69,8 %	58,3 %	69,8 %	67,5 %
Liiketoiminnan rahavirta	15,9	6,7	39,0	3,0	-5,4
Investoinnit	2,8	1,6	6,7	4,0	6,2
Nettovelka	-81,0	-69,8	-81,0	-69,8	-58,4
Vertailukelpoisuuteen vaikuttavat erät	0,0		0,1		0,6
Osakekohtainen tulos, laimentamaton, EUR	0,21	0,03	0,51	0,02	0,06
Osakekohtainen tulos, laimennettu, EUR	0,21	0,03	0,51	0,02	0,06
Henkilöstön lukumäärä kauden lopussa	619	307	619	307	375

Taloudelliset tavoitteet

Hallitus päätti Kempowerin taloudellisista tavoitteista 19.4.2023.

- Kasvu: 750 miljoonan euron liikevaihto keskipitkällä aikavälillä (vuodet 2026–2028)

- Kannattavuus: 10–15 prosentin operatiivinen liiketulospäämäärä saavutettu keskipitkällä aikavälillä (vuodet 2026–2028) ja operatiivinen liiketulospäämäärä vähintään 15 prosenttia pitkällä aikavälillä
- Osingot: Ei osinkoja lyhyellä aikavälillä

Näkymät vuodelle 2023 (päivitetty)

Kempower jatkaa vahvan kasvun tavoittelemista kannattavasti. Vuoden 2023 toisella vuosipuoliskolla Kempower kiihdyttää kasvuaikavaihtoa kohti vuotta 2024 sekä Euroopassa että Pohjois-Amerikassa. Kempower odottaa korkeampia kiinteitä kuluja vuoden 2023 toiselle vuosipuoliskolle.

Näkymiä on tarkennettu vuoden 2023 operatiivisen liiketulospäämäärän osalta.

Uudet näkymät:

- Vuoden 2023 liikevaihto; 280–310 miljoonaa euroa olettaen, että valuuttakursseilla ei ole merkittävää vaikutusta (liikevaihto 2022: 104 miljoonaa euroa)
- Vuoden 2023 operatiivinen liiketulospäämäärä, %; yli 14 %

Kempowerin kasvuaikavaihtotavoitteet liittyvät kapasiteetin laajennukseen Euroopassa ja Pohjois-Amerikassa, R&D ohjelmiin ja lisärekrytointeihin tulevaisuuden kasvun mahdollistamiseksi.

Aiemmat näkymät:

- Vuoden 2023 liikevaihto; 280–310 miljoonaa euroa olettaen, että valuuttakursseilla ei ole merkittävää vaikutusta (liikevaihto 2022: 104 miljoonaa euroa)
- Vuoden 2023 operatiivinen liiketulospäämäärä, %; yli 10 %

TOIMITUSJOHTAJA TOMI RISTIMÄKI KOMMENTOI Q3/23 TULOSTA:

Vakaa ja kannattava vuosineljännes

Kempowerin vahva suorituskyky jatkui vuoden 2023 kolmannella neljänneksellä. Liikevaihtomme oli ennätyskallista korkeaa 72,6 miljoonaa euroa huolimatta siitä, että 10 miljoonaa euroa Iso-Britannian liikevaihdosta siirtyi vuoden neljännelle vuosineljännekselle, johtuen logistisesta viiveestä koskien yli maanrajojen toimitettavia asiakastilauksia. 60,9 miljoonaa euron tilauskertymään vaikuttivat tilauksien vaihtelu kvartaalien välillä, sekä yli 25%:lla parantuneet toimitusajat verrattuna vuoden ensimmäiseen vuosipuoliskoon, jotka osaltaan vähentävät asiakkaiden tarvetta tilata tuotteita varastoon. Kempowerin latauspisteiden kautta ladatun virran määrä kasvoi vuoden 2022 kolmannen neljänneksen 18 000 megawattitunnista 50 000 megawattituntiin vuoden 2023 kolmannella neljänneksellä mikä kertoo Kempowerin latausratkaisujen kasvaneesta käytöstä. Operatiivinen liiketulosmarginaali oli erittäin vahva 19,8 % ja kassavirtamme oli positiivinen. Operatiivisen liiketuloksen tämän hetkinen taso ei vielä täysin kuvasta Pohjois-Amerikan laajentumisen aiheuttamia kokonaiskustannuksia.

Vuosineljänneksen aikana jatkoimme kasvustrategiamme toteuttamista laajentamalla asiakaskuntaamme. Solmimme myynti- ja huoltosopimuksen johtavan sähköisen liikenteen ja latausratkaisujen palvelun tarjoajan GP Joule Connectin kanssa. Kumppanuus kattaa Kempowerin latausteknologian tarjoamisen Saksassa, Tanskassa, Itävallassa ja Puolassa. Otimme myös tärkeitä edistysaskeleita raskaan liikenteen sähköistämisen edistämiseksi, saadessamme tähän mennessä

ylivoimaisesti suurimman rekkujen latausta koskevan tilauksen Milenceltä. Keski-Euroopan johtaviin raskaan liikenteen latauspisteoperaattoreihin lukeutuva Milence on Daimler Trucksin, Traton Groupin ja Volvo Groupin yhteisyritys. Tämä merkittävä tilaus on erinomainen osoitus asiakkaidemme luottamuksesta teknologiaamme kohtaan. Toimitimme pikalatausratkaisujamme myös Alankomaihin WattHubille, maailman suurimmalle sähkörekkujen ja sähköisten työkalujen pikalatauskeskustalle. Katsauskauden jälkeen julkistimme Kempowerin megawattilatausjärjestelmän sähkörekoille ja sähköajoneuvoille, joiden teho on suurudeltaan yli yhden megawatin. Uuden järjestelmän toimitukset alkavat vuoden 2024 ensimmäisellä neljänneksellä.

Olemme tehneet kovasti töitä Pohjois-Amerikassa kehittääksemme organisaatiotamme ja operaatioitamme, voidaksemme palvella Pohjois-Amerikan asiakkaita täysimääräisesti vuonna 2024. Kiinnostus Kempowerin latausratkaisuja kohtaan on kasvanut ja sen seurauksena potentiaalisten asiakkaiden määrä on kehittynyt erittäin hyvin. Myös Pohjois-Amerikan tilauskertymä on alkanut kasvaa. Vuosineljänneksen aikana laajensimme läsnäoloamme mantereella toimittamalla Kempowerin sähköajoneuvojen pikalatausratkaisuja ensimmäistä kertaa Kanadaan. Lisäksi uusi Pohjois-Amerikan toiminnoista vastaava johtaja Tim Joyce aloitti Kempowerilla kolmannen vuosineljänneksen aikana ja lähti luotsaamaan Pohjois-Amerikan laajentumistamme. Olen myös erittäin tyytyväinen Pohjois-Amerikan liikevaihtoon, joka oli 5 % kokonaisliikevaihdostamme.

Euroopan markkinoilla saavutimme merkittävän virstanpylvään, kun Kempowerille myönnettiin saksalainen Eichrecht-sertifikaatti. Sertifikaatti mahdollistaa Kempowerin latausratkaisujen käyttöönoton julkisilla latausasemilla Saksassa ja Itävallassa. Saksan sähköautokanta on yksi Euroopan nopeimmin kasvavista ja maa tarjoaa meille valtavat markkinamahdollisuudet. Meillä on Saksassa valmiina myyntitoimisto, ja olemme valmiit vastaamaan markkinakysyntään. Kolmannella vuosineljänneksellä solmimme yhteistyösopimuksen yhden Euroopan suurimman energia- ja energiainfraoperaattorin kanssa, jolle toimitamme latausratkaisuja Saksaan ja Pohjoismaihin.

Myös tutkimus, kehitys ja innovaatio rintamalla saavutettiin tärkeä virstanpylväs kolmannella vuosineljänneksellä, kun avasimme uuden raskaan liikenteen suurteholatauksen kehittämiseen keskittyvän toimipisteemme Vaasassa. Olemme myös laajentaneet Tampereella sijaitsevaa tutkimus- ja kehityskeskustamme sekä edistyneet LUT-yliopiston kanssa yhteistyössä perustettavan Kempower Electric Mobility Research Centerin (EMRC) avaamisessa. EMRC:n on tarkoitus aueta vuoden 2023 loppuun mennessä.

Kasvutavoitteemme ovat yhä korkeammalla, ja kuten kerroimme puolivuotiskatsauksessamme, avasimme uuden tehtaan Suomeen Lahden alueelle vuoden 2024 aikana. Kasvutavoitteidemme tueksi allekirjoitimme Lahden kaupungin kanssa kasvusopimuksen, jonka tavoitteena on vastata ja ennakoita Kempowerin nopean

kasvun tarpeisiin sekä varmistaa Lahden kaupungin tarjoamien ratkaisujen ajoitus ja laajuus.

Kempowerin matka tähän mennessä on ollut nopeatempoinen ja tapahtumarikas, mutta olemme vasta aloittaneet siirtymisen kohti sähköistä tulevaisuutta. Sähköajoneuvojen osuus koko ajoneuvokannasta Yhdysvalloissa ja Euroopassa elokuussa 2023 olivat noin 1,4 % ja 2 %. Nämä luvut antavat perspektiiviä edessämme olevasta tiestä ja kertovat kuinka paljon meillä on tehtävää ja potentiaalia realisoitavissa. Olen luottavainen, että Kempowerilla on keskeinen rooli sähköisessä tulevaisuudessa.

Sähköajoneuvojen latausmarkkina kehittyi äärimmäisen nopeasti ja Kempower jatkaa vahvan kannattavan kasvun tavoittelua myös jatkossa. Olemme löytäneet useita uusia kasvuaihoita ja samanaikaisesti arvioimme eri rahoitusvaihtoehtoja, positiivisen kassavirtamme ja olemassa olevan likviditeetin ohella, hyödyntääksemme alati kehittyviä mahdollisuuksia nykyisen kasvustrategian puitteissa.

Suuri kiitos ahkerille Kempowerilaisille, jotka mahdollistavat menestyksemme tällä uudella ja mielenkiintoisella toimialalla. Haluan myös kiittää asiakkaitamme ja kumppaneitamme luottamuksesta ja tuesta Kempoweria kohtaan. Yhdessä teemme tästä planeetasta puhtaamman ja hiljaisemman paikan meille kaikille.

Vastuullisuus

Vastuullisuus on Kempowerin strategian ytimessä. Kolmannella vuosineljänneksellä uusimme Nasdaqin Green Equity Designation -merkintämme. Green Equity -merkintä on vapaaehtoinen merkintä, joka

myönnetään Nasdaqin pohjoismaisilla markkinoilla listatuille yhtiöille, joiden liikevaihdosta yli 50 % tulee vihreiksi katsotuista toiminnoista. Merkinnän uusiminen on osoitus edistymisestäämme kohti kestäväen kehityksen tavoitteitamme, joihin kuuluu 99 % kierrätettävyyden tuotteen elinkaaren lopussa kaikissa tuoteryhmissämme ja 100 % hiilineutraaliuden saavuttaminen vuoteen 2035 mennessä.

Syyskuussa Kempower liittyi YK:n Global Compact -aloitteeseen. YK:n Global Compact -aloite on vapaaehtoinen alusta kestävien liiketoimintakäytäntöjen kehittämiseen, toteuttamiseen ja julkistamiseen.

Solmimme myös yhteistyön Lahden kaupungin kanssa tukemalla kaupunkia heidän kestäväen kehityksen tavoitteissaan sitoutumalla Lahden kaupungin ilmastoneutraaliussitoumuksiin, joiden tavoitteena on ilmastoneutraalius vuonna 2030. Lahdella on pitkä yhteistyöhistoria eri ympäristötoimijoiden kanssa ja Kempower on ylpeä saadessaan olla mukana aloitteessa. Konkreettisenä toimenpiteenä Kempower osallistuu Lahden vastuullisen työmatkaliikkumisen pilottiohjelman.

Kempower ilmoitti myös virallisesta kumppanuudesta Norjassa vuosittain järjestettävän The Arctic Race of Norway -pyöräilykilpailun kanssa. Kumppanuus mahdollistaa tiiviimmän yhteistyön kohti päästötöntä tapahtumaa ja vahvistaa positiivista vaikutusta Pohjois-Norjan alueisiin.

Taloudellinen raportointi ja maantieteelliset alueet

Kempowerin tuotevalikoima kattaa DC-pikalatausratkaisut ja -palvelut. Koko tuote- ja palveluportfolio raportoidaan yhden segmentin alla.

vuosineljänneksen välillä, sekä yli 25%:lla parantuneet toimitusajat verrattuna vuoden ensimmäiseen vuosipuoliskoon, jotka osaltaan vähentävät asiakkaiden tarvetta tilata tuotteita varastoon. Meillä on useampia isoja asiakkaita, jotka eivät tee ostoja jokaisella vuosineljänneksellä, joka aiheuttaa vaihtelua yksittäisten vuosineljännesten välillä.

Kempower raportoi liikevaihdon seuraavien maantieteellisten alueiden mukaisesti:

- Pohjoismaat
- Muu Eurooppa
- Pohjois-Amerikka
- Muu maailma

Tilauuskertymä

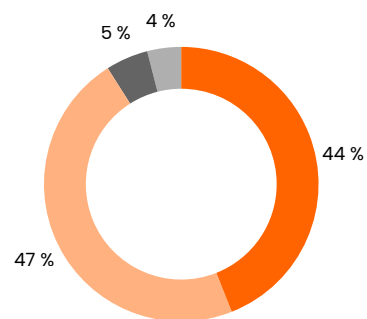
Kempowerin tilauuskertymä vuoden 2023 kolmannella neljänneksellä oli 60,9 miljoonaa euroa (65,4 miljoonaa euroa) ja tammi-syyskuussa 2023 208,6 miljoonaa euroa (147,2 miljoonaa euroa). Tilauuskertymä oli vahva erityisesti Muun Euroopan alueella. Kolmannen vuosineljänneksen tilauuskertymään vaikutti tilausten ajoittumisen vaihtelu

Liikevaihto

LIKEVAIHTO MAANTIETEELLISESTI

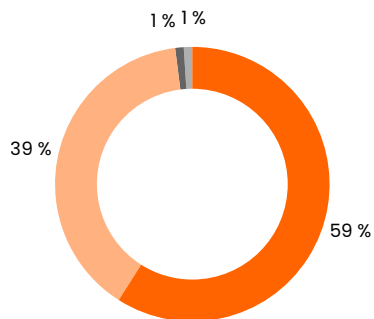
MEUR	Q3/2023	Q3/2022	Change %	1-9/2023	1-9/2022	Change %	2022
Pohjoismaat*	32,1	19,2	67 %	83,1	39,8	109 %	57,8
Muu Eurooppa	34,2	12,8	167 %	100,1	24,4	310 %	40,7
Pohjois-Amerikka	3,3	0,3	1 209 %	5,9	0,4	1 511 %	1,6
Muu Maailma	3,1	0,4	650 %	11,7	1,2	868 %	3,5
Yhteensä	72,6	32,7	122 %	200,8	65,8	205 %	103,6

LIKEVAIHTO Q3/2023



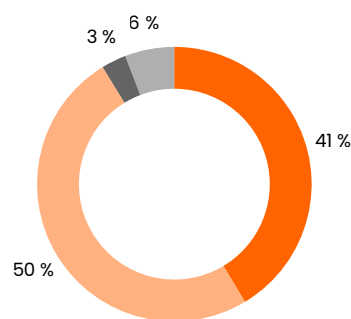
■ Pohjoismaat* 32,1 MEUR
■ Muu Eurooppa 34,2 MEUR
■ Pohjois-Amerikka 3,3 MEUR
■ Muu Maailma 3,1 MEUR

LIKEVAIHTO Q3/2022



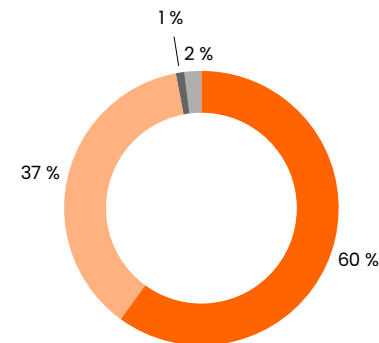
■ Pohjoismaat* 19,2 MEUR
■ Muu Eurooppa 12,8 MEUR
■ Pohjois-Amerikka 0,3 MEUR
■ Muu Maailma 0,4 MEUR

LIKEVAIHTO 1-9/2023



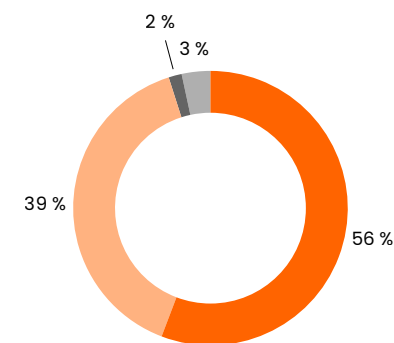
■ Pohjoismaat* 83,1 MEUR
■ Muu Eurooppa 100,1 MEUR
■ Pohjois-Amerikka 5,9 MEUR
■ Muu Maailma 11,7 MEUR

LIKEVAIHTO 1-9/2022



■ Pohjoismaat* 39,8 MEUR
■ Muu Eurooppa 24,4 MEUR
■ Pohjois-Amerikka 0,4 MEUR
■ Muu Maailma 1,2 MEUR

LIKEVAIHTO 2022



■ Pohjoismaat* 57,8 MEUR
■ Muu Eurooppa 40,7 MEUR
■ Pohjois-Amerikka 1,6 MEUR
■ Muu Maailma 3,5 MEUR

*Pohjoismaat sisältää Suomen, Ruotsin, Norjan, Tanskan ja Islannin

Kempowerin liikevaihto muodostuu pääosin yrityksen valmistamien sähköajoneuvojen latureiden ja latausasemien toimituksista ja latureiden huoltopalveluista. Kempower tarjoaa lisäksi Kempower ChargeEye SaaS -palvelulla pilvipohjaisen latauslaitteiden hallintajärjestelmän asiakkailleen. Kempowerin asiakkaita ovat pääasiassa julkiset latausoperaattorit, hyötyajoneuvojen operaattorit, ajoneuvojen ja laitteiden valmistajat sekä jälleenmyyjä- ja asennuskumppanit.

Kempowerin liikevaihto kolmannella vuosineljänneksellä oli 72,6 miljoonaa euroa (32,7 miljoonaa euroa), kasvua 122 prosenttia verrattuna vuoden 2022 kolmanteen vuosineljännekseen. Kempowerin liikevaihto tammi-syyskuussa 2023 oli 200,8 miljoonaa euroa (65,8 miljoonaa euroa), kasvua 205 prosenttia verrattuna edelliseen vuoteen. 10 miljoonaa euroa kvartaalin liikevaihdosta siirtyi vuoden neljännelle vuosineljännekselle, johtuen logistisesta viiveestä koskien yli maanrajojen toimitettavia asiakastilauksia.

Kempowerin latausratkaisuja on toimitettu maailmanlaajuisesti lähes 50 maahan. Kempowerin maantieteelliset päämarkkinat ovat Pohjoismaat, jonka osuus liikevaihdosta oli 44 (59) prosenttia vuoden 2023 kolmannella vuosineljänneksellä, ja Muu Eurooppa, jonka osuus Kempowerin liikevaihdosta oli 47 (39) prosenttia vuoden 2023 kolmannella vuosineljänneksellä. Pohjois-Amerikan osuus liikevaihdosta oli 5 (1) prosenttia ja Muun maailman osuus liikevaihdosta 4 (1) prosenttia vuoden 2023 kolmannella vuosineljänneksellä. Tammi-syyskuussa 2023 Pohjoismaiden osuus oli 41 (60) prosenttia ja Muun Euroopan osuus 50 (37) prosenttia Kempowerin liikevaihdosta. Pohjois-Amerikan osuus liikevaihdosta oli 3 (1) prosenttia ja Muun maailman osuus liikevaihdosta 6 (2) prosenttia tammi-syyskuussa 2023.

Kempowerin liikevaihdon kasvu vuoden 2023 kolmannella vuosineljänneksellä ja tammi-syyskuussa oli merkittäväntä absoluuttisesti Muun Euroopan alueella ja Pohjoismaissa. Liikevaihdon kasvu oli suhteellisesti kaikkein nopeinta Euroopan ulkopuolella.

Kannattavuus

Kempowerin liikevaihto kasvoi 11,9 miljoonaa euroa vuoden 2023 kolmannella vuosineljänneksellä ja oli 14,3 miljoonaa euroa (2,4 miljoonaa euroa). Kempowerin operatiivinen liikevaihto vuoden 2023 kolmannella vuosineljänneksellä oli 14,4 miljoonaa euroa (2,4 miljoonaa euroa). Liikevaihtoloksen paraneminen johtui vahvasta kysynnästä Muun Euroopan alueella ja Pohjoismaissa, tuotantokapasiteetin onnistuneesta kasvattamisesta ja yleisesti vahvasta kannattavuudesta.

Kempowerin liikevaihto tammi-syyskuussa 2023 kasvoi 31,8 miljoonaa euroa ja oli 35,0 miljoonaa euroa (3,2 miljoonaa euroa). Kempowerin operatiivinen liikevaihto tammi-syyskuussa 2023 oli 35,1 miljoonaa euroa (3,2 miljoonaa euroa). Kasvu johtui pääasiassa vahvasta kysynnästä muun Euroopan alueella ja Pohjoismaissa, tuotantokapasiteetin onnistuneesta kasvattamisesta ja yleisesti vahvasta kannattavuudesta. Vuoden 2023 aikana olemme onnistuneet kasvattamaan liikevaihtoaamme 205 prosenttia, pienentäen samalla yksikkökustannuksiamme ja parantaen koko organisaation tuottavuutta.

Vertailukelpoisuuteen vaikuttavat erät tammi-syyskuussa 2023 olivat 0,1 miljoonaa euroa ja liittyivät liiketoiminnan aloittamisen kuluihin Yhdysvaltain markkinoilla.

Kempowerin nettorahoituserät vuoden 2023 kolmannella vuosineljänneksellä olivat 0,7 miljoonaa euroa (-0,3 miljoonaa euroa) ja tammi-syyskuussa 2023 1,2 miljoonaa euroa (-1,7 miljoonaa euroa).

Kempowerin tuloverokulut vuoden 2023 kolmannella vuosineljänneksellä olivat 3,3 miljoonaa euroa (0,5 miljoonaa euroa) ja tammi-syyskuussa 2023 7,8 miljoonaa euroa (0,5 miljoonaa euroa).

Rahavirta, rahoitus ja tase

Kempowerin liiketoiminnan rahavirta vuoden 2023 kolmannella vuosineljänneksellä oli 15,9 miljoonaa euroa (6,7 miljoonaa euroa). Kempowerin liiketoiminnan rahavirta tammi-syyskuussa 2023 oli 39,0 miljoonaa euroa (3,0 miljoonaa euroa). Positiiviseen kassavirtaan vaikuttivat liikevaihdon kasvu, vahvat katteet ja parantunut käyttöpääomatilanne vuoden 2023 tammi-syyskuussa. Tilikauden 2022 liiketoiminnan rahavirta oli -5,4 miljoonaa euroa.

Kempowerin taseen varat olivat raportointikauden lopussa yhteensä 234,6 miljoonaa euroa (146,5 miljoonaa euroa) ja 154,2 miljoonaa euroa 31.12.2022.

Raportointikaudella omavaraisuusaste oli 58,3 prosenttia (69,8 prosenttia) verrattuna 67,5 prosenttiin 31.12.2022. Raportointikauden nettovelka oli -81,0 miljoonaa euroa (-69,8 miljoonaa euroa) verrattuna -58,4 miljoonaa euroon 31.12.2022. Nettovelan muutos vuoden 2022 loppuun verrattuna johtui pääosin rahavarojen kasvusta.

Tunnuslukujen laskentakaavat

Tunnusluku	Määritelmä
Tilauuskanta	Ulkopuolisilta asiakkailta saadut laillisesti sitovat tilaukset, joita ei vielä ole toimitettu asiakkaalle
Tilauuskertymä	Ulkopuolisilta asiakkailta kauden aikana saadut laillisesti sitovat tilaukset
Liikevaihdon kasvu, %	Liikevaihdon suhteellinen muutos vertailukauden vastaavaan jaksoon verrattuna prosentteina esitettynä
Myyntikate	Liikevaihto – Materiaalit ja palvelut – Muuttuvat henkilöstökulut
Myyntikatemarginaali, %	Myyntikate prosenttiosuutena liikevaihdesta
Käyttökate	Tulos ennen rahoituseriä, veroja sekä aineellisten ja aineettomien hyödykkeiden poistoja ja arvonalentumisia
Käyttökatemarginaali, %	Käyttökate prosenttiosuutena liikevaihdesta
Liiketulosmarginaali, %	Liiketulos prosenttiosuutena liikevaihdesta
Operatiivinen liiketulos	Liiketulos – Vertailukelpoisuuteen vaikuttavat erät
Operatiivinen liiketulosmarginaali, %	Operatiivinen liiketulos prosenttiosuutena liikevaihdesta
Omavaraisuusaste	Oma pääoma yhteensä / (Taseen loppusumma – Saadut ennakot)
Investoinnit	Investoinnit aineettomiin ja aineellisiin hyödykkeisiin poislukien käyttöoikeusomaisuuserät
Nettovelka	Pitkäaikaiset rahoitus- ja vuokrasopimusvelat + Lyhytaikaiset rahoitus- ja vuokrasopimusvelat – Rahavarat – Lyhytaikaiset muut rahoitusvarat
Vertailukelpoisuuteen vaikuttavat erät	Varsinaiseen liiketoimintaan kuulumattomat erät kuten myyntivoitot ja -tappiot, arvonalentumiset sekä rakennejärjestelyihin ja pääomarakenteen uudelleenjärjestelyihin liittyvät erät
Osakekohtainen tulos, laimentamaton	Emoyhtiön omistajille kuuluva kauden tulos jaettuna kauden aikana ulkona olevien osakkeiden lukumäärän painotetulla keskiarvolla
Osakekohtainen tulos, laimennettu	Emoyhtiön omistajille kuuluva kauden tulos jaettuna kauden aikana ulkona olevien osakkeiden laimennusvaikutuksella oikaistun lukumäärän painotetulla keskiarvolla



Lisätietoja antaa:

CFO Jukka Kainulainen

Puh. 029 0021900

investor.relations@kempower.com

<https://kempower.com>

Hyväksytty neuvonantaja: Aktia Alexander Corporate Finance Oy

Puh. +358 50 520 4098

Kempower Oyj

Ala-Okerointentie 29, 15700 Lahti, Suomi

029 0021900

info@kempower.com

