

KEMPOWER Oyj

Osa vuosisikatsaus

1. tammikuuta –

31. maaliskuuta 2026



Kempower Oyj Osavuosisikatsaus, 1.1.– 31.3.2026

Tammikuu–maaliskuu 2026 lyhyesti (vertailuluvut suluisissa tammikuu–maaliskuu 2025)

- Tilaukset kasvoi 16 % 69,0 milj. euroon (59,4 milj. euroa)
- Liikevaihto kasvoi 54 % 66,8 milj. euroon (43,5 milj. euroa), ilman valuuttakurssien vaikutusta liikevaihto kasvoi 53 %
- Myyntikatemarginaali oli 45,3 % (49,5 %)
- Operatiivinen liiketulos kasvoi -3,5 milj. euroon (-7,3 milj. euroa), -5,2 % liikevaihdosta (-16,8 %)
- Kempowerin latureilla ladatun sähkön määrä kasvoi 104 % 311 830 megawattituntiin (153 000)

KESKEISET TUNNUSLUVUT

MEUR	Q1/2026	Q1/2025	Muutos, %	2025
Tilaukanta	140,7	106,5	32 %	141,3
Tilaukertymä	69,0	59,4	16 %	303,5
Liikevaihto	66,8	43,5	54 %	251,3
Liikevaihdon kasvu, %	54 %	2 %		12 %
Myyntikate	30,3	21,5	41 %	119,6
Myyntikatemarginaali, %	45,3 %	49,5 %		47,6 %
Liiketulos	-3,7	-7,3	50 %	-14,3
Liiketulosmarginaali, %	-5,5 %	-16,8 %		-5,7 %
Operatiivinen liiketulos	-3,5	-7,3	52 %	-12,4
Operatiivinen liiketulosmarginaali, %	-5,2 %	-16,8 %		-4,9 %
Kauden tulos	-3,7	-6,2	39 %	-12,4
Omavaraisuusaste, %	40,5 %	48,3 %		41,6 %
Liiketoiminnan rahavirta	-1,1	-7,5	85 %	3,4
Investoinnit	2,8	1,8	60 %	8,2
Nettovelka	-13,9	-14,8	6 %	-19,2
Nettorahavarat	36,6	42,6	-14 %	43,0
Vertailukelpoisuuteen vaikuttavat erät	0,2	0,0		1,9
Osakekohtainen tulos, laimentamaton, EUR	-0,07	-0,11	40 %	-0,22
Osakekohtainen tulos, laimennettu, EUR	-0,07	-0,11	40 %	-0,22
Henkilöstön lukumäärä kauden lopussa	819	779	5 %	825

Ohjeistus vuodelle 2026 (muuttumaton)

Kempower arvioi:

- **Vuoden 2026 liikevaihdon** kasvavan 10–30 % vuoteen 2025 verrattuna olettaen, että valuuttakursseilla ei ole merkittävää vaikutusta (liikevaihto 2025: 251,3 miljoonaa euroa).
- **Vuoden 2026 operatiivisen liiketuloksen** paranevan merkittävästi vuoteen 2025 verrattuna (operatiivinen liiketulos 2025: -12,4 miljoonaa euroa).

Seuraamme markkinaa aktiivisesti, ja kokonaisuutena olemme varovaisen optimistisia maantieteellisten alueiden erilaisista markkinatilanteista huolimatta.

Euroopassa osa pitkäaikaisista asiakkaista kasvattaa investointejaan asteittain vuoden aikana, kun taas Pohjoismaissa asiakkaiden odotetaan investoivan vain maltillisesti viime vuosien korkean investointitason vuoksi.

Pohjois-Amerikassa näkymämme ovat positiiviset yhtiön vahvistuneen markkinaosuuden ja kilpailukyvyyn ansiosta.

Kempower jatkaa kohdennettuja investointeja strategisten painopisteidensä mukaisille osa-alueille: teknologiaan, myyntiin ja palveluihin. Nämä hankkeet vahvistavat Kempowerin markkina-asemaa pitkällä aikavälillä, mutta heikentävät kannattavuutta lyhyellä aikavälillä.

Taloudelliset tavoitteet

- **Kasvu:** 750 miljoonan euron liikevaihto keskipitkällä aikavälillä (vuodet 2026–2028)
- **Kannattavuus:** 10–15 prosentin operatiivinen liiketulosmarginaali saavutettu keskipitkällä aikavälillä (vuodet 2026–2028) ja operatiivinen liiketulosmarginaali vähintään 15 prosenttia pitkällä aikavälillä
- **Osingot:** Ei osinkoja lyhyellä aikavälillä

Yhtiö päivittää strategiansa ja siihen liittyvät taloudelliset tavoitteet pääomamarkkinapäivässä, joka järjestetään 26.–27. toukokuuta.

TOIMITUSJOHTAJA BHASKER KAUSHAL KOMMENTOI Q1/2026 TULOSTA:

Vahva aloitus vuodelle 2026

Kempower aloitti vuoden 2026 vahvasti. Liikevaihto kasvoi poikkeuksellisen paljon markkina-asemamme vahvistumisen myötä, ja Pohjois-Amerikan liikevaihto yli kolminkertaistui viime vuoden vastaavaan ajanjaksoon verrattuna. Operatiivinen liiketulos parani merkittävästi. Liiketoiminnan vipuvaikutus näkyi selkeänä, sillä liikevaihdon kasvu selvästi ylitti kiinteiden kustannusten nousun. Myyntikatemarginaali pysyi vakaana edelliseen neljännekseen verrattuna, sillä tuotantokustannusten alentamiseen tähtäävät toimenpiteemme kompensoivat hinnoittelupaineita tehokkaasti. Tilaukskannan kasvu muodostaa vankan perustan liiketoiminnan kasvulle vuonna 2026.

DC-pikalatauksen markkinakysyntä pysyy rakenteellisesti vahvana huolimatta alueellisten olosuhteiden eroavaisuuksista. Euroopassa viimeaikaisten politiikka- ja rahoitusaloitteiden, kuten Saksan 3 miljardin euron kannustinohjelman ja UK:n 1 miljardin punnan sähköpaketti- ja kuorma-autoihin siirtymistä tukevan kannustinohjelman odotetaan vauhdittavan sähköajoneuvojen käyttöönottoa ja pikalatausinfrastruktuurin kehittämistä. Pohjois-Amerikassa NEVI-ohjelman yksinkertaistettujen sääntöjen myötä osavaltiot voivat edistää hankkeita, ja osavaltioiden aloitteet, kuten Kaliforniassa Clean Truck and Bus Voucher Incentive Project (HVIP), ajavat päästöttömien kuorma- ja linja-autojen kasvua. Sähkökuorma-autojen ja sähköbussien rekisteröinnit kasvoivat 52 % vuoden 2025 neljännellä neljänneksellä edellisvuoden vastaavaan jaksoon verrattuna (raportoinnissa voi olla viivettä), mikä osoittaa sähköajoneuvojen suosion kasvun hyötyajoneuvoissa. Kaikilla alueilla sähköajoneuvojen omistamisen kokonaiskustannukset ovat edelleen tärkein käyttöönoton ajuri, ja raskaiden ajoneuvojen valmistajat siirtyvät yhä enemmän piloteista täysimittaisiin sähköautomallistoihin.

Geopoliittiset tapahtumat, kuten jännitteet Lähi-idässä, lisäsivät ulkoista epävarmuutta ensimmäisellä vuosineljänneksellä rahti- ja logistiikkakustannusten noustessa maltillisesti. Kempower ei kuitenkaan ole kärsinyt merkittävistä toimitushäiriöistä, ja yhtiön alueellinen toimitusketjustratogia tukee yhä luotettavia asiakastoimituksia. Jos öljyn korkea hintataso jatkuu, se tukee sähköautojen käyttöönottoa.

Kempowerin ensimmäisen vuosineljänneksen tulos oli vahva. Liikevaihto kasvoi ensimmäisellä neljänneksellä 54 % edellisvuodesta 66,8 miljoonaan euroon. Pohjoismaiden ulkopuolinen Eurooppa oli keskeinen kasvun moottori: liikevaihto kasvoi 87 % ja tilaukskertymä 16 % ensimmäisellä neljänneksellä. Pohjois-Amerikka saavutti läpimurtovuosineljänneksen liikevaihdon kasvaessa 230 % ja tilaukskertymän kasvaessa 16 % edellisvuoteen verrattuna markkinaosuuden vahvistumisen avittamana. Kasvu heijastaa Kempowerin vahvaa kilpailuasemaa markkinalla. Kempowerin maantieteellisen laajentumisen seurauksena yhtiön riippuvuus Pohjoismaista on edelleen vähentynyt, ja alue edustaa nyt 27 % liikevaihdosta verrattuna 44 %:iin vuosi sitten. Pohjoismaissa näemme aktiivisuuden kasvavan hyötyajoneuvosegmentissä. Hyvä esimerkki tästä on Kempowerin MCS-latureilla varustettu Plugitin julkinen megawattilatausasema HaminaKotkan satamassa.

Kempowerin myyntikatemarginaali oli noin 45 % ja pysyi edelliseen neljännekseen verrattuna lähes ennallaan. Viime vuoteen verrattuna marginaali laski useiden tekijöiden vaikutuksesta, mukaan lukien markkinahintojen lasku, alueellisen tuotejakauman vaikutukset ja viime vuoden aikana käyttöön otettuihin uusiin tuoteparannuksiin liittyvät tilapäisesti korkeammat yksikkökustannukset. Vuoden 2025 toisella puoliskolla käynnistämämme kattava ohjelma tuotekustannusten alentamiseksi on edennyt suunnitellusti ja on jo ensimmäisellä

neljänneksellä alkanut osittain kompensoida hintoihin ja tuotevalikoimaan kohdistuvia paineita. Odotamme vaikutuksen vahvistuvan asteittain vuoden 2026 aikana, kun ohjelman toimenpiteet tuottavat tulosta ja vanhemmat varastot tyhjenevät. Tähän mennessä toteutettuja keskeisiä toimia ovat muun muassa toimittajaneuvottelujen tehostaminen, alihankkijasuhteiden konsolidointi sekä tavoitekustannusperiaatteen ja vaihtoehtoisten komponenttien laajempi soveltaminen tuotesuunnittelussa. Ohjelma on suunniteltu vahvistamaan Kempowerin kustannusrakennetta ja kykyä puolustaa, sekä ajan mittaan hyötyjen kasvaessa myös parantaa myyntikatteita ja hintakilpailukykyä.

Operatiivinen liiketulos parani merkittävästi liiketoiminnan vipuvaikutuksesta, sillä liikevaihto kasvoi 54 % kiinteiden kustannusten noustessa vain 20 % samalla, kun jatkoimme investointeja tulevaan kasvuun.

Ensimmäisellä vuosineljänneksellä Kempower saavutti merkittäviä strategisia edistysaskaleita. Kasvatimme edelleen markkinaosuuttamme ja saimme kahdeksan uutta asiakasta ensimmäisellä neljänneksellä. Megawattilatausjärjestelmien (Megawatt Charging Systems, MCS) käyttöönotto eteni niin Euroopassa kuin Pohjois-Amerikassa useiden asiakkaiden siirryttyä pilottivaiheesta täysimittaisiin tilauksiin. EV Realtyn latausasema San Bernardinossa Kaliforniassa, jossa toteutettiin Kempowerin megasatelliitilla ensimmäinen MCS-lataus Pohjois-Amerikassa, on vahva todiste raskaiden ajoneuvojen sähköistymisestä. Asiakkaat ottivat yhä enemmän käyttöön Kempowerin MORE Plugs -ratkaisua, jolla voidaan dynaamisesti jakaa sähköä jopa 12 latauspisteeseen ja siten nostaa latausaseman käyttöastetta ilman merkittäviä sähköverkko uudistuksia.

Vaikka markkinatilanteessa on edelleen alueellisia vaihteluita, ensimmäisen neljänneksen vahva tilauskertymä, kasvava tilauskanta, laajeneva ja monipuolistunut asiakaskunta sekä kustannusohjelman konkreettiset tulokset vahvistavat luottamustamme yhtiön kehityssuuntaan.

Järjestämme 26.–27.5. Kempowerin pääomamarkkinapäivän, jossa esittelemme yhtiön päivitettyt strategiset painopisteet, uudet taloudelliset tavoitteet ja laajemman näkemyksen sähköistämisen tuomista mahdollisuuksista.

Etenemme vahvasti ja voimakkaasti orgaanisella kasvulla, joka perustuu markkinaosuuden kasvattamiseen, strategisten painopisteiden mitattavaan edistämiseen sekä taloudelliseen kurinalaisuuteen. Haluan kiittää Kempowerin henkilöstöä vahvasta toteutuksesta ja tiimityöstä, jotka ovat vauhdittaneet erinomaista aloitusta vuodelle 2026.

Bhasker Kaushal,
toimitusjohtaja

Markkinakehitys

Tämän luvun tarkoituksena on kuvata markkinoiden viimeaikaista kehitystä pikalataus- ja sähköajoneuvojen ekosysteemissä päämarkkinoillamme Euroopassa ja Pohjois-Amerikassa. Esitetyissä tiedoissa on tiettyjä rajoitteita, sillä tietoa on saatavilla eri aikaväleillä eri markkinoilta.

Kempowerin latureiden kautta ladatun sähkön määrä kasvoi 104 % vuoden 2026 ensimmäisellä vuosineljänneksellä 311 830 MWh:iin (153 000 MWh).

Eurooppa

Uusien julkisten DC-latauspisteiden asennukset kasvoivat 56 % vuoden 2026 ensimmäisellä vuosineljänneksellä verrattuna vastaavaan ajanjaksoon edellisenä vuonna.

Uusien täyssähköajoneuvojen rekisteröintien kasvu oli 26 % vuoden 2026 ensimmäisellä vuosineljänneksellä verrattuna vastaavaan ajanjaksoon edellisenä vuonna.

Lähde: EcoMovement, European Automobile Manufacturers' Association (acea)

Pohjois-Amerikka

Uusien julkisten DC-latauspisteiden asennukset vähenivät 1 % vuoden 2026 ensimmäisellä vuosineljänneksellä verrattuna vastaavaan ajanjaksoon edellisenä vuonna.

Uusien täyssähköajoneuvojen rekisteröinnit vähenivät 27 % vuoden 2026 ensimmäisellä vuosineljänneksellä verrattuna vastaavaan ajanjaksoon edellisenä vuonna.

Lähde: EcoMovement, Cox Automotive (Kelly Blue Book)

Geopoliittinen kehitys

Geopoliittinen kehitys, mukaan lukien Lähi-idän jännitteet, lisäsi epävarmuutta neljänneksen aikana ja johti rahti- ja logistiikkakustannusten maltilliseen nousuun. Kempower ei kokenut olennaisia toimitusketjuhäiriöitä neljänneksen aikana.

Kempower ja uudet asiakkaat

Vuoden 2026 ensimmäisellä vuosineljänneksellä Kempower sai 8 uutta asiakasta. Onnistunut uusasiakashankinta on positiivinen merkki kasvavasta kysynnästä latausratkaisuillemme ja tulevasta kasvusta.

Vuosineljänneksen merkittäviä asiakastarinoita

Katsauskauden aikana Kempower toteutti useita merkittäviä hankkeita joukkoliikenteen, logistiikan ja julkisen latauksen alueilla. Euroopassa Kempower ja Repsol solmivat kumppanuuden julkisten pikalatausratkaisujen asennuksista huoltoasemille eri puolilla Espanjaa ja aloitti Benelux-alueen suurimman julkisen kuorma-autojen latausverkoston kehittämisen yhdessä DCB Energyyn kanssa. Kempower vahvisti myös asemaansa lentoasemilla toimittamalla latausinfrastruktuurin kymmeneen uuteen DC-latauspisteeseen Hilton London Heathrow Terminal 5:ssä sekä Schipholin lentoaseman laajenevalle sähköiselle maahuoltokalustolle.

Itävallassa Kempower toteutti yhden maan suurimmista sähköbussien latausasemista KVG Vorarlbergille. Ratkaisu perustuu skaalautuvaan hajautettuun järjestelmään, joka tukee jopa 84 latauspistettä ja varmistaa luotettavan toiminnan nopeasti kasvavalle sähköbussikalustolle.

Pohjois-Amerikassa Kempower toteutti onnistuneesti ensimmäisen todellisissa käyttöolosuhteissa toteutetun megawattilatauksen Mega Satellite MCS -ratkaisullaan EV Realtyn San Bernardinon latauskeskuksessa, mikä merkitsi tärkeää virstanpylvästä raskaan kaluston sähköistämiseksi. Kempowerin MCS Live Winter Days -tapahtuma, joka järjestettiin ensimmäisen vuosineljänneksen aikana, osoitti megawattiluokan latauksen olevan toimintakelpoinen ja teknologialtaan kypsää kokoamalla Ruotsissa yhteen kuorma-autovalmistajat, operaattorit ja energia-alan toimijat esittelemään käytännön MCS-latausta ja vauhdittamaan raskaan liikenteen sähköistymistä koskevaa yhteistyötä.

Pohjoismaissa Kempower toimitti Suomen ensimmäisen julkisen megawattiluokan latausaseman (MCS) Kotkaan yhteistyössä Plugitin kanssa. Tämä mahdollistaa erittäin nopean latauksen HaminaKotkan satamaa palveleville sähkökuorma-autoille.

Vastuullisuus

Vuoden 2026 ensimmäisen neljänneksen aikana Kempower edisti vastuullisuustyötään keskittyen ilmastovaikutusten hallintaan, datan tarkkuuden vahvistamiseen sekä työturvallisuuteen. Kvartaalin aikana yhtiö viimeisteli ilmastosiirtymäsuunnitelman, jonka tavoitteena on vahvistaa ESG-raportointia tukevan datan luotettavuutta, jäljitettävyyttä ja yhdenmukaisuutta sekä parantaa yhtiön valmiutta sääntelyvaatimuksiin.

Osana siirtymäsuunnitelmaa Kempower käynnisti systemaattisen arvioinnin CO₂-päästövähennyskeinoista omassa toiminnassaan ja arvoketjussaan. Arviointi kattaa muun muassa energiankäytön, materiaalit, logistiikan ja operatiiviset prosessit. Samanaikaisesti yhtiö jatkoi kiertotalouskäytäntöjen kehittämistä keskittyen materiaalitehokkuuden parantamiseen, vastuulliseen resurssien käyttöön ja jätteen vähentämiseen.

Lisäksi Kempower vahvisti työterveyttä ja -turvallisuutta ottamalla tuotanto-, logistiikka- ja laboratoriotiloissa käyttöön pakollisen suojalasivaatimuksen sekä toteuttamalla esihenkilöille ja tiiminvetäjille riskienarviointikoulutusta ennakoivan turvallisuuskulttuurin vahvistamiseksi.

Tunnusluvut	Lyhyen ja keskipitkän aikavälin tavoitteet	Q1/2026	Q1/2025	2025
Scope 2 päästöt (markkinaperusteiset), t CO₂ ekv	Kempower sitoutuu vähentämään Scope 2 -päästöjään 42 % vuoteen 2030 mennessä vuoden 2024 perusvuodesta (1 380,8 t CO ₂ ekv).	357,0	361,4*	1 041,4
Kempowerin latureilla ladatun sähkön määrä, MWh	Kempowerin latureilla ladatun sähkön määrän lisääminen.	311 830	153 000	776 410
LTIF-tapaturmataajuus**	LTIF-tapaturmataajuuden vähentäminen.	2,8	0,0	1,5
Ennakoiva turvallisuus, kpl***	Ennakoivan turvallisuuden lisääminen.	78	168	750

*Kasvihuonekaasuinventaario oikaistu tarkkuuden ja läpinäkyvyyden parantamiseksi

**LTIF = (Työstä poissaoloon johtaneiden tapaturmien määrä × 1 000 000) / Tehdyt työtunnit

***Ennakoiva turvallisuus sisältää läheltä piti -tilanteet, vaaratilanteet, positiiviset turvallisuushavainnot sekä turvallisuuskävelyt



Taloudellinen raportointi ja maantieteelliset alueet

Kempowerin tuotevalikoima kattaa DC-pikalatausratkaisut ja -palvelut. Koko tuote- ja palveluportfolio raportoidaan yhden segmentin alla.

Kempower raportoi tilauskertymän ja liikevaihdon alla olevien maantieteellisten alueiden mukaisesti.

- Pohjoismaat
- Pohjoismaiden ulkopuolinen Eurooppa
- Pohjois-Amerikka
- APAC & MEA (Aasia ja Tyynenmeren alue & Lähi-itä ja Afrikka)

Tilauskertymä

Kempowerin tilauskertymä vuoden 2026 ensimmäisellä vuosineljänneksellä oli 69,0 (59,4) miljoonaa euroa. Tilauskertymä pieneni Pohjoismaissa 14 prosenttia, mikä johtui ensisijaisesti olemassa olevien asiakkaiden odotetusti vähentyneestä investointitoiminnasta. Tilauskertymä kasvoi Pohjoismaiden ulkopuolisen Euroopan alueella 16 prosenttia, mikä johtui vahvasta kasvusta useilla keskeisillä markkinoilla, kuten Ranskassa, Iso-Britanniassa ja Saksassa. Tilauskertymä kasvoi Pohjois-Amerikassa 16 prosenttia ja kasvoi APAC & MEA -alueella 129 prosenttia.

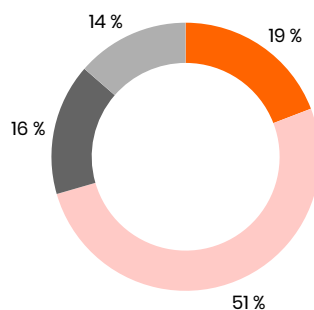
Vuoden 2026 ensimmäisellä vuosineljänneksellä Pohjoismaiden ulkopuolisen Euroopan osuus oli 51 (51) prosenttia, Pohjoismaiden 19 (26) prosenttia, Pohjois-Amerikan 16 (16) prosenttia ja APAC & MEA -alueen 14 (7) prosenttia Kempowerin tilauskertymästä.

TILAUSKERTYMÄ MAANTIETEELLISESTI

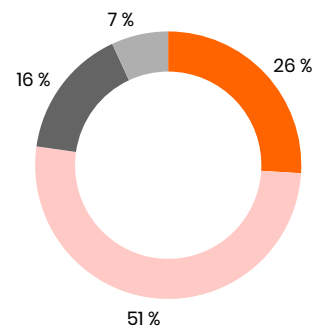
MEUR	Q1/2026	Q1/2025	Muutos %	2025
Pohjoismaat*	13,2	15,4	-14 %	68,1
Pohjoismaiden ulkopuolinen Eurooppa	35,4	30,5	16 %	152,2
Pohjois-Amerikka	11,0	9,4	16 %	64,0
APAC & MEA	9,4	4,1	129 %	19,2
Yhteensä	69,0	59,4	16 %	303,5

*Pohjoismaat sisältää Suomen, Ruotsin, Norjan, Tanskan ja Islannin

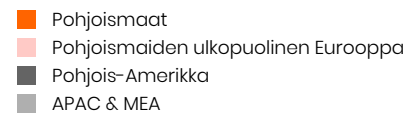
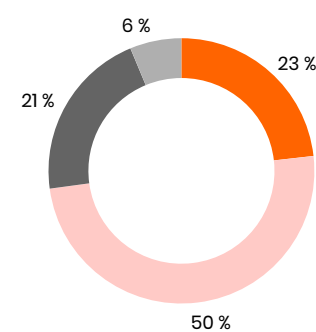
Tilauskertymä Q1/2026



Tilauskertymä Q1/2025



Tilauskertymä 2025



Liikevaihto

Kempowerin liikevaihto muodostuu pääosin yrityksen valmistamien sähköajoneuvojen latureiden ja latausasemien toimituksista ja latureiden huoltopalveluista. Kempower tarjoaa lisäksi Kempower ChargeEye SaaS -palvelulla pilvipohjaisen latauslaitteiden hallintajärjestelmän asiakkailleen. Kempowerin asiakkaita ovat pääasiassa julkiset latausoperaattorit, hyötyajoneuvojen operaattorit, ajoneuvojen ja laitteiden valmistajat sekä jälleenmyyjä- ja asennuskumppanit.

Kempowerin liikevaihto vuoden 2026 ensimmäisellä vuosineljänneksellä oli 66,8 miljoonaa euroa (43,5 miljoonaa euroa). Liikevaihto kasvoi 54 prosenttia verrattuna vuoden 2025 ensimmäiseen vuosineljännekseen. Ilman valuuttakurssien vaikutusta liikevaihto kasvoi 53 prosenttia vuoden 2025 ensimmäiseen vuosineljännekseen verrattuna. Liikevaihto kasvoi ensimmäisellä vuosineljänneksellä Pohjoismaiden ulkopuolisen Euroopan alueella, Pohjois-Amerikassa sekä APAC & MEA -alueella. Liikevaihto laski Pohjoismaissa edellisvuodesta. Palveluiden liikevaihto kasvoi 45 prosenttia 4,6 miljoonaan euroon (3,2 miljoonaa euroa), ja oli 7 (7) prosenttia Kempowerin liikevaihdosta.

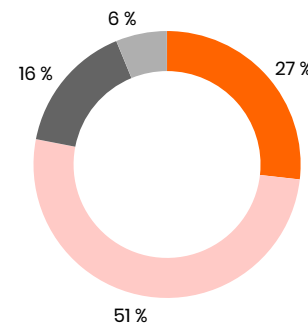
Vuoden 2026 ensimmäisellä vuosineljänneksellä Pohjoismaiden ulkopuolisen Euroopan osuus oli 51 (42) prosenttia, Pohjoismaiden 27 (44) prosenttia, Pohjois-Amerikan 16 (7) prosenttia ja APAC & MEA -alueen 6 (7) prosenttia Kempowerin liikevaihdosta.

LIKEVAIHTO MAANTIETEELLISESTI

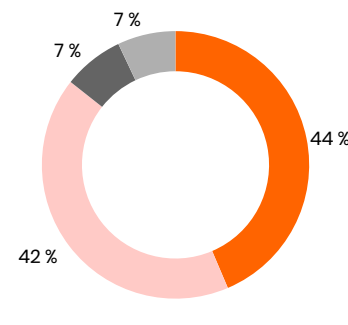
MEUR	Q1/2026	Q1/2025	Muutos %	2025
Pohjoismaat*	17,9	19,0	-6 %	78,9
Pohjoismaiden ulkopuolinen Eurooppa	34,3	18,3	87 %	123,9
Pohjois-Amerikka	10,5	3,2	230 %	31,0
APAC & MEA	4,1	3,1	35 %	17,6
Yhteensä	66,8	43,5	54 %	251,3

*Pohjoismaat sisältää Suomen, Ruotsin, Norjan, Tanskan ja Islannin

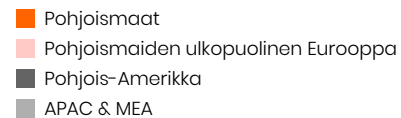
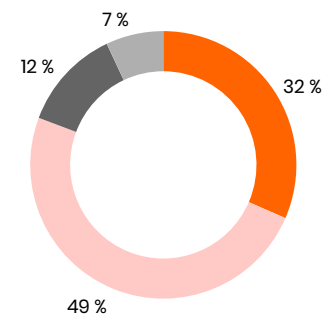
Liikevaihto Q1/2026



Liikevaihto Q1/2025



Liikevaihto 2025



Kannattavuus

Kempowerin myyntikatemarginaali laski 45,3 prosenttiin (49,5 prosenttia) vuoden 2026 ensimmäisellä vuosineljänneksellä. Lasku johtui useiden tekijöiden vaikutuksesta, mukaan lukien markkinahintojen lasku, alueellisen tuotejakauman vaikutukset ja viime vuoden aikana käyttöön otettuihin uusiin tuoteparannuksiin liittyvät tilapäisesti korkeammat yksikkökustannukset. Kattava tuotekohtainen kustannusten alentamisohjelma käynnistettiin vuoden 2025 toisella puoliskolla yksikkökustannusten pienentämiseksi toimitusketjun parannusten ja toiminnallisten tehostusten kautta. Ohjelman alkuvaiheen vaikutukset ovat jo osittain lieventäneet vaikutusta katteisiin ja ohjelman odotetaan tukevan kannattavuutta enenevässä määrin vuoden 2026 aikana.

Kempowerin liike-tulos kasvoi 3,6 miljoonaa euroa vuoden 2026 ensimmäisellä vuosineljänneksellä ja oli -3,7 miljoonaa euroa (-7,3 miljoonaa euroa). Kempowerin operatiivinen liike-tulos kasvoi 3,8 miljoonaa euroa vuoden 2026 ensimmäisellä vuosineljänneksellä ja oli -3,5 miljoonaa euroa (-7,3 miljoonaa euroa). Ensimmäisen vuosineljänneksen operatiivisen liike-tuloksen kasvu johtui pääasiallisesti kasvaneesta liikevaihdosta ja vaikutusta heikensi osittain erityisesti heikentynyt myyntikatemarginaali sekä kasvu kiinteissä kuluissa. Kiinteiden kustannusten kasvu johtui pääosin kasvun tukemiseksi tehdyistä investoinneista Kempowerin eri maantieteellisillä markkinoilla.

VERTAILUKELPOISUUTEEN VAIKUTTAVAT ERÄT

MEUR	Q1/2026	Q1/2025	2025
Muihin strategisiin hankkeisiin liittyvät kulut liiketoiminnan muissa kuluissa	0,2		0,5
Uudelleenjärjestelyihin liittyvät kulut pääosin henkilöstökuluissa		0,0	0,2
Toimitusjohtajan vaihdokseen liittyvät kulut henkilöstökuluissa ja liiketoiminnan muissa kuluissa			1,2
Yhteensä	0,2	0,0	1,9

Muihin liiketoiminnan kuluihin vaikutti tilapäinen, kertaluonteinen lisäys luottotappiovarauksissa, joita Kempower arvioi säännöllisesti.

Luottotappioriskit eivät ole olennaisesti muuttuneet tarkastelujakson aikana. Kempowerin toiminnan painopisteenä on kannattava kasvu, ja yhtiö kiinnittää jatkuvaa huomiota liikevaihdon kehitykseen sekä vahvaan kiinteiden kustannusten hallintaan.

Vuoden 2026 ensimmäisellä vuosineljänneksellä takuukustannukset ja kustannukset takuuvuotteiden ulkopuolisista ennakoivista korjauksista pienenevät 0,3 miljoonalla eurolla 4,1 miljoonaan euroon (4,4 miljoonaa euroa).

Vertailukelpoisuuteen vaikuttavat erät vuoden 2026 ensimmäisellä vuosineljänneksellä olivat 0,2 miljoonaa euroa (0,0 miljoonaa euroa), ja ne liittyivät muihin strategisiin hankkeisiin.

Kempowerin liiketoiminnan muut tuotot vuoden 2026 ensimmäisellä vuosineljänneksellä olivat 1,1 miljoonaa euroa (0,8 miljoonaa euroa) ja muodostuivat pääosin valtion avustuksista.

Kempowerin nettorahoituserät vuoden 2026 ensimmäisellä vuosineljänneksellä olivat -0,8 miljoonaa euroa (-0,2 miljoonaa euroa).

Kempowerin tuloverot vuoden 2026 ensimmäisellä vuosineljänneksellä olivat 0,8 miljoonaa euroa (1,4 miljoonaa euroa).

Tutkimus ja tuotekehitys

Kempowerin tutkimus- ja tuotekehityskulut sisältäen henkilöstökulut olivat 4,7 miljoonaa euroa (4,4 miljoonaa euroa), 7 % (10 %) liikevaihdosta vuoden 2026 ensimmäisellä vuosineljänneksellä.

Ensimmäisen neljänneksen aikana Kempower jatkoi teknologiasuunnitelmiansa määrätietoista toteutusta edistääkseen keskeisten ratkaisujen laajempaa kaupallista käyttöönottoa. Loppuvuodesta 2025 lanseeratun MORE Plugs -ratkaisun asiakastoimitukset etenivät, ja ratkaisu mahdollistaa dynaamisen tehonjaon jopa 12 latauspisteen välillä. Tämä parantaa latauspaikkojen käyttöastetta ja tukee kapasiteetin skaalautuvaa laajentamista ilman merkittäviä sähköverkkoinvestointeja. Samanaikaisesti megawattiluokan latausaseman (MCS) kehitys eteni kohti kaupallista valmiutta, ja neljänneksen aikana Kempower toteutti ensimmäisen onnistuneen MCS-lataustapahtuman Pohjois-Amerikassa todellisissa käyttöolosuhteissa.

Rahavirta, rahoitus ja tase

Kempowerin liiketoiminnan rahavirta oli -1,1 miljoonaa euroa (-7,5 miljoonaa euroa) vuoden 2026 ensimmäisellä vuosineljänneksellä. Liiketoiminnan rahavirran kasvu johtui pääosin kannattavuuden paranemisesta sekä nettokäyttöpääoman muutoksen positiivisesta vaikutuksesta rahavirtaan.

Kempowerin investointien rahavirta vuoden 2026 ensimmäisellä vuosineljänneksellä oli 2,2 miljoonaa euroa (-1,7 miljoonaa euroa) ja koostui sijoitusten myynneistä, joilla oli 5,0 miljoonan euron positiivinen rahavirtavaikutus sekä investoinneista aineettomiin ja aineellisiin hyödykkeisiin, -2,8 miljoonaa euroa.

Kempowerin rahavarat raportointikauden lopussa olivat 6,2 miljoonaa euroa (11,1 miljoonaa euroa). Muut rahoitusvarat sisälsivät rahamarkkinasijoituksia ja muita korkosijoituksia raportointikauden lopussa 45,4 miljoonaa euroa (49,6 miljoonaa euroa).

Kempowerilla oli yhteensä 80,0 miljoonan euron luottolimiitit, joista 12,4 miljoonaa euroa oli käytössä raportointikauden lopussa. Näistä 55,0 miljoonaa euroa ovat vihreitä valmiusluottolimiittejä, jotka olivat katsauskauden lopussa nostamattomia. Ensimmäinen valmiusluottolimiitti, kooltaan 30 miljoonaa euroa, erääntyy vuonna 2027 ja toinen valmiusluottolimiitti, joka sisältää yhden yksivuotisen jatko-option, erääntyy vuonna 2028.

Kempower on pystynyt ylläpitämään vahvaa kokonaislikviditeettiä. Raportointikauden lopussa kokonaislikviditeetti oli 119,2 miljoonaa euroa (107,7 miljoonaa euroa) sisältäen rahavarat, muut rahoitusvarat sekä käyttämättömät luottolimiitit.

Kempowerin omavaraisuusaste raportointikauden lopussa oli 40,5 % (48,3 %) ja 41,6% edellisen tilikauden lopussa. Nettovelka raportointikauden lopussa oli -13,9 miljoonaa euroa (-14,8 miljoonaa euroa) ja -19,2 miljoonaa euroa edellisen tilikauden lopussa. Nettovelan muutos edellisen tilikauden loppuun verrattuna johtui rahavarojen 2,3 miljoonan euron kasvusta, muiden rahoitusvarojen 5,6 miljoonan euron pienenemisestä sekä vuokrasopimusvelkojen ja lainojen 2,0 miljoonan euron kasvusta.

Investoinnit

Kempowerin investoinnit vuoden 2026 ensimmäisellä vuosineljänneksellä olivat 2,8 miljoonaa euroa (1,8 miljoonaa euroa). Investoinnit liittyivät pääasiassa tuotekehitykseen.

Henkilöstö

Kempower konsernin henkilöstön lukumäärä raportointikauden lopussa oli 819 (779), joista emoyhtiössä työskenteli 586 (537) ja tytäryhtiöissä 233 (242) henkilöä. Kempowerin keskimääräinen henkilöstön lukumäärä kokoaikaisiksi työntekijöiksi muutettuna oli 795 (757) raportointikauden lopussa. Raportointikauden lopussa 182 (161) työntekijää työskenteli tuotantotehtävissä.

Vakituisten työntekijöiden määrä väheni kahdella verrattuna edellisen vuoden lopun henkilöstömäärään.

Henkilöstön lukumäärä kauden lopussa*	31.3.2026	31.3.2025	31.12.2025
Pohjoismaat	621	573	623
Pohjoismaiden ulkopuolinen Eurooppa	86	86	86
Pohjois-Amerikka	96	103	100
APAC & MEA	16	17	16
Yhteensä	819	779	825

*Henkilöstön luokittelua on muutettu.

Henkilöstön lukumäärä työsuhteittain	31.3.2026	31.3.2025	31.12.2025
Vakituiset työntekijät	770	771	772
Määräaikaiset työntekijät	49	8	53
Yhteensä	819	779	825

Osakkeet

Kempower Oy:n osakkeet on listattu Nasdaq Helsinki -pörssin päällyställe. Kempowerin rekisteröity osakepääoma on 80 000 euroa ja ulkona olevien osakkeiden lukumäärä raportointikauden lopussa oli yhteensä 55 414 234 (55 329 208). Ulkona olevien osakkeiden keskimääräinen lukumäärä vuoden 2026 ensimmäisen vuosineljänneksen aikana oli 55 412 926 (55 288 547).

Katsauskauden lopussa yhtiön hallussa oli 128 686 omaa osaketta (213 712 kappaletta 31.3.2025).

Yhtiön omien osakkeiden muutos vuoden 2026 ensimmäisen vuosineljänneksen aikana johtuu optio-oikeuksilla vuonna 2025 merkittyjen osakkeiden luovutuksesta.

Yhtiöllä on yksi osakesarja. Jokainen osake oikeuttaa omistajansa yhteen ääneen yhtiökokouksessa. Osakkeilla ei ole nimellisarvoa. Kempowerin osakkeet on liitetty Euroclear Finland Oy:n ylläpitämään arvo-osuusjärjestelmään. Osakkeiden kaupankäyntitunnus on KEMPOWR ja ISIN-koodi on FI4000513593.

Osakeindikaattorit	Q1/2026	Q1/2025	2025
Ylin kurssi (EUR)	17,35	14,40	19,42
Alin kurssi (EUR)	11,56	9,70	9,50
Volyymipainotettu keskimääräinen kurssi (EUR)	13,73	11,79	13,53
Kauden päätöskurssi (EUR)	12,87	12,42	15,27
Kokonaisvaihto (EUR)	107 559 511	67 479 706	295 270 223
Kokonaisvaihto (kpl)	7 840 748	5 723 915	21 817 623
Markkina-arvo katsauskauden lopussa MEUR	715	687	846
Rekisteröityjen osakkeiden määrä	55 542 920	55 542 920	55 542 920
Omien osakkeiden määrä	128 686	213 712	138 500
Ulkona olevien osakkeiden määrä	55 414 234	55 329 208	55 404 420

Suurimmat osakkeenomistajat

Yhtiöllä oli katsauskauden lopussa 31.3.2026 61 064 osakkeenomistajaa.

Ulkomaalaisomistus 31.3.2026 oli 2,7 prosenttia. Kemppe Group Oy:n omistus pois lukien ulkomaalaisomistus oli 7,0 prosenttia.

15 suurinta osakkeenomistajaa 31.3.2026:

Osakkeenomistaja	Osakemäärä	%-osuus osakkeista
Kemppi Group Oy	34 400 000	61,93 %
Varma Mutual Pension Insurance Company	2 303 685	4,15 %
Elo Mutual Pension Insurance Company	875 000	1,58 %
Nordea Funds	814 105	1,47 %
Kempinvest Oy	513 432	0,92 %
Ilmarinen Mutual Pension Insurance Company	508 000	0,91 %
Nordea Life Assurance Finland Ltd	373 198	0,67 %
BlackRock	347 546	0,63 %
Oy Julius Tallberg Ab	323 972	0,58 %
Wipunen varainhallinta Oy	250 000	0,45 %
KLP Kapitalforvaltning AS	221 622	0,40 %
Handelsbanken Fonder	218 667	0,39 %
Invesco	191 085	0,34 %
Ilona Herlin	150 000	0,27 %
State Street Investment Management	149 284	0,27 %

Lähde: Modular Finance AB - Monitor

Lisätietoa osakkeista, merkittävistä osakkeenomistajista ja johdon osakeomistuksista löytyy yhtiön verkkosivuilta

<https://investors.kempower.com/fi>

Kempower Oyj:n johtoryhmä ja hallitus

Kempowerin johtoryhmän jäsenet ovat:

- Bhasker Kaushal, toimitusjohtaja
- Jukka Kainulainen, talousjohtaja
- Monil Malhotra, Pohjois-Amerikan johtaja & digitaalisista ratkaisuisista vastaava johtaja
- Hanne Peltola, henkilöstöjohtaja
- Katri Piirtola, palveluista ja jälkimarkkinoista vastaava johtaja (toukokuusta 2026 alkaen)
- Sanna Otava, operatiivinen johtaja ja väliaikainen teknologiajohtaja
- Jussi Vanhanen, tuotejohtaja
- Mathias Wiklund, myyntijohtaja ja väliaikainen palveluista ja jälkimarkkinoista vastaava johtaja

Kempowerin hallituksen jäsenet ovat:

- Vesa Laisi, hallituksen puheenjohtaja
- Antti Kemppi, hallituksen varapuheenjohtaja
- Michael Hajesch, hallituksen jäsen
- Teresa Kemppi-Vasama, hallituksen jäsen
- Olli Laurén, hallituksen jäsen
- Tuula Ryttilä, hallituksen jäsen
- Eriikka Söderström, hallituksen jäsen
- Barbara Thierart-Perrin, hallituksen jäsen

Henkilöstöanti, optio-ohjelma ja pitkän aikavälin kannustinjärjestelmät

Optio-ohjelma (päättynyt)

Kempower perusti marraskuussa 2021 osakeoptio-ohjelman, jonka kohderyhmä on Kempowerin tytäryhtiössä Suomen ulkopuolella työskentelevät avainhenkilöt sekä valitut henkilöstöannin jälkeen aloittaneet työntekijät. Ohjelma pyrkii edistämään työntekijöiden sitoutumista, laajentamaan yhtiön omistuskantaa ja antamaan Kempowerin henkilöstölle mahdollisuuden hyötyä mahdollisesta yhtiön arvon noususta. Optioiden lukumäärä työntekijää kohden on asetettu siten, että optioiden merkintähinta vastaa enintään työntekijän kahden kuukauden yhteenlaskettua bruttopalkkaa. Merkintäaika osakeoptioille oli 1.1.2025–15.12.2025 ja merkintähinta 1,85 euroa kappaleelta. Optio-oikeuksia annettiin alun perin yhteensä 107 946. Optioita merkittiin 95 252 kappaletta.

Pitkän aikavälin kannustinohjelmat

Osakepohjainen kannustinjärjestelmä (PSP)

Osakepohjaiset kannustinjärjestelmät koostuvat kolmen vuoden ansaintajaksosta, joka kattaa valitut tilikaudet.

Ohjelman tavoitteena on yhdenmukaistaa osakkeenomistajien ja avainhenkilöiden tavoitteet yrityksen pitkän aikavälin arvon kasvattamiseksi; sitouttaa avainhenkilöt työskentelemään yhtiössä sekä tarjota heille kilpailukykyinen kannustinjärjestelmä, joka perustuu osakkeiden ansaintaan ja kertymiseen. Ohjelma on suunnattu yhtiön johdolle ja valitulle kohderyhmälle.

Palkkiot maksetaan osittain Kempowerin osakkeina ja osittain rahana. Rahana maksettava osuus on tarkoitettu kattamaan palkkionsaajille palkkioista aiheutuvat verot sekä lakisääteiset sosiaaliturvamaksut.

Osakepalkkiojärjestelmä 2022–2024 (päättynyt)

Kempower lanseerasi maaliskuussa 2022 osakeperusteisen kannustinohjelman Kempowerin johtoryhmälle ja avainhenkilöille. Osakepalkkiojärjestelmässä 2022–2024 oli yksi kolmen vuoden mittainen ansaintajakso, tilikaudet 2022–2024. Järjestelmässä kohderyhmällä oli mahdollisuus ansaita Kempowerin osakkeita suoriutumisen perusteella.

Ansaintajakson palkkiot perustuivat Kempowerin osakkeen kokonaistuottoon vuosina 2022–2024 ja konsernin liikevaihtoon vuonna 2024. Kempower luovutti 8.5.2025 ansaintajakson palkkiona yhteensä 45 286 kappaletta omia osakkeitaan.

Ansaintajakson kohderyhmään kuuluu noin 20 henkilöä mukaan lukien Kempowerin laajennetun johtoryhmän jäsenet. Kempowerin laajennetun johtoryhmän jäsenen on omistettava vähintään puolet kannustinjärjestelmän perusteella nettopalkkiona saamistaan osakkeista, kunnes hänen osakeomistuksensa arvo yhtiössä yhteensä vastaa puolta hänen edellisen vuoden vuosipalkastaan. Tämä Kempowerin osakkeiden määrä on omistettava niin kauan kuin hänen jäsenyytensä laajennetussa johtoryhmässä jatkuu.

Osakepalkkiojärjestelmä 2023–2025 (päättynyt)

Kempower lanseerasi helmikuussa 2023 uuden osakepohjaisen kannustinjärjestelmän konsernin avainhenkilöille. Suoriteperusteisessa osakepalkkiojärjestelmässä 2023–2025 oli yksi kolmen vuoden mittainen ansaintajakso, joka kattoi tilikaudet 2023–2025.

Järjestelmässä kohderyhmällä oli mahdollisuus ansaita Kempowerin osakkeita suoriutumisen perusteella. Järjestelmän mahdolliset palkkiot maksetaan ansaintajakson päättymisen jälkeen. Jos osallistujan työ- tai

johtajasopimus päättyy ennen palkkion maksamista, palkkiota ei pääsääntöisesti makseta.

Ansaintajakson palkkiot perustuivat Kempowerin osakkeen kokonaistuottoon vuosina 2023–2025 ja konsernin liikevaihtoon vuosina 2023–2025. Kempower luovutti 22.4.2026 ansaintajakson palkkiona yhteensä 17 656 kappaletta omia osakkeitaan.

Hallituksen tarkoituksena on, että PSP 2023–2025 -ohjelman yhteydessä ei lasketa liikkeelle uusia osakkeita eikä PSP 2023–2025 -ohjelmalla siten olisi laimennusvaikutusta Kempowerin rekisteröityyn osakemäärään.

Ansaintajakson kohderyhmään kuului noin 40 henkilöä mukaan lukien toimitusjohtaja ja muut Kempowerin johtoryhmän jäsenet.

Johtoryhmän jäsenen on omistettava vähintään puolet osakepalkkiojärjestelmän perusteella nettopalkkiona saamistaan osakkeista, kunnes hänen osakeomistuksensa arvo Kempowerissa yhteensä vastaa puolta hänen edellisen vuoden vuosipalkastaan. Tämä Kempowerin osakkeiden määrä johtoryhmän jäsenen on omistettava niin kauan kuin hänen jäsenyytensä johtoryhmässä jatkuu.

Osakepalkkiojärjestelmä 2024–2026

Kempowerin hallitus päätti joulukuussa 2023 perustaa suoriteperusteisen osakepalkkiojärjestelmän konsernin avainhenkilöille. Suoriteperusteisessa osakepalkkiojärjestelmässä 2024–2026 on yksi kolmen (3) vuoden mittainen ansaintajakso, joka kattaa tilikaudet 2024–2026.

Järjestelmässä kohderyhmällä on mahdollisuus ansaita Kempowerin osakkeita suoriutumisen perusteella. Järjestelmän mahdolliset palkkiot maksetaan ansaintajakson päättymisen jälkeen.

Ansaintajakson palkkiot perustuvat Kempowerin osakkeen absoluuttiseen kokonaistuottoon (Absolute Total Shareholder Return, TSR) vuosina 2024–2026, konsernin liikevaihtoon vuosina 2024–2026 ja hiilidioksidipäästöjen

vähentämiseen suhteessa liikevaihtoon vuosina 2024–2026. Maksettavien palkkioiden enimmäismäärä vastaa arviolta yhteensä enintään 219 400 Kempowerin osaketta, sisältäen myös rahaosuuden.

Hallituksen tarkoituksena on, että suoriteperusteisen osakepalkkiojärjestelmän 2024–2026 yhteydessä ei anneta uusia osakkeita eikä suoriteperusteisella osakepalkkiojärjestelmällä 2024–2026 siten olisi laimennusvaikutusta Kempowerin rekisteröityyn osakemäärään.

Ansaintajakson kohderyhmään kuuluu noin 50 henkilöä, mukaan lukien toimitusjohtaja ja muut Kempowerin johtoryhmän jäsenet.

Osakepalkkiojärjestelmä 2025–2027 (PSP)

Kempowerin hallitus päätti helmikuussa 2025 perustaa suoriteperusteisen osakepalkkiojärjestelmän konsernin avainhenkilöille. Suoriteperusteisessa osakepalkkiojärjestelmässä 2025–2027 on yksi kolmen (3) vuoden mittainen ansaintajakso, joka kattaa tilikaudet 2025–2027.

Järjestelmässä kohderyhmällä on mahdollisuus ansaita Kempowerin osakkeita suoriutumisen perusteella. Järjestelmän mahdolliset palkkiot maksetaan ansaintajakson päättymisen jälkeen.

Ansaintajakson palkkiot perustuvat Kempowerin osakkeen absoluuttiseen kokonaistuottoon vuosina 2025–2027, konsernin liikevaihtoon vuosina 2025–2027 ja hiilidioksidipäästöjen vähentämiseen suhteessa liikevaihtoon. Maksettavien enimmäispalkkioiden arvo vastaa arviolta yhteensä 675 000 Kempowerin osaketta, sisältäen myös rahaosuuden.

Hallituksen tarkoituksena on, että suoriteperusteisen osakepalkkiojärjestelmän 2025–2027 yhteydessä ei anneta uusia osakkeita eikä järjestelmällä siten olisi laimennusvaikutusta Kempowerin rekisteröityyn osakemäärään.

Ansaintajakson kohderyhmään kuuluu noin 50 henkilöä, mukaan lukien toimitusjohtaja ja muut Kempowerin johtoryhmän jäsenet.

Osakepalkkiojärjestelmä 2026–2028

Joulukuussa 2025 Kempower Oyj:n hallitus päätti perustaa konsernin valitulle kohderyhmälle suunnatun uuden osakepohjaisen kannustinjärjestelmän (PSP). Järjestelmä koostuu kolmivuotisesta ansaintajaksosta, joka kattaa tilikaudet 2026–2028.

Ohjelman puitteissa kohderyhmällä on mahdollisuus ansaita Kempowerin osakkeita suoriutumiseen perustuen. Mahdolliset palkkiot maksetaan suorituskauden päättymisen jälkeen.

Ansaintajakson aikana palkkiot määräytyvät Kempowerin osakkeen absoluuttisen kokonaistuoton perusteella vuosina 2026–2028 sekä konsernin liikevaihdon ja hiilidioksidipäästöjen vähentämiseen suhteessa liikevaihtoon vuonna 2028. Suorituskaudelta maksettavien palkkioiden enimmäismäärä vastaa arviolta yhteensä noin 644 670 Kempowerin osaketta sisältäen myös rahana maksettavan osuuden.

Hallitus arvioi, ettei PSP-järjestelmän toteuttaminen edellytä uusien osakkeiden liikkeeseenlaskua, minkä johdosta ohjelmalla ei olisi laimentavaa vaikutusta Kempowerin rekisteröityyn osakemäärään.

Ansaintajakson kohderyhmään kuuluu noin 50 henkilöä, mukaan lukien toimitusjohtaja ja muut Kempowerin johtoryhmän jäsenet.

Henkilöstön osakesäästöohjelma

Helmikuussa 2023 Kempower ilmoitti perustavansa henkilöstön osakesäästöohjelman Kempowerin ja sen tytäryhtiöiden työntekijöille.

Henkilöstön osakesäästöohjelman tavoitteena on kannustaa työntekijöitä hankkimaan ja omistamaan Kempowerin osakkeita. Tarkoituksena on myös yhdistää osakkeenomistajien ja työntekijöiden intressit sekä lisätä työntekijöiden motivaatiota ja pitkäaikaista sitoutumista yhtiöön.

Osakesäästöohjelma rakentuu vuosittain alkavista ohjelmakausista, joissa kussakin on 12 kuukautta kestävä säästöjakso ja säästöjaksoa seuraava omistusjakso. Henkilöstön osakesäästöohjelmaa tarjotaan kaikille Kempowerin työntekijöille niissä maissa, joissa osallistumiselle ei ole lainsäädännöllisiä tai hallinnollisia esteitä. Ohjelmassa työntekijöillä on mahdollisuus säästää osuus palkastaan sekä lisäbonus ja sijoittaa nämä säästöt Kempowerin osakkeisiin. Säästöillä hankitaan Kempowerin osakkeita neljännesvuosittain aina osavuosikatsauksen julkistamispäivän jälkeen. Kempower antaa ohjelmaan osallistuville työntekijöille palkkioksi sitoutumisesta yhden lisäosakkeen (brutto) kahta säästöillä hankittua osaketta kohden. Palkkion saaminen edellyttää työsuhteen jatkumista ja säästöillä hankittujen osakkeiden pitämistä omistuksessa omistusjakson ajan.

Mahdollinen palkkio maksetaan omistusjakson jälkeen osakkeina tai osittain osakkeina ja rahana. Palkkion rahoitus on tarkoitettu kattamaan palkkiosta aiheutuvat verot ja veronluonteiset maksut niissä valtioissa, joissa työnantajalla on ennakonpidätysvelvollisuus. Lisäosakkeet ovat vapaasti siirrettävissä sen jälkeen, kun ne on kirjattu osallistujan arvo-osuustilille. Säästöillä hankituille osakkeille, ohjelmassa annetuille lisäosakkeille ja muille ohjelman kautta mahdollisesti saataville osakkeille maksettavat osingot käytetään osakkeiden hankkimiseen seuraavana mahdollisena hankintapäivänä. Näillä osakkeilla on samat oikeudet lisäosakkeisiin.

Henkilöstön osakesäästöohjelmaan osallistuminen on vapaaehtoista, ja työntekijät kutsutaan osallistumaan yhteen ohjelmakautteen kerrallaan. Ensimmäinen säästökausi alkoi 1.4.2023 ja päättyi 31.3.2024. Ensimmäisen ohjelmakauden omistusjakso alkoi ensimmäisestä säästöosakkeiden hankinnasta ja päättyi 31.3.2026. Kempower luovutti 22.4.2026 ohjelmakaudelta 2023–2026 palkkiona yhteensä 13 501 kappaletta omia osakkeitaan.

Helmikuussa 2025 Kempowerin hallitus päätti käynnistää uuden ohjelmakauden 2025–2028 vuonna 2023 perustettuun henkilöstön osakesäästöohjelmaan. Uusi säästökausi alkoi 1.4.2025 ja päättyi 31.3.2026.

Joulukuussa 2025 Kempowerin hallitus päätti käynnistää uuden jakson vuosille 2026–2029 yhtiön vuonna 2023 perustetusta henkilöstön osakesäästöohjelmasta (ESSP). Uusi säästökausi alkoi 1.4.2026 ja päättyy 31.3.2027.

Sitottava osakepalkkiojärjestelmä 2024–2027

Joulukuussa 2023 Kempowerin hallitus päätti perustaa sitouttavan osakepalkkiojärjestelmän konsernin valikoiduille avainhenkilöille. Järjestelmän tarkoituksena on yhdistää yhtiön omistajien ja avainhenkilöiden tavoitteet yhtiön arvon nostamiseksi pitkällä aikavälillä sekä sitouttaa avainhenkilöt yhtiöön ja tarjota heille kilpailukykyinen yhtiön osakkeiden saamiseen perustuva kannustinjärjestelmä.

Järjestelmä on tarkoitettu käytettäväksi työkaluna hallituksen tarpeelliseksi katsomissa tilanteissa, esimerkiksi avainhenkilöiden sitouttamiseksi yhtiöön, uusien avainhenkilöiden houkuttelemiseksi tai muissa hallituksen päättämässä erityisissä tilanteissa.

Hallitus voi allokoida palkkioita sitouttavasta osakepalkkiojärjestelmästä 2024–2027 tilikausien 2024–2027 aikana. Vuoden 2025 loppuun mennessä allokoitujen palkkioiden arvo vastaa noin 98 709 Kempowerin osaketta sisältäen myös rahana maksettavan osuuden.

Palkkiot maksetaan toukokuun 2027, 2028, 2029, 2030 ja 2031 loppuun mennessä, mutta kuitenkin niin, että palkkiomahdollisuuden määrittämisen ja palkkion maksun välillä on vähintään kolme (3) vuotta. Palkkio perustuu voimassa olevaan työ- tai johtajasopimukseen ja työ- tai toimituksen jatkumiseen.

Lähiajan riskit ja epävarmuustekijät

Kempowerin systemaattinen lähestymistapa yhtiötä kohtaavien riskien tunnistamiseen on kiinteä osa Kempowerin johtamista. Siihen kuuluu yhtiötä kohtaavien riskien tunnistaminen, arviointi, niiden hallinta, seuranta ja raportointi. Riskejä ja niiden kehittymistä seurataan säännönmukaisesti johtoryhmässä. Sen lisäksi Kempowerilla on otettu käyttöön yhtiön johtamisen vuosikelloon kytketty riskienhallintaprosessi. Kempowerin kasvun ja menestymisen tukemiseksi on välttämätöntä, että riskitietoisuutta edistetään läpi Kempowerin organisaation ja sen varmistamisessa, että riskienhallinta on integroitu osa strategista suunnittelua, vuosittaista liiketoimintasuunnittelua ja budjetointia, päivittäistä päätöksentekoa ja käytäntöjä.

Kempowerin liiketoiminta on globaalia ja siten yhtiö altistuu makrotaloudellisille riskeille ja muille makrotason trendeille, kuten suhdannevaihteluille, korkojen vaihtelulle tai globaalien talouskasvun hidastumiselle. Pitkittänyt markkinaepävarmuus voi hidastaa asiakkaiden investointipäätöksiä ja projektien etenemistä. Globaali toimintamalli altistaa Kempowerin myös toimitusketjuun liittyviin riskeihin, jotka voivat olla luonteeltaan esimerkiksi tilapäisiä häiriötilanteita toimitusketjussa, raaka-aineiden ja komponenttien saatavuuteen tai kustannustasoon liittyviä riskejä tai toimitusketjun osapuolten vastuullisuusasioihin liittyviä riskejä.

Kempower kehittää jatkuvasti tuotevalikoimaansa vastatakseen asiakkaiden kysyntään. Potentiaalisista suunnitteluvirheistä johtuvat merkittävät laatuongelmat, sekä viivästykset tuotekehityksessä ja tuotelanseerauksissa voivat vaikuttaa negatiivisesti Kempowerin liiketoimintaan. Riskin pienentämiseksi Kempower kehittää jatkuvasti omia laatuprosessejaan, kuten laatu-testausta tuotekehitys- ja tuotantovaiheissa.

Kempowerin tuleva kasvu on riippuvaista yhtiön kyvystä pysyä nopeasti muuttuvan teknologian tahdissa sähköajoneuvomarkkinoilla. Riskin

hallitsemiseksi Kempower investoi tutkimus- ja kehitystoimintaan kilpailuetujen saavuttamiseksi ja ylläpitämiseksi sekä asiakkaiden kysyntään ja kilpailuun vastaamiseksi.

Kempowerin voimakkaiden kasvutavoitteiden toteuttaminen on riippuvaista yhtiön kyvystä reagoida markkinamuutoksiin. Yhtiön liiketoimintaan voi merkittävästi vaikuttaa, mikäli markkinoilla ryhdyttäisiin soveltamaan uusia tai muuttuneita lakeja ja viranomaismääräyksiä, joista yhtiö ei olisi ollut tietoinen ja siten varautunut muutoksiin. Hallitakseen riskiä yhtiö panostaa jatkuvasti kykyynsä tunnistaa globaaleja ja markkinakohtaisia sääntelymuutoksia ja sopeuttaa omaa toimintaansa vastatakseen niihin.

Kempowerilla on kasvustrategia, jonka toteuttamiseen liittyy riskejä kuten esimerkiksi toiminnan ja palveluliiketoiminnan skaalaamiseen liittyvät riskit. Mikäli Kempower ei onnistu tehokkaasti kasvattamaan tuotantokapasiteettiaan, toimitusketjuaan ja palveluliiketoimintaansa, saattaa sillä olla negatiivisia vaikutuksia yhtiön kykyyn saavuttaa lähiajan kasvutavoitteensa. Kempower on laajentanut tuotantokapasiteettiaan merkittävästi ja tuotantokapasiteetin laajentaminen jatkuu myös tästä eteenpäin. Liiketoiminnan laajentaminen Pohjois-Amerikan markkinoille sisältää useita riskejä, kuten esimerkiksi politiikkaan ja tulleihin liittyviä riskejä. Kempower toteuttaa yksityiskohtaista liiketoimintasuunnitelmaa Pohjois-Amerikan markkinoille laajentumiseen liittyvistä toimista ja epäonnistumisella tai toiminnan käynnistymisen hidastumisella voi myös olla olennainen vaikutus yhtiön kykyyn saavuttaa kasvutavoitteensa.

Kempowerin liiketoiminnallinen menestys ja strategian toteuttaminen ovat riippuvaisia yhtiön kyvystä rekrytoida ja sitouttaa päteviä, motivoituneita ja ammattitaitoisia henkilöitä. Jos Kempower ei kykene houkuttelemaan ja sitouttamaan päteviä avainhenkilöitä, voi tällä olla merkittäviä kielteisiä vaikutuksia Kempowerin liiketoimintaan. Työmarkkinoilla vallitseva osaajapula saattaa vaikuttaa haitallisesti työvoiman saatavuuteen ja pitoon myös Kempowerissa. Hallitakseen riskiä yhtiö on panostanut

kilpailukykyisiin kannustinmalleihin, urasuunnitteluun ja yrityskulttuurin vahvistamiseen.

Kempowerin tuotannossa käytetään tietojärjestelmiä ja työkaluja, joiden jatkuva saavutettavuus ja käytettävyyys ovat edellytyksiä tuotannon ja toimitusten sujumiselle. Häiriöt tietoliikenteessä, kyberrikokset tai tietovuodot voivat vaikeuttaa Kempowerin liiketoimintaa ja tällä voisi olla haitallisia vaikutuksia yhtiön liikevaihtoon ja liiketoiminnan tulokseen. Kansainvälinen kasvu lisää Kempowerin kyberrikollisuusriskejä. Kempower on laatinut riskiä hallitakseen tuotannon ja tietojärjestelmien jatkuvuus- ja toipumissuunnitelmat.

Kempowerin kyky suojata immateriaalioikeuksiaan ja toimia ilman kilpailijoiden immateriaalioikeuksien loukkaamista, vaikuttaa merkittävästi yhtiön kykyyn saavuttaa liiketoimintatavoitteensa. Näiden kyvykkyysien varmistamiseksi Kempower investoi immateriaalioikeuksien hallintaan liittyvien prosessien kehittämiseen.

Vuonna 2025 Kempower päivitti pitkän aikavälin ilmatoriskien ja -mahdollisuuksien arvioinnin ESRS-vaatimusten mukaiseksi ja hyödynsi siinä IPCC:n ilmastoskenaarioita SSP1-1.9 (1,5 °C) ja SSP4-8.5 (lämpeneminen jopa 4 °C). Arvioinnin perusteella Kempowerin fyysiset ilmatoriskit ovat matalalla tasolla, mukaan lukien sään ääri-ilmiöt ja paikalliset vahingot. Sen sijaan siirtymäriskit, kuten sääntelyn muutokset, markkinamuutokset ja teknologinen kehitys, arvioidaan suuremmiksi, ja niillä odotetaan olevan suurempi taloudellinen vaikutus yhtiön toimintaan.

Kauden olennaiset tapahtumat

Tammikuu

- Katri Piirtola nimitettiin Kempowerin palveluista ja jälkimarkkinoista vastaavaksi johtajaksi sekä Kempowerin globaalien johtoryhmän jäseneksi.
- Muutos Kempower Oyj:n omien osakkeiden omistuksessa.
- Kempower uudisti yhtiön globaalia johtoryhmää ja organisaatorakennetta.
- KVG Vorarlberg otti käyttöön yhden Kempowerin suurimmista sähköbussien latausasemista Wolfurtissa Itävallassa.
- Kempowerin ja Plugitin yhteistyönä Kotkaan valmistui Suomen ensimmäinen julkinen sähkörekkojen MCS-latausasema.
- Kempower sähköistää Schipholin lentokentän maaliikennettä kaluston latausinfrastruktuurilla.

Helmikuu

- Kempower toimittaa Repsol-huoltoasemille julkisia sähköautojen pikalatauspisteitä eri puolille Espanjaa.
- Kempower MCS Live Winter Days toi yhteen sähköisen liikenteen toimijat raskaan kaluston sähköistämiseksi.
- Kempower ja Aimo toimittavat DC-pikalatureita SkiStarin Lindvallenin hiihtokeskukseen Säleniin, Ruotsiin.
- Kempower liittyi ChargeUp European edistämään sähköautojen latausinfrastruktuurin kehitystä.
- Kempower ja Roam tuovat uudet sähköautojen pikalatauspisteet Heathrow'n Hilton-hotellille Isossa-Britanniassa.

Maaliskuu

- Kempower ja DCB Energy kehittävät Benelux-alueen suurinta julkista kuorma-autojen latausverkostoa.
- Kempower on nimetty Euroopan nopeimmin kasvavien yritysten listalle jo toista vuotta peräkkäin.
- Kempowerin Pohjois-Amerikan ensimmäinen MCS-laturi menestyi testikäytössä EV Realtyn San Bernardinon latausasemalla Kaliforniassa.
- Kutsu Kempower Oyj:n varsinaiseen yhtiökokoukseen julkaistiin 31. maaliskuuta.

Katsauskauden päättymisen jälkeiset tapahtumat

- Kempower tiedotti 22. huhtikuuta muutoksista omien osakkeiden omistuksessa.

Sijoittajakalenteri 2026

- **26-27. toukokuuta:** Pääomamarkkinapäivä
- **23. heinäkuuta:** Puolivuosikatsaus 1.1.-30.6.2026 (H1)
- **4. marraskuuta:** Osavuosisikatsaus 1.1.-30.9.2026 (Q3)

Lahdessa 28.4.2026

Kempower Oyj
Hallitus

Keskeiset tunnusluvut, tunnuslukujen laskentakaavat ja täsmäytyslaskelmat

Kempower esittää joitakin keskeisiä tunnuslukuja, jotka liittyvät pääosin liiketoiminnan ja kannattavuuden kehitykseen. Kaikki nämä tunnusluvut eivät ole IFRS-standardissa määriteltyjä tunnuslukuja ja niitä pidetään vaihtoehtoisina tunnuslukuina. Kempower soveltaa vaihtoehtoisten tunnuslukujen raportoinnissa Euroopan arvopaperimarkkinaviranomaisen ESMA:n (European Securities and Market Authority) suosituksia.

Kempower käyttää vaihtoehtoisia tunnuslukuja kuvaamaan liiketoiminnan ja kannattavuuden kehitystä. Konsernin näkemyksen mukaan vaihtoehtoiset tunnusluvut antavat merkittävää lisätietoa sijoittajille, arvopaperianalyytikoille ja muille tahoille konsernin toiminnan tuloksesta, taloudellisesta asemasta ja rahavirroista ja ovat yleisesti analyyttikojen, sijoittajien ja muiden tahojen käyttämiä. Vaihtoehtoisia tunnuslukuja tulee tarkastella yhdessä IFRS:n mukaisten tunnuslukujen kanssa. Kaikki yhtiöt eivät laske vaihtoehtoisia tunnuslukuja yhdenmukaisella tavalla, ja siksi vaihtoehtoiset tunnusluvut eivät välttämättä ole vertailukelpoisia muiden yhtiöiden esittämien samannimisten tunnuslukujen kanssa.

Tilaukanta, tilaukertymä sekä liikevaihdon kasvua koskevia tunnuslukuja käytetään kuvaamaan konsernin liiketoiminnan volyymin kehitystä. Tilaukanta kuvaa ulkopuolisilta asiakkailta saatuja laillisesti sitovia tilauksia, joita ei ole vielä toimitettu asiakkaalle eikä esitetty konsernin liikevaihtona. Tilaukertymä kuvaa ulkopuolisilta asiakkailta kauden aikana saatuja laillisesti sitovia tilauksia. Liikevaihdon kasvu-% kuvaa liikevaihdon suhteellista muutosta vertailukauden vastaavaan jaksoon verrattuna.

Vertailukelpoista kannattavuutta kuvaavaa operatiivisen liikutuloksen tunnuslukua käytetään parantamaan kausien välistä vertailukelpoisuutta liiketoiminnan tuloksen kehityksestä. Vertailukelpoisuuteen vaikuttaviksi eriksi luokitellaan varsinaiseen liiketoimintaan kuulumattomat merkittävät erät kuten myyntivoitot tai -tappiot, arvonalentumiset sekä rakennejärjestelyihin ja pääomarakenteen uudelleenjärjestelyihin liittyvät erät.

TUNNUSLUKUJEN TÄSMÄYTYSLASKELMAT

MEUR	Q1/2026	Q1/2025	2025
Liikevaihdon kasvu, %			
Liikevaihto	66,8	43,5	251,3
Vertailukauden liikevaihto	43,5	42,6	223,7
Liikevaihdon muutos	23,3	1,0	27,6
Liikevaihdon kasvu, %	54 %	2 %	12 %
Myyntikate			
Liikevaihto	66,8	43,5	251,3
Materiaalit ja palvelut	-34,5	-20,3	-123,6
Muuttuvat henkilöstökulut	-2,0	-1,7	-8,1
Myyntikate	30,3	21,5	119,6
Vertailukelpoisuuteen vaikuttavat erät			
Muihin strategiaan hankkeisiin liittyvät kulut liiketoiminnan muissa kuluissa	0,2		0,5
Uudelleenjärjestelyihin liittyvät kulut pääosin henkilöstökuluissa		0,0	0,2
Toimitusjohtajan vaihdokseen liittyvät kulut henkilöstökuluissa ja liiketoiminnan muissa kuluissa			1,2
Vertailukelpoisuuteen vaikuttavat erät	0,2	0,0	1,9
Operatiivinen liike-tulos			
Liike-tulos	-3,7	-7,3	-14,3
Vertailukelpoisuuteen vaikuttavat erät	0,2	0,0	1,9
Operatiivinen liike-tulos	-3,5	-7,3	-12,4
Investoinnit			
Investoinnit aineettomiin hyödykkeisiin	2,3	1,0	4,3
Investoinnit aineellisiin hyödykkeisiin pois-lukien käyttöoikeusomaisuuserät	0,5	0,8	4,0
Investoinnit	2,8	1,8	8,2
Osakekohtainen tulos, laimentamaton, EUR			
Emoyhtiön omistajille kuuluva tulos	-3,7	-6,2	-12,4
Keskimääräinen osakemäärä, 1 000 kpl	55 413	55 289	55 354
Osakekohtainen tulos, laimentamaton, EUR	-0,07	-0,11	-0,22
Osakekohtainen tulos, laimennettu, EUR			
Emoyhtiön omistajille kuuluva tulos	-3,7	-6,2	-12,4
Laimennusvaikutuksella oikaistu keskimääräinen osakemäärä, 1 000 kpl	55 476	55 448	55 464
Osakekohtainen tulos, laimennettu, EUR	-0,07	-0,11	-0,22

Tunnuslukujen laskentakaavat

Tunnusluku	Määritelmä
Tilauskanta	Ulkopuolisilta asiakkailta saadut laillisesti sitovat tilaukset, joita ei vielä ole toimitettu asiakkaalle
Tilauskertymä	Ulkopuolisilta asiakkailta kauden aikana saadut laillisesti sitovat tilaukset
Liikevaihdon kasvu, %	Liikevaihdon suhteellinen muutos vertailukauden vastaavaan jaksoon verrattuna prosentteina esitettynä
Myyntikate	Liikevaihto - Materiaalit ja palvelut - Muuttuvat henkilöstökulut
Myyntikatemarginaali, %	Myyntikate prosenttiosuutena liikevaihdosta
Liiketulomarginaali, %	Liiketulos prosenttiosuutena liikevaihdosta
Operatiivinen liiketulos	Liiketulos - Vertailukelpoisuuteen vaikuttavat erät
Operatiivinen liiketulomarginaali, %	Operatiivinen liiketulos prosenttiosuutena liikevaihdosta
Omavaraisuusaste, %	Oma pääoma yhteensä / (Taseen loppusumma - Saadut ennakot)
Investoinnit	Investoinnit aineettomiin ja aineellisiin hyödykkeisiin poislukien käyttöoikeusomaisuuserät
Nettovelka	Pitkäaikaiset lainat rahoituslaitoksilta + Pitkäaikaiset vuokrasopimusvelat + Lyhytaikaiset lainat rahoituslaitoksilta + Lyhytaikaiset vuokrasopimusvelat - Rahavarat - Lyhytaikaiset muut rahoitusvarat
Nettorahavarat	Rahavarat + Lyhytaikaiset muut rahoitusvarat - Pitkäaikaiset lainat rahoituslaitoksilta - Lyhytaikaiset lainat rahoituslaitoksilta
Vertailukelpoisuuteen vaikuttavat erät	Varsinaiseen liiketoimintaan kuulumattomat erät kuten myyntivoitot ja -tappiot, arvonalentumiset sekä rakennejärjestelyihin ja pääomarakenteen uudelleenjärjestelyihin liittyvät erät
Osakekohtainen tulos, laimentamaton	Emoyhtiön omistajille kuuluva kauden tulos jaettuna kauden aikana ulkona olevien osakkeiden lukumäärän painotetulla keskiarvolla
Osakekohtainen tulos, laimennettu	Emoyhtiön omistajille kuuluva kauden tulos jaettuna kauden aikana ulkona olevien osakkeiden laimennusvaikutuksella oikaistun lukumäärän painotetulla keskiarvolla

Lyhennetyt tilinpäätöstiedot 1.1.2026–31.3.2026

KONSERNIN LAAJA TULOSLASKELMA

MEUR	Q1/2026	Q1/2025	Muutos	2025
Liikevaihto	66,8	43,5	23,3	251,3
Liiketoiminnan muut tuotot	1,1	0,8	0,3	3,4
Materiaalit ja palvelut	-34,5	-20,3	-14,3	-123,6
Henkilöstökulut	-18,4	-16,0	-2,4	-75,5
Poistot ja arvonalentumiset	-3,5	-3,4	-0,1	-13,8
Liiketoiminnan muut kulut	-15,2	-12,0	-3,2	-56,1
Liiketoiminnan kulut yhteensä	-71,6	-51,6	-20,0	-269,0
Liiketulos	-3,7	-7,3	3,6	-14,3
Rahoitustuotot ja -kulut yhteensä	-0,8	-0,2	-0,6	-0,7
Tulos ennen veroja	-4,5	-7,5	3,0	-15,0
Tuloverot	0,8	1,4	-0,6	2,6
KAUDEN TULOS	-3,7	-6,2	2,4	-12,4
Kauden tuloksen jakautuminen emoyhtiön osakkeenomistajille	-3,7	-6,2	2,4	-12,4
Muut laajan tuloksen erät				
Erät, jotka saatetaan tulevaisuudessa siirtää tulosvaikutteisiksi				
Muuntoero	0,2	0,2	-0,0	0,2
Muut laajan tuloksen erät yhteensä	0,2	0,2	-0,0	0,2
Kauden laaja tulos	-3,6	-6,0	2,4	-12,2
Kauden laajan tuloksen jakautuminen emoyhtiön osakkeenomistajille	-3,6	-6,0	2,4	-12,2
Emoyhtiön omistajille kuuluvasta tuloksesta laskettu osakekohtainen tulos				
Laimentamaton ja laimennettu osakekohtainen tulos, EUR	-0,07	-0,11	0,04	-0,22

KONSERNIN TASE

MEUR	31.3.2026	31.3.2025	31.12.2025
VARAT			
Pitkäaikaiset varat			
Aineettomat hyödykkeet	9,8	5,0	7,7
Aineelliset käyttöomaisuushyödykkeet	44,0	51,7	45,9
Pitkäaikaiset saamiset	0,0	0,1	0,0
Laskennalliset verosaamiset	15,0	10,6	13,7
Pitkäaikaiset varat yhteensä	68,8	67,3	67,4
Lyhytaikaiset varat			
Vaihto-omaisuus	53,7	51,8	58,5
Myyntisaamiset	58,2	30,9	52,5
Muut saamiset	5,7	3,2	3,9
Siirtosaamiset	11,0	10,2	9,7
Muut rahoitusvarat	45,4	49,6	51,0
Rahavarat	6,2	11,1	3,9
Lyhytaikaiset varat	180,1	156,7	179,4
VARAT YHTEENSÄ	248,9	224,0	246,8

MEUR	31.3.2026	31.3.2025	31.12.2025
OMA PÄÄOMA JA VELAT			
Oma pääoma			
Osakepääoma	0,1	0,1	0,1
Sijoitetun vapaan oman pääoman rahasto	95,8	95,8	95,8
Muut rahastot	0,0	0,0	0,0
Omat osakkeet	-3,4	-4,7	-3,7
Muuntoerot	0,2	0,1	0,0
Kertyneet voittovarot	10,1	21,2	22,1
Tilikauden tulos	-3,7	-6,2	-12,4
Oma pääoma yhteensä	99,0	106,3	101,9
Pitkäaikaiset velat			
Vuokrasopimusvelat	15,8	21,0	17,0
Lainat rahoituslaitoksilta	0,1	2,6	0,2
Varaukset	5,3	8,7	5,3
Laskennalliset verovelat	0,0	0,0	0,0
Muut velat	0,1	0,1	0,1
Pitkäaikaiset velat yhteensä	21,4	32,4	22,6
Lyhytaikaiset velat			
Vuokrasopimusvelat	7,0	6,9	6,8
Lainat rahoituslaitoksilta	14,8	15,5	11,8
Varaukset	7,9	5,2	9,1
Saadut ennakot	4,2	3,9	1,9
Ostovelat	37,8	21,4	44,1
Muut velat	5,7	4,9	4,4
Siirtovelat	51,2	27,7	44,4
Lyhytaikaiset velat yhteensä	128,5	85,4	122,3
Velat yhteensä	149,9	117,8	144,9
OMA PÄÄOMA JA VELAT YHTEENSÄ	248,9	224,0	246,8

KONSERNIN RAHAVIRTALASKELMA

MEUR	Q1/2026	Q1/2025	Muutos	2025
Liiketoiminnan rahavirta				
Kauden tulos	-3,7	-6,2	2,4	-12,4
Oikaisut:				
Poistot ja arvonalentumiset	3,5	3,4	0,1	13,8
Varausten muutos	-1,2	-0,4	-0,8	0,1
Rahoitustuotot ja -kulut	0,8	0,2	0,6	0,7
Tuloverot	-0,8	-1,4	0,6	-2,6
Muut erät, joihin ei liity rahavirtaa	0,3	0,4	-0,0	3,2
Rahavirta ennen käyttö pääoman muutosta	-1,0	-3,9	2,9	2,8
Käyttö pääoman muutos				
Myyntisaamisten ja muiden saamisten muutos	-8,7	-3,2	-5,5	-23,4
Vaihto-omaisuuden muutos	4,9	5,4	-0,5	-1,8
Ostovelkojen ja muiden velkojen muutos	4,1	-5,0	9,1	29,1
Liiketoiminnan rahavirta ennen rahoituseriä ja veroja	-0,7	-6,7	6,0	6,7
Maksetut korot ja muut rahoituskulut	-0,5	-0,6	0,0	-2,2
Saadut korot ja muut rahoitustuotot	0,4	0,1	0,3	0,8
Maksetut tuloverot	-0,3	-0,3	0,1	-1,9
Liiketoiminnan rahavirta	-1,1	-7,5	6,4	3,4

MEUR	Q1/2026	Q1/2025	Muutos	2025
Investointien rahavirta				
Muiden rahoitusvarojen lisäys (-)/vähennys (+)	5,0	-0,0	5,0	0,0
Investoinnit aineellisiin ja aineettomiin hyödykkeisiin	-2,8	-1,8	-1,0	-8,2
Aineellisten ja aineettomien hyödykkeiden myyntituotot	0,0	0,1	-0,1	0,1
Investointien rahavirta	2,2	-1,7	3,9	-8,1
Rahoituksen rahavirta				
Optioiden merkintä		0,1	-0,1	0,2
Vuokrasopimusvelkoihin perustuvat maksut	-1,8	-1,7	-0,1	-7,0
Lyhytaikaisten lainojen nostot	3,8	5,8	-2,0	6,1
Lyhytaikaisten lainojen takaisinmaksut	-0,8	-0,1	-0,7	-6,5
Rahoituksen rahavirta	1,2	4,1	-2,9	-7,2
Rahavarojen muutos	2,3	-5,1	7,4	-12,0
Rahavarat kauden alussa	3,9	16,2	-12,3	16,2
Rahavarojen kurssierot	0,0	0,0	0,0	-0,3
Rahavarat kauden lopussa	6,2	11,1	-4,9	3,9

LASKELMA KONSERNIN OMAN PÄÄOMAN MUUTOKSISTA

MEUR	Osake- pääoma	Sijoitetun vapaan oman pääoman rahasto	Muut rahastot	Muuntoerot	Omat osakkeet	Kertyneet voittovarot	Yhteensä
Oma pääoma 1.1.2026	0,1	95,8	0,0	0,0	-3,7	9,7	101,9
Kauden tulos						-3,7	-3,7
Muuntoerot				0,2			0,2
Kauden laajan tuloksen erät verojen jälkeen yhteensä				0,2		-3,7	-3,6
Liiketoimet omistajien kanssa							
Osakeperusteiset maksut					0,3	0,4	0,7
Liiketoimet omistajien kanssa yhteensä					0,3	0,4	0,7
Oma pääoma 31.3.2026	0,1	95,8	0,0	0,2	-3,4	6,4	99,0
Oma pääoma 1.1.2025	0,1	95,7	0,0	-0,1	-5,3	21,5	111,8
Kauden tulos						-6,2	-6,2
Muuntoerot				0,2			0,2
Kauden laajan tuloksen erät verojen jälkeen yhteensä				0,2		-6,2	-6,0
Liiketoimet omistajien kanssa							
Osakeperusteiset maksut		0,1			0,6	-0,3	0,4
Liiketoimet omistajien kanssa yhteensä		0,1			0,6	-0,3	0,4
Oma pääoma 31.3.2025	0,1	95,8	0,0	0,1	-4,7	15,1	106,3
Oma pääoma 1.1.2025	0,1	95,7	0,0	-0,1	-5,3	21,5	111,8
Kauden tulos						-12,4	-12,4
Muuntoerot				0,2			0,2
Kauden laajan tuloksen erät verojen jälkeen yhteensä				0,2		-12,4	-12,2
Liiketoimet omistajien kanssa							
Osakeperusteiset maksut		0,2			1,6	0,6	2,3
Liiketoimet omistajien kanssa yhteensä		0,2			1,6	0,6	2,3
Oma pääoma 31.12.2025	0,1	95,8	0,0	0,0	-3,7	9,7	101,9

Lyhennettyjen tilinpäätöstietojen liitetiedot

Konsernin perustiedot

Kempower Oyj ("emoyhtiö") on suomalainen julkinen osakeyhtiö ja Kempower-konsernin ("Kempower", "Kempower-konserni" tai "konserni") emoyhtiö. Kempower Oyj:n rekisteröity osoite on Ala-Okeroistentie 29, 15700 Lahti. Kempower Oyj kuuluu Kemppi Group -konserniin, jonka emoyhtiö on Kemppi Group Oy. Kemppi Group Oy:n rekisteröity osoite on Kempinkatu 1, 15800 Lahti.

Laatimisperusta

Tämä Kempower Oyj:n tilintarkastamaton lyhennetty konsernin välitilinpäätös 31.3.2026 on laadittu IFRS-tilinpäätösstandardin International Accounting Standard 34 Interim Financial Reporting ("IAS 34") mukaisesti. Siten välitilinpäätös ei sisällä kaikkea tietoa ja liitetietoja, joita vaaditaan vuositilinpäätöksessä ja näin ollen välitilinpäätöstä tulee lukea yhdessä konsernin tilinpäätöksen 31.12.2025 kanssa.

Kempowerin hallitus on hyväksynyt tämän tilintarkastamattoman lyhennetyn konsernin välitilinpäätöksen julkaistavaksi 28.4.2026.

Tämä lyhennetty konsernin välitilinpäätös liitetietoineen on esitetty miljoonina euroina, ellei muuta mainita. Tiedotteen luvut on pyöristetty, joten yksittäisten lukujen yhteenlaskettu summa saattaa poiketa taulukoissa esitetyistä summatiedoista. Konsernin lyhennyssä välitilinpäätöksessä on käytetty samoja laadintaperiaatteita kuin tilikauden 2025 konsernitilinpäätöksessä.

Liikevaihto

LIKEVAIHTO MAANTIETEELLISESTI

Kempower raportoi liikevaihdon alla olevien maantieteellisten alueiden mukaisesti.

MEUR	Q1/2026	Q1/2025	Muutos %	2025
Pohjoismaat*	17,9	19,0	-6 %	78,9
Pohjoismaiden ulkopuolinen Eurooppa	34,3	18,3	87 %	123,9
Pohjois-Amerikka	10,5	3,2	230 %	31,0
APAC & MEA	4,1	3,1	35 %	17,6
Yhteensä	66,8	43,5	54 %	251,3

*Pohjoismaat sisältää Suomen, Ruotsin, Norjan, Tanskan ja Islannin

LIKEVAIHTO TULOUTTAMISAJANKOHDAN MUKAAN

MEUR		Q1/2026	Q1/2025	2025
Tuotteet	Yhtenä ajankohtana	62,2	40,3	239,6
Palvelut	Ajan kuluessa	4,6	3,2	11,7
Yhteensä		66,8	43,5	251,3

Käyttöomaisuus

AINEETTOMAT HYÖDYKKEET

MEUR, 31.3.2026	Aineettomat oikeudet	Aktivoidut kehitysmenot	Muut aineettomat hyödykkeet	Ennakkomaksut ja keskeneräiset hankinnat	Yhteensä
Kirjanpitoarvo kauden alussa	0,4	1,8	0,3	5,3	7,7
Lisäykset				2,3	2,3
Siirrot erien välillä		0,5		-0,5	
Poistot ja arvonalentumiset	-0,0	-0,1	-0,1		-0,2
Muuntoerot		0,0		0,0	0,0
Kirjanpitoarvo kauden lopussa	0,3	2,2	0,2	7,0	9,8
Hankintameno kauden lopussa	0,8	3,9	1,8	7,0	13,4
Kertyneet poistot ja arvonalentumiset	-0,4	-1,7	-1,6		-3,7
Muuntoerot		0,0		0,0	0,0
Kirjanpitoarvo kauden lopussa	0,3	2,2	0,2	7,0	9,8

Ennakkomaksut ja keskeneräiset hankinnat 31.3.2026 sisältää 6,6 miljoonaa euroa (2,7 miljoonaa euroa) aktivoituja kehitysmenoja.

MEUR, 31.3.2025	Aineettomat oikeudet	Aktivoidut kehitysmenot	Muut aineettomat hyödykkeet	Ennakkomaksut ja keskeneräiset hankinnat	Yhteensä
Kirjanpitoarvo kauden alussa	0,4	1,2	0,5	2,1	4,2
Lisäykset				1,0	1,0
Siirrot erien välillä	0,0	0,1		-0,1	
Poistot ja arvonalentumiset	-0,0	-0,1	-0,1		-0,2
Muuntoerot				-0,0	-0,0
Kirjanpitoarvo kauden lopussa	0,4	1,2	0,5	2,9	5,0
Hankintameno kauden lopussa	0,7	2,4	1,8	2,9	7,9
Kertyneet poistot ja arvonalentumiset	-0,3	-1,2	-1,3		-2,8
Muuntoerot				-0,0	-0,0
Kirjanpitoarvo kauden lopussa	0,4	1,2	0,5	2,9	5,0

MEUR, 31.12.2025	Aineettomat oikeudet	Aktivoidut kehitysmenot	Muut aineettomat hyödykkeet	Ennakkomaksut ja keskeneräiset hankinnat	Yhteensä
Kirjanpitoarvo kauden alussa	0,4	1,2	0,5	2,1	4,2
Lisäykset				4,3	4,3
Siirrot erien välillä	0,1	1,0		-1,1	
Poistot ja arvonalentumiset	-0,1	-0,5	-0,2		-0,8
Muuntoerot		-0,0		-0,0	-0,0
Kirjanpitoarvo kauden lopussa	0,4	1,8	0,3	5,3	7,7
Hankintameno kauden lopussa	0,8	3,3	1,8	5,3	11,2
Kertyneet poistot ja arvonalentumiset	-0,4	-1,5	-1,5		-3,5
Muuntoerot		-0,0		-0,0	-0,0
Kirjanpitoarvo kauden lopussa	0,4	1,8	0,3	5,3	7,7

AINEELLISET KÄYTTÖOMAISUUSHYÖDYKKEET

MEUR, 31.3.2026	Koneet ja kalusto	Muut aineelliset hyödykkeet	Ennakkomaksut ja keskeneräiset hankinnat	Käyttöoikeusomaisuuserät	Yhteensä
Kirjanpitoarvo kauden alussa	14,4	8,1	1,1	22,3	45,9
Lisäykset	0,1		0,5	0,7	1,2
Siirrot erien välillä	0,5	0,2	-0,7		
Poistot ja arvonalentumiset	-0,9	-0,6		-1,8	-3,3
Muuntoerot	0,0	0,1	0,0	0,1	0,2
Kirjanpitoarvo kauden lopussa	14,1	7,8	0,9	21,3	44,0
Hankintameno kauden lopussa	21,7	12,3	0,9	44,4	79,3
Kertyneet poistot ja arvonalentumiset	-7,7	-4,5		-23,2	-35,4
Muuntoerot	0,0	0,1	0,0	0,1	0,2
Kirjanpitoarvo kauden lopussa	14,1	7,8	0,9	21,3	44,0

MEUR, 31.3.2025	Koneet ja kalusto	Muut aineelliset hyödykkeet	Ennakkomaksut ja keskeneräiset hankinnat	Käyttöoikeusomaisuuserät	Yhteensä
Kirjanpitoarvo kauden alussa	15,1	9,4	1,5	28,0	54,0
Lisäykset	0,1	0,3	0,5	0,6	1,4
Vähennykset		-0,0	-0,0	-0,0	-0,1
Siirrot erien välillä	0,2	0,9	-1,1		
Poistot ja arvonalentumiset	-0,8	-0,6		-1,8	-3,2
Muuntoerot	-0,0	-0,2		-0,2	-0,4
Kirjanpitoarvo kauden lopussa	14,6	9,7	0,8	26,5	51,7
Hankintameno kauden lopussa	19,1	12,2	0,8	42,9	75,0
Kertyneet poistot ja arvonalentumiset	-4,4	-2,3		-16,3	-23,0
Muuntoerot	-0,0	-0,2		-0,2	-0,4
Kirjanpitoarvo kauden lopussa	14,6	9,7	0,8	26,5	51,7

MEUR, 31.12.2025	Koneet ja kalusto	Muut aineelliset hyödykkeet	Ennakkomaksut ja keskeneräiset hankinnat	Käyttöoikeusomaisuuserät	Yhteensä
Kirjanpitoarvo kauden alussa	15,1	9,4	1,5	28,0	54,0
Lisäykset	0,1	0,6	3,2	2,4	6,3
Vähennykset		-0,2	-0,0	-0,1	-0,3
Siirrot erien välillä	2,4	1,2	-3,6		
Poistot ja arvonalentumiset	-3,2	-2,5		-7,3	-13,0
Muuntoerot	-0,1	-0,5		-0,5	-1,1
Kirjanpitoarvo kauden lopussa	14,4	8,1	1,1	22,3	45,9
Hankintameno kauden lopussa	21,3	12,7	1,1	44,6	79,8
Kertyneet poistot ja arvonalentumiset	-6,8	-4,1		-21,8	-32,7
Muuntoerot	-0,1	-0,5		-0,5	-1,1
Kirjanpitoarvo kauden lopussa	14,4	8,1	1,1	22,3	45,9

KÄYTTÖOIKEUSOMAISUUSERÄT

Taseeseen merkityt erät

MEUR, 31.3.2026	Rakennukset	Koneet ja kalusto	Yhteensä
Kirjanpitoarvo kauden alussa	18,9	3,4	22,3
Lisäykset	0,2	0,5	0,7
Poistot ja arvonalentumiset	-1,2	-0,6	-1,8
Muuntoerot	0,1	0,0	0,1
Kirjanpitoarvo kauden lopussa	18,0	3,3	21,3

MEUR, 31.3.2025	Rakennukset	Koneet ja kalusto	Yhteensä
Kirjanpitoarvo kauden alussa	23,5	4,4	28,0
Lisäykset	0,0	0,5	0,6
Vähennykset		-0,0	-0,0
Poistot ja arvonalentumiset	-1,2	-0,6	-1,8
Muuntoerot	-0,2	0,0	-0,2
Kirjanpitoarvo kauden lopussa	22,2	4,3	26,5

MEUR, 31.12.2025	Rakennukset	Koneet ja kalusto	Yhteensä
Kirjanpitoarvo kauden alussa	23,5	4,4	28,0
Lisäykset	0,8	1,6	2,4
Vähennykset		-0,1	-0,1
Poistot ja arvonalentumiset	-4,9	-2,4	-7,3
Muuntoerot	-0,5	-0,0	-0,5
Kirjanpitoarvo kauden lopussa	18,9	3,4	22,3

Rahoitusvarat ja -velat arvostusryhmittäin

Konserni luokittelee rahoitusvarat ja -velat seuraaviin kategorioihin:

MEUR, 31.3.2026	Käypään arvoon tulosvaikutteisesti	Jaksotettuun hankintameno	Kirjanpitoarvo	Käypä arvo	Taso 1	Taso 2	Taso 3
Pitkäaikaiset rahoitusvarat							
Pitkäaikaiset vakuussaamiset		0,0	0,0	0,0			
Lyhytaikaiset rahoitusvarat							
Myyntisaamiset		58,2	58,2	58,2			
Muut saamiset		2,1	2,1	2,1			
Johdannaiset	0,2		0,2	0,2		0,2	
Muut rahoitusvarat	45,4		45,4	45,4	45,4		
Rahavarat		6,2	6,2	6,2			
Rahoitusvarat yhteensä	45,6	66,6	112,2	112,2	45,4	0,2	
Pitkäaikaiset rahoitusvelat							
Vuokrasopimusvelat		15,8	15,8	15,8			
Lainat rahoituslaitoksilta		0,1	0,1	0,1			
Lyhytaikaiset rahoitusvelat							
Vuokrasopimusvelat		7,0	7,0	7,0			
Lainat rahoituslaitoksilta		14,8	14,8	14,8			
Ostovelat		37,8	37,8	37,8			
Johdannaiset	0,4		0,4	0,4		0,4	
Muut korottomat velat		0,1	0,1	0,1			
Rahoitusvelat yhteensä	0,4	75,7	76,1	76,1		0,4	

Muut rahoitusvarat sisältävät rahamarkkinasijoituksia ja muita korkosijoituksia, jotka arvostetaan käypään arvoon tulosvaikutteisesti. Rahavarat sisältävät pankkitalletuksia, jotka kirjataan jaksotettuun hankintameno. Myyntisaamiset ja muut saamiset sekä ostovelat ja muut velat kirjataan jaksotettuun hankintameno ja niiden kirjanpitoarvo vastaa niiden käypää arvoa lyhyestä maturiteetista johtuen.

MEUR, 31.3.2025	Käypään arvoon tulosvaikutteisesti	Jaksotettuun hankintameno	Kirjanpitoarvo	Käypä arvo	Taso 1	Taso 2	Taso 3
Pitkäaikaiset rahoitusvarat							
Pitkäaikaiset vakuussaamiset		0,0	0,0	0,0			
Lyhytaikaiset rahoitusvarat							
Myyntisaamiset		30,9	30,9	30,9			
Muut saamiset		0,5	0,5	0,5			
Johdannaiset	0,4		0,4	0,4		0,4	
Muut rahoitusvarat	49,6		49,6	49,6	49,6		
Rahavarat		11,1	11,1	11,1			
Rahoitusvarat yhteensä	50,0	42,6	92,6	92,6	49,6	0,4	
Pitkäaikaiset rahoitusvelat							
Vuokrasopimusvelat		21,0	21,0	21,0			
Lainat rahoituslaitoksilta		2,6	2,6	2,6			
Lyhytaikaiset rahoitusvelat							
Vuokrasopimusvelat		6,9	6,9	6,9			
Lainat rahoituslaitoksilta		15,5	15,5	15,5			
Ostovelat		21,4	21,4	21,4			
Johdannaiset	0,2		0,2	0,2		0,2	
Muut korottomat velat		0,0	0,0	0,0			
Rahoitusvelat yhteensä	0,2	67,2	67,4	67,4		0,2	

MEUR, 31.12.2025	Käypään arvoon tulosvaikutteisesti	Jaksotettuun hankintamenoon	Kirjanpitoarvo	Käypä arvo	Taso 1	Taso 2	Taso 3
Pitkäaikaiset rahoitusvarat							
Pitkäaikaiset vakuussaamiset		0,0	0,0	0,0			
Lyhytaikaiset rahoitusvarat							
Myyntisaamiset		52,5	52,5	52,5			
Muut saamiset		0,2	0,2	0,2			
Johdannaiset	0,4		0,4	0,4		0,4	
Muut rahoitusvarat	51,0		51,0	51,0	51,0		
Rahavarat		3,9	3,9	3,9			
Rahoitusvarat yhteensä	51,4	56,6	108,0	108,0	51,0	0,4	
Pitkäaikaiset rahoitusvelat							
Vuokrasopimusvelat		17,0	17,0	17,0			
Lainat rahoituslaitoksilta		0,2	0,2	0,2			
Lyhytaikaiset rahoitusvelat							
Vuokrasopimusvelat		6,8	6,8	6,8			
Lainat rahoituslaitoksilta		11,8	11,8	11,8			
Ostovelat		44,1	44,1	44,1			
Johdannaiset	0,4		0,4	0,4		0,4	
Muut korottomat velat		0,1	0,1	0,1			
Rahoitusvelat yhteensä	0,4	80,0	80,3	80,3		0,4	

Lähipiiritapahtumat

Osapuolten katsotaan kuuluvan toistensa lähipiiriin, mikäli toinen osapuoli pystyy käyttämään toiseen nähden määräysvaltaa tai huomattavaa vaikutusvaltaa tai yhteistä määräysvaltaa sen taloutta tai liiketoimintaa koskevassa päätöksenteossa. Kempowerin lähipiiriin kuuluvat sen tytäryhtiöt ja emoyhtiö Kemppi Group Oy ja sen muut tytäryhtiöt kuin Kempower-konsernin yhtiöt. Lähipiiriin kuuluvat myös Kempowerin hallituksen jäsenet, toimitusjohtaja ja globaali johtoryhmä sekä heidän läheiset perheenjäsenensä sekä yhtiöt, joissa heillä on määräysvalta tai huomattava vaikutusvalta. Kempowerin lähipiiriin kuuluvat myös Kemppi Group Oy:n hallituksen jäsenet ja heidän läheiset perheenjäsenensä sekä yhtiöt, joissa heillä on määräysvalta tai huomattava vaikutusvalta.

Kempowerin ja Kemppi Group -yhtiöiden väliset liiketoimet on esitetty lähipiiriliiketoimina. Tällaisia lähipiiriliiketoimia ovat materiaaliostot Kemptron Oy:ltä, hallinnollisten palveluiden ostot Kemppi Group -yhtiöiltä ja Kemppi Group -yhtiöiltä vuokratut toimitilat. Myös tuleviin ostoihin Kemptron Oy:ltä liittyvät sitoumukset on esitetty lähipiiritapahtumina.

Kempowerin pääkonttori ja sen tuotantolaitokset sijaitsevat vuokratuissa kiinteistöissä. Pääkonttori ja sen yhteydessä olevat tuotannon tilat Lahdessa on vuokrattu Kemppi Group Oy:ltä vuoteen 2031 asti.

Kempowerin lähipiiritapahtumat on esitetty viereisessä taulukossa.

MEUR	Q1/2026	Q1/2025	2025
Tuotteiden ja palveluiden myynti Kemppi Group -yhtiöille ja ostot niiltä			
Myydyt tuotteet	0,8	0,6	3,1
Ostetut materiaalit	-4,3	-3,7	-29,4
Ostetut hallintopalvelut	-0,1	-0,0	-0,1
Toimisto- ja tuotantotilojen vuokrat	-0,5	-0,5	-1,9
Tuotteiden ja palveluiden myynti ja ostot muulta lähipiiriltä			
Ostetut palvelut	-0,1	-0,0	-0,6

MEUR	31.3.2026	31.3.2025	31.12.2025
Avoimet saldot Kemppi Group -yhtiöiden kanssa			
Myynti- ja muut saamiset	0,3	0,3	0,0
Lyhytaikaiset saamiset yhteensä	0,3	0,3	0,0
Vuokrasopimusvelat	8,4	9,9	8,8
Pitkäaikaiset velat yhteensä	8,4	9,9	8,8
Vuokrasopimusvelat	1,6	1,6	1,6
Ostovelat	8,1	3,5	11,8
Siirtovelat ja muut velat	0,2	0,2	0,4
Lyhytaikaiset velat yhteensä	9,9	5,2	13,8
Avoimet saldot muulle lähipiirille			
Ostovelat	0,0		
Lyhytaikaiset velat yhteensä	0,0		
Sitoumukset Kemppi Group -yhtiöille			
Ostositoumukset	5,9	3,7	6,5
Sitoumukset yhteensä	5,9	3,7	6,5

Vastuusitoumukset

Kempower on solminut sitovia ostosopimuksia varmistakseen komponenttien saatavuuden.

MEUR	31.3.2026	31.3.2025	31.12.2025
Ostositoumukset Kemppi Group -yhtiöille	5,9	3,7	6,5
Ostositoumukset muille yhtiöille	17,3	19,2	16,2
Annetut takaukset	2,6	2,1	2,7
Yhteensä	25,8	25,0	25,5

Lisätietoja antaa:

CFO Jukka Kainulainen

Puh. +358 29 002 1900

investor.relations@kempower.com

<https://kempower.com>

Kempower Oyj

Ala-Okeroistentie 29, 15700 Lahti, Suomi

029 0021900

info@kempower.com

