

KEMPOWER Oyj

Tilinpäätös- tiedote

1.1.2023–31.12.2023



 KEMPOWER

Kempower Oyj tilinpäätöstiedote, 1.1.2023 – 31.12.2023 (tilintarkastamaton)

Lokakuu–joulukuu 2023 lyhyesti, IFRS (vertailuluvut suluissa lokakuu–joulukuu 2022)

- Tilauskanta oli 110,6 milj. euroa (118,9 milj. euroa) Q4 lopussa
- Tilauskertymä kasvoi 66,7 milj. euroon (61,7 milj. euroa)
- Liikevaihto kasvoi 119 % 82,8 milj. euroon (37,8 milj. euroa)
- Liikevaihto Pohjoismaiden ulkopuolella kasvoi 63 %:iin (52 %) liikevaihdosta
- Myyntikatemarginaali oli 53,1 % (46,9 %)
- Operatiivinen liike-tulos kasvoi 5,5 milj. euroon (3,5 milj. euroa), 6,7 % liikevaihdosta (9,1 %)
- Kauden voitto oli 5,3 milj. euroa (2,5 milj. euroa)
- Liiketoiminnan rahavirta oli 0,7 milj. euroa (-8,4 milj. euroa)
- Henkilöstön lukumäärä kasvoi 737 (375) henkilöön kauden lopussa

Tammikuu–joulukuu 2023 lyhyesti, IFRS (vertailuluvut suluissa tammi–joulukuu 2022)

- Tilauskertymä kasvoi 275,3 milj. euroon (208,9 milj. euroa)
- Liikevaihto kasvoi 174 % 283,6 milj. euroon (103,6 milj. euroa)
- Myyntikatemarginaali oli 52,1 % (46,5 %)
- Operatiivinen liike-tulos kasvoi 40,7 milj. euroon (6,7 milj. euroa), 14,3 % liikevaihdosta (6,4 %)
- Kauden tulos kasvoi 33,7 milj. euroon (3,6 milj. euroa)
- Liiketoiminnan rahavirta oli 39,7 milj. euroa (-5,4 milj. euroa)

Näkymät vuodelle 2024

Kempower on edelleen sitoutunut nopean ja kannattavan kasvun tavoitteluun. Vuonna 2024 yhtiö lisää panostuksiaan laajentuakseen päämarkkinoillaan. Näihin panostuksiin kuuluu markkina-aktiviteettien vahvistaminen sekä kapasiteetin lisääminen Euroopassa. Lisäksi jatkamme kasvustrategian toimeenpanoa Pohjois-Amerikassa ja lanseeraamme uuden, seuraavan sukupolven pikalataustuoteportfolion.

Lyhyellä aikavälillä näihin kasvuhankkeisiin liittyvien kiinteiden kustannusten odotetaan ylittävän liikevaihdon kasvun, mikä vaikuttaa vuoden 2024 kannattavuuteen. Vuoden 2024 näkymät perustuvat seuraavan sukupolven tuoteportfolion onnistuneeseen lanseeraukseen.

Kempower odottaa:

- Vuoden 2024 liikevaihto; 360–410 miljoonaa euroa olettaen, että valuuttakursseilla ei ole merkittävää vaikutusta (liikevaihto 2023: 283,6 miljoonaa euroa)
- Vuoden 2024 operatiivinen liikevoimarginaali, %; 5 %–10 %

Asiakkaiden korkeat varastotasot ja seuraavan sukupolven tuoteportfolion lanseeraus vaikuttivat tilauskertymään vuoden 2023 lopulla ja vuoden 2024 alussa heijastuen vuoden 2024 ensimmäisen neljänneksen taloudellisiin lukuihin. Lanseeraus on viivästyttänyt joidenkin asiakkaiden ostopäätöksiä heidän suosissa uusinta teknologiaa ostopäätöksissään:

KESKEISET TUNNUSLUVUT IFRS

MEUR	Q4/2023	Q4/2022	H2/2023	H2/2022	2023	2022
Tilaukanta	110,6	118,9	110,6	118,9	110,6	118,9
Tilaukertymä	66,7	61,7	127,6	127,0	275,3	208,9
Liikevaihto	82,8	37,8	155,4	70,5	283,6	103,6
Liikevaihdon kasvu, %	119 %	352 %	120 %	284 %	174 %	279 %
Myyntikate	43,9	17,7	82,4	32,8	147,7	48,2
Myyntikatemarginaali, %	53,1 %	46,9 %	53,0 %	46,6 %	52,1 %	46,5 %
Käyttökate	7,8	3,9	23,8	7,1	47,1	9,5
Käyttökatemarginaali, %	9,4 %	10,3 %	15,3 %	10,0 %	16,6 %	9,2 %
Liiketulos	5,5	2,9	19,8	5,3	40,6	6,1
Liiketulomarginaali, %	6,7 %	7,6 %	12,8 %	7,5 %	14,3 %	5,9 %
Operatiivinen liikevoim	5,5	3,5	19,9	5,8	40,7	6,7
Operatiivinen liikevoimarginaali, %	6,7 %	9,1 %	12,8 %	8,3 %	14,3 %	6,4 %
Kauden tulos	5,3	2,5	17,0	4,1	33,7	3,6
Omavaraisuusaste, %	58,3 %	67,5 %	58,3 %	67,5 %	58,3 %	67,5 %
Liiketoiminnan rahavirta	0,7	-8,4	16,6	-1,8	39,7	-5,4
Investoinnit	2,9	2,2	5,7	3,8	9,6	6,2
Nettovelka	-74,6	-58,4	-74,6	-58,4	-74,6	-58,4
Vertailukelpoisuuteen vaikuttavat erät		0,6	0,0	0,6	0,1	0,6
Osakekohtainen tulos, laimentamaton, EUR	0,10	0,05	0,31	0,07	0,61	0,06
Osakekohtainen tulos, laimennettu, EUR	0,10	0,05	0,31	0,07	0,61	0,06
Henkilöstön lukumäärä kauden lopussa	737	375	737	375	737	375

- Vuoden 2024 ensimmäisellä neljänneksellä Kempower arvioi liikevaihdon olevan 51–56 miljoonaa euroa ja operatiivisen liikevoimoksen olevan merkittävästi alle vuoden 2023 ensimmäisen neljänneksen.

Taloudelliset tavoitteet

Hallitus päätti Kempowerin taloudellisista tavoitteista 19.4.2023.

- Kasvu: 750 miljoonan euron liikevaihto keskipitkällä aikavälillä (vuodet 2026–2028)
- Kannattavuus: 10–15 prosentin operatiivinen liikevoimarginaali saavutettu keskipitkällä aikavälillä (vuodet 2026–2028) ja operatiivinen liikevoimarginaali vähintään 15 prosenttia pitkällä aikavälillä
- Osingot: Ei osinkoja lyhyellä aikavälillä

Toimitusjohtaja Tomi Ristimäki kommentoi Q4/23 tulosta:

Erinomainen vuosi 2023

Vuoden viimeisellä vuosineljänneksellä liikevaihtomme oli ennätysellinen korkea 82,8 miljoonaa euroa. Tilaukset oli hyvällä tasolla 66,7 miljoonaa euroa. Operatiivinen liiketulosmarginaali, 6,7 prosenttia, oli odotetusti aiempia vuosineljänneksiä alhaisemmalla tasolla ja siihen vaikutti kasvaneet kiinteät kulut, lisävaraukset sekä Pohjois-Amerikan operaatioista syntyneet lisääntyneet kulut. Vuoden viimeisellä vuosineljänneksellä tuotimme noin 5 000 latauspistettä ja Kempowerin latauspisteiden kautta ladatun virran määrä kasvoi vuoden 2022 viimeisen neljänneksen 30 000 megawattitunnista 70 000 megawattituntiin vuoden 2023 viimeisellä neljänneksellä.

Päämarkkinamme Eurooppa ja Pohjois-Amerikka kehittyivät erisuuntaisesti vuoden loppua kohti. Vuoden 2023 lopussa havaitsimme joidenkin eurooppalaisten asiakkaiden purkavan varastotasojaan ja tekevän uusia tilauksia myöhemmin, johtuen parantuneista toimitusajoista ja komponenttien paremmasta saatavuudesta. COVID-19 aikana vallinneesta komponenttipulasta johtuen tietyt asiakkaat olivat kasvattaneet varastojaan vuonna 2022 ja vuoden 2023 alkupuolella. Havaitsimme myös tietyillä markkinoilla investointiaktiivisuuden laskua johtuen viiveistä sähköverkko-yhteyksien saatavuudessa, mikä heijastui vuoden 2023 viimeisen vuosineljänneksen tilauksetmäärään. Sähköajoneuvojen määrän kasvuluvut kertovat edelleen selkeästi positiivisesta pikalatausmarkkinan kehityksestä. Euroopassa ja Pohjois-Amerikassa vuoden 2023 aikana rekisteröidyistä uusista ajoneuvoista 16 prosenttia ja

8 prosenttia oli sähköajoneuvoja. Tämä tarkoittaa 28 prosentin ja 18 prosentin absoluuttista kasvua Euroopassa ja Pohjois-Amerikassa vuoteen 2022 verrattuna. Alati kasvava sähköajoneuvokanta ja päästöttömyystavoitteet ajavat investointeja pikalatausinfrastruktuuriin molemmilla mantereilla.

Yhdysvalloissa myönnettävän National Electric Vehicle Infrastructure -rahoituksen (NEVI) kanavoituminen asiakkaille vuonna 2023 on ollut odotettua hitaampaa. Odotamme NEVI-rahoituksen tehokkaampaa allokointia pikalatausinfrastruktuuriin vuonna 2024 ja rahoitus tulee kasvattamaan Yhdysvaltojen kysyntää entisestään. Pohjois-Amerikan kysynnän kasvaessa, olen erittäin iloinen, että toimintomme ja tuotantomme Pohjois-Carolinassa ovat käynnistyneet onnistuneesti suunnittelussa aikataulussa. Saimme tuotannolle Electrical Testing Laboratories (ETL) -sertifioinnin, mikä oli viimeinen askel ennen kuin laitoksen täysimääräinen toiminta voi alkaa. Pohjois-Amerikan tilauksetmäärä oli 10 prosenttia kokonaistilauksetmäärästämme ja potentiaalisten asiakkaiden määrä on kehittynyt positiivisesti, mikä kertoo kasvavasta luottamuksesta Kempowerin brändiä kohtaan.

Olemme nyt onnistuneesti toimittaneet ensimmäisen erän tuotteitamme Pohjois-Carolinan tuotantolaitokselta asiakkaillemme. Olen ylpeä nähdessäni Kempowerilaisten kovan työn konkreettisia tuloksia. Durhamin tuotantolaitoksen nopea rakentaminen, sekä tehokas toiminta on osoitus vahvasta suorituskyvystämme. Hyödynnämme tätä kokemusta seuraavassa

tuotantolaitoksessamme Lahdessa, jonka on tarkoitus olla täydessä toiminnassa vuoden 2024 jälkipuoliskolla.

Myynnin kehitys vuoden viimeisellä neljänneksellä oli hyvä. Allekirjoitimme sopimuksen DC-pikalatausratkaisujen toimittamisesta energiayhtiö Stl:lle, yhdelle Pohjois-Euroopan suurimmista energiayhtiöistä. Kempower julkaisi myös strategisen kumppanuuden Aqua superPowerin kanssa, jonka tarkoituksena on auttaa vilkkaita satamia, kuten Yacht Club de Monacoa, palvelemaan entistä paremmin uuden sukupolven sähköveneilijöiden tarpeita.

Julkaisimme hiljattain strategisen yhteistyön Sainsbury'sin kanssa. Kempower toimittaa pikalatausratkaisuja Sainsbury'sin uuteen Smart Charge -latauspalveluun. Sainsbury's on yksi Iso-Britannian ja Euroopan suurimmista vähittäiskauppa-yrityksistä, johon kuuluu melkein 600 supermarketia ja yli 800 myymälää. Smart Chargella tulee olemaan yli 750 latauspistettä yli 100:n Sainsbury's-liikkeen yhteydessä vuoden 2024 loppuun mennessä, mikä tekee Sainsbury'stä yhden Ison-Britannian viidestä suurimmasta suurteholatauksen tarjoajasta. Saimme vuoden 2023 ensimmäisellä puoliskolla yli 20 miljoonan euron tilaukset Sainsbury'siltä, kuten ilmoitimme kesäkuussa 2023.

Hyötyajoneuvojen segmentissä toimitimme pikalatausteknologiaamme Maltan ensimmäiselle sähköbussiasemalle, jossa latausteho on yli 3 megawattia, ja meidät valittiin latausratkaisutoimittajaksi sähköbussiasemalle Elizabeth Quayhun Länsi-Australiaan.

Kempower jatkaa edelläkävijänä DC-pikalatausteknologiassa. Katsauskauden jälkeen otimme jälleen tärkeitä edistysaskeleita teknologian kehityksessä, kun esittelimme ensimmäisen osan piikarbiditeknologiaa (SiC) hyödyntävistä seuraavan sukupolven latausratkaisuistamme. Vuoden 2024 aikana käyttöön otettavat Kempowerin seuraavan sukupolven lataustuotteet tarjoaa tehokkaamman sähkön syötön, paremman tehokkuuden ja laajan käyttölämpötila-alueen. Julkistimme myös megawattilatausohjelman sähkörekoille ja yli yhden megawatin tehoa käyttäville sähköajoneuvoille. Uusi teknologia auttaa meitä saavuttamaan kunnianhimoiset kasvutavoitteemme, sillä näemme hyötyajoneuvojen segmentin kasvavan DC-latausmarkkinan suurimmaksi segmentiksi vuoteen 2030 mennessä. Lisäämme myös Pohjois-Amerikan latausstandardin, North American Charging Standard (NACS) tarjontaan vuoden 2024 ensimmäisen neljänneksen aikana.

Tämä on ollut uskomaton, nopeatempoinen ja jännittävä vuosi Kempowerille, kun lähes kolminkertaistimme liikevaihtomme viime vuoteen verrattuna. Tapa, jolla Kempowerilaiset vuoden aikana toistuvasti ylitti kaikki odotukset, tekee minut erittäin ylpeäksi henkilöstöstämme. Edistys, jota olen nähnyt yhtiömme kaikissa toiminnoissa, on todella hämmästyttävää. Suuri kiitos kaikille työntekijöillemme vuoden aikana saavutetuista erinomaisista tuloksista. Kiitos myös asiakkaille ja kaikille matkassa mukana olleille. Jokaisen panos on ollut arvokas, tehdessämme

meille puhtaampaa ja hiljaisempaa planeettaa. Olen todella innoissani tulevaisuudesta ja sen tarjoamista mahdollisuuksista tällä jännittävällä ja nopeasti muuttuvalla alalla. Jatkamme kasvustrategiamme toteuttamista, pitäen jatkuvasti silmällä pitkän aikavälin kasvunäkymiä. DC-latausmarkkinan odotetaan kasvavan vuoden 2023 noin 2 miljardista eurosta 14 miljardiin euroon vuodessa, vuoteen 2030 mennessä Euroopassa ja Pohjois-Amerikassa.

Vastuullisuus

Vastuullisuus on Kempowerin strategian ytimessä. Neljännellä vuosineljänneksellä sitouduimme entistä tiukemmin kestäviin liiketoimintaperiaatteisiin liittymällä virallisesti Yhdistyneiden Kansakuntien (YK) Global Compact -aloitteeseen. Global Compact -aloite on vapaaehtoinen johtajuusaloite vastuullisten liiketoimintakäytäntöjen kehittämiseen, toteuttamiseen ja julkistamiseen. Aloite kutsuu yrityksiä linjaamaan toimintansa ja strategiansa kymmenen yleisesti hyväksytyyn ihmisoikeus-, työ-, ympäristö- ja korruption vastaisten periaatteiden mukaisiksi ja ryhtymään toimiin, jotka tukevat YK:n kestävä kehityksen tavoitteita.

Vuoden 2023 viimeisellä neljänneksellä Kempower on hionut ESG-strategiaansa olennaisuusanalyysiin perusteella, sekä toteuttanut gap-analyysin ja valmistautunut kestävyysraportointidirektiivin (CSRD) mukaiseen raportointiin vuonna 2024.

Rekrytoimme vuoden 2023 aikana voimakkaasti, lähes kaksinkertaistaen henkilöstömme ja säilytimme erinomaisen eNPS-tuloksen (employee Net Promoter Score). eNPS-tulos vuonna 2023 oli keskiarvolta 69 (80). Henkilöstön tyytyväisyys on Kempowerille ratkaisevan tärkeää nykyisten ja tulevien ammattilaisten houuttelemiseksi ja sitouttamiseksi.

Kempower julkistaa Vastuullisuusraportin vuodelta 2023 viikolla 10 vuonna 2024.

Taloudellinen raportointi ja maantieteelliset alueet

Kempowerin tuotevalikoima kattaa DC-pikalatausratkaisut ja -palvelut. Koko tuote- ja palveluportfolio raportoidaan yhden segmentin alla.

Tilaukset

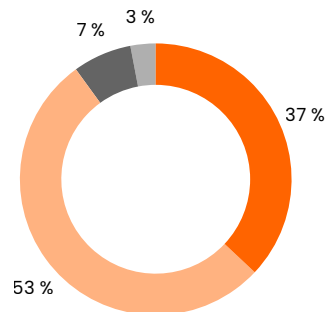
Kempowerin tilaukset vuoden 2023 neljännellä neljänneksellä oli 66,7 (61,7) miljoonaa euroa ja 275,3 (208,9) miljoonaa euroa vuonna 2023. Tilaukset olivat vahva erityisesti Muun Euroopan alueella.

Kempower raportoi liikevaihdon seuraavien maantieteellisten alueiden mukaisesti:

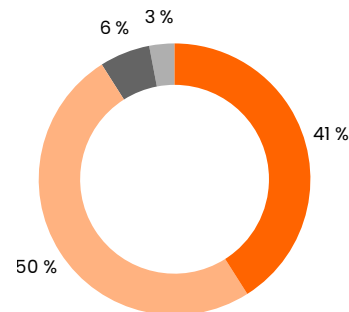
- Pohjoismaat
- Muu Eurooppa
- Pohjois-Amerikka
- Muu maailma

Liikevaihto

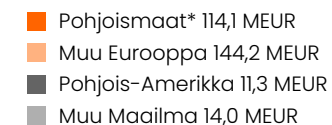
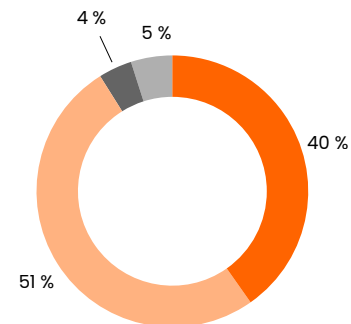
LIKEVAIHTO Q4/2023



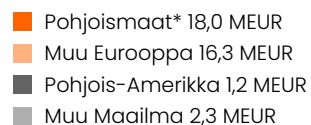
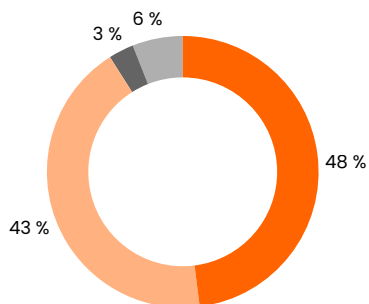
LIKEVAIHTO H2/2023



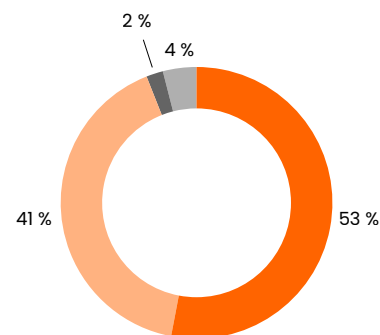
LIKEVAIHTO 2023



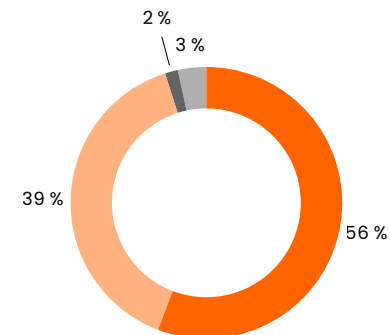
LIKEVAIHTO Q4/2022



LIKEVAIHTO H2/2022



LIKEVAIHTO 2022



*Pohjoismaat sisältää Suomen, Ruotsin, Norjan, Tanskan ja Islannin

LIKEVAIHTO MAANTIETEELLISESTI

MEUR	Q4/2023	Q4/2022	Muutos %	H2/2023	H2/2022	Muutos %	2023	2022	Muutos %
Pohjoismaat*	30,9	18,0	72 %	63,0	37,2	69 %	114,1	57,8	97 %
Muu Eurooppa	44,1	16,3	170 %	78,3	29,1	169 %	144,2	40,7	254 %
Pohjois-Amerikka	5,4	1,2	343 %	8,7	1,5	491 %	11,3	1,6	612 %
Muu Maailma	2,3	2,3	2 %	5,4	2,7	101 %	14,0	3,5	303 %
Yhteensä	82,8	37,8	119 %	155,4	70,5	120 %	283,6	103,6	174 %

*Pohjoismaat sisältää Suomen, Ruotsin, Norjan, Tanskan ja Islannin

Kempowerin liikevaihto muodostuu pääosin yrityksen valmistamien sähköajoneuvojen latureiden ja latausasemien toimituksista ja latureiden huoltopalveluista. Kempower tarjoaa lisäksi Kempower ChargeEye SaaS -palvelulla pilvipohjaisen latauslaitteiden hallintajärjestelmän asiakkailleen. Kempowerin asiakkaita ovat pääasiassa julkiset latausoperaattorit, hyötyajoneuvojen operaattorit, ajoneuvojen ja laitteiden valmistajat sekä jälleenmyyjä- ja asennuskumppanit.

Kempowerin liikevaihto neljännellä vuosineljänneksellä oli 82,8 miljoonaa euroa (37,8 miljoonaa euroa), kasvua 119 prosenttia verrattuna vuoden 2022 neljanteen vuosineljännekseen. Kempowerin liikevaihto vuonna 2023 oli 283,6 miljoonaa euroa (103,6 miljoonaa euroa), kasvua 174 prosenttia verrattuna edelliseen vuoteen.

Kempowerin latausratkaisuja on toimitettu maailmanlaajuisesti lähes 50 maahan. Kempowerin maantieteelliset markkinat ovat Pohjoismaat, jonka osuus liikevaihdosta oli 37 (48) prosenttia vuoden 2023 neljännellä vuosineljänneksellä, ja Muu Eurooppa, jonka osuus Kempowerin liikevaihdosta oli 53 (43) prosenttia vuoden neljännellä vuosineljänneksellä. Pohjois-Amerikan osuus liikevaihdosta oli 7 (3) prosenttia ja Muun maailman osuus liikevaihdosta 3 (6) prosenttia vuoden 2023 neljännellä vuosineljänneksellä. Vuonna

2023 Pohjoismaiden osuus oli 40 (56) prosenttia ja Muun Euroopan osuus 51 (39) prosenttia Kempowerin liikevaihdosta. Pohjois-Amerikan osuus oli 4 (2) prosenttia ja Muun maailman osuus 5 (3) prosenttia vuoden 2023 liikevaihdosta.

Kempowerin liikevaihdon kasvu vuoden 2023 neljännellä vuosineljänneksellä ja vuonna 2023 oli merkittäväntä absoluuttisesti Muun Euroopan alueella ja Pohjoismaissa. Liikevaihdon kasvu oli neljännellä vuosineljänneksellä suhteellisesti nopeinta Pohjois-Amerikassa ja vuonna 2023 Euroopan ulkopuolella.

Kannattavuus

Kempowerin liikevaihto kasvoi 2,6 miljoonaa euroa vuoden 2023 neljännellä vuosineljänneksellä ja oli 5,5 miljoonaa euroa (2,9 miljoonaa euroa). Kempowerin operatiivinen liikevaihto vuoden neljännellä vuosineljänneksellä oli 5,5 miljoonaa euroa (3,5 miljoonaa euroa). Liiketulojen paraneminen johtui vahvasta kysynnästä Muun Euroopan alueella ja Pohjoismaissa, tuotantokapasiteetin onnistuneesta kasvattamisesta, kannattavuudeltaan paremmasta myyntijakaumasta ja asiakastoimitusten vahvasta kannattavuudesta, huolimatta Pohjois-Amerikan markkinoille tulon ja Euroopan laajentumisen vaatimista

jatkuvista panostuksista. Neljannen vuosineljänneksen kannattavuutta heikensi 4,9 miljoonan euron ylimääräiset takuu- ja muut varaukset.

Kempowerin liikevaihto kasvoi 34,5 miljoonaa euroa vuonna 2023 ja oli 40,6 miljoonaa euroa (6,1 miljoonaa euroa). Kempowerin operatiivinen liikevaihto vuonna 2023 oli 40,7 miljoonaa euroa (6,7 miljoonaa euroa). Liiketulojen paraneminen johtui vahvasta kysynnästä Muun Euroopan alueella ja Pohjoismaissa, tuotantokapasiteetin onnistuneesta kasvattamisesta, kannattavuudeltaan paremmasta myyntijakaumasta ja asiakastoimitusten vahvasta kannattavuudesta huolimatta Pohjois-Amerikan markkinoille tulon ja Euroopan laajentumisen vaatimista jatkuvista panostuksista. Pohjois-Amerikan laajentumiseen liittyvät kustannukset alkoivat kasvaa kiihtyvällä tahdilla vuoden 2023 neljännellä vuosineljänneksellä. Vertailukelpoisuuteen vaikuttavat erät vuonna 2023 olivat 0,1 miljoonaa euroa ja liittyivät liiketoiminnan aloittamisen kuluihin Yhdysvaltain markkinoilla.

Kempowerin liiketoiminnan muut tuotot vuonna 2023 olivat 1,3 miljoonaa euroa (0,3 miljoonaa euroa) ja muodostuivat pääosin Business Finlandilta saaduista avustuksista 0,8 miljoonaa euroa, vakuutuskorvauksista 0,2 miljoonaa euroa sekä muista tuotoista yhteissummaltaan 0,3 miljoonaa euroa.

Kempowerin nettorahoituserät vuoden 2023 neljännellä vuosineljänneksellä olivat 1,3 miljoonaa euroa (0,4 miljoonaa euroa) ja 2,5 miljoonaa euroa (-1,3 miljoonaa euroa) vuonna 2023.

Kempowerin tuloverokulut vuoden 2023 neljännellä vuosineljänneksellä olivat 1,5 miljoonaa euroa (0,8 miljoonaa euroa) ja 9,3 miljoonaa euroa (1,2 miljoonaa euroa) vuonna 2023.

VERTAILUKELPOISUUTEEN VAIKUTTAVAT ERÄT

MEUR	Q4/2023	Q4/2022	H2/2023	H2/2022	2023	2022
Liiketoiminnan aloittamiseen Yhdysvaltain markkinoilla liittyvät kulut liiketoiminnan muissa kuluissa		0,6	0,0	0,6	0,1	0,6
Yhteensä		0,6	0,0	0,6	0,1	0,6

Tutkimus ja tuotekehitys

Tutkimus- ja tuotekehityskulut sisältäen henkilöstökulut olivat 14,1 miljoonaa euroa (7,3 miljoonaa euroa) vuonna 2023 vastaten 5 %:ia (7 %) liikevaihdosta. Taseeseen aktivoitujen tuotekehitysmenojen kirjanpitoarvo oli 0,3 miljoonaa euroa (0,5 miljoonaa euroa) vuoden 2023 lopussa. Tutkimus- ja tuotekehitys kuluja ei aktivoitu vuonna 2023.

Olemassa olevan tuoteportfolion jatkuvan kehittämisen lisäksi teimme seuraavat onnistuneet lanseeraukset vuoden 2023 aikana:

Vuoden 2023 viimeisellä vuosineljänneksellä Kempower esitteli megawattilatausjärjestelmän sähkörekoille ja yli yhden megawatin tehoa käyttäville sähköajoneuvoille. Uusi latausratkaisu perustuu yhtiön olemassa olevaan teknologiaan, johon kuuluu Kempowerin nestejäähdytteinen Liquid Cooled Satellite ja kaksi 600 kW:n Kempower Power Unit -tehoyksikköä.

Vuoden 2023 toisella vuosineljänneksellä Kempower ilmoitti sisällyttävänsä Pohjois-Amerikan latausstandardin (NACS) yhtiön latausratkaisuihin. NACS tulee olemaan asiakkaiden saatavilla vuoden 2024 ensimmäisellä vuosineljänneksellä.

Vuoden 2023 toisella vuosineljänneksellä Kempower lanseeraasi uuden Plug and Charge -ratkaisun, joka parantaa ja yksinkertaistaa sähköautoilijoiden latauskokemusta karsimalla manuaalisen maksuvaiheen lataustapahtumasta. Plug and Charge -ratkaisu tarjotaan Kempowerin nykyisen Kempower ChargeEye -latauksenhallintaohjelmiston laajenuksena. Plug and Charge on yhteensopiva kaikkien Kempowerin latureiden kanssa, myös jo asennettujen ja toiminnassa olevien.

Rahavirta, rahoitus ja tase

Kempowerin liiketoiminnan rahavirta vuoden 2023 neljännellä vuosineljänneksellä oli 0,7 miljoonaa euroa (-8,4 miljoonaa euroa). Liiketoiminnan rahavirta vuonna 2023 oli 39,7 miljoonaa euroa (-5,4 miljoonaa euroa). Positiiviseen rahavirtaan vaikuttivat liikevaihdon kasvu, vahvat katteet ja suhteellisesti parantunut käyttöpääomatilanne vuonna 2023.

Kempowerin investointien rahavirta vuoden 2023 neljännellä vuosineljänneksellä oli -2,9 miljoonaa euroa (2,8 miljoonaa euroa). Investointien rahavirta vuonna 2023 oli -14,6 miljoonaa euroa (-71,2 miljoonaa euroa). Vuoden 2023 investointien rahavirrasta -5,0 miljoonaa euroa liittyy rahamarkkinasijoituksiin ja -9,6 miljoonaa euroa investointeihin aineettomiin ja aineellisiin hyödykkeisiin. Vuoden 2022 investointien rahavirrasta -65,0 miljoonaa euroa liittyy rahamarkkinasijoituksiin ja -6,2 miljoonaa euroa investointeihin aineettomiin ja aineellisiin hyödykkeisiin.

Kempowerin rahoituksen nettorahavirta vuoden 2023 neljännellä vuosineljänneksellä oli -5,0 miljoonaa euroa (-0,6 miljoonaa euroa). Rahoituksen rahavirta vuonna 2023 oli -7,5 miljoonaa euroa (-3,8 miljoonaa euroa). Rahoituksen rahavirta vuonna 2023 koostui omien osakkeiden hankinnoista vuoden 2023 neljännellä vuosineljänneksellä -3,8 miljoonaa euroa ja vuokrasopimusvelkojen takaisinmaksuista -3,7 miljoonaa euroa. Vuonna 2022 rahoituksen rahavirta koostui omien osakkeiden hankinnoista -1,4 miljoonaa euroa ja vuokrasopimusvelkojen takaisinmaksuista -2,4 miljoonaa euroa.

Kempowerin taseen varat olivat 31.12.2023 yhteensä 237,7 miljoonaa euroa (154,2 miljoonaa euroa).

Kempowerin rahavarat vuoden 2023 lopussa olivat 27,4 miljoonaa euroa (9,8 miljoonaa euroa). Muut rahoitusvarat sisälsivät rahamarkkinasijoituksia vuoden 2023 lopussa 72,4 miljoonaa euroa (64,2 miljoonaa euroa). Kempowerilla oli vuoden 2023 lopussa käyttämättömiä lyhytaikaisia luottolimiittejä 15 miljoonaa euroa (-).

Kempowerin omavaraisuusaste vuonna 2023 oli 58,3 prosenttia (67,5 prosenttia). Vuoden 2023 lopussa nettovelka oli -74,6 miljoonaa euroa (-58,4 miljoonaa euroa). Nettovelan muutos vuoden 2022 loppuun verrattuna johtui pääasiassa rahavarojen kasvusta sekä muiden rahoitusvarojen käyvän arvon kasvusta.

Investoinnit

Kempowerin investoinnit olivat vuonna 2023 yhteensä 9,6 miljoonaa euroa (6,2 miljoonaa euroa). Kempowerin investoinnit vuonna 2023 liittyivät pääasiassa tuotannon laajennuksiin, sekä tutkimus- ja tuotekehityskeskusten laajennuksiin.

Henkilöstö

Kempower konsernin henkilöstön lukumäärä vuoden 2023 lopussa oli 737 (375), joista emoyhtiössä työskenteli 574 (326) ja tytäryhtiöissä 163 (49) henkilöä. Kempowerin keskimääräinen henkilöstön lukumäärä kokoaikaisiksi työntekijöiksi muutettuna oli 542 (252) vuoden 2023 lopussa.

Kempowerin henkilöstömäärän kasvu vuonna 2023 oli yhtiön kasvustrategian mukainen. Kempowerin employee Net Promoter Score (eNPS) oli keskimäärin 69 (80) vuonna 2023 tehdyissä henkilöstötyytyväisyystutkimuksissa.

Henkilöstön lukumäärä kauden lopussa	31.12.2023	31.12.2022
Operaatiot, tuotantotyöntekijät	176	97
Hallinto	79	36
Operaatiot, toimistotyöntekijät	113	56
Tutkimus, kehitys ja innovaatiot	148	68
Myynti ja markkinointi	221	118
Yhteensä	737	375

Osakkeet

Kempower Oyj:n osakkeet on listattu Nasdaq Helsinki Oyj:n ylläpitämälle First North Growth Market Finland -markkinapaikalle. Kempowerin rekisteröity osakepääoma on 80 000 euroa ja ulkona olevien osakkeiden lukumäärä raportointikauden lopussa oli yhteensä 55 277 746 osaketta (55 418 286). Ulkona olevien osakkeiden keskimääräinen lukumäärä vuoden 2023 aikana oli 55 404 944 kappaletta (55 483 721).

Katsauskauden lopussa yhtiön hallussa oli 265 174 omaa osaketta (124 634 kappaletta, 2022). Kempower Oyj hankki vuoden 2023 aikana 140 000 omaa osaketta liittyen uuteen pitkän aikavälin kannustinjärjestelmään. Kempower Oyj on lunastanut takaisin yhteensä 540 kappaletta henkilöstöannissa merkittyjä osakkeita osakassopimuksen ehtojen mukaisesti työntekijöiltä, joiden työsuhde Kempowerilla on päättynyt.

Yhtiöllä on yksi osakesarja. Jokainen osake oikeuttaa omistajansa yhteen ääneen yhtiökokouksessa. Osakkeilla ei ole nimellisarvoa. Kempowerin osakkeet on liitetty Euroclear Finland Oy:n ylläpitämään arvo-osuusjärjestelmään. Osakkeiden kaupankäyntitunnus on KEMPOWER ja ISIN-koodi on FI4000513593.

Osakeindikaattorit	2023	2022
Ylin kurssi (EUR)	54,40	25,48
Alin kurssi (EUR)	21,20	8,52
Volyympainotettu keskipurssi (EUR)	33,72	14,86
Kauden päätöskurssi (EUR)	31,82	21,22
Kokonaisvaihto (EUR)	884 656 078	275 551 178
Kokonaisvaihto (KPL)	26 234 850	18 540 336
Markkina-arvo katsauskauden lopussa MEUR	1 759	1 176
Rekisteröityjen osakkeiden määrä	55 542 920	55 542 920
Omien osakkeiden määrä	265 174	124 634
Ulkona olevien osakkeiden määrä	55 277 746	55 418 286

Suurimmat osakkeenomistajat

Yhtiöllä oli katsauskauden lopussa 31.12.2023 53 470 osakkeenomistajaa. 15 suurinta osakkeenomistajaa 31.12.2023:

Osakkeenomistaja	Osakkeiden lukumäärä	% osakkeista
1. Kemppi Group Oy	34 400 000	61,93 %
2. Varma Mutual Pension Insurance Company	2 372 678	4,27 %
3. Ilmarinen Mutual Pension Insurance Company	1 090 000	1,96 %
4. Nordea Funds	740 638	1,33 %
5. Evli Fund Management	646 945	1,16 %
6. Nordea Life Assurance Finland Ltd	396 045	0,71 %
7. Oy Julius Tallberg Ab	356 309	0,64 %
8. Wipunen varainhallinta Oy	350 000	0,63 %
9. Kempinvest Oy	348 432	0,63 %
10. Heikintorppa Oy	300 000	0,54 %
11. Kempower Corporation	265 174	0,48 %
12. Handelsbanken Fonder	259 973	0,47 %
13. Sp-Fund Management	251 941	0,45 %
14. Elo Mutual Pension Insurance Company	232 000	0,42 %
15. BlackRock	229 838	0,41 %

Lähde: Modular Finance AB - Monitor

Lisätietoa osakkeesta, merkittävistä osakkeenomistajista ja johdon osakeomistuksista löytyy yhtiön verkkosivuilta <https://investors.kempower.com/fi/tietoa-osakkeesta/>.

Kempower Oyj:n varsinaisen yhtiökokouksen ja hallituksen päätökset

Yhtiökokous pidettiin 30.3.2023 Lahdessa. Yhtiökokous vahvisti tilinpäätöksen tilikaudelta 2022, käsitteli toimielinten palkitsemisraportin 2022 sekä myönsi vastuuvapauden hallituksen jäsenille ja toimitusjohtajalle tilikaudelta 2022.

Taseen osoittaman voiton käyttäminen ja osingonmaksusta päättäminen

Yhtiökokous päätti hallituksen ehdotuksen mukaisesti, että tilikaudelta 1.1.2022–31.12.2022 ei jaeta osinkoa, ja että tilikauden voitto 3 488 605,09 euroa siirretään edellisten tilikausien voitto/tappio -tilille.

Hallituksen jäsenten valinta ja palkkiot

Yhtiön hallituksen jäsenten lukumääräksi päätettiin seitsemän (7). Hallituksen jäseniksi valittiin uudelleen Tero Era, Antti Kemppi, Kimmo Kemppi, Teresa Kemppi-Vasama, Vesa Laisi sekä Eriikka Söderström ja uudeksi hallituksen jäseneksi valittiin Olli Laurén. Yhtiön yhtiöjärjestyksen 6 §:n mukaisesti hallituksen puheenjohtajaksi valittiin uudelleen Antti Kemppi ja hallituksen varapuheenjohtajaksi valittiin uudelleen Vesa Laisi. Hallituksen jäsenten toimikausi päättyy vuoden 2024 varsinaisen yhtiökokouksen päättyessä.

Yhtiökokous päätti, että hallituksen jäsenten vuosipalkkiot ovat seuraavat:

- hallituksen puheenjohtaja 45 000 euroa,
- hallituksen varapuheenjohtaja 35 000 euroa ja
- hallituksen jäsenet 35 000 euroa.

Tämän lisäksi hallituksen jäsenille suoritetaan erillinen kokouspalkkio kokoukseen osallistumisesta seuraavasti:

- kokouspalkkio on 500 euroa kokoukselta, jos kokous on hallituksen jäsenen kotimaassa tai jos kokous on virtuaal kokous,
- kokouspalkkio on 1 000 euroa kokoukselta, jos kokous on samalla mantereella kuin hallituksen jäsenen kotimaa, mutta ei hänen kotimaassaan, ja
- kokouspalkkio on 1 500 euroa kokoukselta, jos kokous on eri mantereella kuin hallituksen jäsenen kotimaa.

Lisäksi yhtiökokous päätti, että tarkastusvaliokunnan puheenjohtajalle maksetaan 5 000 euroa vuodessa hallituspalkkion lisäksi ja palkitsemis- ja nimitysvaliokunnan puheenjohtajalle 2 500 euroa vuodessa hallituspalkkion lisäksi.

Tilintarkastajan valinta ja palkkiot

Tilintarkastajaksi valittiin uudelleen Ernst & Young Oy. Ernst & Young Oy ilmoitti, että KHT-tilintarkastaja Toni Halonen toimisi päävastuullisena tilintarkastajana. Tilintarkastajalle päätettiin maksaa palkkio yhtiön hyväksymän laskun mukaan.

Yhtiöjärjestyksen muuttaminen

Yhtiökokous päätti muuttaa yhtiön yhtiöjärjestystä hallituksen ehdotuksen mukaisesti muuttamalla sen 10 §:ää siten, että siinä mahdollistetaan yhtiökokouksen järjestäminen kokonaan ilman kokouspaikkaa niin sanottuna etäkokouksena.

Hallituksen valtuuttaminen päättämään omien osakkeiden hankkimisesta

Yhtiökokous päätti valtuuttaa hallituksen päättämään yhtiön omien osakkeiden hankkimisesta yhdessä tai useammassa erässä yhtiön vapaaseen omaan pääomaan kuuluvilla varoilla siten, että hankittava määrä on enintään 2 777 146 osaketta. Ehdotettu määrä vastaa viittä (5) prosenttia yhtiön kaikista osakkeista. Osakkeet hankitaan julkisen kaupankäynnin kautta osakkeiden hankintahetken markkinahintaan, joka muodostuu Nasdaq Helsinki Oy:n järjestämässä julkisessa kaupankäynnissä.

Valtuutus oikeuttaa hallituksen päättämään yhtiön osakkeiden hankkimisesta myös muuten kuin osakkeenomistajien omistamien osakkeiden suhteessa (suunnattu hankkiminen). Tällöin osakkeiden hankintaan tulee olla yhtiön kannalta painava taloudellinen syy. Osakkeita voidaan hankkia käytettäväksi yhtiön pääomarakenteen kehittämiseksi, yhtiön osakepohjaisten kannustinjärjestelmien toteuttamiseksi tai muutoin edelleen luovutettaviksi, yhtiöllä pidettäväksi tai mitätöitäviksi. Hallitus päättää kaikista muista omien osakkeiden hankkimiseen liittyvistä ehdoista ja seikoista. Omien osakkeiden hankinta alentaa yhtiön vapaata omaa pääomaa. Valtuutus on voimassa seuraavan varsinaisen yhtiökokouksen päättymiseen saakka, kuitenkin enintään 30.6.2024 asti. Valtuutus kumoaa varsinaisen yhtiökokouksen 13.4.2022 hallitukselle antaman hankintavaltuutuksen.

Hallituksen valtuuttaminen päättämään osakeannista

Yhtiökokous päätti valtuuttaa hallituksen päättämään osakeannista yhdessä tai useammassa erässä. Valtuutuksen nojalla annettavien osakkeiden lukumäärä voi olla enintään 4 500 000 kappaletta. Ehdotettu määrä vastaa noin 8,10 prosenttia yhtiön kaikista osakkeista. Valtuutus sisältää oikeuden päättää antaa joko uusia osakkeita tai luovuttaa yhtiön hallussa olevia omia osakkeita maksua vastaan.

Uudet osakkeet voidaan antaa ja yhtiöllä olevat omat osakkeet luovuttaa yhtiön osakkeenomistajien etuoikeudesta poiketen (suunnattu anti), jos siihen on yhtiön kannalta painava taloudellinen syy. Hallitus päättää kaikista muista osakeantiin ja osakkeiden luovuttamiseen liittyvistä ehdoista ja seikoista. Valtuutusta voidaan käyttää muun muassa pääomarakenteen kehittämiseksi, omistuspohjan laajentamiseksi ja yhtiön osakepohjaisten kannustinjärjestelmien toteuttamiseksi. Valtuutus on voimassa seuraavan varsinaisen yhtiökokouksen päättymiseen saakka, kuitenkin enintään 30.6.2024 asti. Valtuutus kumoaa kaikki aikaisemmat hallitukselle annetut valtuutukset koskien osakeanteja.

Hallituksen päätökset

Hallitus valitsi yhtiökokouksen jälkeen pitämässään järjestäytymiskokouksessa keskuudestaan valiokuntiin seuraavat jäsenet:

- Tarkastusvaliokunta: puheenjohtaja Eriikka Söderström, Tero Era, Antti Kemppi ja Teresa Kemppi-Vasama
- Palkitsemis- ja nimitysvaliokunta: puheenjohtaja Vesa Laisi, Antti Kemppi, Kimmo Kemppi, Teresa Kemppi-Vasama ja Olli Laurén

Kempower Oyj:n ylimääräisen yhtiökokouksen 2023 päätökset

Kempowerin ylimääräinen yhtiökokous pidettiin virtuaalisesti 28.8.2023.

Yhtiön hallituksen jäsenten lukumääräksi päätettiin kahdeksan (8) hallituksen palkitsemis- ja nimitysvaliokunnan ehdotuksen mukaisesti, Tuula Ryttilä valittiin uudeksi hallituksen jäseneksi toimikaudelle, joka päättyy seuraavan varsinaisen yhtiökokouksen päättyessä. Valitulle hallituksen jäsenelle maksetaan varsinaisessa yhtiökokouksessa 30.3.2023 päätetty hallituksen jäsenen vuosipalkkio suhteutettuna hänen toimikautensa pituuteen.

Nykyiset hallituksen jäsenet sekä hallituksen puheenjohtaja ja varapuheenjohtaja jatkavat tehtävissään seuraavan varsinaisen yhtiökokouksen päättymiseen saakka.

Kempower Oyj:n johtoryhmä ja hallitus

Kempowerin laajennetun johtoryhmän jäsenet ovat:

- Toimitusjohtaja Tomi Ristimäki
- Talousjohtaja Jukka Kainulainen
- Operatiivinen johtaja Sanna Otava
- Myyntijohtaja Tommi Liuska
- Teknologijahtaja Mikko Veikkolainen
- Markkinointijohtaja Jussi Vanhanen
- Palveluliiketoimintajohtaja Juha-Pekka Suomela
- Pohjois-Amerikan toiminnoista vastaava johtaja Tim Joyce (aloitti tehtävässään elokuussa 2023)
- Henkilöstöjohtaja Hanne Peltola (aloitti tehtävässään kesäkuussa 2023) -laajennetun johtoryhmän jäsen
- Viestintäjohtaja Paula Savonen -laajennetun johtoryhmän jäsen
- Pääinsinööri Petri Korhonen -laajennetun johtoryhmän jäsen
- Lakiasiaintohtaja Sanna Lehti -laajennetun johtoryhmän jäsen

Kempowerin hallituksen jäsenet ovat:

- Hallituksen puheenjohtaja Antti Kemppi
- Hallituksen varapuheenjohtaja Vesa Laisi
- Hallituksen jäsen Tero Era
- Hallituksen jäsen Olli Laurén (aloitti tehtävässään maaliskuussa 2023)
- Hallituksen jäsen Kimmo Kemppi
- Hallituksen jäsen Teresa Kemppi-Vasama
- Hallituksen jäsen Eriikka Söderström
- Hallituksen jäsen Tuula Ryttilä (aloitti tehtävässään elokuussa 2023)
- Hallituksen jäsen Juha-Pekka Helminen (hallituksen jäsen maaliskuuhun 2023 asti)

Henkilöstöanti, optio-ohjelma ja pitkän aikavälin kannustinjärjestelmät

Henkilöstöanti

Lokakuussa 2021 yhtiö toteutti suunnatun osakeannin, joka tehtiin osakkeenomistajien merkintätuoikeudesta poiketen Kempowerin työntekijöiden sitouttamiseksi laskemalla liikkeeseen 5 789 uutta osaketta henkilöstöannissa. Merkintähinta henkilöstöannissa oli 100,00 euroa osakkeelta (ennen 26.11.2021 rekisteröityä maksutonta osakeantia, jossa jokaista olemassa olevaa osaketta kohden annettiin 53 uutta osaketta). Henkilöstöantiin osallistuneet Kempowerin työntekijät ovat allekirjoittaneet osakassopimuksen, jossa he ovat muun muassa sitoutuneet myymään osakkeensa yhtiölle,

jos heidän työsuhteensa Kempowerilla päättyy tietyissä tilanteissa ja sitoutuneet luovutusrajoituksiin, joiden perusteella he eivät saa myydä, luovuttaa, lahjoittaa tai pantata merkitsemiään osakkeita ilman yhtiön hallituksen lupaa 31.12.2024 saakka.

Voimassa oleva optio-ohjelma

Kempower perusti marraskuussa 2021 osakeoptio-ohjelman, jonka kohderyhmä on Kempowerin tytäryhtiöissä Suomen ulkopuolella työskentelevät avainhenkilöt sekä valitut henkilöstöannin jälkeen aloittaneet työntekijät. Ohjelma pyrkii edistämään työntekijöiden sitoutumista, laajentamaan yhtiön omistuskantaa ja antamaan Kempowerin henkilöstölle mahdollisuuden hyötyä mahdollisesta yhtiön arvon noususta. Optioiden lukumäärä työntekijää kohden on asetettu siten, että optioiden merkintähinta vastaa enintään työntekijän kahden kuukauden yhteenlaskettua bruttopalkkaa. Merkintäaika osakeoptioille on 1.1.2025–15.12.2025 ja merkintähinta 1,85 euroa kappaleelta. Optio-oikeuksia annettiin yhteensä 107 946.

Osakepalkkiojärjestelmä 2022–2024

Kempower lanseerasi maaliskuussa 2022 osakeperusteisen kannustinohjelman Kempowerin johtoryhmälle ja avainhenkilöille. Tavoitteena järjestelmässä on yhdistää omistajien ja avainhenkilöiden tavoitteet yhtiön arvon kehittämiseksi pitkällä aikavälillä sekä sitouttaa avainhenkilöt yhtiöön ja tarjota heille kilpailukyinen yhtiön osakkeiden ansaintaan ja kertymiseen perustuva palkkiojärjestelmä.

Osakepalkkiojärjestelmässä 2022–2024 on yksi kolmen vuoden mittainen ansaintajakso, tilikaudet 2022–2024. Hallitus voi päättää vuosittain uusista ansaintajaksoista.

Järjestelmässä kohderyhmällä on mahdollisuus ansaita Kempowerin osakkeita suoriutumisen perusteella. Järjestelmän mahdollinen palkkio maksetaan ansaintajakson päättymisen jälkeen. Palkkio maksetaan osittain Kempowerin osakkeina ja osittain rahana, jolla katetaan järjestelystä aiheutuvat verot ja veronluonteiset maksut. Ansaintajakson palkkiot perustuvat Kempowerin osakkeen kokonaistuottoon vuosina 2022–2024 ja konsernin liikevaihtoon vuonna 2024. Ansaintajakson perusteella maksettavien palkkioiden tavoitetason mukainen enimmäismäärä vastaa arviolta yhteensä enintään 130 000 Kempowerin osaketta, mukaan lukien myös rahana maksettava osuus. Mikäli yhtiö ylittää merkittävästi asetetut tavoitteet, palkkion absoluuttinen enimmäismäärä voi vastata arvoltaan yhteensä enintään noin 165 000 Kempowerin osaketta.

Ansaintajakson kohderyhmään kuuluu noin 20 henkilöä mukaan lukien toimitusjohtaja ja muut Kempowerin laajennetun johtoryhmän jäsenet. Kempowerin laajennetun johtoryhmän jäsenen on omistettava vähintään puolet uusien kannustinjärjestelmien perusteella nettopalkkiona saamistaan osakkeista, kunnes hänen osakeomistuksensa arvo yhtiössä yhteensä vastaa puolta hänen edellisen vuoden vuosipalkastaan. Tämä Kempowerin osakkeiden määrä on omistettava niin kauan kuin hänen jäsenyytensä laajennetussa johtoryhmässä jatkuu.

Osakepalkkiojärjestelmä (PSP) 2023–2025

Kempower lanseerasi helmikuussa 2023 uuden osakepohjaisen kannustinjärjestelmän konsernin avainhenkilöille. Järjestelmän tarkoituksena on yhdistää omistajien ja avainhenkilöiden tavoitteet yhtiön arvon kehittämiseksi pitkällä aikavälillä, sekä sitouttaa avainhenkilöt yhtiöön ja tarjota heille kilpailukyinen yhtiön osakkeiden ansaintaan ja kertymiseen perustuva palkkiojärjestelmä.

Suoriteperusteisessa osakepalkkiojärjestelmässä 2023–2025 on yksi kolmen vuoden mittainen ansaintajakso, joka kattaa tilikaudet 2023–2025.

Järjestelmässä kohderyhmällä on mahdollisuus ansaita Kempowerin osakkeita suoriutumisen perusteella. Järjestelmän mahdolliset palkkiot maksetaan ansaintajakson päättymisen jälkeen. Palkkio maksetaan osittain Kempowerin osakkeina ja osittain rahana. Palkkion rahaosuudella on tarkoitus kattaa palkkiosta osallistujalle aiheutuvia veroja ja lakisääteisiä sosiaalivakuutusmaksuja. Jos osallistujan työ- tai johtajasopimus päättyy ennen palkkion maksamista, palkkiota ei pääsääntöisesti makseta.

Ansaintajakson palkkiot perustuvat Kempowerin osakkeen kokonaistuottoon vuosina 2023–2025 ja konsernin liikevaihtoon vuosina 2023–2025. Ansaintajakson perusteella maksettavien palkkioiden tavoitetason mukainen enimmäismäärä vastaa arviolta yhteensä enintään 206 200 Kempowerin osaketta, mukaan lukien myös rahana maksettava osuus.

Hallituksen tarkoituksena on, että PSP 2023–2025 -ohjelman yhteydessä ei lasketa liikkeelle uusia osakkeita eikä PSP 2023–2025-ohjelmalla siten olisi laimennusvaikutusta Kempowerin rekisteröityyn osakemäärään.

Ansaintajakson kohderyhmään kuuluu noin 40 henkilöä mukaan lukien toimitusjohtaja ja muut Kempowerin johtoryhmän jäsenet.

Johtoryhmän jäsenen on omistettava vähintään puolet osakepalkkiojärjestelmän perusteella nettopalkkiona saamistaan osakkeista, kunnes hänen osakeomistuksensa arvo Kempowerissa yhteensä vastaa puolta hänen edellisen vuoden vuosipalkastaan. Tämä Kempowerin osakkeiden määrä on omistettava niin kauan kuin hänen jäsenyytensä johtoryhmässä jatkuu.

Henkilöstön osakesäästöohjelma

Helmikuussa 2023 Kempower ilmoitti perustavansa henkilöstön osakesäästöohjelman Kempowerin ja sen tytäryhtiöiden työntekijöille.

Henkilöstön osakesäästöohjelman tavoitteena on kannustaa työntekijöitä hankkimaan ja omistamaan Kempowerin osakkeita. Tarkoituksena on myös yhdistää osakkeenomistajien ja työntekijöiden intressit sekä lisätä työntekijöiden motivaatiota ja pitkäaikaista sitoutumista yhtiöön.

Osakesäästöohjelma rakentuu vuosittain alkavista ohjelmakausista, joissa kussakin on 12 kuukautta kestävä säästöjakso ja säästöjaksoa seuraava omistusjakso. Henkilöstön osakesäästöohjelmaa tarjotaan kaikille Kempowerin työntekijöille niissä maissa, joissa osallistumiselle ei ole lainsäädännöllisiä tai hallinnollisia esteitä. Ohjelmassa työntekijöillä on mahdollisuus säästää osuus palkastaan sekä lisäbonus ja sijoittaa nämä säästöt Kempowerin osakkeisiin. Säästöillä hankitaan Kempowerin osakkeita neljännesvuosittain aina osavuosikatsauksen julkistamispäivän jälkeen. Kempower antaa ohjelmaan osallistuville työntekijöille palkkioksi sitoutumisesta yhden lisäosakkeen (brutto) kahta säästöillä hankittua osaketta

kohden. Palkkion saaminen edellyttää työsuhteen jatkumista ja säästöillä hankittujen osakkeiden pitämistä omistuksessa omistusjakson ajan.

Mahdollinen palkkio maksetaan omistusjakson jälkeen osakkeina tai osittain osakkeina ja rahana. Palkkion rahaosuus on tarkoitettu kattamaan palkkiosta aiheutuvat verot ja veronluonteiset maksut niissä valtioissa, joissa työnantajalla on ennakonpidätysvelvollisuus. Lisäosakkeet ovat vapaasti siirrettävissä sen jälkeen, kun ne on kirjattu osallistujan arvo-osuustilille. Säästöillä hankituille osakkeille, ohjelmassa annetuille lisäosakkeille ja muille ohjelman kautta mahdollisesti saataville osakkeille maksettavat osingot käytetään osakkeiden hankkimiseen seuraavana mahdollisena hankintapäivänä. Näillä osakkeilla on samat oikeudet lisäosakkeisiin.

Henkilöstön osakesäästöohjelmaan osallistuminen on vapaaehtoista, ja työntekijät kutsutaan osallistumaan yhteen ohjelmakautteen kerrallaan. Ensimmäinen säästökausi alkoi 1.4.2023 ja päättyi 31.3.2024. Ensimmäisen ohjelmakauden omistusjakso alkaa ensimmäisestä säästöosakkeiden hankinnasta ja päättyi 31.3.2026. Arvioitu enimmäiskustannus ensimmäiseltä ohjelmakaudelta on noin 1,3 miljoonaa euroa. Lopullinen kustannus riippuu työntekijöiden osallistumis- ja säästöasteesta ohjelmaan, lisäosakkeiden saamisen edellytysten täyttämisestä sekä osakemäärästä, joka ostetaan markkinoilta säästöillä.

Joulukuussa 2023 Kempowerin hallitus päätti käynnistää uuden ohjelmakauden 2024–2027 vuonna 2023 perustettuun henkilöstön osakesäästöohjelmaan.

Osakepalkkiojärjestelmä (PSP) 2024–2026

Joulukuussa 2023 Kempowerin hallitus päätti perustaa suoriteperusteisen osakepalkkiojärjestelmän konsernin avainhenkilöille. Järjestelmän tarkoituksena on yhdistää omistajien ja avainhenkilöiden tavoitteet yhtiön arvon nostamiseksi pitkällä aikavälillä sekä sitouttaa avainhenkilöt yhtiöön ja tarjota heille kilpailukykyinen yhtiön osakkeiden ansaintaan ja kertymiseen perustuva kannustinjärjestelmä.

Suoriteperusteisessa osakepalkkiojärjestelmässä 2024–2026 on yksi kolmen (3) vuoden mittainen ansaintajakso, joka kattaa tilikaudet 2024–2026.

Järjestelmässä kohderyhmällä on mahdollisuus ansaita Kempowerin osakkeita suoriutumisen perusteella. Järjestelmän mahdolliset palkkiot maksetaan ansaintajakson päättymisen jälkeen.

Ansaintajakson palkkiot perustuvat Kempowerin osakkeen absoluuttiseen kokonaistuottoon vuosina 2024–2026, konsernin liikevaihtoon vuosina 2024–2026 ja hiilidioksidipäästöjen vähentämiseen suhteessa liikevaihtoon vuosina 2024–2026. Maksettavien palkkioiden enimmäismäärä vastaa arviolta yhteensä enintään 219 400 Kempowerin osaketta, sisältäen myös rahaosuuden.

Hallituksen tarkoituksena on, että suoriteperusteisen osakepalkkiojärjestelmän 2024–2026 yhteydessä ei anneta uusia osakkeita eikä suoriteperusteisella osakepalkkiojärjestelmällä 2024–2026 siten olisi laimennusvaikutusta Kempowerin rekisteröityyn osakemäärään.

Ansaintajakson kohderyhmään kuuluu noin 50 henkilöä, mukaan lukien toimitusjohtaja ja muut Kempowerin johtoryhmän jäsenet.

Sitouttava osakepalkkiojärjestelmä 2024–2027

Joulukuussa 2023 Kempowerin hallitus päätti perustaa sitouttavan osakepalkkiojärjestelmän konsernin valikoiduille avainhenkilöille. Järjestelmän tarkoituksena on yhdistää yhtiön omistajien ja avainhenkilöiden tavoitteet yhtiön arvon nostamiseksi pitkällä aikavälillä sekä sitouttaa avainhenkilöt yhtiöön ja tarjota heille kilpailukykyinen yhtiön osakkeiden saamiseen perustuva kannustinjärjestelmä.

Järjestelmä on tarkoitettu käytettäväksi työkaluna hallituksen tarpeellisiksi katsomissa tilanteissa, esimerkiksi avainhenkilöiden sitouttamiseksi yhtiöön, uusien avainhenkilöiden houkuttelemiseksi tai muissa hallituksen päättämässä erityisissä tilanteissa.

Hallitus voi allokoida palkkioita sitouttavasta osakepalkkiojärjestelmästä 2024–2027 tilikausien 2024–2027 aikana. Vuoden 2024 aikana allokoitavien palkkioiden arvo vastaa yhteensä enintään 20 000 Kempowerin osaketta sisältäen myös rahana maksettavan osuuden.

Palkkiot maksetaan toukokuun 2027, 2028, 2029, 2030 ja 2031 loppuun mennessä, mutta kuitenkin niin, että palkkiomahdollisuuden määrittämisen ja palkkion maksun välillä on vähintään kolme (3) vuotta. Palkkio perustuu voimassa olevaan työ- tai johtajasopimukseen ja työ- tai toimisuhteen jatkumiseen.

Lähiajan riskit ja epävarmuustekijät

Kempowerin systemaattinen lähestymistapa yhtiötä kohtaavien riskien tunnistamiseen, arviointiin, niiden hallintaan, seurantaan ja raportointiin on kiinteä osa Kempowerin johtamista. Riskejä ja niiden kehittymistä seurataan säännönmukaisesti johtoryhmässä. Sen lisäksi Kempowerilla on otettu käyttöön yhtiön johtamisen vuosikelloon kytketty riskienhallintaprosessi. Vuoden 2023 riskienhallintaprosessia on tihennetty siten, että ensimmäisen vuosipuoliskon lopulla Kempowerin johtoryhmä on katselmoinut yhtiön riskikartan. Laajempi riskien arviointi ja analysointi sekä hallintatoimenpiteiden täsmentäminen on tehty vuoden toisen puoliskon aikana. Tarkastusvaliokunta ja hallitus on saanut Kempowerin johdon laatiman ajantasaisen riskikuvan käsiteltäväksi. Kempowerin kasvun ja menestymisen kannalta on välttämätöntä, että riskitietoisuutta edistetään läpi Kempowerin organisaation ja sen varmistamisessa, että riskienhallinta on integroitu osa strategista suunnittelua, vuosittaista liiketoimintasuunnittelua ja budjetointia, päivittäistä päätöksentekoa ja toimintaa.

Vuoden 2023 toisella vuosipuoliskolla läpiviedyn riskienarviointiprosessin tuloksena Kempowerin keskeiset riskit on tunnistettu ja arvioitu, riskienhallintatoimenpiteiden ajantasaisuus ja vastuutus tarkistettu ja riskinäköymän päivitys tarkastusvaliokunnalle ja hallitukselle esitetty.

Kempowerin liiketoiminta on globaalia ja siten yhtiö altistuu makrotaloudellisille riskeille ja muille makrotason trendeille, kuten suhdannevaihteluille tai globaalin talouskasvun hidastumiselle. Globaali toimintamalli

altistaa Kempowerin myös toimitusketjuun liittyviin riskeihin, jotka voivat olla luonteeltaan esimerkiksi tilapäisiä häiriötilanteita toimitusketjussa, raaka-aineiden ja komponenttien saatavuuteen tai kustannustasoon liittyviä riskejä tai toimitusketjun osapuolten vastuullisuusasioihin liittyviä riskejä.

Kempowerilla on kasvustrategia, jonka toteuttamiseen liittyy riskejä kuten esimerkiksi toiminnan skaalaamiseen liittyvät riskit. Mikäli Kempower ei onnistu tehokkaasti kasvattamaan tuotantokapasiteettiaan, toimitusketjuaan ja palveluliiketoimintaansa, saattaa sillä olla negatiivisia vaikutuksia yhtiön kykyyn saavuttaa lähiajan kasvutavoitteensa. Kempower on laajentanut tuotantokapasiteettiaan merkittävästi ja tuotantokapasiteetin laajentaminen jatkuu myös tästä eteenpäin. Lisäksi yhtiö on investoinut palveluverkoston laajentamiseen. Kempowerin Pohjois-Amerikan tuotantokapasiteetin lisääminen on parhaillaan käynnistysvaiheessa. Liiketoiminnan laajentaminen Pohjois-Amerikan markkinoille sisältää useita riskejä. Kempower toteuttaa yksityiskohtaista liiketoimintasuunnitelmaa Pohjois-Amerikan markkinoille laajentumiseen liittyvistä toimista ja epäonnistumisella tai toiminnan käynnistymisen hidastumisella voi myös olla olennainen vaikutus yhtiön kykyyn saavuttaa kasvutavoitteensa.

Kempower kehittää jatkuvasti tuotevalikoimaansa vastatakseen asiakkaiden kysyntään. Potentiaalisista suunnitteluvirheistä johtuvat merkittävät laatuongelmat, sekä viivästykset tuotekehityksessä ja tuotelanseerauksissa voivat vaikuttaa negatiivisesti Kempowerin liiketoimintaan. Riskin pienentämiseksi Kempower kehittää jatkuvasti omia laatuprosessejaan, kuten laatuvarmistukseen tuotekehitys- ja tuotantovaiheissa.

Kempowerin voimakkaiden kasvutavoitteiden toteuttaminen on riippuvaista yhtiön kyvystä reagoida markkinamuutoksiin. Yhtiön liiketoimintaan voi merkittävästi vaikuttaa, mikäli markkinoilla ryhdyttäisiin soveltamaan uusia tai muuttuneita lakeja ja viranomaismääräyksiä, joista yhtiö ei olisi ollut tietoinen ja siten varautunut muutoksiin. Hallitakseen riskiä yhtiö panostaa jatkuvasti kykyynsä tunnistaa globaaleja ja markkinakohtaisia sääntelymuutoksia ja sopeuttaa omaa toimintaansa vastatakseen niihin.

Kempowerin tuleva kasvu on riippuvaista yhtiön kyvystä pysyä nopeasti muuttuvan teknologian tahdissa sähköajoneuvomarkkinoilla. Riskin hallitsemiseksi Kempower investoi tutkimus- ja kehitystoimintaan kilpailuetujen saavuttamiseksi ja ylläpitämiseksi sekä asiakkaiden kysyntään ja kilpailuun vastaamiseksi.

Kempowerin tuotannossa käytetään tietojärjestelmiä ja työkaluja, joiden jatkuva saavutettavuus ja käytettävyys ovat edellytyksiä tuotannon ja toimitusten sujumiselle. Häiriöt tietoliikenteessä tai kyberrikokset voivat vaikeuttaa Kempowerin liiketoimintaa ja tällä voisi olla haitallisia vaikutuksia yhtiön liikevaihtoon ja liiketoiminnan tulokseen. Kempower on laatinut riskiä hallitakseen tuotannon ja tietojärjestelmien jatkuvuus- ja toipumissuunnitelmat.

Kempowerin liiketoiminnallinen menestys ja strategian toteuttaminen ovat riippuvaisia yhtiön kyvystä rekrytoida ja sitouttaa päteviä, motivoituneita ja ammattitaitoisia henkilöitä. Jos Kempower ei kykene houkuttelemaan ja sitouttamaan päteviä avainhenkilöitä, voi tällä olla merkittäviä kielteisiä vaikutuksia Kempowerin liiketoimintaan. Työmarkkinoilla vallitseva osaajapula saattaa vaikuttaa haitallisesti työvoiman saatavuuteen ja pitoon myös Kempowerissa. Hallitakseen riskiä yhtiö

on panostanut kilpailukykyisiin kannustinmalleihin, urasuunnitteluun ja yrityskulttuurin vahvistamiseen.

Kempowerin kyky suojata immateriaalioikeuksiaan ja toimia ilman kilpailijoiden immateriaalioikeuksien loukkaamista, vaikuttaa merkittävästi yhtiön kykyyn saavuttaa liiketoimintatavoitteensa. Näiden kyvykkyyksien varmistamiseksi Kempower investoi immateriaalioikeuksien hallintaan liittyvien prosessien kehittämiseen.

Tavoitteena sijoitettaessa likvidejä varoja on saavuttaa tuottoa erittäin vähäisellä pääoman menettämisen riskillä. Sijoitussalkku koostuu talletuksista ja rahamarkkinasijoituksista. Tärkeä periaate on sijoitusten riittävä hajauttaminen sijoitusinstrumenttien ja vastapuolien kesken. Yhtiön sijoitussalkku on altis korkoriskille, jota hallitaan minimoimalla salkun duraatio.

Vuonna 2022 Kempower suoritti liiketoimintamallimme pitkän aikavälin ilmatoriskien ja -mahdollisuuksien arvioinnin, mukaan lukien TCFD-ohjeistuksen mukaisen skenaarioanalyysin, jossa käytimme kahta ilmastoskenaariota: IPCC SSPI-2.6 (maailman lämpötilan nousu reilusti alle 2°C) ja IPCC SSP4-8.5 (maailmanlaajuinen lämpötilan nousu jopa 4 °C). Suurimmat tunnistetut riskit olivat fyysisiä, erityisesti 4°C:n skenaariossa, mukaan lukien äärimmäisistä sääolosuhteista johtuvat paikalliset vahingot, maailmanlaajuisen toimitusketjun häiriöt ja kielteiset alueelliset vaikutukset työvoimaan. Näillä riskeillä arvioitiin olevan pieni tai pieni -keskisuuri taloudellinen vaikutus.

Hallituksen voitonjakoehdotus

Emoyhtiön jakokelpoiset varat (vapaa oma pääoma) 31.12.2023 ovat 120 335 282,90 euroa, josta tilikauden voitto on 27 249 591,08 euroa. Hallitus ehdottaa yhtiökokoukselle, että yhtiö ei jaa osinkoa päättyneeltä tilikaudelta.

Kauden olennaiset tapahtumat

Tammikuu 2023

- Kempower ilmoitti toimittavansa latausteknologiaa maailman ensimmäiselle rekkojen ja työkoneiden pikalatausasemalle Alankomaihin.
- Kempower kertoi tutkivansa vaihtoehtoja sähköajoneuvojen latauslaitteiden tuotantokapasiteetin laajentamiseksi Euroopassa ja aikovansa perustaa toiminnot Yhdysvaltoihin vuoden 2023 loppuun mennessä.
- Kempower aloitti yhteistyön TSG:n kanssa sähköajoneuvojen pikalatausratkaisujen toimittamiseksi Eurooppaan ja Afrikkaan.

Helmikuu 2023

- Kempowerin teknologialla varustettu, yksi Ruotsin suurimmista yksityisistä sähkörekkojen latausasemista aloitti toimintansa.
- Kempower ja Bornes Québec yhdistivät voimansa uudistaakseen Quebecin latausverkoston.
- Kempower ilmoitti, että sen pikalatausteknologia sähköistäää Pohjoismaiden suurimman sähköbussivarikon.
- Kempower kertoi perustavansa sähköautojen latausasemien tuotantolaitoksen Pohjois-Carolinaan Yhdysvaltoihin.

- Kempowerin hallitus päätti konsernin avainhenkilöiden pitkän aikavälin kannustinjärjestelmästä ja kaikkien työntekijöiden henkilöstön osakesäästöohjelmasta.
- Kempower kertoi toimittavansa sähköautojen suurteholatausteknologiaa valtakunnalliselle asiakkaalle Isossa-Britanniassa.
- Kempower ilmoitti, että sen nestejäähdytteiset lataussatelliitit lataavat täyssähköbusseja Vasaloppetissa, Ruotsissa.
- Kempower ilmoitti, että sen uusi pikalaturitehdas perustetaan Durhamiin, Pohjois-Carolinaan, Yhdysvaltoihin.

Maaliskuu 2023

- Autoliitto avasi ensimmäisen Kempower-teknologialla varustetun julkisen latausasemansa Iittalassa.
- Kempower ja Allego aloittivat yhteistyön avatakseen sähköautojen pilottilatausaseman Alankomaihin.
- Kempower ilmoitti, että sen pikalatausteknologiaa toimitetaan RIFLin uusille sähköisten rekkojen ja henkilöautojen latausasemille Ruotsin Skånessa.

Huhtikuu 2023

- Kempower kertoi ensimmäisestä Kempower-ratkaisuilla varustetusta latausasemasta Malesiassa.
- Kempower lanseerasi Plug and Charge -ratkaisun yksinkertaistaakseen sähköautoilijoiden latauskokemusta.
- Kempower antoi positiivisen tulosvaroituksen ja nosti tulosnäkyimiään vuodelle 2023.
- Kempower asetti uudet taloudelliset tavoitteet, tarkensi Euroopan ja Pohjois-Amerikan latausmarkkinaennustetta ja päivitti yhtiön kasvustrategiaa.
- Hanne Peltola nimettiin Kempowerin henkilöstöjohtajaksi ja laajennetun johtoryhmän jäseneksi.

Toukokuu 2023

- Kempower ja Eleport ilmoittivat lisäävänsä sähköautojen latausinfraa Baltiassa asentamalla kolme uutta pikalatausjärjestelmää Latviaan.
- Kempower ilmoitti, että neljä uutta Nesteen operoimaa Kempower-latausasemaa avataan kesällä 2023.
- Kempower ja Gilbarco Veeder-Root vahvistivat yhteistyötään allekirjoittamalla uuden palvelukumppanuussopimuksen.
- Kempowerille myönnettiin Carnegie 2023 Sustainability Award -palkinto kestävään kehitykseen ja ilmastomuutoksen hillitsemiseen liittyvästä työstä.

Kesäkuu 2023

- Kempower ilmoitti vahvistaneensa uuden tilauksen sähköautojen suurteholatausteknologian toimituksesta valtakunnalliselle asiakkaalle Isossa-Britanniassa.
- Kempower kertoi, että yksi Euroopan suurimmista autojen jälleenmyyjistä Arnold Clark ottaa käyttöön yhtiön latausratkaisut.
- Kempower ilmoitti esittelevänsä johtavia DC-pikalatausratkaisujaan ensimmäistä kertaa Yhdysvalloissa EVS36-messuilla.
- Kempower kertoi sisällyttävänsä Teslan kehittämän NACS-latausstandardin yhtiön latausratkaisuihin.
- Kempower aloitti yhteistyön Denverissä sijaitsevan National Car Chargingin kanssa, joka on Yhdysvaltojen suurin ja kokenein sähköautojen latausasemien jälleenmyyjä ja asentaja.
- Kempower ja LUT-yliopisto kertoivat avaavansa uuden sähköisen liikenteen tutkimuskeskuksen Lahteen.
- Kempower ilmoitti avaavansa uuden pikalaturien tuotantolaitoksen Lahteen vastatakseen kasvavaan kysyntään. Uusi tuotantolaitos avataan asteittain vuoden 2024 aikana.

Heinäkuu 2023

- Kempower nimitti Tim Joycen Pohjois-Amerikan johtajaksi ja johtoryhmän jäseneksi.
- Kempower allekirjoitti eurooppalaisen myynti- ja palvelusopimuksen GP JOULE CONNECTin kanssa.
- Kempower antoi positiivisen tulosvaroituksen ja nosti näkymiään vuodelle 2023.
- Kempower allekirjoitti puitesopimuksen ASKO:n kanssa pikalatausajoneuvojen teknologian toimittamisesta tukkukauppiaan 13 logistiikkavarastoon Norjassa.

Elokuu 2023

- Kempower ilmoitti virallisesta kumppanuudesta Norjassa vuosittain järjestettävän The Arctic Race of Norway -pyöräilykilpailun kanssa.
- Kempower ja Lahden kaupunki allekirjoittivat kasvusopimuksen vastatakseen Kempowerin kasvun tarpeita pitkällä aikavälillä.
- Kempower piti ylimääräisen yhtiökokouksen virtuaalisessa muodossa.
- Kempowerin hallituksen uudeksi jäseneksi valittiin Tuula Rytilä.
- Kempowerille myönnettiin Eichrecht-sertifikaatti, joka mahdollistaa yhtiön latausratkaisujen käyttöönoton julkisilla latausasemilla Saksassa ja Itävallassa.

Syyskuu 2023

- Kempower tiedotti toimittaneensa ensimmäistä kertaa latausratkaisuja Kanadaan, Québecin suurimman julkisen sähköautojen latausverkoston Electric Circuitin kautta.
- Kempower avasi Vaasaan uudet toimitilat, mukaan lukien uuden suurteholatauksen kehittämiseen keskittyvän TKI-keskuksen.
- Kempower ilmoitti toimittaneensa pikalatausratkaisuja WattHubille, maailman suurimmalle sähkörekkojen ja työkoneiden pikalatausasemalle.

Lokakuu 2023

- Kempower tiedotti, että sen pikalatausratkaisut on otettu ensimmäistä kertaa käyttöön Uudessa-Seelannissa.
- Kempower ilmoitti toimittaneensa DC-pikalatausinfrastruktuurin Maltan ensimmäiselle sähköbussien latausasemalle.
- Kempower esitteli megawattilatausjärjestelmän sähkörekoille ja sähköajoneuvoille, joiden teho on yli yhden megawatin.
- Kempower ilmoitti allekirjoittaneensa sopimuksen raskaiden ajoneuvojen tasavirtalatausratkaisujen toimittamisesta Milencelle, Traton Groupin, Volvo Groupin ja Daimler Truck AG:n muodostamalle yhteisyritykselle.
- Kempower liittyi YK:n Global Compact -aloitteeseen.

Marraskuu 2023

- Kempower ilmoitti strategisesta kumppanuudesta Aqua superpowerin kanssa, jonka tavoitteena on entistä paremmin palvella uuden sukupolven sähköveineiden tarpeita.
- Kempower ilmoitti muutoksesta suuren osakkeenomistajan Kemppi Groupin omistuksessa.
- Kempower palkittiin ”International Star” -palkinnolla European Small and Mid-Cap Awards 2023 -tilaisuudessa.
- Kempower ilmoitti, että se aloittaa tuotannon Pohjois-Amerikassa saatuaan kansallisesti tunnustetun ETL-sertifioinnin.
- Kempower ilmoitti, että sen DC-pikalatausratkaisut on valittu sähköistämään linja-autoasemia Länsi-Australiassa.

Joulukuu 2023

- Kempower ilmoitti, että ensimmäiset Kempowerin USA:n tehtaalla valmistetut sähköautojen laturit on toimitettu asiakkaalle Kanadaan.
- Kempower ilmoitti allekirjoittaneensa sopimuksen DC-pikalatausratkaisujen toimittamisesta energiayhtiö Stille.

Katsauskauden jälkeiset tapahtumat

- Kempower ilmoitti, että se toimittaa latausratkaisut Sainsburyn uuteen Smart Charge suurteholatauspalveluun.
- Kempower ilmoitti, että National Car Charging (NCC) on valinnut Kempowerin laitetoimittajaksi Kalifornian osavaltion latausinfrahankeeseen.
- Kempower toi markkinoille seuraavan sukupolven latausalustan, joka hyödyntää piikarbiditeknologiaa.

2024 taloudellinen kalenteri

- Vuosikertomus 2023, julkaistaan viikko 10/2024
- Osavuositarkastus, tammi–maaliskuu (Q1) julkaistaan 25.4.2024.
- Puolivuosikatsaus, tammi–kesäkuu (H1) julkaistaan 24.7.2024
- Osavuositarkastus, tammi–syyskuu (Q3) julkaistaan 30.10.2024.

Lahdessa 13. helmikuuta 2024

Kempower Oyj
Hallitus

Keskeiset tunnusluvut, tunnuslukujen laskentakaavat ja täsmäytyslaskelmat

Kempower esittää joitakin keskeisiä tunnuslukuja, jotka liittyvät pääosin liiketoiminnan ja kannattavuuden kehitykseen. Kaikki nämä tunnusluvut eivät ole IFRS-standardeissa määriteltyjä tunnuslukuja ja niitä pidetään vaihtoehtoisina tunnuslukuina. Kempower soveltaa vaihtoehtoisten tunnuslukujen raportoinnissa Euroopan arvopaperimarkkinaviranomaisen ESMA:n (European Securities and Market Authority) suosituksia.

Kempower käyttää vaihtoehtoisia tunnuslukuja kuvaamaan liiketoiminnan ja kannattavuuden kehitystä. Konsernin näkemyksen mukaan vaihtoehtoiset tunnusluvut antavat merkittävää lisätietoa sijoittajille, arvopaperianalytikoille ja muille tahoille konsernin toiminnan tuloksesta, taloudellisesta asemasta ja rahavirroista ja ovat yleisesti analyttikojen, sijoittajien ja muiden tahojen käyttämiä. Vaihtoehtoisia tunnuslukuja tulee tarkastella yhdessä IFRS:n mukaisten tunnuslukujen kanssa. Kaikki yhtiöt eivät laske vaihtoehtoisia tunnuslukuja yhdenmukaisella tavalla, ja siksi vaihtoehtoiset tunnusluvut eivät välttämättä ole vertailukelpoisia muiden yhtiöiden esittämien samannimisten tunnuslukujen kanssa.

Tilaukanta, tilaukertymä sekä liikevaihdon kasvua koskevia tunnuslukuja käytetään kuvaamaan konsernin liiketoiminnan volyymin kehitystä. Tilaukanta kuvaa ulkopuolisilta asiakkailta saatuja laillisesti sitovia tilauksia, joita ei ole vielä toimitettu asiakkaalle eikä esitetty konsernin liikevaihtona. Tilaukertymä kuvaa ulkopuolisilta asiakkailta kauden aikana saatuja laillisesti sitovia tilauksia. Liikevaihdon kasvu-% kuvaa liikevaihdon suhteellista muutosta vertailukauden vastaavaan jaksoon verrattuna.

Vertailukelpoista kannattavuutta kuvaavaa operatiivisen liiketuloksen tunnuslukua käytetään parantamaan kausien välistä vertailukelpoisuutta liiketoiminnan tuloksen kehityksestä. Vertailukelpoisuuteen vaikuttaviksi eriksi luokitellaan varsinaiseen liiketoimintaan kuulumattomat merkittävät erät kuten myyntivoitot tai -tappiot, arvonalentumiset sekä rakennejärjestelyihin ja pääomarakenteen uudelleenjärjestelyihin liittyvät erät.

TUNNUSLUKUJEN TÄSMÄYTYSLASKELMAT

MEUR	Q4/2023	Q4/2022	H2/2023	H2/2022	2023	2022
Liikevaihdon kasvu, %						
Liikevaihto	82,8	37,8	155,4	70,5	283,6	103,6
Vertailukauden liikevaihto	37,8	8,4	70,5	18,4	103,6	27,4
Liikevaihdon muutos	44,9	29,5	84,9	52,1	180,0	76,3
Liikevaihdon kasvu, %	119 %	352 %	120 %	284 %	174 %	279 %
Myyntikate						
Liikevaihto	82,8	37,8	155,4	70,5	283,6	103,6
Materiaalit ja palvelut	-37,0	-18,9	-69,6	-35,6	-129,4	-52,4
Muuttuvat henkilöstökulut	-1,8	-1,2	-3,5	-2,0	-6,5	-3,1
Myyntikate	43,9	17,7	82,4	32,8	147,7	48,2
Vertailukelpoisuuteen vaikuttavat erät						
Liiketoiminnan aloittamiseen Yhdysvaltain markkinoilla liittyvät kulut liiketoiminnan muissa kuluissa		0,6	0,0	0,6	0,1	0,6
Vertailukelpoisuuteen vaikuttavat erät		0,6	0,0	0,6	0,1	0,6
Operatiivinen liiketulos						
Liiketulos	5,5	2,9	19,8	5,3	40,6	6,1
Vertailukelpoisuuteen vaikuttavat erät		0,6	0,0	0,6	0,1	0,6
Operatiivinen liiketulos	5,5	3,5	19,9	5,8	40,7	6,7
Investoinnit						
Investoinnit aineettomiin hyödykkeisiin	0,1	1,7	0,1	1,7	0,2	1,9
Investoinnit aineellisiin hyödykkeisiin poislukien käyttöoikeusomaisuuserät	2,8	0,5	5,6	2,0	9,4	4,3
Investoinnit	2,9	2,2	5,7	3,8	9,6	6,2
Osakekohtainen tulos, laimentamaton, EUR						
Emoyhtiön omistajille kuuluva tulos	5,3	2,5	17,0	4,1	33,7	3,6
Keskimääräinen osakemäärä, 1 000 kpl	55 366	55 421	55 392	55 425	55 405	55 484
Osakekohtainen tulos, laimentamaton, EUR	0,10	0,05	0,31	0,07	0,61	0,06
Osakekohtainen tulos, laimennettu, EUR						
Emoyhtiön omistajille kuuluva tulos	5,3	2,5	17,0	4,1	33,7	3,6
Laimennusvaikutuksella oikaistu keskimääräinen osakemäärä, 1 000 kpl	55 466	55 519	55 491	55 525	55 504	55 585
Osakekohtainen tulos, laimennettu, EUR	0,10	0,05	0,31	0,07	0,61	0,06

Tunnuslukujen laskentakaavat

Tunnusluku	Määritelmä
Tilauuskanta	Ulkopuolisilta asiakkailta saadut laillisesti sitovat tilaukset, joita ei vielä ole toimitettu asiakkaalle
Tilauuskertymä	Ulkopuolisilta asiakkailta kauden aikana saadut laillisesti sitovat tilaukset
Liikevaihdon kasvu, %	Liikevaihdon suhteellinen muutos vertailukauden vastaavaan jaksoon verrattuna prosentteina esitettynä
Myyntikate	Liikevaihto - Materiaalit ja palvelut - Muuttuvat henkilöstökulut
Myyntikatemarginaali, %	Myyntikate prosenttiosuutena liikevaihdesta
Käyttökate	Tulos ennen rahoituseriä, veroja sekä aineellisten ja aineettomien hyödykkeiden poistoja ja arvonalentumisia
Käyttökatemarginaali, %	Käyttökate prosenttiosuutena liikevaihdesta
Liiketulosmarginaali, %	Liiketulos prosenttiosuutena liikevaihdesta
Operatiivinen liiketulos	Liiketulos - Vertailukelpoisuuteen vaikuttavat erät
Operatiivinen liiketulosmarginaali, %	Operatiivinen liiketulos prosenttiosuutena liikevaihdesta
Omavaraisuusaste	Oma pääoma yhteensä / (Taseen loppusumma - Saadut ennakot)
Investoinnit	Investoinnit aineettomiin ja aineellisiin hyödykkeisiin poislukien käyttöoikeusomaisuuserät
Nettovelka	Pitkäaikaiset rahoitus- ja vuokrasopimusvelat + Lyhytaikaiset rahoitus- ja vuokrasopimusvelat - Rahavarat - Lyhytaikaiset muut rahoitusvarat
Vertailukelpoisuuteen vaikuttavat erät	Varsinaiseen liiketoimintaan kuulumattomat erät kuten myyntivoitot ja -tappiot, arvonalentumiset sekä rakennejärjestelyihin ja pääomarakenteen uudelleenjärjestelyihin liittyvät erät
Osakekohtainen tulos, laimentamaton	Emoyhtiön omistajille kuuluva kauden tulos jaettuna kauden aikana ulkona olevien osakkeiden lukumäärän painotetulla keskiarvolla
Osakekohtainen tulos, laimennettu	Emoyhtiön omistajille kuuluva kauden tulos jaettuna kauden aikana ulkona olevien osakkeiden laimennusvaikutuksella oikaistun lukumäärän painotetulla keskiarvolla

Tilinpäätöstiedot

1.1.2023–31.12.2023

KONSERNIN LAAJA TULOSLASKELMA

MEUR	H2/2023	H2/2022	Muutos	2023	2022	Muutos
Liikevaihto	155,4	70,5	84,9	283,6	103,6	180,0
Liiketoiminnan muut tuotot	0,7	0,2	0,5	1,3	0,3	1,0
Materiaalit ja palvelut	-69,6	-35,6	-33,9	-129,4	-52,4	-77,0
Henkilöstökulut	-28,2	-13,7	-14,5	-48,9	-21,9	-27,0
Poistot ja arvonalentumiset	-3,9	-1,8	-2,1	-6,5	-3,4	-3,1
Liiketoiminnan muut kulut	-34,6	-14,3	-20,3	-59,6	-20,2	-39,4
Liiketoiminnan kulut yhteensä	-136,3	-65,5	-70,8	-244,3	-97,9	-146,5
Liiketulos	19,8	5,3	14,6	40,6	6,1	34,5
Rahoitustuotot	3,4	0,0	3,4	4,6	0,0	4,6
Rahoituskulut	-1,4	0,1	-1,5	-2,1	-1,3	-0,8
Rahoitustuotot ja -kulut yhteensä	2,0	0,1	1,9	2,5	-1,3	3,8
Tulos ennen veroja	21,8	5,4	16,4	43,0	4,8	38,3
Tuloverot	-4,8	-1,3	-3,5	-9,3	-1,2	-8,1
KAUDEN TULOS	17,0	4,1	13,0	33,7	3,6	30,2
Kauden tuloksen jakautuminen emoyhtiön osakkeenomistajille	17,0	4,1	13,0	33,7	3,6	30,2
Muut laajan tuloksen erät						
Erät, jotka saatetaan tulevaisuudessa siirtää tulosvaikutteisiksi						
Muuntoero	0,1	-0,0	0,1	0,1	-0,1	0,1
Erät, joita ei siirretä tulosvaikutteisiksi						
Etuusperusteisten velvoitteiden uudelleen määrittäminen	0,0	-0,0	0,1	0,0	-0,0	0,1
Verot	-0,0	0,0	-0,0	-0,0	0,0	-0,0
Muut laajan tuloksen erät yhteensä	0,1	-0,1	0,2	0,1	-0,1	0,2
Kauden laaja tulos	17,1	4,0	13,1	33,8	3,5	30,3
Kauden laajan tuloksen jakautuminen emoyhtiön osakkeenomistajille	17,1	4,0	13,1	33,8	3,5	30,3
Emoyhtiön omistajille kuuluvasta tuloksesta laskettu osakekohtainen tulos						
Laimentamaton ja laimennettu osakekohtainen tulos, EUR	0,31	0,07	0,23	0,61	0,06	0,54

KONSERNIN TASE

MEUR	31.12.2023	31.12.2022
VARAT		
Pitkäaikaiset varat		
Aineettomat hyödykkeet	1,8	2,6
Aineelliset käyttöomaisuushyödykkeet	38,2	21,1
Pitkäaikaiset saamiset	1,4	0,0
Laskennalliset verosaamiset	2,8	0,6
Pitkäaikaiset varat yhteensä	44,3	24,3
Lyhytaikaiset varat		
Vaihto-omaisuus	51,6	27,1
Myyntisaamiset	35,4	23,1
Muut saamiset	2,5	3,9
Siirtosaamiset	4,2	1,7
Muut rahoitusvarat	72,4	64,2
Rahavarat	27,4	9,8
Lyhytaikaiset varat	193,5	129,9
VARAT YHTEENSÄ	237,7	154,2

MEUR	31.12.2023	31.12.2022
OMA PÄÄOMA JA VELAT		
Oma pääoma		
Osakepääoma	0,1	0,1
Sijoitetun vapaan oman pääoman rahasto	95,7	95,7
Muut rahastot	0,0	
Omat osakkeet	-5,3	-1,4
Muuntoerot	0,0	-0,1
Kertyneet voittovarot	8,7	2,8
Tilikauden tulos	33,7	3,6
Oma pääoma yhteensä	132,9	100,6
Pitkäaikaiset velat		
Vuokrasopimusvelat	20,5	13,3
Varaukset	3,8	0,8
Laskennalliset verovelat	0,0	0,4
Muut velat	0,1	0,0
Pitkäaikaiset velat yhteensä	24,4	14,5
Lyhytaikaiset velat		
Vuokrasopimusvelat	4,7	2,4
Varaukset	10,4	1,6
Saadut ennakot	9,8	5,3
Ostovelat	31,7	16,8
Muut velat	2,1	1,9
Siirtovelat	21,7	11,2
Lyhytaikaiset velat yhteensä	80,4	39,1
Velat yhteensä	104,8	53,6
OMA PÄÄOMA JA VELAT YHTEENSÄ	237,7	154,2

KONSERNIN RAHAVIRTALASKELMA

MEUR	H2/2023	H2/2022	Muutos	2023	2022	Muutos
Liiketoiminnan rahavirta						
Kauden tulos	17,0	4,1	13,0	33,7	3,6	30,2
Oikaisut:						
Poistot ja arvonalentumiset	3,9	1,8	2,1	6,5	3,4	3,1
Rahoitustuotot ja -kulut	-2,0	-0,1	-1,9	-2,5	1,3	-3,9
Realisoitumattomat kurssivoitot ja -tappiot	0,5	0,0	0,5	0,4	0,1	0,4
Tuloverot	4,8	1,3	3,5	9,3	1,2	8,1
Osakeperusteiset maksut ja muut erät, joihin ei liity rahavirtaa	1,5	0,5	1,0	2,3	1,0	1,3
Varausten muutos	4,9	1,8	3,1	11,7	2,2	9,5
Pysyvien vastaavien myyntituotot- ja tappiot	-0,0		-0,0	-0,0		-0,0
Rahavirta ennen käyttö pääoman muutosta	30,7	9,5	21,2	61,5	12,8	48,7
Käyttöpääoman muutos						
Myyntisaamisten ja muiden saamisten muutos	-1,3	-11,2	9,9	-14,3	-22,6	8,3
Vaihto-omaisuuden muutos	-11,2	-15,3	4,1	-24,5	-20,8	-3,7
Ostovelkojen ja muiden velkojen muutos	8,7	15,6	-6,9	28,5	25,7	2,7
Liiketoiminnan rahavirta ennen rahoituseriä ja veroja	26,9	-1,5	28,4	51,1	-4,8	56,0
Maksetut korot ja muut rahoituskulut	-0,6	-0,2	-0,4	-1,1	-0,5	-0,5
Saadut korot	0,4	0,0	0,4	0,4	0,0	0,4
Maksetut tuloverot	-10,1	-0,1	-10,0	-10,8	-0,1	-10,7
Liiketoiminnan rahavirta	16,6	-1,8	18,3	39,7	-5,4	45,1

MEUR	H2/2023	H2/2022	Muutos	2023	2022	Muutos
Investointien rahavirta						
Muiden rahoitusvarojen lisäys (-)/ vähennys (+)	-5,0	5,0	-10,0	-5,0	-65,0	60,0
Investoinnit aineellisiin ja aineettomiin hyödykkeisiin	-5,7	-3,8	-1,9	-9,6	-6,2	-3,4
Aineellisten ja aineettomien hyödykkeiden myyntituotot	0,0		0,0	0,0		0,0
Investointien rahavirta	-10,6	1,2	-11,9	-14,6	-71,2	56,6
Rahoituksen rahavirta						
Omien osakkeiden hankinta	-3,8	-1,4	-2,4	-3,8	-1,4	-2,4
Vuokrasopimusvelkoihin perustuvat maksut	-2,4	-1,2	-1,2	-3,7	-2,4	-1,3
Rahoituksen rahavirta	-6,2	-2,6	-3,6	-7,5	-3,8	-3,7
Rahavarojen muutos	-0,3	-3,2	2,9	17,5	-80,4	98,0
Rahavarat kauden alussa	27,6	13,1	14,5	9,8	90,4	-80,6
Rahavarojen kurssierot	0,0	-0,1	0,1	-0,0	-0,2	0,1
Rahavarat kauden lopussa	27,4	9,8	17,5	27,4	9,8	17,5

LASKELMA KONSERNIN OMAN PÄÄOMAN MUUTOKSISTA

MEUR	Osake- pääoma	Sijoitetun vapaan oman pääoman rahasto	Muut rahastot	Muuntoerot	Omat osakkeet	Kertyneet voittovarajat	Yhteensä
Oma pääoma 1.1.2023	0,1	95,7		-0,1	-1,4	6,3	100,6
Kauden tulos						33,7	33,7
Etuusperusteisten velvoitteiden uudelleen määrittäminen						0,0	0,0
Siirrot erien välillä			0,0			-0,0	
Muuntoerot				0,1			0,1
Kauden laajan tuloksen erät verojen jälkeen yhteensä			0,0	0,1		33,7	33,8
Liiketoimet omistajien kanssa							
Omien osakkeiden hankinta					-3,8		-3,8
Osakeperusteiset maksut						2,4	2,4
Liiketoimet omistajien kanssa yhteensä					-3,8	2,4	-1,5
Oma pääoma 31.12.2023	0,1	95,7	0,0	0,0	-5,3	42,4	132,9
Oma pääoma 1.1.2022	0,1	95,7		0,0		1,8	97,5
Kauden tulos						3,6	3,6
Etuusperusteisten velvoitteiden uudelleen määrittäminen						-0,0	-0,0
Muuntoerot				-0,1			-0,1
Kauden laajan tuloksen erät verojen jälkeen yhteensä				-0,1		3,5	3,5
Liiketoimet omistajien kanssa							
Omien osakkeiden hankinta					-1,4		-1,4
Osakeperusteiset maksut						1,0	1,0
Liiketoimet omistajien kanssa yhteensä					-1,4	1,0	-0,4
Oma pääoma 31.12.2022	0,1	95,7		-0,1	-1,4	6,3	100,6

Lyhennettyjen tilinpäätöstiетоjen liitetiedot

1. Konsernitilinpäätöksen laadintaperiaatteet

1.1 Konsernin perustiedot

Kempower Oyj ("emoyhtiö") on suomalainen julkinen osakeyhtiö ja Kempower-konsernin ("Kempower", "Kempower-konserni" tai "konserni") emoyhtiö. Kempower Oyj:n rekisteröity osoite on Ala-Okeroistentie 29, 15700 Lahti. Kempower Oyj kuuluu Kemppi Group -konserniin, jonka emoyhtiö on Kemppi Group Oy. Kemppi Group Oy:n rekisteröity osoite on Kempinkatu 1, 15800 Lahti.

1.2 Laatimisperusta

Tämä Kempower Oyj:n tilintarkastamaton lyhennetty konsernin tilinpäätöstiedote 31.12.2023 on laadittu kansainvälisen tilinpäätösstandardin International Accounting Standard 34 Interim Financial Reporting ("IAS 34") mukaisesti. Siten tilinpäätöstiedote ei sisällä kaikkea tietoa ja liitetietoja, joita vaaditaan vuositilinpäätöksessä ja näin ollen tilinpäätöstiedotetta tulee lukea yhdessä konsernin tilinpäätöksen 31.12.2022 kanssa.

Kempowerin hallitus on hyväksynyt tämän tilintarkastamattoman lyhennetyt konsernin tilinpäätöstiedotteen julkaistavaksi 13.2.2024.

Tämä lyhennetty konsernin tilinpäätöstiedote liitetietoineen on esitetty miljoonina euroina, ellei muuta mainita. Tiedotteen luvut on pyöristetty, joten yksittäisten lukujen yhteenlaskettu summa saattaa poiketa taulukoissa esitetyistä summatiedoista. Konsernin lyhennytyssä tilinpäätöstiedotteessa on käytetty samoja laadintaperiaatteita kuin tilikauden 2022 konsernitilinpäätöksessä.

2. Liikevaihto

LIKEVAIHTO MAANTIETEELLISESTI

MEUR	Q4/2023	Q4/2022	Muutos %	H2/2023	H2/2022	Muutos %	2023	2022	Muutos %
Pohjoismaat*	30,9	18,0	72 %	63,0	37,2	69 %	114,1	57,8	97 %
Muu Eurooppa	44,1	16,3	170 %	78,3	29,1	169 %	144,2	40,7	254 %
Pohjois-Amerikka	5,4	1,2	343 %	8,7	1,5	491 %	11,3	1,6	612 %
Muu Maailma	2,3	2,3	2 %	5,4	2,7	101 %	14,0	3,5	303 %
Yhteensä	82,8	37,8	119 %	155,4	70,5	120 %	283,6	103,6	174 %

*Pohjoismaat sisältää Suomen, Ruotsin, Norjan, Tanskan ja Islannin

LIKEVAIHTO TULOITTAMISAJANKOHDAN MUKAAN

MEUR		Q4/2023	Q4/2022	H2/2023	H2/2022	2023	2022
Tuotteet	Yhtenä ajankohtana	81,3	36,7	152,9	69,3	279,1	102,0
Palvelut	Ajan kuluessa	1,5	1,1	2,5	1,2	4,5	1,7
Yhteensä		82,8	37,8	155,4	70,5	283,6	103,6

3. Käyttöomaisuus

AINEETTOMAT HYÖDYKKEET

MEUR	Aineettomat oikeudet	Aktivoidut kehitysmenot	Muut aineettomat hyödykkeet	Yhteensä
31.12.2023				
Kirjanpitoarvo kauden alussa	0,4	0,5	1,7	2,6
Lisäykset	0,2		0,0	0,2
Poistot ja arvonalentumiset	-0,1	-0,2	-0,7	-1,0
Kirjanpitoarvo kauden lopussa	0,5	0,3	1,0	1,8
Hankintameno kauden lopussa	0,7	1,1	1,8	3,6
Kertyneet poistot ja arvonalentumiset	-0,2	-0,8	-0,8	-1,8
Kirjanpitoarvo kauden lopussa	0,5	0,3	1,0	1,8
31.12.2022				
Kirjanpitoarvo kauden alussa	0,2	0,7	0,2	1,1
Lisäykset	0,2		1,6	1,9
Poistot ja arvonalentumiset	-0,0	-0,2	-0,1	-0,4
Kirjanpitoarvo kauden lopussa	0,4	0,5	1,7	2,6
Hankintameno kauden lopussa	0,5	1,1	1,8	3,4
Kertyneet poistot ja arvonalentumiset	-0,1	-0,6	-0,1	-0,8
Kirjanpitoarvo kauden lopussa	0,4	0,5	1,7	2,6

AINEELLISET KÄYTTÖOMAISUUSHYÖDYKKEET

MEUR	Koneet ja kalusto	Muut aineelliset hyödykkeet	Ennakko-maksut ja kesken-eräiset hankinnat	Käyttö-oikeus-omaisuus-erät	Yhteensä
31.12.2023					
Kirjanpitoarvo kauden alussa	4,3	0,0	1,3	15,5	21,1
Lisäykset	4,8	4,0	0,6	13,4	22,8
Vähennykset	-0,0	-0,0		-0,0	-0,0
Poistot ja arvonalentumiset	-1,1	-0,2		-4,2	-5,5
Muuntoerot	-0,0	-0,1		-0,1	-0,2
Kirjanpitoarvo kauden lopussa	8,0	3,8	1,9	24,5	38,2
Hankintameno kauden lopussa	9,8	4,1	1,9	32,3	48,1
Kertyneet poistot ja arvonalentumiset	-1,7	-0,2		-7,7	-9,7
Muuntoerot	-0,0	-0,1		-0,1	-0,2
Kirjanpitoarvo kauden lopussa	8,0	3,8	1,9	24,5	38,2
31.12.2022					
Kirjanpitoarvo kauden alussa	1,0	0,0	0,7	1,1	2,9
Lisäykset	3,7	0,0	0,6	17,0	21,4
Vähennykset	-0,0			-0,1	-0,1
Poistot ja arvonalentumiset	-0,4	-0,0		-2,5	-3,0
Muuntoerot	-0,0			-0,0	-0,0
Kirjanpitoarvo kauden lopussa	4,3	0,0	1,3	15,5	21,1
Hankintameno kauden lopussa	5,0	0,1	1,3	19,0	25,3
Kertyneet poistot ja arvonalentumiset	-0,7	-0,0		-3,5	-4,2
Muuntoerot	-0,0			-0,0	-0,0
Kirjanpitoarvo kauden lopussa	4,3	0,0	1,3	15,5	21,1

KÄYTTÖOIKEUSOMAISUUSERÄT

Taseeseen merkityt erät

MEUR, 31.12.2023	Rakennukset	Koneet ja kalusto	Yhteensä
Kirjanpitoarvo kauden alussa	14,1	1,4	15,5
Lisäykset	10,6	2,8	13,4
Vähennykset		-0,0	-0,0
Poistot ja arvonalentumiset	-3,2	-1,0	-4,2
Muuntoerot	-0,1	0,0	-0,1
Kirjanpitoarvo kauden lopussa	21,4	3,1	24,5

MEUR, 31.12.2022	Rakennukset	Koneet ja kalusto	Yhteensä
Kirjanpitoarvo kauden alussa	0,7	0,4	1,1
Lisäykset	15,6	1,5	17,0
Vähennykset	-0,1	-0,0	-0,1
Poistot ja arvonalentumiset	-2,1	-0,5	-2,5
Muuntoerot	-0,0	-0,0	-0,0
Kirjanpitoarvo kauden lopussa	14,1	1,4	15,5

4. Rahoitusvarat ja -velat arvostusryhmittäin

Konserni luokittelee rahoitusvarat ja -velat seuraaviin kategorioihin:

MEUR, 31.12.2023	Käypään arvoon tulosvaikutteisesti	Jaksotettuun hankintamenoon	Kirjanpito- arvo	Käypä arvo	Taso 1	Taso 2	Taso 3
Pitkäaikaiset rahoitusvarat							
Pitkäaikaiset vakuussaamiset		1,4	1,4	1,4			
Lyhytaikaiset rahoitusvarat							
Myyntisaamiset		35,4	35,4	35,4			
Muut saamiset		2,5	2,5	2,5			
Johdannaiset	0,4		0,4	0,4		0,4	
Muut rahoitusvarat	72,4		72,4	72,4	72,4		
Rahavarat		27,4	27,4	27,4			
Rahoitusvarat yhteensä	72,9	66,7	139,5	139,5	72,4	0,4	
Pitkäaikaiset rahoitusvelat							
Pitkäaikaiset vuokrasopimusvelat		20,5	20,5	20,5			
Lyhytaikaiset rahoitusvelat							
Lyhytaikaiset vuokrasopimusvelat		4,7	4,7	4,7			
Ostovelat		31,7	31,7	31,7			
Johdannaiset	0,3		0,3	0,3		0,3	
Muut korottomat velat		2,1	2,1	2,1			
Rahoitusvelat yhteensä	0,3	59,0	59,3	59,3		0,3	

MEUR, 31.12.2022	Käypään arvoon tulosvaikutteisesti	Jaksotettuun hankintamenoon	Kirjanpito- arvo	Käypä arvo	Taso 1	Taso 2	Taso 3
Lyhytaikaiset rahoitusvarat							
Myyntisaamiset		23,1	23,1	23,1			
Muut saamiset		3,9	3,9	3,9			
Muut rahoitusvarat	64,2		64,2	64,2	64,2		
Rahavarat		9,8	9,8	9,8			
Rahoitusvarat yhteensä	64,2	36,9	101,1	101,1	64,2		
Pitkäaikaiset rahoitusvelat							
Pitkäaikaiset vuokrasopimusvelat		13,3	13,3	13,3			
Lyhytaikaiset rahoitusvelat							
Lyhytaikaiset vuokrasopimusvelat		2,4	2,4	2,4			
Ostovelat		16,8	16,8	16,8			
Muut korottomat velat		1,9	1,9	1,9			
Rahoitusvelat yhteensä		34,3	34,3	34,3			

Muut rahoitusvarat sisältävät rahamarkkinasijoituksia, jotka arvostetaan käypään arvoon tulosvaikutteisesti. Rahavarat sisältävät pankkitalletuksia, jotka kirjataan jaksotettuun hankintamenoon.

Myyntisaamiset ja muut saamiset sekä ostovelat ja muut velat kirjataan jaksotettuun hankintamenoon ja niiden kirjanpitoarvo vastaa niiden käypää arvoa lyhyestä maturiteetista johtuen.

5. Lähipiiritapahtumat

Osapuolten katsotaan kuuluvan toistensa lähipiiriin, mikäli toinen osapuoli pystyy käyttämään toiseen nähden määräysvaltaa tai huomattavaa vaikutusvaltaa tai yhteistä määräysvaltaa sen taloutta tai liiketoimintaa koskevassa päätöksenteossa. Kempowerin lähipiiriin kuuluvat sen tytäryhtiöt ja emoyhtiö Kemppi Group Oy ja sen muut tytäryhtiöt kuin Kempower-konsernin yhtiöt. Lähipiiriin kuuluvat myös Kempowerin hallituksen jäsenet, toimitusjohtaja ja johtoryhmä sekä heidän läheiset perheenjäsenensä sekä yhtiöt, joissa heillä on määräysvalta tai huomattava vaikutusvalta. Kempowerin lähipiiriin kuuluvat myös Kemppi Group Oy:n hallituksen jäsenet ja heidän läheiset perheenjäsenensä sekä yhtiöt, joissa heillä on määräysvalta tai huomattava vaikutusvalta.

Kempowerin ja Kemppi Group -yhtiöiden väliset liiketoimet esitetään lähipiiriliiketoimina. Tällaisia lähipiiriliiketoimia ovat materiaaliostot sekä hallintopalveluiden ostot Kemppi Group -yhtiöiltä ja Kemppi Group -yhtiöiltä vuokratut toimitilat. Myös tuleviin ostoihin Kemppi Oy:itä liittyvät sitoumukset esitetään lähipiiritapahtumina.

Kempowerin pääkonttori ja tuotantolaitokset sijaitsevat vuokratuissa kiinteistöissä. Pääkonttori ja tuotannon tilat Lahdessa on vuokrattu Kemppi Group Oy:itä vuoteen 2031 asti.

Kempowerin lähipiiritapahtumat on esitetty seuraavassa taulukossa.

MEUR	H2/2023	H2/2022	2023	2022
Tuotteiden ja palveluiden myynti Kemppi Group -yhtiöille ja ostot niiltä				
Myydyt tuotteet	0,3	0,3	0,4	0,3
Ostetut materiaalit	-21,4	-17,1	-44,1	-26,5
Ostetut hallinto- ja tukipalvelut	-0,0	-0,7	-0,1	-1,2
Toimisto- ja tuotantotilojen vuokrat	-1,2	-1,2	-2,3	-2,3
Tuotteiden ja palveluiden myynti ja ostot muulta lähipiiriltä				
Ostetut palvelut		-0,0		-0,0
Tuotteiden myynti		0,0		0,0
			31.12.2023	31.12.2022
MEUR				
Avoimet saldot Kemppi Group -yhtiöiden kanssa				
Myynti- ja muut saamiset			0,2	0,2
Lyhytaikaiset saamiset yhteensä			0,2	0,2
Vuokrasopimusvelat			11,6	11,6
Pitkäaikaiset velat yhteensä			11,6	11,6
Vuokrasopimusvelat			1,5	1,1
Ostovelat			6,7	6,8
Siirtovelat ja muut velat				2,1
Lyhytaikaiset velat yhteensä			8,2	10,0
Sitoumukset Kemppi Group -yhtiöille				
Ostositoumukset			4,4	6,6
Sitoumukset yhteensä			4,4	6,6

6. Vastuusitoumukset

Kempower on solminut sitovia ostosopimuksia varmistaakseen komponenttien saatavuuden.

MEUR	31.12.2023	31.12.2022
Ostositoumukset Kemppi Group -yhtiöille	4,4	6,6
Ostositoumukset muille yhtiöille	10,1	
Sitoumus vuonna 2024 alkavaan vuokrasopimukseen	2,2	
Omasta puolesta annetut takaukset	1,4	0,0
Yhteensä	18,1	6,7



Lisätietoja antaa:

CFO Jukka Kainulainen

Puh. +358 29 0021900

investor.relations@kempower.com

<https://kempower.com>

Hyväksytty neuvonantaja: Aktia Alexander

Corporate Finance Oy, puh. +358 50 520 4098

Kempower Oyj

Ala-Okerointentie 29, 15700 Lahti, Suomi

029 0021900

info@kempower.com