SPRINGVEST

VUOSIKERTOMUS | TILINPÄÄTÖS | TOIMINTAKERTOMUS

1.1.–31.12.2025

SISÄLLYSLUETTELO

Toimitusjohtajan katsaus 3

Toimintakertomus 13

Tilinpäätös 28

Tuloslaskelma ja tase 29

Rahoituslaskelma 30

Liitetiedot 33

Allekirjoitukset ja tilinpäätösmerkintä 39

TOIMITUSJOHTAJAN KATSAUS

Springvestin järjestämät rahoituskierrokset vauhdittavat suomalaisten teknologiayhtiöiden kasvua ja kansainvälistymistä. Vuonna 2025 myös Springvest on ottanut merkittäviä kehitysaskeleita. Voimme järjestää entistä suurempia rahoituskierroksia ja autamme sijoittajia rakentamaan monipuolisen, vahvan tuottopotentiaalin kasvuyhtiöportfolion.

Suomalaisille teknologiayhtiöille avautuu juuri nyt suuria mahdollisuuksia. Markkinakysyntä kasvaa ja uusia markkinoita avautuu. Samaan aikaan useille aloille on muodostunut joukko kasvuyrityksiä, joiden teknologia ja liiketoiminta ovat valmiita kaupalliseen läpimurtoon.

Kasvaneen kysynnän taustalla vaikuttavat aikamme monet suuret muutokset. Energiaomavaraisuuden, huoltovarmuuden ja turvallisuuden tärkeys on korostunut. Geopoliittinen tilanne ja ympäristöstämme huolta pitäminen vaativat uusia rakenteita, innovaatioita ja kaupallisia ratkaisuja.

Hyvänä perustana suomalaisten kasvuyritysten menestykselle ovat tutut vahvuutemme, jotka ovat nyt kysyttyä valuuttaa kansainvälisillä markkinoilla. Vaativina aikoina on suuressa arvossa kyky rakentaa ja toimittaa tutkimukseen perustuvaa syväteknologiaa taitavasti kaupallisesti paketoituna.

Springvestillä on tässä ajassa tärkeä mahdollistajan rooli: vauhditamme suomalaisten teknologiayhtiöiden kasvua ja kansainvälistymistä yhdistämällä rahoituskierroksilla kasvuyhtiöt ja sijoittajat.

Jokaisen järjestämämme rahoituskierroksen jälkeen jatkamme portfolioyhtiössä vähemmistöosakkaana. Springvestin osake onkin muodostunut suoraksi väyläksi hyvin hajautettuun listaamattomien kasvuyhtiöiden portfolioon, johon kuuluvat yritykset voivat saada globaalisti aikaan suuria.

Springvestin taloudellinen kehitys vuonna 2025

Vuosi 2025 oli Springvestille markkina-aseman vahvistamisen ja kehittymisen vuosi. Samalla pidimme kiinni kurinalaisesta tekemisestä: kannattavuudesta, vakavaraisuudesta ja portfolion pitkäjänteisestä kasvattamisesta. Yhtiön omavaraisuusaste oli tilikauden lopussa vahva 79 %.

Osakeportfolion pitkäjänteinen kasvattaminen on Springvestin keskeisin omistaja-arvon ajuri, ja siksi yhtiön tärkein taloudellisen kehityksen mittari on portfolioyhtiöiden tasearvon kehitys.

Vuoden 2025 lopussa Springvestin salkussa oli 43 (37 vuoden 2024 lopussa) suomalaista teknologiayhtiötä, joista omistamme keskimäärin 2–5 %. Tilikauden lopussa portfolioyhtiöiden arvostus oli yhteensä 25,5 miljoonaa euroa, joka on noin 1,9 miljoonaa euroa enemmän kuin vuoden 2024 tilinpäätöksessä.

Springvestin ydinliiketoiminta on pysynyt vaikeassa markkinatilanteessakin kannattavana. Tilikauden kokonaistuotot olivat yhteensä 12,6 miljoonaa euroa, kun mukaan lasketaan 5,9 miljoonaa euroa sijoituspalvelutoiminnan tuottoja (liikevaihto) sekä 6,7 miljoonaa euroa vuoden aikana saatuja optiopalkkioita (tase). Viime vuonna vastaava luku oli 15,3 miljoonaa euroa.

Kannattavuus säilyi erinomaisena liikevoittoprosentin ollessa 20 % (30).

Rahoituskierrokset, sijoittaja-asiakkaat ja kasvuyhtiöiden rahoitusmarkkina Suomessa

Rahoitusmarkkinassa oli viime vuonna yhä nähtävissä varovaisuutta, eli sijoituskohteita valikoidaan erittäin tarkasti. Rahoituskierroksen onnistuminen edellyttääkin kovatasoista tiimiä, vahvaa teknologiaa ja näyttöjä kansainvälisestä potentiaalista - kyvystä kasvaa lähitulevaisuudessa oman niche-markkinan johtajaksi.

Vuoden kohokohtana toimimme rahoituskierroksen järjestäjänä ReOrbitin 45 miljoonan euron kierroksella, johon osallistuivat myös useat tunnetut institutionaaliset ja ammattimaiset sijoittajat. Tämä uusi toimintamalli helpottaa mm. eläkevakuutusyhtiöiden ja kansainvälisten ammattisijoittajien sijoittamista suomalaisiin kasvuyhtiöihin – ja samalla helpottaa kasvuyhtiöiden mahdollisuuksia toteuttaa suurempia, kymmenien miljoonien rahoituskierroksia suureksi osaksi kotimaisin voimin.

ReOrbitin 8 M€:n yleisöanti täyttyi muutamassa tunnissa, ja sen lisäksi järjestimme yhtiölle 37 M€ ammattisijoittajien ja instituutiosijoittajien private placement -sijoituksia. Private placement -sijoitukset tehdään olennaisilta osin samoilla ehdoilla ja samalla osakekohtaisella hinnalla kuin Springvestin yksityissijoittajille järjestämät annit.

Koosteena vuoden ensimmäisellä puoliskolla Springvest järjesti kasvurahoitusta viidelle yhtiölle:

- teollisuuden prosessiteknologiayhtiö Rocsolelle (4,3 M€)
- yksilöllistä lääkkeenvalmistusta automatisoivalle terveysteknologiayhtiö CurifyLabsille (5,7 M€)
- teollisuuden älykkäitä varastoautomaatiojärjestelmiä toimittavalle Pesmelille (2,0 M€)
- roottoripurjeita valtamerilaivoille valmistavalle cleantech-yhtiö Norsepowerille (4,5 M€) ja
- uuden avaruustalouden ohjelmistokeskeisiä satelliittejä kehittävälle ReOrbitille (45 M€).

Keväällä alkanut kauppasota heikensi kuitenkin selvästi kasvusijoittajien sijoitushalukkuutta, ja kaksi keväällä järjestämäämme rahoituskierrosta ei saavuttanut suunniteltua kokonaisrahoitustasoa. Epävarmassa taloustilanteessa ja osakemarkkinoiden laskusuhdanteessa sijoitukset listaamattomiin kasvuyhtiöihin jäävätkin tyypillisesti matalammalle tasolle kuin vakaammassa markkinaympäristössä.

Toisella vuosipuoliskolla kasvurahoitusta järjestettiin neljälle yhtiölle:

- kvanttiteknologian ohjelmistoja kehittävälle QuantrolOxille (6,5 M€),
- bioteknologiayhtiö Sartar Therapeuticsille (4,7 M€),
- e-terveysasemia kehittävälle Medicubexille (3,4 M€), ja
- kaukokartoitusdataa avaruudesta hyperspektrisatelliiteilla tarjoavalle ohjelmisto- ja AI-yhtiö Kuva Spacelle (8 M€).

Vuoden 2025 rahoituskierrokset täyttyivät keskimäärin 80 %:iin maksimimäärästä, mikä todistaa toimintamallimme tehokkuuden ja luotettavuuden. Välitimme viime vuonna rahoitusta yhteensä 88 miljoonaa euroa. Summa on merkittävä osa Suomen noin 1,5 miljardin euron kasvuyhtiöiden rahoituskokonaisuudesta, joka sisältää myös kansainvälisten sijoittajien tekemät sijoitukset suomalaisiin startup- ja kasvuyhtiöihin. Springvestin rahoituskierrokset ovat tunnetusti myös tehokkaita, sillä rahoituskierroksen kesto on keskimäärin vain 17 päivää, kun tyypillisesti tähän menee yrityksiltä useita kuukausia.

Springvestin osakeportfolio – omistaja-arvon keskeinen ajuri

Uusia kohdeyhtiöomistuksia saatiin kirjattua taseeseen 7,0 miljoonan euron edestä, mikä on 1,7 miljoonaa enemmän kuin viime vuoden vertailujaksolla. Vain osa kaudella saaduista optiopalkkioista näkyy portfolion tasearvossa, sillä noin 3,5 miljoonan euron arvosta syyskaudella merkittyjä osakkeita oli

Springvestin osakkeenomistajien määrä kehittyi positiivisesti vuoden 2024 joulukuun 1 248 omistajasta vuoden 2025 lopun **1 418 omistajaan (+14 %)**.

Vuoden kohokohtana toimimme rahoituskierroksen järjestäjänä ReOrbitin **45 miljoonan euron** kierroksella.

vielä rekisteröimättä raportointikauden päättyessä.

Tilikauden lopussa portfoliossamme oli omistuksia mm. seuraavista yhtiöistä: Desentum, TILT Biotherapeutics, Kuva Space, Cerenion, Varjo, QuantrolOx, Volare, CurifyLabs, Rocsole ja Donut Lab. Nämä yhtiöt muodostivat yhteensä noin 73 % Springvestin portfolion arvosta.

Portfolion arvon kehitystä selittivät erityisesti seuraavat seikat:

- rekisteröinnit ja kierroshintojen päivittyminen useissa yhtiöissä (arvostusten nousu, kun osakkeet rekisteröityivät ja/tai uuden rahoituskierroksen hinta vahvistui)
- uudet omistukset ja jakautumisjärjestelyt, jotka toivat portfolioon uusia omistuksia
- varovaisuuden periaate: osassa omistuksia arvostusta laskettiin alentuneella arvostuksella toteutetun rahoituskierroksen (down round), pitkään jatkuneen vähäisen osakasviestinnän tai markkinaehtoisen listahinnan perusteella.

Tilikauden aikana myimme noin 41 000 kappaletta listautuneen portfolioyhtiömme Solar Foods Oyj:n osakkeista ja jaoimme osakkeenomistajillemme lähes 99 000 kappaletta osakkeita in natura -osinkoina.

Vuoteen mahtui myös negatiivisia tapahtumia ja arvonalentumisia, jotka muistuttavat portfoliomallin perusluonteesta: yksittäisiä epäonnistumisia tapahtuu, mutta kokonaisuuden ratkaisee onnistunut hajautus, kurinalainen arvostus ja kyky rakentaa parhaiten menestyvistä kasvuyhtiöistä merkittäviä onnistumisia.

Ennätykselliseen vuoteen 2024 verrattuna tällä tilikaudella olikin poikkeuksellista, että portfolioyhtiöiden irtautumisista ei tullut Springvestille juurikaan tuottoja. Irtaannuimme vuoden aikana kolmesta yhtiöstä Biomension ja Lynsightin konkurssien sekä Digital Fabricin liiketoimintakaupan myötä.

Irtaantumiset tilikaudella:

- Biomensio Oy asetettiin konkurssiin. Yhtiö kehitti kannettavaa mittauslaitetta, jolla pystyi tunnistamaan pisaranäytteestä kerralla kymmeniä eri yhdisteitä. Konkurssipesän haltuun jää noin sata erilaista patenttia, joten yhtiön kehittämää teknologiaa saattaa päätyä vielä uudelle omistajalle. Springvest Oyj:n omistusosuus Biomensiosta oli 5,7 %, ja konkurssin negatiivinen vaikutus portfoliomme tasearvoon oli noin 1,1 miljoonaa euroa.
- Digital Fabric Oy tiedotti liiketoimintakaupasta, jonka yhteydessä aloitettiin yhtiön alasajo. Liiketoimintakaupasta ei syntynyt tuottoja Springvestille. Springvest Oyj:n omistusosuus yhtiöstä oli 1,3 % ja kaupalla ei ollut vaikutusta portfoliomme tasearvoon.
- Lynsight Oy asetettiin konkurssiin. Yhtiö kehitti DiagMMR-teknologian maailman yleisimmän perinnöllisen syöpäoireyhtymän Lynchin syndrooman diagnosointiin. Yhtiöllä on patentti, jonka konkurssipesä pyrkii myymään. Springvest Oyj:n omistusosuus yhtiöstä oli 3,4 %, ja konkurssin negatiivinen vaikutus portfoliomme tasearvoon oli noin 0,7 miljoonaa euroa.
- Dispelix Oy tiedotti sopimuksesta, jonka mukaan yhtiö myydään singaporelaiselle älylaiteratkaisujen toimittajalle AAC Technologiesille vuoden 2026 aikana. Osakekaupasta ei ole odotettavissa tuottoja Springvestille, sillä osakekaupan varojen jako kohdistuu likvidaatiosuojan ansiosta yhtiöön sijoittaneille, joita ovat mm. Springvestin kautta yhtiöön sijoittaneet. Springvest Oyj:n omistusosuus yhtiöstä oli 1,1 % ja kaupan negatiivinen vaikutus portfoliomme tasearvoon oli noin 0,9 miljoonaa euroa.

Vahva osingonmaksu jatkuu

Springvestin osakkeenomistajien määrä oli 1418 ja se kasvoi 14 prosenttia. Osinkopolitiikkana on jakaa omistajille keskimäärin

yli 80 % tilikauden tuloksesta ja mahdollisista irtaantumistuotoista, huomioiden yhtiön taloudellinen asema ja vakavaraisuus.

Vuodesta 2021 alkaen Springvest on maksanut omistajilleen noin 17,8 miljoonaa euroa osinkoina, josta noin 2,5 miljoonaa euroa maksettiin raportointikauden aikana. Vuodesta 2021 alkaen olemme yltäneet keskimäärin noin 9 %:n vuotuiseen osinkotuottoon, laskettuna vuosittain yhtiön markkina-arvosta osingonmaksupäivänä.

Springvest maksoi tilikauden 2024 perusteella osinkoa yhtiökokouksen päätöksen mukaisesti 0,30 euroa osakkeelta yhtiön voittovaroista sekä jakoi varoja 0,14 euroa osakkeelta sijoitetun vapaan oman pääoman rahastosta. Osingon ja varojen jaon maksupäivät olivat 25.3.2025, 28.11.2025 ja 17.12.2025.

Strateginen yhteistyö HTGP:n kanssa ja omistuspohjan kehitys

Tilikauden aikana kehitimme yhteistyötä sidosryhmien ja markkinatoimijoiden kanssa tavalla, joka tukee sekä kasvuyhtiöiden rahoitusta että erityyppisten sijoittajien mahdollisuuksia osallistua laadukkaisiin rahoituskierroksiin suomalaisille teknologiaorientoituneille kasvuyhtiöille.

Aloitimme joulukuussa strategisen yhteistyön suunnittelun palveluyhtiö HT Growth Partners Oy:n eli HTGP:n kanssa. Yhteistyön tarkoituksena on luoda uudenlainen palvelukokonaisuus, joka vauhdittaa nimenomaan suomalaisten kasvuyhtiöiden kehittymistä seuraaviin kokoluokkiin ja exiteihin saakka. Tämä tukee Springvestin positiointia kasvuyritysten kumppanina läpi yritysten elinkaaren.

Osana kokonaisuutta on neuvoteltu myös strategisesta osakeostosta ja osto-optioista koostuvasta osakejärjestelystä, jossa HTGP on tarjoutunut ostamaan Springvestin osakkeita yhtiön tietyiltä osakkeenomistajilta 8,464 euron osakekohtaisella hinnalla. 16.12. HTGP osti Springvestin tietyiltä osakkeenomistajilta 103 854 osaketta, joka vastaa noin kahden prosentin omistusta Springvestistä. Mikäli suunniteltu osakejärjestely toteutuu kokonaisuudessaan, HTGP:n omistusosuus Springvestistä olisi arviolta alle 4 %.

HTGP:n pääomistajia ovat Juha Hulkko (Jtel Oy:n kautta), Zach Shelby, Petri Toljamo (Manea Capitalin kautta) ja Ville Heikkinen (Pine Capitalin kautta). HTGP:n palveluihin kuuluvat mm. tekoälyn kehittämis- ja soveltamispalvelut, HR- ja rekrytointipalvelut, talous- ja rahoituspalvelut, brändi- ja markkinointipalvelut, digitaalisen myynnin palvelut, viestintäpalvelut, transaktiopalvelut sekä strateginen neuvonanto.

Yhtiön ydintoiminta ja näkymät 2026

Springvestin toiminta keskittyy lupaavimpien suomalaisten kasvuyhtiöiden valintaan, niiden kasvurahoituksen järjestämiseen sekä kasvuyhtiöiden omistamiseen. Onnistumisen kannalta on ratkaisevan tärkeää tunnistaa yhtiöt, joilla on edellytykset voimakkaaseen kansainväliseen kasvuun, sekä kirkastaa näiden yhtiöiden tarina ja kasvupotentiaali sijoittajien kiinnostuksen herättämiseksi.

Seuraamme aktiivisesti Suomen kasvuyrityskenttää ja valitsemme vuosittain satojen yritysten joukosta kahdeksasta kymmeneen yhtiötä, joille järjestämme kasvurahoitusta palveluna. Yli kymmenvuotisen historiamme aikana olemme järjestäneet oman pääoman ehtoista kasvurahoitusta yli 400 miljoonan euron edestä, ja 100 % järjestämistämme yli sadasta rahoituskierroksesta on onnistunut eli saavuttanut vähintään minimitavoitteen. Vuoden 2026 fokuksemme on selkeä: Springvest pyrkii kasvattamaan kasvuyhtiöomistuksiaan vähintään viiden miljoonan edestä vuodessa kannattavalla liiketoiminnalla.

Huomiomme pysyy laadukkaiden ja arvonnousultaan potentiaalisten kasvuyhtiöiden valinnassa ja niiden kasvurahoituksen järjestämisessä yleisöantien sekä ammattisijoittajien private placement -järjestelyjen kautta. Lisäksi tavoitteena on tukea yhtiöiden kasvua, kansainvälistymista ja arvonnousua yhteistyökumppaneidemme kanssa palveluliiketoiminnan avulla.

Suomalaisen teknologian kysyntä ja strateginen merkitys ovat vahvistuneet. Vuonna 2026 Springvest jatkaa kasvurahoituksen rakentamista suomalaisille kasvuvaiheen teknologiayhtiöille, rahoituskokonaisuuksien laajentamista sekä osakeportfolion kasvattamista. Uskon, että Springvestillä on hyvät edellytykset tämän toteuttamiseen kannattavasti ja vakavaraisesti.

Kokonaisuutena Springvest on hyvässä asemassa: markkina tarvitsee yhdistäjää, joka tuntee suomalaisen kasvuyrittäjyyden ja pystyy rakentamaan omistajuutta pitkäjänteisesti. Meidän tehtävämme on pitää huolta siitä, että yhä useampi suomalainen teknologiayhtiö voi kasvaa kansainväliseksi menestyjäksi. Tätä kasvua vauhditetaan suomalaisella omistajuudella ja vahvalla rahoituksella, jota saadaan monipuolisesti yksityis- ja perheyhtiösijoittajilta, suomalaisilta ja kansainvälisiltä pääomasijoittajilta sekä kotimaisilta instituutioilta.

Aki Soudunsaari
toimitusjohtaja, Springvest Oyj

Raportointikaudella järjestetyt rahoituskierrokset

CurifyLabs automatisoi teknologiallaan lääkkeiden paikallisen valmistuksen apteekeissa ja sairaala-apteekeissa.

5,7 M€ CurifyLabs

Norsepowerin tavoite on palauttaa purjeet merenkulkuun. Norsepower auttaa laivaliikennealaa ratkomaan sen suurimpia ongelmia: polttoainekustannuksia ja hiilipäästöjä sekä päästöihin liittyvän sääntelyn haasteita.

4,5 M€ NORSEPOWER



QuantrolOx on kvanttiteknologiaan erikoistunut ohjelmistoyhtiö, joka vauhdittaa kvanttitietokoneiden kehitystä kohti käytännön sovelluksia.

6,5 M€ QuantrolOx

Medicubexin e-Terveysasemat auttavat havaitsemaan sydän- ja verisuonisairauksien riskejä ennen sairauksien puhkeamista

3,4 M€ MEDICUBEX

4,3 M€ rocsole

Rocsole toimittaa leikekuvantavia tomografiasovelluksia teollisuuden prosessivalvontaan.

2,0 M€ PESMEL

Pesmel toimittaa teollisuudelle älykkäitä varastoautomaation ja materiaalivirtojen hallinnan ratkaisuja.

8 M€ ReOrbit

+37 M€ ammattimaisten sijoittajien private placement -anti)

ReOrbit on new space -yhtiö, joka suunnittelee ja valmistaa uuden sukupolven innovatiivisia ohjelmistokeskeisiä satelliitteja.

4,7 M€ SARTAR Therapeutics

Bioteknologiayhtiö Sartar Therapeutics kehittää täsmälääkettä tukikudossyöpiin.

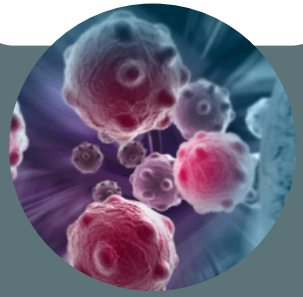

8 M€ KUUA SPACE

Kuva Space tuottaa avaruuspohjaista tietoa maailman tilasta yhdistämällä mikrosatelliittiteknologiaa, hyperspektrikuvantamista ja tekoälyä.

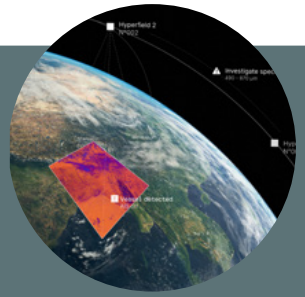

8–10

Järjestämme vuosittain noin 8–10 rahoituskierrosta kasvuyhtiöille, jotka valikoidaan huolella satojen ehdokkaiden joukosta.

x 1,5

Portfolioyhtiöihin sijoittaneiden asiakkaiden keskimääräinen tuottokerroin sijoitukselle irtautumisessa on ollut koko toimintahistoriamme aikana noin 1,5-kertainen.

5–50 M€

Rahoituskierrokset ovat 5–12 miljoonan euron yleisöanteja sekä ammattimaisille sijoittajille suunnattuja jopa 50 miljoonan euron osakeanteja.

17 %

Sijoitusten sisäinen korkokanta (IRR) noin 17 % ja keskimääräinen sijoitusaika noin 3,4 vuotta.

+ 400 M€

Suomalaiset kasvuyhtiöt ovat saaneet kauttamme jo noin 400 miljoonaa euroa rahoitusta.

Ellei toisin mainita, sulkeissa esitetyt luvut viittaavat koko kalenterivuoteen 2024 ja ovat samaa yksikköä.

KASVUYHTIÖRAHOITUSTA VÄLITETTIIN NOIN

47 M€ (64 M€)

MUU RAHOITUS, JONKA JÄRJESTÄMISESSÄ YHTIÖ OLI MUKANA

41 M€ (0 M€)

LIIKEVAIHTO

5,9 M€ (6,9 M€)

LIIKEVOITTO

1,2 M€ (2,0 M€)

LIIKEVOITTOMARGINAALI

20 % (30 %)

TILIKAUDEN TULOS

0,9 M€ (1,6 M€)

NETTOTUOTTOJA KOHDEYHTIÖIRTAUTUMISISTA

0,6 M€ (1,7 M€)

SPRINGVEST OYJ:N TOIMINTAKERTOMUS 1.1.–31.12.2025

2025 lyhyesti

- Yleisöanneissa kasvuyhtiörahoitusta välitettiin noin 47 miljoonaa euroa (64)
- Muu rahoitus, jonka järjestämisessä yhtiö oli mukana, oli noin 41 miljoonaa euroa (0)
- Liikevaihto oli 5,9 miljoonaa euroa (6,9)
- Liikevoitto oli 1,2 miljoonaa euroa (2,0), liikevoittomarginaali 20 % (30 %)
- Tilikauden tulos oli 0,9 miljoonaa euroa (1,6)
- Kesäkuussa yhtiö toimi ensimmäistä kertaa historiansa aikana suuremman, noin 45 miljoonan euron rahoituskokonaisuuden pääjärjestäjänä ReOrbit Oy:lle. Kesäkuun 8 miljoonan euron yleisöanti oli osa kyseistä rahoituskokonaisuutta.
- Yhtiö toimi kasvurahoituksen neuvonantajana kahden portfolioyhtiönsä rahoituskierroksilla mahdollistaen näille yhtiöille noin 4 miljoonan euron edestä kasvurahoitusta.
- Springvest solmi strategista yhteistyötä koskevan esisopimuksen palveluyritys HT Growth Partners Oy:n kanssa. Yhteistyön tarkoituksena on luoda palvelukokonaisuus, joka vauhdittaa suomalaisten kasvuyhtiöiden kehittymistä ja kasvua seuraavaan kokoluokkaan
- Kohdeyhtiöirtautumisista kirjattiin tilikaudella nettotuottoja 0,6 miljoonaa euroa.
- Yhtiö maksoi tilikauden 2024 perusteella osinkoa yhtiökokouksen päätöksen mukaisesti 0,30 euroa osakkeelta yhtiön voittovaroista sekä jakoi varoja 0,14 euroa osakkeelta sijoitetun vapaan oman pääoman rahastosta. Osingon ja varojen jaon maksupäivät olivat 25.3.2025, 28.11.2025 ja 17.12.2025.

KESKEISET TUNNUSLUVUT TILIKAUDELTA (1 000 €)

	1-12/2025	1-12/2024	1-12/2023
Sijoituspalvelutoiminnan tuotot	5 851	6 866	3 758
Liikevoitto	1 199	2 032	536
Tilikauden tulos	934	1 628	362
Liikevoitto %	20 %	30 %	14 %
Omavaraisuusaste %	79 %	78 %	80 %
Osakekohtainen tulos, euroa	0,17	0,29	0,06
Osakekohtainen tulos, euroa (laimennettu)	0,16	0,28	0,06
Henkilöstön keskimääräinen lukumäärä	12	9	9
Portfolioyhtiöiden tasearvo	25 472	23 580	22 545
Likvidit varat	1 709	3 453	1 632

Näkymät vuodelle 2026

- Yhtiö on päivittänyt ohjeistuskäytäntöään vuodelle 2026 vastaamaan paremmin yhtiön strategiaa ja arvonluonnin dynamiikkaa. Yhtiön keskeisenä tavoitteena on omistaja-arvon pitkäjänteinen kasvattaminen, jota mitataan ensisijaisesti osakeportfolion arvon ja laadun kehityksellä eikä lyhyen aikavälin liikevaihdon tai liikevoiton vaihteluilla.
- Vuonna 2026 yhtiö keskittyy kasvattamaan osakeportfoliotaan sekä jatkamaan kannattavaa perusliiketoimintaansa. Yhtiön arvonmuodostus on vahvasti sidoksissa kasvuyhtiöosakkeista koostuvan portfolion kasvuun ja laatuun, eikä yhtiö aiemmista vuosista poiketen anna ohjeistusta liikevaihdolle tai liikevoitolle. Yhtiö arvioi portfolion kasvun jatkuvan suotuisana ja tavoittelee vuoden aikana saavansa 5–7 miljoonan euron edestä uusia osakkeita yhtiön portfolioon.

STRATEGIA JA TALOUDELLISET TAVOITTEET

Springvest on Suomessa toimiva sijoituspalveluyhtiö, joka yhdistää listaamattomat kasvuyhtiöt ja sijoittajat.

Springvestin laadukkaan kasvusijoituspalvelun avulla yhtiöt keräävät 5–50 miljoonan euron suuruisia oman pääoman ehtoisia kasvurahoituksia. Sijoittajille tarjotaan mahdollisuuksia sijoittaa suomalaisiin listaamattomiin kasvuyhtiöihin.

Yhtiön tulovirrat muodostuvat rahoituskierrosten raha- ja optiopalkkioista. Springvestin toiminta keskittyy lupaavimpien kasvuyhtiöiden valintaan ja rahoituskierrosten toteutukseen sekä näiden yritysten omistamiseen ja kehittämiseen. Omistuksista on mahdollista saada tuloja myöhemmissä exit-tapahtumissa, mikä on Springvestin keskeisimpiä arvon ajureita.

Springvestin tehtävänä on yhdistää suomalaiset kasvuyhtiöt ja sijoittajat. Haluamme auttaa maailmaa muuttavia teknologiayhtiöitä kasvamaan ja menestymään, tehdä sijoittamisesta listaamattomiin yhtiöihin helpompaa ja kehittää suomalaista omistajuutta kasvuyhtiöissä. Rohkea yrittäminen ja sijoittaminen mahdollistavat myös Suomen talouskasvun.

Uskomme, että vuonna 2030 innovatiivisilla listaamattomilla, kasvavilla teknologiayhtiöillä on ratkaiseva rooli suomalaisen yhteiskunnan uudistajina ja talouden vahvistajina sekä samalla globaalien kriisien ratkaisijoina.

Springvestin tavoitteena on kasvaa kasvurahoitusalan arvostetuksi toimijaksi, joka rahoittaa ja tukee kokonaisvaltaisesti sadan suomalaisen teknologiayhtiön kasvua sekä vahvistaa niiden suomalaista omistajuutta vuoteen 2030 mennessä.

SPRINGVESTIN KESKIPITKÄN JA PITKÄN AIKAVÄLIN TAVOITTEET

- Springvestin keski- ja pitkän aikavälin tavoitteena on saada kasvuyhtiöiden osakkeita taseeseen vuosittain yli viiden miljoonan euron arvosta kannattavalla liiketoiminnalla.
- Springvest tavoittelee yhteensä miljardin euron kasvurahoituksen järjestämistä vuoden 2035 loppuun mennessä. Tähän mennessä rahoitusta on järjestetty lähes 400 miljoonaa.
- Springvest haluaa olla myös hyvä osingonmaksaja: Tavoitteena on jakaa osinkoina vähintään 80 % sekä tilikauden tuloksesta että portfolioyhtiöiden irtautumisten tuotoista.
- Yhtiö pyrkii aktiiviseen osinkopolitiikkaan huomioiden yhtiön taloudellisen tilanteen sekä sitä koskevat vakavaraisuusvaatimukset.

TALOUDELLINEN KEHITYS VUONNA 2025

Springvest Oyj:n palkkiotuotot raportointikaudella ylsi yhtiön historian toiseksi parhaaseen tasoon, 5 851 tuhanteen euroon, mutta vertailukauden ennätyksellisestä tasosta (6 866 tuhatta euroa) jäätiin noin 15 prosenttia. Vuoden 2025 palkkiotuottojen lasku verrattuna vuoteen 2024 johtui suurelta osin vertailukautta pienemmistä rahoituskierroksista sekä osaltaan muutamasta vajaaksi jääneestä kierroksesta. Rahoituskierrosten maksimista saavutettiin koko vuoden aikana 80 prosenttia (2024: 94 %).

Yhtiön liikevoitto vuonna 2025 oli 1 199 tuhatta euroa (2 032 tuhatta euroa). Yhtiön joustavan kulurakenteen ansiosta palkkiokulut tyypillisesti muuttuvat palkkiotuottojen muutoksen mukaisesti. Raportointikaudella palkkiokulut laskivat 1 425 tuhanteen euroon vertailukauden 1 714 tuhannesta eurosta, mikä vastaa noin 17 prosentin laskua.

Henkilöstökulut olivat 1 175 tuhatta euroa (1 144 tuhatta euroa) ja muut hallintokulut 1 722 tuhatta euroa (1 706 tuhatta euroa). Yhtiö jatkoi liiketoimintansa kehittämistä läpi vuoden ilman merkittävää kasvua kauden kuluissa saavuttaakseen liikevoittotavoitteensa vuonna 2025 vallinneessa vaihtelevassa markkinaympäristössä.

Raportointikauden aikana kirjattiin noin 595 tuhatta euroa nettotuottoja portfolioyhtiöiden osakkeiden myynneistä ja irtautumisista. Tämä muodostui Finbiosoft Oy:n vuonna 2024 toteutuneen irtautumisen jälkikauppahinnasta sekä Solar Foodsin osakkeista irtautumisesta osakemyyntien ja in natura -varojen jaon kautta.

Keskimääräinen irtautumisaika Springvestin portfolioyhtiöissä on poikkeuksellisen lyhyt, vain noin 3,4 vuotta. Irtautumisajassa on huomioitu sekä positiiviset että negatiiviset exitit. Springvestin historiassa on tapahtunut 12 positiivista exitia ja 15 konkurssia, liiketoiminnan lakkauttamista tai liiketoiminnan myyntiä ilman tuottoa.

Portfolioyhtiöihin sijoittaneiden asiakkaiden keskimääräinen tuottokerroin sijoitukselleen irtautumisessa on ollut noin 1,5-kertainen ja sijoitusten sisäinen korkokanta ("IRR") noin 17 %. Portfoliyhtiöiden osinkotuloista on kirjattu vähäisiä pääomatuloja sekä kuluvalla tilikaudella että vertailukaudella. Vähäiset osinkotuotot on esitetty tuloslaskelman rivillä tuotot oman pääoman ehtoisista sijoituksista.

Taserakenne ja vakavaraisuus

Springvest Oyj:n taseen merkittävin osuus muodostuu kasvuyhtiöiden osakkeista, joille se on järjestänyt rahoituskierroksen. Yhtiö omisti 2025 lopussa 43 (31.12.2024: 37) eri toimialoilla toimivan yhtiön osakkeita. Yhtiömäärää kasvatti Springvestin järjestämien rahoituskierrosten palkkioina saatujen omistusten kasvun lisäksi raportointikauden aikana tapahtunut portfolioyhtiön, Verge Motorcycles Oy:n jakautuminen kolmeksi erilliseksi yhtiöksi, joiden osakas Springvestistä tuli jakautumisen myötä Jakautumisessa syntyneet yhtiöt olivat Verge Motorcycles Oy, Donut Holding Oy ja ESOX group Oy.

Springvestin periaatteena on jäädä vähemmistösijoittajaksi siten, että päätösvalta liiketoiminnasta säilyy kohdeyhtiöllä itsellään. IFRS 9 -säännöksen mukaisesti portfolioyhtiösijoitukset on arvostettu tilikaudesta 2018 alkaen käypään arvoon.

Raportointikauden lopussa Springvestin tärkein osakearvon ajuri, portfolioyhtiöiden osakeomistukset, oli noin 25,5 miljoo-

naa euroa (31.12.2024: 23,6 miljoonaa euroa). Tilikauden aikana yhtiöomistusten arvo on nettomääräisesti kasvanut 1,9 miljoonaa euroa. Uusia kohdeyhtiöosakkeita kirjattiin taseelle 7,0 miljoonan euron edestä, mutta tasearvoa laskivat kauden aikana tapahtuneet konkurssit sekä joidenkin portfolioyhtiöiden tasearvojen laskeminen IFRS 9 -standardien mukaisesti. Alaskirjattuja osakkeita olivat mm. Dispelix, jonka osakekaupasta Springvestille ei ole odotettavissa tuottoja.

Springvestillä ei ole koko toimintahistoriansa aikana ollut lainaa luottolaitoksilta eikä muilta rahoitusalan toimijoilta. Toimintaa on pääsääntöisesti rahoitettu liiketoiminnan operatiivisella kassavirralla, sekä yhtiön alkuvaiheessa oman pääoman ehtoisella rahoituksella. Toimitilan vuokrasopimuksesta johtuvat taseen ulkopuoliset vastuut on esitetty katsauksen liitetiedoissa.

Yhtiön maksuvalmius on ollut koko vuoden 2025 ajan erittäin hyvällä tasolla. Yhtiön pankkisaamisina olevat likvidit varat vuoden 2025 lopussa olivat 1,7 miljoonaa euroa (31.12.2024: 3,5 milj.euroa). Springvestin oma pääoma per 31.12.2025 oli 22,6 miljoonaa euroa (31.12.2024 22,0 milj. euroa) ja omavaraisuusaste 79 % (31.12.2024: 78 %).

Vakavaraisuus on hyvällä tasolla johtuen oman pääoman erien vahvuudesta. 26.6.2021 voimaan astunut Sijoituspalveluyritysten vakavaraisuusasetus (EU 2019/2033) aiheuttaa muutoksia raportointiin ja Springvest raportoi luokkaan 2 kuuluvana toimijana. Yhtiön vakavaraisuus on edelleen vahvalla tasolla vakavaraisuussuhteen ollessa katsauskauden lopussa 1056 %, ja yhtiö täyttää IFR-sääntelyn mukaiset vaatimukset omien varojen määrästä.

Springvestin oman pääoman ja taseen kasvuun on vaikuttanut eniten portfolioyhtiöiden omistusten kasvu, sillä yhtiön käytännön mukaan portfolioyhtiösijoitukset arvostetaan käypään arvoon ja kirjataan käyvän arvon rahastoon tuloslaskelman sijaan. Käyvän arvon rahastoon kirjattu osuus portfolioyhtiöiden arvostuksesta oli vuoden 2025 lopussa yhteensä 20,6 miljoonaa euroa (31.12.2024: 19,1 milj. euroa). Lisäksi taseeseen sisältyy käypään arvoon liittyvää laskennallista verovelkaa 5,2 miljoonaa euroa (4,8 milj. euroa).

PORTFOLION TASEARVON KEHITYS JA NETTOTUOTOT IRTAUTUMISISTA M€

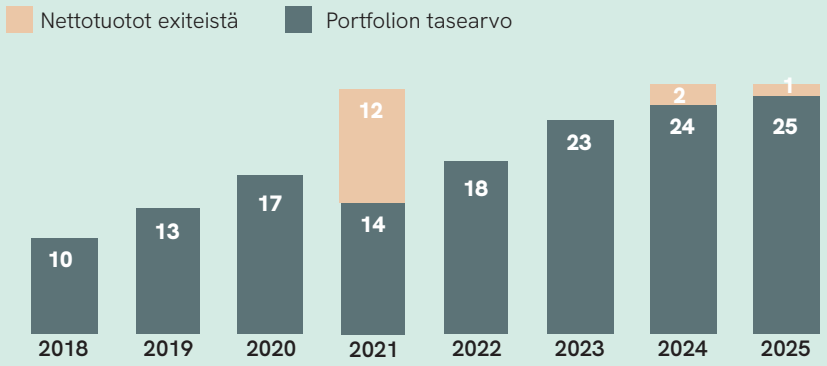

VÄLITETTY KASVURAHOITUS VUOSITTAIN

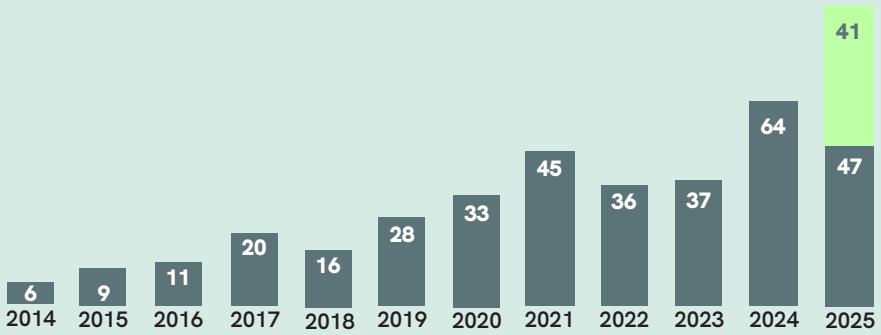

OSAKKEET JA OSAKEPÄÄOMA

Springvestin osakkeiden lukumäärä kauden lopussa 31.12.2025 oli 5 571 289 (31.12.2024: 5 571 289) ja osakepääoma 133 500 euroa. Springvest Oyj:n hallussa ei katsauskauden lopussa ollut omia osakkeita. Tilikauden päättyessä yhtiöllä oli 1418 osakkeenomistajaa (31.12.2024: 1 248).

Kaupankäynti yhtiön osakkeella

Yhtiön osake on listattuna Nasdaq Helsinki Oy:n ylläpitämällä Nasdaq First North Growth Market Finland -markkinapaikalla. Kaupankäyntitunnus on SPRING.

Osakkeen päätöskurssi 31.12.2025 oli 6,86 euroa osaketta kohti. Tilikauden alin kaupankäyntikurssi oli 6,34 euroa, ylin 8,55 euroa ja kauden kaupankäyntivolyymilla painotettu keskikurssi 7,47 euroa osaketta kohti. Springvestin markkina-arvo 31.12.2025 lopussa oli 38,2 miljoonaa euroa. Osakevaihto vuonna 2025 oli noin 778 tuhatta kappaletta. Vaihdon arvo oli 5,8 miljoonaa euroa.

Osakekurssin kehitys vuonna 2025 (€)

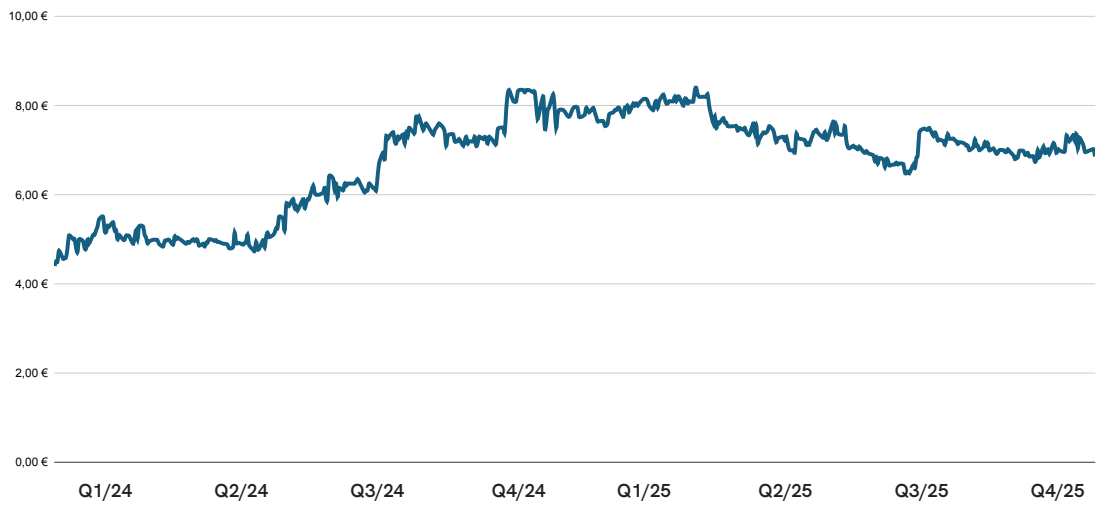

Osakkeen päätöskurssi

31.12.2025 ..... 6,86 €
31.12.2024 ..... 7,95 €

Osinko € /osake
Osinkotuotto %**

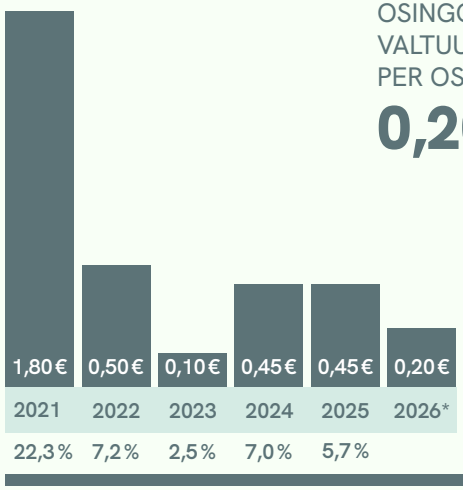

*HALLITUKSEN EHDOTUS OSINGONJAKO-VALTUUTUKSEKSI PER OSAKE

0,20 €

Suurimmat omistajat 31.12.2025

Nimi	Määrä	Omistus ja osuus äänistä
Laakso Janne	523 482	9,4 %
Junkkila Jouni	430 390	7,7 %
Lahti Toni	346 500	6,2 %
Frontier Liquidity Oy	259 738	4,7 %
Vallgrund Invest Oy	250 000	4,5 %
Jussila Markku	216 058	3,9 %
Tannerkoski Jaakko	200 500	3,6 %
Tannerkoski Olli	175 149	3,1 %
Lehtimäki Tuomas	142 912	2,6 %
HT Growth Partners Oy	103 854	1,9 %
10 suurinta yhteensä	2 648 583	48%
Muut	2 922 706	52%
Yhteensä	**5 571 289**	**100,0 %**

**Osakekohtainen maksettu osinko (ml. Osingot, ylimääräiset osingot ja varojen jako sijoitetusta vapaasta omasta pääomasta) jaettuna osingon täsmäytyspäivän mukaisella osakkeen päätöskurssilla. Vuoden 2021 osalta ensimmäisen maksetun osingon osakekurssina on käytetty yhtiön ensimmäisen julkisen kaupankäyntipäivän mukaista päätöskurssia.

LIIKETOIMINTAYMPÄRISTÖ

Sijoitusmarkkinoiden kehitykseen ovat vaikuttaneet viime vuosina yleinen korkotaso, maailman geopoliittinen tilanne sekä pelot geopolitiikan vaikutuksista talouden kehitykseen. Globaalin kauppasodan mahdollisuus ja yleinen epävarmuus Euroopan ja Yhdysvaltojen välisten kauppasuhteiden kehityksestä tekivät vuoden 2025 liiketoimintaympäristöstä haastavan ja vaikeasti ennakoitavan. Maaliskuussa 2025 Yhdysvaltojen tullipolitiikan muutokset iskivät kansainvälisten arvopaperimarkkinoiden lisäksi voimakkaasti myös listaamattomiin yhtiöihin.

Springvest ei ole immuuni sijoitusmarkkinoiden yleiselle kehitykselle, vaikka sijoittaminen listaamattomiin kasvuyhtiöihin on usein niin sanotusti syklin yli sijoittamista. Lisääntyneiden yhteydenottojen ja yhtiön käymien neuvottelujen perusteella kasvuyhtiöiden rahoitustarve on edelleen kasvanut.

Springvestin laajasta asiakaskunnasta on edelleen löytynyt halukkuutta sijoittaa kiinnostaviin kasvuyhtiöihin. Yhtiö sai kasvuyritysmarkkinatuntemuksensa ansiosta viimeisten 12 kuukauden aikana noin 1000 uutta sijoittaja-asiakasta, mikä kertoo kasvaneesta kiinnostuksesta listaamattomiin kasvuyhtiöihin sijoittamisesta, etenkin enemmän ammattimaisten enkeli- ja perheyhtiösijoittajien toimesta.

Vuoden 2025 aikana Springvest jatkoi liiketoiminnan kehittämistoimia, joilla tuetaan yhtiön kasvua sekä pyritään luomaan edellytykset entistä suurempien rahoituskierroksien järjestämiseksi laadukkaille kotimaisille kasvuyhtiöille markkinatilanteiden muutoksista huolimatta.

Yhtiön raportointikauden aikana välittämän kasvurahoituksen määrä sen järjestämissä yleisöanneissa, 47 miljoonaa euroa, jäi merkittävästi viime vuoden lukemasta (64 miljoonaa euroa). Lasku välitetyn rahan määrässä kuvastaa osaltaan hyvin markkinoilla vallinnutta epävarmuutta ja ennakoimattomuutta vuoden 2025 alkupuoliskolla. Yleisöantien lisäksi Springvest oli mukana järjestämässä kasvurahoitusta ReOrbitille ja kahdelle muulle portfolioyhtiölle yhteensä 41 miljoonan euron edestä.

Vuoden 2024 aikana Springvestin portfoliosta irtautui neljä yhtiötä yrityskaupan muodossa, minkä lisäksi yksi portfolioyhtiö, Solar Foods listautui. Vuoden 2025 aikana yksi Springvestin portfolioyhtiöistä, Dispelix Oy ilmoitti yhtiön osakkeita koskevasta kaupasta, jonka täytäntöönpano on odotettavissa vuoden 2026 aikana. Dispelixin osakekaupasta ei ole odotettavissa exit-tuottoja Springvestille, sillä osakekaupan varojen jako kohdistuu likvidaatiosuojan ansiosta yhtiöön sijoittaneille, joita ovat mm. Springvestin kautta sijoittaneet. Lisäksi raportointikauden aikana yhden Springvestin portfolioyhtiön, Digital Fabric Oy:n liiketoiminta myytiin ilman exit -tuottoja sekä kaksi portfolioyhtiötä, Biomensio Oy ja Lynsight Oy hakeutuivat konkurssiin

ORGANISAATIO

Vuoden 2025 lopussa Springvestillä oli palveluksessaan 13 (11) vakituista henkilöä. Henkilöstön lisäksi yhtiön edustajina toimi 28 sidonnaisasiamiestä.

Raportointikaudella merkittävimmät muutokset yhtiön organisaatiossa olivat Tuulia Niemelän nimittäminen Springvestin lakiasiainjohtajaksi ja johtoryhmän jäseneksi sekä Springvestin viestintäjohtajana toimineen Hanne Haapakosken siirtyminen operatiiviseksi johtajaksi. Molemmat muutokset toteutettiin 1.10.2025.

HALLITUS JA TILINTARKASTAJA

Springvest Oyj:n hallitus koostuu seuraavista jäsenistä: Toni Lahti (hallituksen puheenjohtaja), Aki Kamppinen, Tuomas Lehtimäki, Kirsi Vine-Haaparinne ja Mari Simula.

13.3.2025 yhtiön tilintarkastajaksi valittiin tilintarkastusyhteisö Deloitte Oy, jonka päävastuullisena tilintarkastajan toimii KHT Aleksi Martamo. Tilintarkastaja valittiin tehtäväänsä toimikaudeksi, joka alkaa valinnasta ja päättyy seuraavan varsinaisen yhtiökokouksen päättyessä.

KANNUSTINJÄRJESTELMÄT

Optio-ohjelmat

Springvest Oyj:llä oli tilikauden päättyessä voimassa kaksi optio-ohjelmaa, 1-2023 sekä vuoden 2024 aikana hallituksen hyväksymä 1-2024. Optio-ohjelmat ovat tarkoitettu osaksi avainhenkilöiden kannustin- ja sitouttamisjärjestelmää.

Yhtiökokouksen 4.4.2023 antamalla valtuutuksella hallitus päätti 7.3.2024 yhtiön toimitusjohtajalle suunnatusta optio-ohjelmasta "1-2024", joka perusteella optio-oikeuksia voidaan merkitä enintään 55 000 kappaletta 4,00 euron osakekohtaisella merkintähinnalla. Optio-ohjelma on jaettu luokkiin 1-2024A, 1-2024B ja 1-2024C, ja kaikissa luokissa optioiden ansainta perustuu markkinaehtoisiin yhtiön osakekurssiin sidottuihin ansaintaehtoihin.

Molemmat optio-ohjelmat huomioiden, optio-oikeuksia voidaan antaa yhteensä enintään 217 711 kappaletta, ja ne oikeuttavat merkitsemään yhteensä enintään 217 711 yhtiön uutta tai sen hallussa olevaa osaketta. Liikkeeseen laskettavien optio-oikeuksien perusteella merkittävät osakkeet vastaavat 31.12.2024 yhteensä enintään 3,8:aa prosenttia yhtiön kaikista osakkeista ja äänistä mahdollisen osakemerkinnän jälkeen, jos merkinnässä annetaan uusia osakkeita.

Optio-ohjelmista on tilinpäätöshetkeen mennessä allokoitu yhteensä 200 500 optio-oikeutta, joista 155 500 Yhtiön toimitusjohtajalle ja johtoryhmälle. Yhtiön optio-oikeuksilla ei merkitty osakkeita raportointikauden aikana.

Toimitusjohtajan kannustinohjelma

Springvest Oyj:n hallitus päätti 7.3.2024 osakesidonnaisesta pitkän aikavälin kannustinohjelmasta toimitusjohtajalle. Ohjelmalla pyritään kannustamaan toimitusjohtajaa pitkäjänteiseen työntekoon Yhtiön omistaja-arvon ja taloudellisen tilanteen parantamiseksi sekä toimimaan pitkällä aikavälillä Yhtiön etujen mukaisesti.

Toimitusjohtaja voi saada vuosina 2025–2027 rahana suoritettavan palkkion, jonka suuruus määräytyy yhtiön osakkeen arvokehityksen perusteella tietyillä tarkasteluväleillä. Toimitusjohtajan kannustinohjelman perusteella ei merkitty osakkeita raportointikauden aikana.

Lisätietoja optio-ohjelmista ja toimitusjohtajan kannustinohjelmasta löytyy yhtiön nettisivuilta seuraavasta osoitteesta: https://www.springvest.fi/palkitseminen

MERKITTÄVÄT RISKIT JA LÄHIAJAN EPÄVARMUUSTEKIJÄT

Yhtiön strategiset ja taloudelliset tavoitteet muodostavat perustan yhtiön riskienhallinnalle ja vakavaraisuuden hallinnalle. Springvest altistuu normaalissa liiketoiminnassaan erilaisille operatiivisille riskeille, strategisille riskeille sekä luotto- ja markkinariskeille.

Yhtiön kannalta merkittävimpiä riskejä ovat erilaiset operatiiviset riskit, joilla tarkoitetaan riittämättömistä tai epäonnistuneista sisäisistä prosesseista, henkilöstöstä, järjestelmistä tai ulkoisista tekijöistä aiheutuvaa tappion vaaraa.

Operatiivisen riskin aiheuttama tappio ei ole kaikissa tapauksissa mitattavissa. Riski voi myös toteutua viiveellä ja ilmetä välillisesti esimerkiksi yhtiön maineen ja arvostuksen heikkenemisenä. Oikeudelliset riskit sisältyvät operatiivisiin riskeihin.

Vuoden 2026 riskeistä merkittävin kohdistuu jälleen yleiseen markkinakehitykseen sekä muuttuvaan toimintaympäristöön. Ukrainan sodan jatkuminen, Gazan sodan laajeneminen Lähi-idässä ja kansainvälistä kauppaa ravisteleva kauppasodan uhka vaikuttavat sekä kasvuyhtiöiden että kasvusijoittajien käyttäytymiseen. Springvestillä ei ole liiketoimintaa tai sidoksia Venäjälle tai Lähi-itään, mutta pitkittynyt vaikea geopoliittinen tilanne voi lisätä ja ylläpitää epävarmuutta, mikä korostaa Springvestin toimintaympäristöön kohdistuvaa markkinariskiä.

Portfolioyhtiöiden liiketoimintaan mahdollisesti heijastuvat vaikutukset pyritään huomioimaan parhaan arvion mukaisesti osana jo kohdeyhtiöitä kierroksille valittaessa sekä myöhemmin osana yhtiökohtaista arvostusprosessia. Kasvuyhtiöiden arvostuksen lasku voi aiheuttaa neuvotteluaikojen pidentymistä tai osakeannin toteuttamisaikataulun lykkäämistä.

Sijoituspalvelutoiminnan tuotoista muodostuvan liikevaihdon ja liikevoiton kehittyminen heijastelee liiketoiminnan kausivaihtelua ja järjestettyjen rahoituskierrosten ajoittumista tarkasteltavalle katsauskaudelle. Mahdollinen sijoittajien riskinottohalukkuuden väheneminen voi vaikuttaa negatiivisesti

yhtiön tuloskehitykseen. Mahdolliset portfolioyhtiöiden irtautumiset ja niiden ajoitukset johtuvat Springvestistä riippumattomista tekijöistä, eikä niitä voi varmuudella ennustaa.

Kasvuyhtiöiden alhaiset arvostustasot ja listautumismarkkinan hiljaiselo voivat esimerkiksi siirtää portfolioyhtiöiden suunniteltuja exit-aikatauluja pidemmälle tulevaisuuteen.

Muilta osin yhtiön johto katsoo, että yhtiön riskeissä ja epävarmuustekijöissä ei ole vuoden 2025 aikana tapahtunut merkittäviä muutoksia.

Yhtiö seuraa säännöllisesti sen toimintaan ja toimintaympäristöön liittyviä riskejä sekä pyrkii havaitsemaan ja tunnistamaan tekijöitä, jotka voivat vaikuttaa haitallisesti sen tavoitteiden saavuttamiseen pitkällä tai lyhyellä aikavälillä, ja käynnistää tarvittavat toimet tällaisten tekijöiden hallitsemiseksi. Springvest Oyj:n riskienhallinnan yleiset periaatteet hyväksyy hallitus, ja niiden käytännön toteutuksesta vastaa yhtiön johto. Springvest on sitoutunut harjoittamaan hyvää riskienhallintatapaa ja tunnistamaan aktiivisesti liiketoimintaan liittyvät olennaiset riskit. Tämä velvoite koskee kaikkia Springvestin palveluksessa olevia työntekijöitä sekä sidonnaisasiamiehiä. Näin pyritään mahdollisuuksien ja kohtuullisuuden sallimissa rajoissa vähentämään ennakoimattomien rahallisten ja ei-rahallisten tappioiden todennäköisyyttä.

Maksuvalmiusriskin hallinnan tarkoituksena on turvata Yhtiön kyky suoriutua maksuvelvoitteista vaarantamatta liiketoiminnan jatkuvuutta, kannattavuutta tai vakavaraisuutta. Springvest seuraa aktiivisesti kassavaroja ja kassavirtoja maksuvalmiuden varmistamiseksi ja osana yhtiön vakavaraisuuden hallintaprosessia.

IFR:n myötä yhtiöille on tullut myös lakisääteinen minimivaade likviditeetille, joka on yksi kolmasosa raportoiduista kiinteistä yleiskustannuksista. Yhtiön likvidit varat ovat tilikauden lopussa 1,7 miljoonaa euroa (31.12.2024: 3,5 milj. euroa), mikä ylittää vaaditun minimitason moninkertaisesti.

Vakavaraisuuden hallinnan tavoitteena on turvata Springvestin toiminnan jatkuvuus pitkällä tähtäimellä. Vakavaraisuuden hallintaprosessin periaatteena on, että Springvestin omien varojen määrä ja laatu riittävät jatkuvasti kattamaan yhtiön toimintaan kohdistuvat olennaiset riskit. Toimitusjohtajalla ja hallituksella on ensisijainen vastuu riskienhallinnan ja vakavaraisuuden hallinnan asianmukaisesta järjestämisestä yhtiössä. Hallitus hyväksyy Springvestin vakavaraisuuden hallinnan periaatteet ja seuraa sisäisen raportoinnin perusteella asetettujen tavoitteiden ja sisäisten periaatteiden toteutumista.

YHTIÖKOKOUS 2025

Springvest Oyj:n varsinainen yhtiökokous pidettiin tiistaina 13.3.2025 Tapahtumastudio Elielissä, Helsingissä. Yhtiökokous teki päätökset seuraavista asioista:

Tilinpäätöksen vahvistaminen, taseen osoittaman voiton käyttäminen ja osingonmaksusta päättäminen

Springvest Oyj:n yhtiökokous vahvisti yhtiön tilinpäätöksen tilikaudelta 1.1.–31.12.2024 ja myönsi hallituksen jäsenille ja toimitusjohtajille vastuuvapauden tilikaudelta 2024.

Osingonmaksusta päättäminen

Yhtiökokous päätti hallituksen ehdotuksen mukaisesti, että 31.12.2024 päättyneeltä tilikaudelta vahvistetun taseen perusteella yhtiön voitonjakokelpoisista varoista jaetaan osinkoa enintään 0,30 euroa osakkeelta ja sijoitetun vapaan oman pääoman rahastosta jaetaan varoja enintään 0,15 euroa osakkeelta. Hallituksen ehdotuksen mukaisesti varsinainen yhtiökokous valtuutti hallituksen päättämään harkintansa mukaan osingonmaksusta seuraavasti:

- osinko ja varoja sijoitetun vapaan oman pääoman rahastosta voidaan maksaa yhdessä tai useammassa erässä ja osinko voidaan maksaa rahana tai yhtiön hallussa olevina listayhtiön osakkeina (in natura osinko) tai näiden yhdistelmänä; ja
- valtuutus on voimassa seuraavaan varsinaiseen yhtiökokoukseen asti.

Springvestin hallitus päätti vuoden 2025 varsinaiselta yhtiökokoukselta saamansa valtuutuksen perusteella jakaa osinkoa ja varoja seuraavasti:

- Osinkona 0,25 euroa osakkeelta. Osingonjaon maksupäivä oli 24.3.2025.
- Varojen jakona, in natura -osingonjako Solar Foods Oyj:n osakkeina noin 0,09 euroa osakkeelta. Varojen jaon maksupäivä oli 28.11.2025
- Osinkona 0,05 euroa osakkeelta ja varojen jakona 0,05 euroa osakkeelta. Maksupäivä oli 17.12.2025

Hallituksen jäsenten lukumäärä, jäsenet ja palkkiot

Yhtiökokous vahvisti hallituksen jäsenmääräksi 5 varsinaista jäsentä. Yhtiökokouksen päätöksen mukaan yhtiön hallituksen jäseninä jatkavat Aki Kamppinen, Toni Lahti ja Tuomas Lehtimäki sekä uusina hallituksen jäseninä aloittavat Kirsi Vine-Haaparinne ja Mari Simula. Hallituksen jäsenet valittiin toimikaudeksi, joka päättyy seuraavan varsinaisen yhtiökokouksen päättyessä.

Yhtiökokous päätti, että hallituksen puheenjohtajalle maksetaan 3 000 euroa kuukaudessa ja hallituksen muille varsinaisille jäsenille 1 800 euroa kuukaudessa. Lisäksi yhtiökokous päätti osakkeenomistajien ehdotuksen mukaisesti, että hallituksen jäsenten matkakulut korvataan yhtiön noudattaman matkustussäännön mukaisina.

Tilintarkastajat ja tilintarkastajien palkkiot

Yhtiökokous päätti, että yhtiön tilintarkastajaksi valitaan tilintarkastusyhteisö Deloitte Oy, päävastuullisena tilintarkastajanaan KHT Aleksi Martamo. Tilintarkastajalle päätettiin maksaa palkkio yhtiön hyväksymän laskun perusteella.

VAKAVARAISUUSSÄÄNTELYN MUKAISET TIEDOT YHTIÖN OMISTA VAROISTA

Springvest julkistaa laajat tiedot vakavaraisuudesta (ns. Pilari III -tiedot) normaalisti kerran vuodessa tilinpäätöksen julkistamisen yhteydessä. Puolivuosikatsauksen yhteydessä yhtiö esittää vakavaraisuuden ja riskienhallinnan osalta olennaiset tiedot.

Pilari III mukaiset tiedot ovat tilintarkastamattomia. Lomakkeissa esitetään tiedot soveltuvin osin ja vain raportoitavaa sisältävät rivit ja sarakkeet esitetään. Yhtiön osingonjakopolitiikkaan perustuva tilikauden 2026 ennakoitavissa olevien osinkojen määrä on vähennetty komission delegoidun asetuksen (EU) N:o 241/2014 mukaisesti ydinpääomasta.

Omat varat erittäin (EU CC1)

EBA:n asetuksen numerointi		Määrä julkistamispäivänä 31.12.2025	Määrä julkistamispäivänä 31.12.2024	Viittaus (EU CC2)
	Ydinpääoma (CET1): instrumentit ja rahastot			
1	Pääomainstrumentit ja niihin liittyvät ylikurssirahastot	133 500	133 500	Oma pääoma, 1
	josta osakepääoma	133 500	133 500	Oma pääoma, 1
2	Kertyneet voittovarat	1 542 730	1 721 745	Oma pääoma, 4,5
3	Kertyneet muun laajan tuloksen erät (ja muut rahastot)	20 825 426	20 103 509	Oma pääoma, 2,3
6	Ydinpääoma (CET1) ennen lakisääteisiä oikaisuja	22 501 656	21 958 755	Oma pääoma, 6
	Ydinpääoma (CET1): lakisääteiset oikaisut			
7	Muut arvonoikaisut (negatiivinen määrä)	-13 883 770	-13 010 259	Varat, 2
8	Aineettomat hyödykkeet (joista on vähennetty niihin liittyvät verovelat) (negatiivinen määrä)			Varat, 3
28	Ydinpääoman (CET1) tehtävät lakisääteiset oikaisut yhteensä	-13 883 770	-13 010 259	
29	Ydinpääoma (CET1)	8 617 886	8 948 496	
45	Ensisijainen pääoma (T1=CET1+AT1)	8 617 886	8 948 496	
58	Toissijainen pääoma (T2)	0	0	
59	Pääoma yhteensä (TC=T1+T2)	8 617 886	8 948 496	
60	Riskipainotetut varat yhteensä	25 471 613	23 580 193	Varat, 2
	Vakavaraisuussuhteet ja puskurit			
61	Ydinpääoma (CET1) (prosenttiosuutena kokonaisriskin määrästä)	1056 %	1702%	
62	Ensisijainen pääoma (T1) (prosenttiosuutena kokonaisriskin määrästä)	1056 %	1702%	
63	Kokonaispääoma (prosenttiosuutena kokonaisriskin määrästä)	1056 %	1702%	
	Vähennyksiin sovellettavien raja-arvojen alle jäävät määrät (ennen riskipainotusta)			
72	Suorat ja välilliset omistusosuudet, jotka laitoksella on finanssialan yhteisöjen pääomasta, kun laitoksella ei ole merkittävää sijoitusta näissä yhteisöissä (määrä, joka alittaa 10 prosentin raja-arvon ja josta on vähennetty hyväksyttävät lyhyet positiot)	-	-	
73	Suorat ja välilliset omistusosuudet, jotka laitoksella on finanssialan yhteisöjen ydinpääoman (CET1) instrumenteista, kun laitoksella on merkittävä sijoitus näissä yhteisöissä (määrä, joka alittaa 10 prosentin raja-arvon ja josta on vähennetty hyväksyttävät lyhyet positiot)	-	-	

Omien varojen täsmäytys tilintarkastettuun tilinpäätökseen (EU CC2)		Tase tilinpäätöksen julkistamispäivänä	Tase tilinpäätöksen julkistamispäivänä	Viittaus
		Määrä tilikauden päättyessä 2025	Määrä tilikauden päättyessä 2024	EBA:n asetuksen numerointi (EU CC1)
		Vastaavaa		
1	Saamiset luottolaitoksilta, vaadittaessa maksettavat	1 709 391	3 453 082	
2	Osakkeet ja osuudet	25 471 613	23 580 193	
3	Aineettomat hyödykkeet, pitkävaikuteiset menot	81 461	0	8
4	Aineelliset hyödykkeet	20 528	25 006	
5	Muut varat	1 139 446	1 066 853	
6	Siirtosaamiset ja maksetut ennakot	26 007	50 592	
7	Vastaavaa yhteensä	28 448 446	28 175 726	
		Vastattavaa		
1	Muut velat	180 663	120 200	
2	Siirtovelat ja saadut ennakot	606 625	1 314 037	
3	Laskennalliset verovelat	5 159 503	4 782 734	
4	Vastattavaa yhteensä	5 946 791	6 216 971	
		Oma pääoma		
1	Osakepääoma	133 500	133 500	1
2	Käyvän arvon rahasto	20 643 006	19 131 558	3
3	Sijoitetun vapaan oman pääoman rahasto	182 420	971 952	3
4	Edellisten tilikausien voitto (tappio)	608 913	93 421	2
5	Tilikauden voitto (tappio)	933 817	1 628 324	2
6	Oma pääoma yhteensä	22 501 656	21 958 755	6

Pääomainstrumentin keskeiset ominaisuudet (EU CCA)		
		Osakepääoma
1	Liikkeeseenlaskija	Springvest Oyj
2	Yksilöllinen tunniste	N/A
3	Instrumenttiin sovellettava lainsäädäntö	Suomen lainsäädäntö
4	Vakavaraisuusasetuksen säännöt siirtymäkaudella	CET1
5	Vakavaraisuusasetuksen säännöt siirtymäkauden jälkeen	CET1
6	Käytettävissä yksittäisen yrityksen tasolla tai konsolidoinnin perusteella / alakonsolidointiryhmän tasolla / yksittäisen yrityksen tasolla ja konsolidoinnin perustella / alakonsolidointiryhmän tasolla	Yksittäinen yritys
7	Instrumentin laji	Osakeyhtiölaki, luku 3, osa 1, kohta 1 ja Asetus (EU) N:o 575/2013 artikla 28
8	Lakisääteiseen pääomaan kirjattu määrä (euroa)	133 500
9	Instrumentin nimellinen määrä (euroa)	N/A
EU-9a	Liikkeeseenlaskuhinta	N/A
EU-9b	Lunastushinta	N/A
10	Kirjanpidollinen luokittelu	Osakkeenomistajien osuudet
11	Alkuperäinen liikkeeseenlaskupäivä	Jatkuva
12	Eräpäivätön vai päivätty	Eräpäivätön
13	Alkuperäinen maturiteetti	EI maturiteettia
14	Liikkeeseenlaskijan toteuttama takaisinlunastus edellyttää valvontaviranomaisen ennakkohyväksyntää	Ei
15	Mahdollinen takaisinlunastuspäivä, ehdolliset takaisinlunastuspäivät ja lunastusmäärä	Ei takaisinlunastusmahdollisuutta
16	Mahdolliset myöhemmät takaisinlunastuspäivät	Ei takaisinlunastusmahdollisuutta
17	Kiinteä tai vaihtuva osinko/kuponki	-
18	Kupongin korko ja siihen liittyvät indeksit	Ei
19	Dividend stopper -lausekkeen olemassaolo	Ei
EU-20a	Täysin harkinnanvarainen, osittain harkinnanvarainen tai pakollinen (ajoituksen osalta)	Täysin harkinnanvarainen
EU-20b	Täysin harkinnanvarainen, osittain harkinnanvarainen tai pakollinen (määrän osalta)	Täysin harkinnanvarainen
21	Step-up-ehdon tai muun lunastuskannustimen olemassaolo	Ei
22	Ei-kumulatiivinen tai kumulatiivinen	Ei-kumulatiivinen
23	Vaihdettava tai sidottu	Sidottu
24	Jos instrumentti on vaihdettava, mitkä tekijät vaikuttavat ehtoon?	N/A
25	Jos instrumentti on vaihdettava, onko se vaihdettava kokonaisuudessaan vai osittain?	N/A
26	Jos instrumentti on vaihdettava, mikä on vaihtokurssi?	N/A
27	Jos instrumentti on vaihdettava, onko vaihto pakollinen vai valinnainen?	N/A
28	Jos instrumentti on vaihdettava, tarkenna, minkälaiseen instrumenttiin se voidaan vaihtaa?	N/A
29	Jos instrumentti on vaihdettava, tarkenna, minkä liikkeeseenlaskijan instrumenttiin se voidaan vaihtaa?	N/A
30	Kirjanpitoarvon alentamisen ominaisuudet	Ei
31	Jos kirjanpitoarvon alentaminen on mahdollista, mitkä tekijät laukaisevat sen?	N/A
32	Jos kirjanpitoarvon alentaminen on mahdollista, tehdäänkö se kokonaan vai osittain?	N/A
33	Jos kirjanpitoarvon alentaminen on mahdollista, onko se pysyvää vai väliaikaista?	N/A
34	Jos kirjanpitoarvon alentaminen on väliaikaista, kuvaile kirjanpitoarvon korotuksen mekanismi	N/A
35	Hierarkkinen asema selvitystilassa (tarkenna instrumenttilaji, joka on välittömästi etuoikeudeltaan parempi)	Välittömästi etuoikeudeltaan parempi instrumenttilaji: Muut velat
36	Vaatimustenvastaiset ominaisuudet	Ei
37	Tarkenna mahdolliset vaatimustenvastaiset ominaisuudet	N/A

RAPORTOINTIKAUDEN PÄÄTTYMISEN JÄLKEISET TAPAHTUMAT

Yhtiöllä ei ole ollut tilikauden päättymisen jälkeen sen taloudelliseen asemaan olennaisesti vaikuttavia tai normaalista liiketoiminnasta poikkeavia tapahtumia.

HALLITUKSEN EHDOTUS VOITONJAOSTA

Yhtiön 31.12.2025 taseen mukaan jakokelpoiset varat olivat 1 725 150 euroa, josta tilikauden 2025 tulos oli 933 817 euroa. Sijoitetun vapaan oman pääoman rahaston osuus, 182 420 euroa, huomioidaan Springvestin ydinpääomaksi yhtiön vakavaraisuusraportoinnissa.

Hallitus ehdottaa yhtiökokoukselle, että 31.12.2025 päättyneeltä tilikaudelta vahvistettavan taseen perusteella ei jaeta osinkoa varsinaisen yhtiökokouksen päätöksellä. Sen sijaan hallitus ehdottaa yhtiökokoukselle, että se valtuutetaan päättämään harkintansa mukaan osingonjaosta seuraavasti:

- 31.12.2025 päättyneeltä tilikaudelta yhtiön voitonjakokelpoisista varoista jaetaan osinkoa enintään 0,20 euroa osakkeelta. Ehdotusta vastaava osinko laskettuna tilinpäätöshetken osakemäärällä on yhteensä 1 114 257,80 euroa

Osinkoa voidaan maksaa yhdessä tai useammassa erässä ja se voidaan maksaa rahana tai yhtiön hallussa olevina listayhtiön osakkeina (in natura osinko) tai näiden yhdistelmänä. Valtuutus on voimassa seuraavaan varsinaiseen yhtiökokoukseen asti

SPRINGVESTIN TALOUDELLINEN TIEDOTTAMINEN 2026

Puolivuosikatsaus tammi-kesäkuulta 2026 julkaistaan 26.8.2026.

Yhtiökokous
Springvestin varsinainen yhtiökokous on suunniteltu pidettäväksi 11.3.2026. Springvestin hallitus julkistaa yhtiökokouskutsun myöhemmin.

Helsingissä 11.2.2026
Springvest Oyj
Hallitus

Tunnuslukujen laskentakaavat

Liikevoitto	=	Sijoituspalvelutoiminnan tuotot - liiketoiminnan kulut - poistot	
Liikevoitto, %	=	Liikevoitto / Sijoituspalvelutoiminnan tuotot	x 100
Omavaraisuusaste	=	Oma pääoma ja vähemmistön osuus + Tilinpäätössiirtojen kertymä laskennallisella verovelalla vähennettynä / Taseen loppusumma	x 100
Osakekohtainen tulos	=	Tilikauden voitto/tappio / Osakkeiden määrä tilikauden aikana keskimäärin	
Osakekohtainen tulos (laimennettu)	=	Tilikauden voitto/tappio / Osakkeiden määrä tilikauden aikana keskimäärin + laimentavat potentiaaliset osakkeet	
Portfolioyhtiöiden tasearvo:	=	Osakkeet ja osuudet	
Likvidit varat	=	Vaadittaessa maksettavat saamiset luottolaitoksilta	

TILINPÄÄTÖS TILIKAUDELTA

1.1.–31.12.2025

SPRINGVEST

TULOSLASKELMA

EUR	1.1.2025-31.12.2025	1.1.2024-31.12.2024
Tuloslaskelma		
Palkkiotuotot	5 851 306	6 865 965
Korkotuotot	1 566	1
Tuotot oman pääoman ehtoisista sijoituksista	1 028	61 716
Liiketoiminnan muut tuotot	107 634	90 107
SIJOITUSPALVELUTOIMINNAN TUOTOT	**5 961 534**	**7 017 788**
Palkkiokulut	-1 424 485	-1 713 957
Korkokulut	-203	-902
Hallintokulut		
Henkilöstökulut		
Palkat ja palkkiot	-1 174 738	-1 143 770
Henkilösivukulut		
Eläkekulut	-217 453	-149 103
Muut henkilösivukulut	15 685	-81 553
Muut hallintokulut	-1 721 975	-1 705 855
Poistot ja arvonalentumiset	-9 259	-8 335
Liiketoiminnan muut kulut	-230 585	-182 584
LIIKEVOITTO (-TAPPIO)	**1 198 520**	**2 031 729**
Tuloverot	-264 703	-403 405
TILIKAUDEN VOITTO (TAPPIO)	**933 817**	**1 628 324**

TASE

EUR	31.12.2025	31.12.2024
Vastaavaa		
Käteiset varat		
Saamiset luottolaitoksilta		
Vaadittaessa maksettavat	1 709 391	3 453 082
Osakkeet ja osuudet	25 471 613	23 580 193
Pitkävaikutteiset menot	81 461	0
Aineelliset hyödykkeet		
Muut aineelliset hyödykkeet	20 528	25 006
Muut varat	1 139 446	1 066 853
Siirtosaamiset ja maksetut ennakot	26 007	50 592
Vastaavaa yhteensä	**28 448 446**	**28 175 726**
Vastattavaa		
VIERAS PÄÄOMA		
Muut velat		
Muut velat	180 663	120 200
Siirtovelat ja saadut ennakot	606 625	1 314 037
Laskennalliset verovelat	5 159 503	4 782 734
OMA PÄÄOMA		
Osakepääoma	133 500	133 500
Muut sidotut rahastot		
Käyvän arvon rahasto		
Käypään arvoon arvostamisesta	20 643 006	19 131 558
Vapaat rahastot		
Sijoitetun vapaan oman pääoman rahasto	182 420	971 952
Edellisten tilikausien voitto (tappio)	608 913	93 421
Tilikauden voitto (tappio)	933 817	1 628 324
Vastattavaa yhteensä	**28 448 446**	**28 175 726**

RAHOITUSLASKELMA

EUR	1.1.2025-31.12.2025	1.1.2024-31.12.2024
Liiketoiminnan rahavirta		
Liikevoitto (tappio)	1 198 520	2 031 729
Oikaisut:		
Poistot ja arvonalentumiset	9 259	8 335
Rahoitustuotot ja -kulut	0	0
Rahavirta ennen käyttöpääoman muutosta	**1 207 779**	**2 040 065**
Käyttöpääoman muutos:		
Lyhytaikaisten korottomien liikesaamisten muutos	-82 303	63 462
Lyhytaikaisten korottomien velkojen muutos	-964 288	3 594
Rahavirta ennen rahoituseriä ja veroja	161 189	2 107 120
Maksetut korot ja maksut muista liiketoiminnan rahoituskuluista	-203	-902
Saadut korot liiketoiminnasta	1 566	1
Maksetut välittömät verot	-193 655	-149 770
Liiketoiminnan rahavirta (A)	**-31 103**	**1 956 450**
Investointien rahavirta		
Investoinnit aineettomiin ja aineellisiin hyödykkeisiin	-86 242	0
Investoinnit käypään arvoon kirjattuihin rahoitusvaroihin	-6 434	-1 609
Luovutustulot käypään arvoon kirjatuista rahoitusvaroista	236 113	2 078 595
Saadut osingot oman pääoman ehtoisista sijoituksista	1 028	801
Investointien rahavirta (B)	**144 465**	**2 077 787**
Rahoituksen rahavirta:		
Maksetut osingot ja muu voitonjako	-1 857 053	-2 212 879
Rahoituksen rahavirta (C)	**-1 857 053**	**-2 212 879**
Rahavarojen muutos (A+B+C)	**-1 743 691**	**1 821 358**
Rahavarat tilikauden alussa	**3 453 082**	**1 631 724**
Rahavarat tilikauden lopussa	**1 709 391**	**3 453 082**

TILINPÄÄTÖKSEN LAADINTAPERIAATTEET

Springvest Oyj:n tilinpäätös on laadittu Suomen kirjanpitolainsäädännön (FAS) periaatteiden mukaisesti sekä sijoituspalvelulain, valtiovarainministeriön sijoituspalveluyrityksen tilinpäätöstä koskevan asetuksen ja Finanssivalvonnan rahoitussektorin kirjanpitoa, tilinpäätöstä ja toimintakertomusta koskevien määräysten ja ohjeiden mukaisesti.

Seuraavassa esitetään tilinpäätöksessä sovelletut keskeiset laatimisperiaatteet, joita on noudatettu johdonmukaisesti kaikilla esitettävillä tilikausilla, ellei muuta mainita.

PALKKIOTUOTOT JA -KULUT

Palkkiotuotot ja -kulut kirjataan suoriteperusteisesti. Kasvuyhtiörahoituksesta saadut palkkiot on jaoteltu merkintäpalkkioihin ja järjestelypalkkioihin. Sijoitustoimintaan liittyvät palkkiokulut muodostuvat sidonnaisasiamiehille maksetuista palkkioprovisioista sekä myynnin ja sijoitustoiminnan johdolle maksetuista kiinteistä palkkioista. Kiinteiden palkkioiden osuus huomioidaan palkkion luonteesta johtuen muiden palkkiokulujen sijaan hallintokuluissa myynnin kulut -erässä. Kasvuyhtiörahoituksesta aiheutuvat palkkiotuotot ja -kulut tuloutetaan pääsääntöisesti siinä vaiheessa, kun kohdeyhtiön hallitus on hyväksynyt toteutetun rahoituskierroksen.

IFRS 9, RAHOITUSINSTRUMENTIT

IFRS 9:n mukaan rahoitusvarat on luokiteltava kolmeen luokkaan ja arvotettava niiden mukaisesti alkuperäisen kirjaamisen jälkeen. Vaihtoehtoiset luokat ovat:

- Jaksotettuun hankintamenoon arvostettavat rahoitusvarat
- Käypään arvoon käyvän arvon rahaston kautta arvostettavat rahoitusvarat
- Käypään arvoon tulosvaikutteisesti arvostettavat rahoitusvarat

Springvestin omistamat omanpääoman ehtoiset instrumentit (portfolioyhtiöiden osakkeet) arvostetaan käypään arvoon käyvän arvon rahaston kautta. Arvonmuutoksia ei siirretä tulosvaikutteisiksi, eikä myöskään myöhempi arvonalentuminen tai sijoituksen realisointi aiheuta tulosvaikutteista kirjausta. Ainoastaan mahdolliset omanpääoman ehtoisista sijoituksista saatavat osingot aiheuttavat tulosvaikutteisen kirjauksen. Osakkeisiin oikeuttavat optiot arvostetaan tuloslaskelman kautta. Yhtiö ei sovella suojauslaskentaa. Rahoitusvarojen ostot ja myynnit kirjataan kaupantekopäivänä, tai päivänä, jolloin kohdeyhtiön hallitus on hyväksynyt osakemerkinnän.

ARVOSTAMISPERIAATTEET

Käypä arvo edustaa potentiaalista tai todennäköistä arviota määrästä, jolla arvonmäärityksen kohde voisi tarkasteluhetkellä vaihtaa omistajaa asiaa tuntevien ja liiketoimeen halukkaiden markkinaosapuolten välillä. Käypään arvoon arvostettavat rahoitusvarat luokitellaan kolmeen eri hierarkiatasoon. Tason 1 syöttötietoja pidetään kaikkein luotettavimpana näyttönä käyvästä arvosta ja tähän tasoon kirjataan noteerattuja, aktiivisilta markkinoilta täysin samanlaisille arvopapereille saatuja käypiä arvoja. Tasolla 2 ovat syöttötiedot, jotka ovat muita kuin tasolle 1 kuuluvia noteerattuja hintoja ja jotka ovat havainnoitavissa arvopapereille joko suoraan tai epäsuorasti. Tasolla 3 arvopapereita koskevat muut kuin havainnoitavissa olevat syöttötiedot.

Springvest tekee luokittelun rahoitusinstrumenttien alkuperäisen hankinnan yhteydessä. Springvestin sijoitusomaisuus koostuu lähtökohtaisesti noteeraamattomista osakkeista ja sijoituksista jotka täyttävät IFRS 13 ”Käyvän arvon määrittäminen” -standardin tason 3 määritelmät.

IFRS-standardien mukainen käsittely edellyttää osakkeiden ja osakkeisiin oikeuttavien optioiden arvonmäärittämisen osalta yhtiön johdolta tiettyjen arvioiden tekemistä ja tietoa harkintaan perustuvista ratkaisuista. Springvestin taseessa olevien listaamattomien osakkeiden arvostukseen liittyy epävarmuustekijöitä, sillä osakkeiden käyvät arvot perustuvat omaisuuserää koskeviin tietoihin, jotka eivät välttämättä perustu todennettavissa olevaan markkinatietoon vaan merkittäviltä osin johdon arvioihin ja parhaaseen mahdolliseen saatavilla olevaan informaatioon.

Arviot perustuvat johdon tämänhetkiseen parhaaseen näkemykseen, ja siksi on mahdollista, että toteutumat poikkeavat käytetyistä arvoista. Springvest huomioi tilinpäätöstä laatiessa kaiken sijoituskohteen tulosta ja toimintaa koskevan informaation, joka tulee saataville alkuperäisen ja sitä seuraavien kirjaamisajankohtien jälkeen. Tilinpäätösraportoinnin yhteydessä yhtiön johto esittää hallitukselle hyväksyttäväksi sellaisten osakkeiden ja osuuksien arvostamisen, joille ei ole saatavilla markkinahintaa (arvostustason 3 instrumentit).

Rahoituskierrokselle valittavan yhtiön arvonmäärityksessä otetaan huomioon erilaisia tekijöitä, kuten hinta, jolla sijoitus tehtiin, sijoituksen luonne, paikalliset markkinaolosuhteet, mahdollisten listattujen verrokkiyhtiöiden kurssikehitys, tämän hetkinen sekä ennustettu operatiivinen tulos sekä yhtiöön tehdyt lisäsijoitukset. Kullekin yhtiölle parhaiten soveltuvaa arvonmääritysmenetelmää valittaessa pyritään arvioimaan kaikkia niitä tekijöitä, jotka voivat olennaisesti vaikuttaa kohteen arvoon. Portfoliosijoitusten arvostamiseen on valittavana eri menetelmiä, joista Springvestin yleisimmin käyttämä on viimeisimmän tehdyn rahoituskierroksen hintaan perustuva arvostus, erityisesti uusien sijoituskohteiden osalta. Mikäli viimeisestä rahoituskierroksesta on kulunut aikaa alle 6 kuukautta ja kyseessä on ollut suhteellisesti riittävän suuri yleisöanti, katsotaan kierroksen hinnan olevan edustava sellaisenaan. Mikäli viimeisestä kierroksesta on kulunut aikaa enemmän kuin 6 kuukautta, viimeisimmän rahoituskierroksen hinnan tueksi katsotaan muuta saatavilla olevaa informaatiota kohdeyhtiösijoituksen liiketoiminnan ja taloustilanteen kehityksestä sekä sovelletaan tarvittaessa tapauskohtaisesti mahdollisia alennustekijöitä. On olemassa riski siitä, että Springvestin tekemien sijoitusten arvo alenee. Mikäli noteeraamattoman sijoituksen hankintahinta alittaa teoreettisen arvostuksen, voidaan yksittäisissä tapauksissa harkinnanvaraisesti käyttää arvostusperiaatteena instrumentin hankintahintaa.

Springvestillä ei ole lainasaamisia. Liiketoimintaan liittyvien myyntisaamisten odotettu luottotappio arvioidaan yksinkertaistetulla mallilla, välittömästi koko sopimuksen juoksuajalle. Varausluokittelu pohjautuu historiatietoihin kirjattujen luottotappioiden määrästä aikaisemmilta tilikausilta ja arvioista koskien tulevia taloudellisia näkymiä. Myyntisaamiset koostuvat pääosin asiamiehiltä veloitettavasta kuukausimaksusta ja asiakkailta veloitettavista järjestelypalkkioista, joissa maksuehto on lyhyt. Springvest ei ole kirjannut luottotappioita tai saamisten arvonalentumisia tällä tilikaudella eikä aikaisemmilla tilikausilla. Ostovelat erääntyvät normaalein kaupallisin maksuehdoin, eikä niihin sisälly erääntynyttä velkaa.

JOHDON HARKINTAA VAATIVAT ASIAT

Tilinpäätöksen laadinta edellyttää arvioiden ja oletusten käyttämistä, jotka vaikuttavat taseen laadintahetken varojen ja velkojen määriin, ehdollisten varojen ja velkojen raportointiin sekä tuottojen ja kulujen määriin raportointikaudella, samoin kuin esitettäviin liitetietoihin. Lisäksi johdon on käytettävä harkintaa. Harkinnassaan johto käyttää arvioita ja olettamuksia, jotka perustuvat aiempaan kokemukseen ja johdolla tilinpäätöshetkellä olevaan parhaaseen näkemykseen. Arvioita ja harkintaa perustuvia ratkaisuja seurataan jatkuvasti ja ne perustuvat toteutuneeseen kehitykseen ja eräisiin muihin tekijöihin, kuten odotuksiin tulevaisuuden tapahtumista, joiden uskotaan olosuhteet huomioon ottaen kohtuudella toteutuvan. Toteumat voivat poiketa tilinpäätöksessä käytetyistä arvioista.

Springvestissä merkittävimmät arviot koskevat portfolioyhtiöiden tasearvoja, joiden osalta yhtiön johto on pyrkinyt arvioimaan arvostustasoja mahdollisimman konservatiivisesti, yhtiön noudattaman arvostuspolitiikan mukaisesti.

RISKIENHALLINTA JA SISÄINEN VALVONTA

Yhtiön strategiset ja taloudelliset tavoitteet muodostavat yhtiön riskienhallinnan ja vakavaraisuuden hallinnan perustan. Springvestin sisäisestä valvontajärjestelmästä vastaa Springvestin hallitus, yhtiön johtoryhmä, taloushallinto sekä compliance -toiminnot Springvestin hallinnon järjestämisen periaatteiden ja -ohjeiden mukaisesti. Springvestin riskienhallinta toteutetaan käytännössä sisäisellä valvonnalla, henkilöstön kouluttamisella ja vakuuttamisella. Sisäisen valvonnan tehokkuuteen pyritään vaikuttamaan erityisesti toimintojen ja menettelytapojen ohjeistuksena ja menettelytapoihin liittyvällä koulutuksella, säännöllisillä raportointikäytännöillä sekä sidonnaisasiamiesten suorittaman myynnin osalta lisäksi tarkastusten avulla.

Springvest altistuu normaalissa liiketoiminnassaan erilaisille operatiivisille riskeille, strategisille riskeille sekä luotto- ja markkinariskeille. Yhtiön kannalta merkittävimpiä riskejä ovat erilaiset operatiiviset riskit, joilla tarkoitetaan riittämättömistä tai epäonnistuneista sisäisistä prosesseista, henkilöstöstä, järjestelmistä tai ulkoisista tekijöistä aiheutuvaa tappionvaara. Operatiivisen riskin aiheuttama tappio ei ole kaikissa tapauksissa mitattavissa. Riski voi myös toteutua viiveellä ja ilmetä välillisesti esimerkiksi yhtiön maineen ja arvostuksen heikkenemisenä. Oikeudelliset riskit sisältyvät operatiivisiin riskeihin. Springvest ei harjoita kaupankäyntiä omaan lukuunsa, eikä yhtiöllä ole kaupankäyntivarastoa, joten suoran markkinariskin eli hintavaihteluista aiheutuvan tappion riski on yhtiölle vähäinen. Strateginen riski on riski siitä, että yhtiön pitkän tähtäimen strategiset liiketoiminnalliset linjaukset osoittautuvat epäedullisiksi ja vaarantavat näin yhtiön pitkän tähtäimen tavoitteiden saavuttamisen, kannattavuuden tai toiminnan jatkuvuuden. Springvestin hallitus tarkistaa ja tarkentaa yhtiön strategiaa ja strategisia riskejä vähintään vuosittain sekä keskustelee ja päättää mahdollisista toimenpiteistä strategiaan liittyen.

Vakavaraisuuden hallinnan tavoitteena on turvata Springvestin toiminnan jatkuvuus pitkällä tähtäimellä. Vakavaraisuuden hallintaprosessin periaatteena on, että yhtiön omien varojen määrä ja laatu riittävät jatkuvasti kattamaan yhtiön toimintaan kohdistuvat olennaiset riskit. Vakavaraisuuden hallinnan keskeinen elementti on ennakoitavuus – pääomatarpeen ennustaminen riittävän hyvissä ajoin, jolloin pääomatarpeen lisääntyessä yhtiöllä on aikaa reagoida ennalta suunniteltujen ohjeiden mukaisesti. Ennakoitavuus puolestaan edellyttää asianmukaisten seurantajärjestelmien olemassaoloa, pääomien määrään vaikuttavien riskien tunnistamista ja suunnitelmallisuutta, mikä mahdollistaa yhtiölle ennakoivan pääomapuskurin kerryttämisen. Toinen vakavaraisuuden hallinnan elementti on kulujen seuraaminen. Yhtiön suurin menoerä on myynnin kulut, palkat ja vuokrat. Merkittävä osa kuluista on myyntisidonnaista, ja tämä kuluerä joustaa suhteessa liikevaihtoon. Palkat ja varsinkin vuokrat taas joustavat hitaammin. Yhtiö seuraa pääomapuskurin riittävyyttä stressitestein vähintään vuosittain. Yhtiö on ottanut huomioon vakavaraisuuden hallinnan periaatteissa ja menetelmissä liiketoiminnan ja riskiprofiilin erityispiirteet. Yhtiö on liiketoiminnan luonteen ja erityispiirteet huomioon ottaen viranominaisnäkökulmasta toisen kategorian sijoituspalveluyritys, sillä se pitää hallussaan IFR:n artiklan 18 mukaisia asiakasvaroja. Springvest laskee IFR:n mukaisen pääomavaateensa määrän sijoituspalveluyritysten vakavaraisuusasetuksen 11 artiklan 1 kohdan mukaisesti suurimpana seuraavista:

a) 13 artiklassa määriteltyjen kiinteiden yleiskustannusten yhteismäärän mukainen vaade. Yhtiöllä tulee olla omaa pääomaa vähintään ¼ edellisen vahvistetussa tilinpäätöksessä ilmoitettujen kiinteiden yleiskustannusten verran.
b) 14 artiklassa määritellyn pysyvän pääomavaatimuksen mukaisesti, joka yhtiöllä on 150 000€, sillä se ei harjoita kaupankäyntiä omaan lukuunsa, mutta sillä on hallussaan asiakasvaroja.
c) 15 artiklassa laskettujen k-kertoimien mukainen pääomavaade (RtC + RtM + RtF) asiakasriskille, markkinariskille ja yrityskohtaiselle riskille.

Toimitusjohtajalla ja hallituksella on ensisijainen vastuu riskienhallinnan ja vakavaraisuuden hallinnan asianmukaisesta järjestämisestä yhtiössä. Hallitus hyväksyy Springvestin vakavaraisuuden hallinnan periaatteet ja seuraa sisäisen raportoinnin perusteella asetettujen tavoitteiden ja sisäisten periaatteiden toteutumista.

TULOSLASKELMAA KOKEVAT LIITETIEDOT

Palkkiotuotot ja -kulut	**1–12/2025**	**1–12/2024**
Merkintäpalkkiot	1 379 257	1 802 651
Järjestelypalkkiot	4 390 595	5 042 641
Muut palkkiotuotot	81 454	20 673
Palkkiotuotot yhteensä	**5 851 306**	**6 865 965**
Asiamiesten myyntipalkkiot	1 416 500	1 704 990
Muut palkkiokulut	7 985	8 967
Palkkiokulut yhteensä	**1 424 485**	**1 713 957**

Muut liiketoiminnan tuotot	**1–12/2025**	**1–12/2024**
Liiketoiminnan muut tuotot	107 634	90 107
Liiketoiminnan muut tuotot yhteensä	**107 634**	**90 107**

Hallintokulut	**1–12/2025**	**1–12/2024**
Palkat ja palkkiot	-1 174 738	-1 143 770
Eläkekulut	-217 453	-149 103
Muut henkilösivukulut	15 685	-81 553
Myynnin kulut	-563 136	-469 020
IT-kulut	-272 858	-387 177
Muut hallintokulut	-885 982	-849 658
Hallintokulut yhteensä	**-3 098 481**	**-3 080 281**

Liiketoiminnan muut kulut	**1–12/2025**	**1–12/2024**
Toimitilavuokrat	-195 715	-141 833
Muut toimitilakulut	-5 937	-9 055
Muut liiketoiminnan muut kulut	-28 932	-31 696
Liiketoiminnan muut kulut yhteensä	**-230 585**	**-182 584**

Tuotot oman pääoman ehtoisista sijoituksista	**1–12/2025**	**1–12/2024**
Osinkotuotot	1 028	801
Muut tuotot oman pääoman ehtoisista sijoituksista	0	60 915
Yhteensä	**1 028**	**61 716**

Poistot ja arvonalentumiset aineellisista ja aineettomista hyödykkeistä	**1–12/2025**	**1–12/2024**
Suunnitelman mukaiset poistot	9 259	8 335
Yhteensä	**9 259**	**8 335**

Tuloverot	**1–12/2025**	**1–12/2024**
Tilikauden verojaksotus	48 439	242 473
Ennakkoverot	193 655	160 932
Muut verot	0	0
Tuloverot yhteensä	**264 703**	**403 405**

Korkotuotot- ja kulut	**1–12/2025**	**1–12/2024**
Korkotuotot veroista	1 564	1
Muut korkotuotot	3	0
Yhteensä	1 566	1
Korkokulut veroista		
Verojen viivästysseuraamukset	203	902
Muut korkokulut	0	0
Yhteensä	**203**	**902**

Tilintarkastajan palkkiot	**1–12/2025**	**1–12/2024**
Tilintarkastajan palkkiot*	40 474	73 916
Muu konsultointi ja lakisääteiset lausunnot*	0	8 060
Yhteensä	**40 474**	**81 976**

*Summat sisältävät arvonlisäveron

TASEEN VASTAAVIA KOSKEVAT LIITETIEDOT

Rahoitusvarat			
	Taso 1	Taso 2	Taso 3
Osakkeet ja osuudet	67 502	-	25 404 111

Taso 3, täsmäytyslaskelma	Osakkeet ja osuudet
Kirjanpitoarvo 1.1.2024	22 476 940
Lisäykset	2 766
Vähennykset	-1 607
Siirto omaisuuserään Taso 1	-694 880
Käyvän arvon muutos (realisoimaton)	1 035 561
Kirjanpitoarvo 31.12.2023	**22 817 621**
Kirjanpitoarvo 1.1.2025	22 817 621
Lisäykset	7 072
Vähennykset	-1 191
Siirto omaisuuserään Taso 1	0
Käyvän arvon muutos (realisoimaton)	2 586 490
Kirjanpitoarvo 31.12.2024	**25 404 111**

Springvestin sijoitusomaisuus koostuu pääasiassa noteeraamattomista osakkeista ja sijoituksista jotka täyttävät IFRS 13 ”Käyvän arvon määrittäminen” -standardin tason 3 määritelmät. Kunkin osakkeen hankinnan yhteydessä tehdään valinta, että kyseiset osakkeet luokitellaan ryhmään jossa käyvän arvon muutokset kirjataan tuloslaskelman sijaan käyvän arvon rahastoon. IFRS 13 tasolle 3 luokiteltujen osakkeiden käyvän arvon muutokset, arvonalentumiset sekä myyntivoitot ja -tappiot esitetään omassa pääomassa käyvän arvon rahastossa. Käyvästä arvosta on erotettu vallitsevan yhteisöverokannan (20 %) mukainen laskennallinen verovelka.

Springvestin sijoitusomaisuus koostui 43 yhtiön osakkeista tilikauden päättyessä 31.12.2025. Yhtiö hallitsee vastapuoli- ja luottoriskiä muun muassa seuraamalla kohdeyhtiöiden taloudellista tilannetta neljännesvuosittain ja tilinpäätösraportoinnin yhteydessä, jolloin operatiivinen johto käy läpi yhtiön salkussa olevien sijoituskohteiden tilannetta ja tekee päätöksen kohteiden arvostuksista, sekä dokumentoi perustelut raportointiajankohtana käytettävälle arvostukselle. 20 kohdeyhtiösijoituksen kohdalla arvostuksessa käytettiin viimeisimmän rahoituskierroksen hintaa ja 21 kohdeyhtiösijoituksen kohdalla osakekohtaiseen hintaan sovellettiin varovaisuuden nimissä alennustekijää huomioimaan mm. negatiivisiksi kääntyneet liiketoimintaedellytykset ja aika joka on kulunut edellisestä tiedossa olevasta rahoituskierroksesta. Tilikauden 2025 aikana kaksi portfolioyhtiötä, Biomensio ja Lynsight hakeutuivat konkurssiin.

Mikäli kohdeyhtiön osake listataan julkiseen kaupankäyntiin, siirretään omaisuuserä tasolta 3 tasolle 1 siirron aiheuttaneen tapahtuman tai olosuhteiden muutoksen toteutumisajankohtana. Vuoden 2025 aikana yksikään Springvestin portfolioyhtiöistä ei listautunut osakkeitaan julkisen kaupankäynnin kohteeksi. Raportointikaudenlopussa Springvestillä on portfoliossaan kahden First North Helsinki Growth Market -markkinapaikalle listautuneen portfolioyhtiön osakkeita, jotka luokitellaan tasolle 1. Kyseisen osakeomistuksen osalta arvonmäärityksessä käytettiin julkista noteerausta.

PORTFOLIOYHTIÖT 31.12.2025

Yhtiöt, joilla viimeisin Springvestin järjestämä rahoituskierros 2023-

Portfolioyhtiö	Omistus-osuus, % [1]	Arvostus Springvestin viimeisimmän kierroksen jälkeen (milj.€) [2]	Viimeisimmän Springvestin rahoituskierroksen ajankohta	Järjestetyt rahoitus-kierrokset (kpl)	Lyhyt kuvaus yhtiöstä
Kuva Space Oy [3]	4,2 %	87,1	2025	3	Avaruusteknologiayritys Kuva Space yhdistä ainutlaatuisella tavalla mikrosatelliittiteknologiaa, patentoitua hyperspektrikuvantamista ja tekoalyä
Medicubex Oy [3]	1,7 %	18,8	2025	2	Medicubexin e-Terveysasema on täysin itsenäisesti toimiva ratkaisu keskeisten terveysarvojen sekä sydän-, verisuoni- ja aineenvaihduntasairauksien riskitekijäiden mittaukseen, sekä etävastaanottoihin.
Sartar Therapeutics Oy [3]	4,0 %	13,4	2025	2	Sartar Therapeutics kehittää uusia täsmälääkehoitoja harvinaissairauksien, kuten tiettyjen sarkoomien eli tukikudossyöpien hoitoon.
Verge Motorcycles Oy	0,4 %	n/a [4]	2023	1	Verge Motorcycles suunnittelee, kehittää, rakentaa ja myy innovatiivisia täyssähköisiä moottoripyöriä.
Donut Holding Oy	0,4 %	-	-	-	Donut Holding Oy keskittyy innovatiivisten sähkömoottorien ja akkuratkaisuiden kehittämiseen ja kaupallistamiseen. Springvest pääsi yhtiön osakkaaksi vuoden 2025 aikana Verge Motorcycles Oy:n jakauduttua kolmeksi erilliseksi yhtiöksi, joista yksi on Donut Holding Oy.
Esox Group Oy	0,4 %	-	-	-	ESOX Group Oy kehittää ja kaupallistaa innovatiivisia teknologioita puolustusteollisuuden käyttöön. Springvest pääsi yhtiön osakkaaksi vuoden 2025 aikana Verge Motorcycles Oy:n jakauduttua kolmeksi erilliseksi yhtiöksi, joista yksi on ESOX Group Oy.
QuantrolOx Holding Oy	2,4 %	45,7	2025	1	QuantrolOx on kvanttiteknologiaan erikoistunut ohjelmistoyhtiö, joka vauhdittaa kvanttitietokoneiden kehitystä kohti käytännön sovelluksia.
ReOrbit Oy [3]	-	-	2025	1	ReOrbit on new space -yhtiö, joka suunnittelee ja valmistaa uuden sukupolven innovatiivisia ohjelmistokeskeisiä satelliitteja.
NorsePower Oy Ltd	0,6 %	106,6	2025	1	Norsepowerin tavoite on palauttaa purjeet merenkulkuun. Norsepower auttaa laivaliikennealaa ratkomaan sen suurimpia ongelmia: polttoainekustannuksia ja hiilipäästöjä sekä päästöihin liittyvän sääntelyn haasteita.
Pesmel Oy	0,5 %	47,7	2025	1	Pesmel toimittaa teollisuudelle älykkäitä varastoautomaation ja materiaalivirtojen hallinnan ratkaisuja.
CurifyLabs Oy	2,6 %	27,2	2025	1	CurifyLabs automatisoi teknologiallaan lääkkeiden paikallisen valmistuksen apteekeissa ja sairaala-apteekeissa.
Rocsole Oy	6,9 %	11,0	2025	2	Rocsole toimittaa leikekuvantavia tomografiasovelluksia teollisuuden prosessivalvontaan.
Dispelix Oy	1,1 %	93,5	2024	1	Nanoteknologiayhtiö Dispelix toimittaa optisia valojohdenäyttöjä lisätyn todellisuuden (AR) laitteisiin.
Volare Oy	2,0 %	31,7	2024	1	Volare on teknologiayhtiö, jonka innnovatiivinen kiertotalousteknologia muuttaa teollisen ruokahävikin proteiinijauheeksi, öljyksi ja lannoitemateriaaliksi.
Varjo Technologies Oy	0,5 %	262,7	2024	1	Varjo on maailman johtava virtuaali- ja yhdistetyn todellisuuden (VR ja XR) teknologiayritys, joka kehittää ratkaisuja vaativaan ammattikäyttöön.
Tilt Biotherapeutics Oy	3,9 %	105,0	2024	3	TILT Biotherapeutics kehittää uusia hoitoja syövän kiinteisiin kasvaimiin, jotka muodostavat yli 90 % kaikista syöpätyypeistä
Solar Foods Oyj	0,0 %	207,8	2024	2	Solar Foods pyrkii kaupallistamaan täysin uudenlaista elintarvikeproteiinia Soleinia, jonka tuotantoprosessin pääraaka-aineet ovat hiilidioksidi ja sähkö.
Uniogen Oy	2,2 %	19,3	2024	1	Uniogen Oy kehittää uuden sukupolven diagnostiikkaratkaisuja syöpien ja infektiotautien tunnistamiseen.
Desentum Oy	6,8 %	73,0	2024	4	Desentum kehittää allergiaan immunoterapeuttista hoitomuotoa, ns. allergiarokotetta.
Sulapac Oy	1,3 %	n/a [4]	2023	1	Sulapac kehittää ja myy vastuullisia materiaaleja, joilla voidaan korvata perinteinen muovi lukemattomissa eri tuotteissa
NewIcon Oy	5,9 %	18,1	2023	4	NewIcon valmistaa lääkkeiden varastoinnin, jakelun ja annostelun automaatiojärjestelmiä globaaleille markkinoille.

PORTFOLIOYHTIÖT 31.12.2025

Yhtiöt, joilla viimeisin Springvestin järjestämä rahoituskierros ennen vuotta 2023

Portfolioyhtiö	Omistus-osuus, % [1]	Arvostus Springvestin viimeisimmän kierroksen jälkeen (milj.€) [2]	Viimeisimmän Springvestin rahoituskierroksen ajankohta	Järjestetyt rahoitus-kierrokset (kpl)	Lyhyt kuvaus yhtiöstä
Medixine Oy	5,8 %	31,4	2022	3	Medixine on sähköisten terveyspalveluratkaisujen tuottaja
mcare Group Oy	1,6 %	38,8	2023	2	Mcare toimii Pohjoismaisesti korkeatasoisten huolto- ja kiertotalouspalveluntarjoajana jälleenmyyjille, vakuutusyhtiöille, puhelinoperaattoreille sekä yrityksille ja kuluttajille.
Vapaus Bikes Finland Oy	0,8 %	26,5	2022	1	Vapaus Bikes Finland Oy on kiertotalousyhtiö, joka tarjoaa yrityksille ja yhteisöille ympäristöystävällisiä ja helppokäyttöisiä liikkumisratkaisuja.
Cerenion Oy	5,0 %	15,1	2022	2	Cerenion tuo markkinoille aivosähkökäyrän (EEG) tulkintaan perustuvaa C-TrendTM -lääkintälaite-ohjelmistoa.
Tamturbo Oyj	0,8 %	38,3	2022	2	Tamturbo tavoittelee merkittävää markkina-asemaa kasvavilla öjjyttömän paineilman markkinoilla.
Optitune Oy	3,7 %	39,4	2022	3	Optitunen pinnoiteteknologia tarjoaa muun muassa kestävyyttä ja naarmuuntumattomuutta eri toimialojen tuotteille.
Bioretec Oy	0,1 %	39,4	2021	3	Bioretec on lääkinnällisiä laitteita valmistava Nasdaq First North Growth Market Finland -markkinapaikalle listattu yhtiö, joka keskittyy kehittämään vahvoja, turvallisia ja luotettavia biohajoavia implantteja lasten ja aikuisten ortopediaan.
Tenboron Oy	1,9 %	19,1	2021	1	Tenboron on lääkekehitysyhtiö, joka kehittää ja markkinoi boorinkantaja-aineita, joita tarvitaan syövän boorineutronikaappaushoidossa
Osgenic Oy	4,6 %	11,4	2021	1	Osgenicin tavoite on modernisoida kirurgian koulutuksessa käytettävät työkalut ja nostaa ne nykypäivän vaatimustasolle.
Paptic Oy	1,4 %	24,6	2020	1	Paptic vastaa globaaliin muovijäteongelmaan tuomalla markkinoille puupohjaisia vaihtoehtoja muovikalvoille.
ArcDia International Oy Ltd	1,7 %	23,7	2020	3	ArcDia valmistaa, myy ja markkinoi laitteita ja testisarjoja akuuttien infektiotautien diagnostiikkaan
Piceasoft Oy	2,1 %	28,7	2020	3	Piceasoft kehittää ohjelmistotuotteita matkapuhelinten käyttäjille, myyjille ja valmistajille.
Karsa Oy	2,1 %	7,9	2019	1	Karsa on kehittänyt räjähteiden havaitsemiseen tarkoitetun ilmaisinjärjestelmän.
Vivago Oy	1,6 %	16,8	2018	1	Vivago kehittää älykkäitä ratkaisuja, joiden avulla seurataan ja analysoidaan käyttäjän terveydentilaa ja hyvinvointia.
Uplause Oy	2,9 %	11,3	2018	2	Uplause on luonut vuorovaikutteisen ohjelmistojärjestelmän urhelu- ja tapahtuma-alalle.
Tosibox Oy	2,4 %	16,9	2016	2	Tosibox on kehittänyt VPN-ratkaisun erityisesti teollisuuden, kiinteistöautomaation ja turvajärjestelmien käyttöön.
Claned Group Oy Ab	1,9 %	5,4	2015	2	Claned Group tarjoaa oppijalle sopivinta oppimateriaalia ja digitaalisen oppimisympäristön.
Musopia Oy	1,4 %	4,5	2014	1	Musopia kehittää musiikkiaiheisia mobiiliapplikaatioita kuluttajien ja yritysasiakkaiden tarpeisiin.
Northern Antibiotics Oy	2,3 %	5,5	2013	1	Northern Antibiotics kehittää johdannaisia erittäin resistenttien gramnegatiivisten bakteerien aiheuttamien infektioiden hoitoon.
Sofica Oy	1,2 %	3,2	2013	1	Sofican liikeidea perustuu laitteissa oleviin sisäänrakennettuihin erilaisiin kameroihin.
Earth House Oy	2,0 %	2,0	2013	1	Earth House kehittää ja tuottaa pientaloja kehittyvien maiden massarakentamisen tarpeisiin.
Morelex Oy	0,5 %	2,3	2012	1	Morelex tarjoaa mobiilimarkkinointiratkaisuja vähittäiskauppiaille.
Lekane Oy	1,4 %	3,3	2012	1	Lekanen kehittämän Dialogue-pikayhteyspalvelun avulla voidaan valikoituja web-vierailijoita lähestyä oikea-aikaisesti.

[1] Springvestin laimentamaton omistusosuus raportointipäivämäärällä perustuen kaupparekisteriin rekisteröityjen osakkeiden määrään.
%-osuus ei huomioi yhtiöiden mahdollisia laimentavia instrumenttejä tai voimassaolevia uusiin osakkeisiin oikeuttavia valtuutuksia.

[2] Portfolioyhtiön osakekannan arvostus viimeisimmän Springvestin järjestämän Rahoituskierroksen jälkeen. Huomioitu kierrokset jotka on toteutettu ennen tilikauden loppua.
Myöhemmissä rahoituskierroksissa tai Exit-tapahtumassa Portfolioyhtiöiden osakekannan arvostus voi ylittää tai alittaa tämän arvostuksen.

[3] Viimeisimmällä rahoituskierroksella merkittyjä uusia osakkeita ei ole rekisteröity tilinpäätöksen raportointipäivään mennessä, joten uudet osakkeet eivät ole mukana portfoliossa 31.12.2025.

[4] Springvestin järjestämä rahoituskierros oli vaihtovelkakirjalaina (VVK) -kierros.

Aineelliset ja aineettomat hyödykkeet			
Hyödykeryhmä	**Arvioitu pitoaika**	**Poistoprosentti**	**Poistomenetelmä**
Koneet ja kalusto		25%	menojäännös
Pitkävaikutteiset menot	5 vuotta		tasapoisto

Koneet ja kalusto	31.12.2025	31.12.2024
Hankintameno kauden alussa	25 006	33 341
Lisäykset	4 782	0
Vähennykset	0	0
Poistot ja arvonalentumiset	-9 259	-8 335
Siirrot erien välillä	0	0
Hankintameno kauden lopussa	**20 528**	**25 006**

Aineettomat hyödykkeet	31.12.2025	31.12.2024
Hankintameno kauden alussa	0	0
Lisäykset	81 461	0
Vähennykset	0	0
Poistot ja arvonalentumiset	0	0
Siirrot erien välillä	0	0
Hankintameno kauden lopussa	81 461	0

Saamisten ja varojen erittely	**31.12.2025**	**31.12.2024**
Myyntisaamiset	723 909	590 596
Maksetut vuokravakuudet	50 265	28 264
Muut saamiset	391 280	498 586
Rahat ja pankkisaamiset	1 709 391	3 453 082
Yhteensä	**2 874 844**	**4 570 527**

Taseen vastattavia koskevat liitetiedot

Muut velat	**31.12.2025**	**31.12.2024**
Ostovelat	33 791	82 228
Ennakonpidätysvelka	116 706	27 441
Sosiaaliturvamaksuvelka	1 383	2 152
Arvonlisäverovelka	27 960	8 355
Voitonjakovelka	823	24
Yhteensä	**180 663**	**120 200**

Siirtovelat ja saadut ennakot	**31.12.2025**	**31.12.2024**
Palkkojen jaksotukset	352 930	280 740
Eläkevakuutusmaksut	18 904	16 683
Työnantajan pakolliset vakuutusmaksut	36 749	60 694
Tuloverot	195 844	659 520
Muut siirtovelat	2 197	296 399
Yhteensä	**606 625**	**1 314 037**

Palkkojen jaksotukset sisältävät lomapalkkavelan lisäksi henkilöstön vuosibonusten jaksotukset sekä toimitusjohtajan osakesidonnaisen pitkän aikavälin kannustinohjelmasta vuodelle 2025 kuluksi kirjatun osuuden.

Laskennalliset verovelat	**31.12.2025**	**31.12.2024**
Laskennalliset verovelat	5 186 634	4 782 734
Yhteensä	**5 159 503**	**4 782 734**

Laskennallinen verovelka on kirjattu käypään arvoon arvostetuista rahoitusvaroista.

Oman pääoman erittely	**31.12.2025**	**31.12.2024**
Osakepääoma tilikauden alussa	133 500	133 500
Osakepääoma tilikauden lopussa	133 500	133 500
Käyvän arvon rahasto tilikauden alussa	19 131 558	17 971 290
Tilikauden muutos	1 511 448	1 160 268
Käyvän arvon rahasto tilikauden lopussa	20 643 006	19 131 558
Sijoitetun vapaan oman pääoman rahasto		
Tilikauden alussa	971 952	1 473 368
Sijoitukset sijoitetun vapaan oman pääoman rahastoon	0	0
Varojen jako sijoitetun vapaan oman pääoman rahastosta	-789 532	-501 416
Tilikauden lopussa	182 420	971 952
Edellisten tilikausien tulos tilikauden alussa	93 421	74 097
Tilikauden aikana tehdyt oikaisut		0
Edellisten tilikausien tulos siirto	1 628 324	362 109
Exit-tuottojen kirjaukset ed. tilikausien tulokseen	558 554	1 662 879
Osingonjako	-1 671 387	-2 005 664
Edellisten tilikausien tulos kauden lopussa	608 913	93 421,28
Tilikauden tulos	933 817	1 628 324
OMA PÄÄOMA YHTEENSÄ	**22 501 656**	**21 958 755**

Laskelma jakokelpoisista varoista omassa pääomassa

	31.12.2025	31.12.2024
Edellisten tilikausien voitto	2 280 299	2 099 085
Sijoitetun vapaan oman pääoman rahasto	182 420	971 952
Osingonjako	-1 671 387	-2 005 664
Tilikauden tulos	933 817	1 628 324
Jakokelpoiset varat yhteensä	**1 725 150**	**2 693 697**

Taseen ulkopuoliset vastuut

Vuokravastuut	**31.12.2025**	**31.12.2024**
Toimilavuokravastuiden ja muiden vuokravastuiden yhteismäärä,	421 068	569 381
joista erääntyy seuraavalla tilikaudella	205 127	170 751
myöhemmin	215 941	398 630
Maksetut vuokravakuudet	**50 265**	**28 264**

Liitetiedot henkilöstöstä ja toimielinten jäsenistä

	1-12/2025	1-12/2024
Henkilöstö keskimäärin tilikauden aikana	12	9

Palkat ja palkkiot	**1-12/2025**	**1-12/2024**
Toimitusjohtajan ja hallituksen palkat	423 750	299 368

Omien osakkeiden ja osuuksien hankinnat ja luovutukset

Yhtiöllä ei ole hallussaan omia osakkeita.

Yhtiön osakkeiden määrä osakelajeittain ja kutakin osakelajia koskevat yhtiöjärjestyksen pääasialliset määräykset

Yhtiöllä on 5 571 289 kpl osaketta.
Jokainen osake vastaa yhtä ääntä.

Lähipiiritapahtumat

Yhtiön lähipiiriin kuuluvat hallituksen jäsenet ja toimitusjohtaja sekä edellä mainittujen henkilöiden osakeyhtiölain 1 luvun 11 §:n kohdassa 3 luetellut perheenjäsenet. Yhtiön lähipiiriin kuluvat myös sellaiset yritykset ja yhteisöt, joissa edellä mainitut henkilöt toimivat hallituksen tai hallintoneuvoston jäsenenä tai varajäsenenä, toimitusjohtajana tai tämän sijaisena tai muussa vastaavassa asemassa. Lisäksi Yhtiön lähipiiriin kuuluvat sellaiset yritykset ja yhteisöt, joissa edellä mainituilla henkilöillä on yksin tai yhdessä toisten mainittujen kanssa yli 50 % yrityksen tai yhteisön kaikkien osakkeiden tai osuuksien tuottamista äänistä tai he muutoin käyttävät kirjanpitolain 1 luvun 5 §:ssä tarkoitettua määräysvaltaa yrityksessä tai yhteisössä. Yhtiön lähipiiriin kuuluvat myös muut johtoryhmän jäsenet kuin toimitusjohtaja.

Tilikauden 2025 ja 2024 aikana Springvest ei ole toteuttanut lähipiiriliiketoimia, eikä yhtiön taseeseen sisältynyt tilikauden 2025 lopussa erääntymättömiä ostovelkoja lähipiiriyhtiöille.



TOIMINTAKERTOMUKSEN JA TILINPÄÄTÖKSEN ALLEKIRJOITUKSET

Toimintakertomus ja tilinpäätös on allekirjoitettu sähköisesti

Paikka

Päivämäärä

Springvest Oyj
Hallitus

Toni Lahti
hallituksen puheenjohtaja

Aki Kamppinen
hallituksen jäsen

Tuomas Lehtimäki
hallituksen jäsen

Kirsi Vine-Haaparinne
hallituksen jäsen

Mari Simula
hallituksen jäsen

Aki Soudunsaari
toimitusjohtaja

TILINPÄÄTÖSMERKINTÄ

Suoritetusta tilintarkastuksesta on sähköisen allekirjoituksen osoittamana päivänä annettu kertomus.

Deloitte Oy
Tilintarkastusyhteisö

Aleksi Martamo, KHT

Luettelo kirjanpitokirjoista, tositelajeista sekä säilytystavoista

	Säilytystapa
Päiväkirja	Sähköinen arkisto
Pääkirja	Sähköinen arkisto
Myyntireskontra	Sähköinen arkisto
Ostoreskontra	Sähköinen arkisto
Palkkakirjanpito	Sähköinen arkisto
Tilinpäätös	Sähköinen arkisto
Tase-erittelyt	Sähköinen arkisto
Tositelajit	Sähköinen arkisto
Myyntilasku	
Ostolasku,	
Matkalasku	
Kululasku	
Muistio	
Palkka	
ALV-Laskelma	
Oma-aloitteisten verojen veroilmoitus	
Tiliote tosite (TITO)	
Työnantajan erillisilmoitus	

Springvest Oyj on First North -markkinapaikalle listattu sijoituspalveluyhtiö, joka yhdistää rahoituskierroksilla suomalaiset maailmaa muuttavat kasvuyhtiöt ja korkeaa tuottoa tavoittelevat riskinottokykyiset kasvusijoittajat.

Historiansa aikana Springvest on järjestänyt yli 100 onnistunutta rahoituskierrosta ja välittänyt rahoitusta noin 400 miljoonaa euroa.

Tulemme jokaisella kierroksella kohdeyhtiön vähemmistöosakkaaksi, ja portfolioomme kuuluu tällä hetkellä osakkeita yli 40 yhtiöstä

www.springvest.fi

LISÄTIETOJA

Springvest Oyj
toimitusjohtaja Aki Soudunsaari
040 822 6322, aki.soudunsaari@springvest.fi
Siltasaarenkatu 8–10, 00530 HELSINKI

Y-tunnus 2492165-6

Hyväksytty neuvonantaja
EY Advisory Oy
020 728 0190
heikki.saukola@parthenon.ey.com

SPRINGVEST

Deloitte Oy
Itämerenkatu 25
00180 Helsinki

Puh: 020 755 500
Y-tunnus: 0989771-5
Kotipaikka: Helsinki
www.deloitte.fi

TILINTARKASTUSKERTOMUS

Springvest Oyj:n yhtiökokoukselle

Tilinpäätöksen tilintarkastus

Lausunto

Olemme tilintarkastaneet Springvest Oyj:n (y-tunnus 2492165-6) tilinpäätöksen tilikaudelta 1.1.–31.12.2025. Tilinpäätös sisältää taseen, tuloslaskelman, rahoituslaskelman ja liitetiedot.

Lausuntonamme esitämme, että tilinpäätös antaa oikean ja riittävän kuvan yhtiön toiminnan tuloksesta ja taloudellisesta asemasta Suomessa voimassa olevien tilinpäätöksen laatimista koskevien säännösten mukaisesti ja täyttää lakisääteiset vaatimukset.

Lausunnon perustelut

Olemme suorittaneet tilintarkastuksen Suomessa noudatettavan hyvän tilintarkastustavan mukaisesti. Hyvän tilintarkastustavan mukaisia velvollisuuksiamme kuvataan tarkemmin kohdassa *Tilintarkastajan velvollisuudet tilinpäätöksen tilintarkastuksessa*. Olemme riippumattomia yhtiöstä niiden Suomessa noudatettavien eettisten vaatimusten mukaisesti, jotka koskevat suorittamaamme tilintarkastusta ja olemme täyttäneet muut näiden vaatimusten mukaiset eettiset velvollisuutemme. Käsityksemme mukaan olemme hankkineet lausuntomme perustaksi tarpeellisen määrän tarkoitukseen soveltuvaa tilintarkastusevidenssiä.

Tilinpäätöstä koskevat hallituksen ja toimitusjohtajan velvollisuudet

Hallitus ja toimitusjohtaja vastaavat tilinpäätöksen laatimisesta siten, että se antaa oikean ja riittävän kuvan Suomessa voimassa olevien tilinpäätöksen laatimista koskevien säännösten mukaisesti ja täyttää lakisääteiset vaatimukset. Hallitus ja toimitusjohtaja vastaavat myös sellaisesta sisäisestä valvonnasta, jonka ne katsovat tarpeelliseksi voidakseen laatia tilinpäätöksen, jossa ei ole väärinkäytöksestä tai virheestä johtuvaa olennaista virheellisyyttä.

Hallitus ja toimitusjohtaja ovat tilinpäätöstä laatiessaan velvollisia arvioimaan yhtiön kykyä jatkaa toimintaansa ja soveltuvissa tapauksissa esittämään seikat, jotka liittyvät toiminnan jatkuvuuteen ja siihen, että tilinpäätös on laadittu toiminnan jatkuvuuteen perustuen. Tilinpäätös laaditaan toiminnan jatkuvuuteen perustuen, paitsi jos yhtiö aiotaan purkaa tai sen toiminta lakkauttaa tai ei ole muuta realistista vaihtoehtoa kuin tehdä niin.

Tilintarkastajan velvollisuudet tilinpäätöksen tilintarkastuksessa

Tavoitteenamme on hankkia kohtuullinen varmuus siitä, onko tilinpäätöksessä kokonaisuutena väärinkäytöksestä tai virheestä johtuvaa olennaista virheellisyyttä, sekä antaa tilintarkastuskertomus, joka sisältää lausuntomme. Kohtuullinen varmuus on korkea varmuustaso, mutta se ei ole tae siitä, että olennainen virheellisyys aina havaitaan hyvän tilintarkastustavan mukaisesti suoritettavassa tilintarkastuksessa. Virheellisyyksiä voi aiheutua väärinkäytöksestä tai virheestä, ja niiden katsotaan

Electronically signed / Sähköisesti allekirjoitettu / Elektroniskt signerats / Elektronisk signert / Elektronisk underskrevet
https://sign.visma.net/fi/document-check/577c7889-2859-4fcd-b2e9-aead5a604c0a
visma sign
www.vismasign.com

olevan olennaisia, jos niiden yksin tai yhdessä voisi kohtuudella odottaa vaikuttavan taloudellisiin päätöksiin, joita käyttäjät tekevät tilinpäätöksen perusteella.

Hyvän tilintarkastustavan mukaiseen tilintarkastukseen kuuluu, että käytämme ammatillista harkintaa ja säilytämme ammatillisen skeptisyyden koko tilintarkastuksen ajan. Lisäksi:

- Tunnistamme ja arvioimme väärinkäytöksestä tai virheestä johtuvat tilinpäätöksen olennaisen virheellisyyden riskit, suunnittelemme ja suoritamme näihin riskeihin vastaavia tilintarkastustoimenpiteitä ja hankimme lausuntomme perustaksi tarpeellisen määrän tarkoitukseen soveltuvaa tilintarkastusevidenssiä. Riski siitä, että väärinkäytöksestä johtuva olennainen virheellisyys jää havaitsematta, on suurempi kuin riski siitä, että virheestä johtuva olennainen virheellisyys jää havaitsematta, sillä väärinkäytökseen voi liittyä yhteistoimintaa, väärentämistä, tietojen tahallista esittämättä jättämistä tai virheellisten tietojen esittämistä taikka sisäisen valvonnan sivuuttamista.
- Muodostamme käsityksen tilintarkastuksen kannalta relevantista sisäisestä valvonnasta pystyäksemme suunnittelemaan olosuhteisiin nähden asianmukaiset tilintarkastustoimenpiteet mutta emme siinä tarkoituksessa, että pystyisimme antamaan lausunnon yhtiön sisäisen valvonnan tehokkuudesta.
- Arvioimme sovellettujen tilinpäätöksen laatimisperiaatteiden asianmukaisuutta sekä johdon tekemien kirjanpidollisten arvioiden ja niistä esitettävien tietojen kohtuullisuutta.
- Teemme johtopäätöksen siitä, onko hallituksen ja toimitusjohtajan ollut asianmukaista laatia tilinpäätös perustuen oletukseen toiminnan jatkuvuudesta, ja teemme hankkimamme tilintarkastusevidenssin perusteella johtopäätöksen siitä, esiintyykö sellaista tapahtumiin tai olosuhteisiin liittyvää olennaista epävarmuutta, joka voi antaa merkittävää aihetta epäillä yhtiön kykyä jatkaa toimintaansa. Jos johtopäätöksemme on, että olennaista epävarmuutta esiintyy, meidän täytyy kiinnittää tilintarkastuskertomuksessamme lukijan huomiota epävarmuutta koskeviin tilinpäätöksessä esitettäviin tietoihin tai, jos epävarmuutta koskevat tiedot eivät ole riittäviä, mukauttaa lausuntomme. Johtopäätöksemme perustuvat tilintarkastuskertomuksen antamispäivään mennessä hankittuun tilintarkastusevidenssiin. Vastaiset tapahtumat tai olosuhteet voivat kuitenkin johtaa siihen, ettei yhtiö pysty jatkamaan toimintaansa.
- Arvioimme tilinpäätöksen, kaikki tilinpäätöksessä esitettävät tiedot mukaan lukien, yleistä esittämistapaa, rakennetta ja sisältöä ja sitä, kuvastaako tilinpäätös sen perustana olevia liiketoimia ja tapahtumia siten, että se antaa oikean ja riittävän kuvan.

Kommunikoimme hallintoelinten kanssa muun muassa tilintarkastuksen suunnitellusta laajuudesta ja ajoituksesta sekä merkittävistä tilintarkastushavainnoista, mukaan lukien mahdolliset sisäisen valvonnan merkittävät puutteellisuudet, jotka tunnistamme tilintarkastuksen aikana.

Muut raportointivelvoitteet

Muu informaatio

Hallitus ja toimitusjohtaja vastaavat muusta informaatiosta. Muu informaatio käsittää toimintakertomuksen. Tilinpäätöstä koskeva lausuntomme ei kata muuta informaatiota.

Velvollisuutenamme on lukea muu informaatio tilinpäätöksen tilintarkastuksen yhteydessä ja tätä tehdessämme arvioida, onko muu informaatio olennaisesti ristiriidassa tilinpäätöksen tai tilintarkastusta suoritettaessa hankkimamme tietämyksen kanssa tai vaikuttaako se muutoin olevan olennaisesti

Electronically signed / Sähköisesti allekirjoitettu / Elektroniskt signerats / Elektronisk signert / Elektronisk underskrevet
https://sign.visma.net/fi/document-check/577c7889-2859-4fcd-b2e9-aead5a604c0a
visma sign
www.vismasign.com

virheellistä. Velvollisuutenamme on lisäksi arvioida, onko toimintakertomus laadittu noudattaen siihen sovellettavia säännöksiä.

Lausuntonamme esitämme, että toimintakertomuksen ja tilinpäätöksen tiedot ovat yhdenmukaisia ja että toimintakertomus on laadittu noudattaen siihen sovellettavia säännöksiä.

Jos teemme suorittamamme työn perusteella johtopäätöksen, että toimintakertomuksessa on olennainen virheellisyys, meidän on raportoitava tästä seikasta. Meillä ei ole tämän asian suhteen raportoitavaa.

Helsingissä, 11. helmikuuta 2026

Deloitte Oy
Tilintarkastusyhteisö

Aleksi Martamo
KHT

Electronically signed / Sähköisesti allekirjoitettu / Elektroniskt signerats / Elektronisk signert / Elektronisk underskrevet
https://sign.visma.net/fi/document-check/577c7889-2859-4fcd-b2e9-aead5a604c0a
visma sign
www.vismasign.com

SIGNATURES ALLEKIRJOITUKSET UNDERSKRIFTER SIGNATURER UNDERSKRIFTER

This document contains 3 pages before this page
Dokumentet inneholder 3 sider før denne siden
Tämä asiakirja sisältää 3 sivua ennen tätä sivua
Dette dokument indeholder 3 sider før denne side
Detta dokument innehåller 3 sidor före denna sida

authority to sign	asemavaltuutus	ställningsfullmakt	autoritet til å signere	myndighed til at underskrive
representative	nimenkirjoitusoikeus	firmateckningsrätt	representant	repræsentant
custodial	huoltaja/edunvalvoja	förvaltare	foresatte/verge	frihedsberøvende