



SCANFIL

Vuosikertomus 2022

Luotettava tuotantokumppani

Sisällysluettelo

Vuosikatsaus	3
Toimitusjohtajan katsaus	3
Scanfil lyhyesti	4
Strategia	5
Asiakassegmentit ja kasvuajurit	6
Sijoittajatietoa	8
Vastuullisuusraportti	10
Vastuullisuus Scanfilillä	11
Ympäristövastuu	13
Sosiaalinen vastuu	16
Hyvä hallinto	19
EU-taksonomia	22
Taloudellinen katsaus	26
Hallituksen toimintakertomus	27
Konsernitilinpäätös (IFRS)	35
Emoyhtiön tilinpäätös (FAS)	74
Tilintarkastuskertomus	85
Hallinnointi	88
Selvitys hallinto- ja ohjaujärjestelmistä	88
Palkitsemisraportti	94

TÄMÄ ON VAPAAEHTOISESTI JULKAISTU PDF-RAPORTTI, JOTEN SE EI TÄYTÄ ARVOPAPERIMARKKINALAIN 7:5 §:N MUKAISTA JULKISTAMISVELVOLLISUUTTA.



Liikevaihto
844 M€

Henkilöstö
3 400

Liikevoitto
45 M€

Scanfil mahdollistaa asiakkaiden menestymisen tehokkailla ja innovatiivisilla ratkaisuilla, joilla voidaan tuoda asiakkaiden tuotteet markkinoille.

Scanfil lyhyesti

Scanfil on luotettava valmistuskumppani ja järjestelmätoimittaja, jolla on yli 45 vuoden kokemus vaativasta valmistustoiminnasta. Scanfil tarjoaa asiakkailleen laajan palveluportfolion aina tuotesuunnittelusta tuotantoon, materiaalihankintaan ja logistisiin ratkaisuihin. Scanfilin kilpailuetuja ovat nopeus, joustavuus ja luotettavuus.

Scanfililla on selkeä fokus kestävässä kehityksessä ja vastuullisuudessa. Me olemme sitoutunut UN Global Compactiin ja tunnistanut seitsemän yhtiölle keskeistä YK:n kestävä kehityksen tavoitetta. Meillä on EcoVadixen hopealuokituksen ja vuonna 2023 tavoittelemme kultaa.

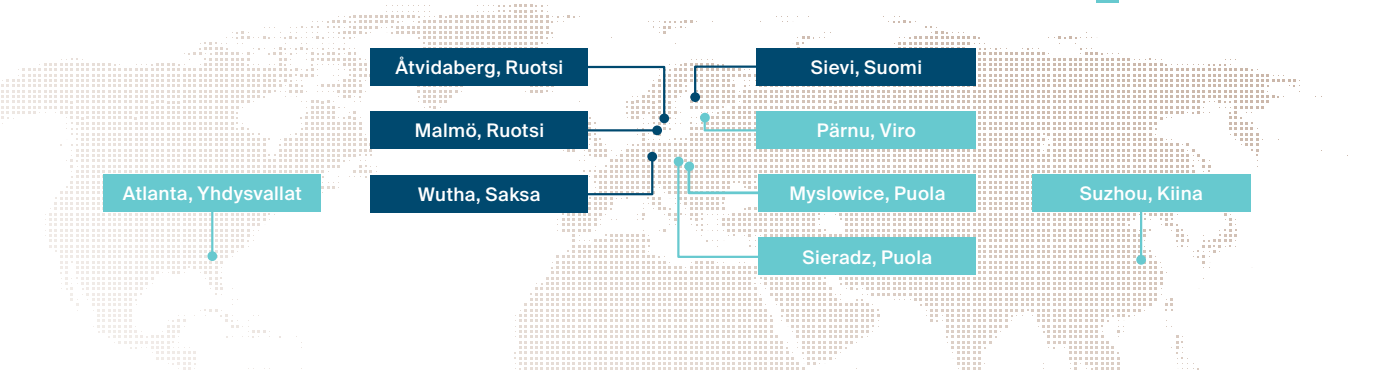
Tehdasverkosto

Scanfilin globaalilla tehdasverkostolla on selkeästi erilaiset roolit: lähellä asiakkaiden tuotekehitystä tai markkinoita. Kaikki tehtaat ovat itsenäisiä ja tulosvastuullisia yksiköitä, jotka hyötyvät konsernin toiminnoista kuten myynnistä, globaalista hankintatoimesta, taloudellisista resursseista, IT-järjestelmistä, yhteisestä konekannasta ja prosesseista. Toimintatapa mahdollistaa nopean reagoinnin muuttuviin asiakstarpeisiin sekä mitakaavaetujen hyödyntämisen hankinnoissa ja investoinneissa.

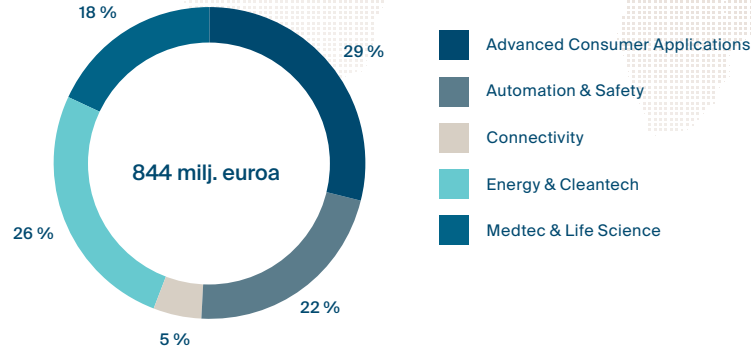
Lähellä asiakkaiden tuotekehitystä sijaitsevat tehtaat mahdollistavat nopeiden prototyyppien sekä lyhyiden sarjojen valmistuksen.

Lähellä asiakkaiden markkinoita sijaitsevat tehtaat sijaitsevat asiakkaiden kohdemarkkinoilla tai niiden läheisyydessä. Tämä mahdollistaa matalammat kuljetuskustannukset ja lyhyen kuljetusajan, hyvän markkinatuntemuksen sekä mahdollisia etuja joidenkin tavaroiden tuontiin liittyviin kustannuksiin kuten tullisiin.

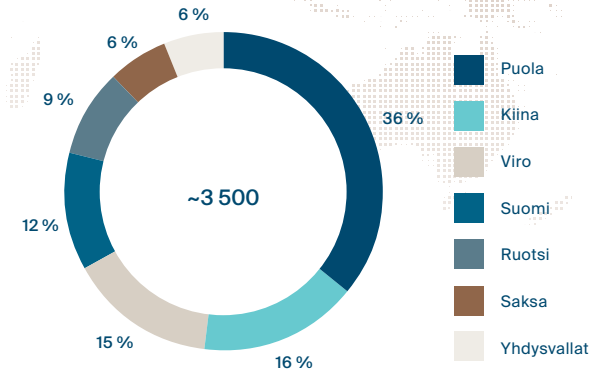
■ Lähellä asiakkaan tuotekehitystä
■ Lähellä asiakkaan markkinoita



Liikevaihto



Henkilöstö



Toimitusjohtajan katsaus

”Olen tyytyväinen suoritukseemme vuonna 2022. Jo vuoteen lähdeettäessä vahva asiakaskysyntä vahvistui vuoden aikana entisestään. Vuosi eteni nousujohteisesti niin liikevaihdon kuin myös liikevoiton osalta ja päättyi ennätykselliseen viimeisen vuosineljännekseen.

Fokukseemme oli selvä ja keskityimme orgaaniseen kasvuun sekä kustannusinflaation ja toimintaympäristön riskien hallintaan. Toimintaympäristö oli haasteellinen, vastatuulta toivat niin elektroniikkakomponenttien saatavuushaasteet, kustannusinflaatio kuin myös koronatilanne erityisesti Kiinassa. Kasvavaan asiakaskysyntään vastataksemme investoimme tuotantokapasiteettiin Suzhoun, Malmön ja Wuthan tehtailla. Kokonaisuutena menimme vahvasti eteenpäin! Haluan kiittää omistautuneita työntekijöitämme hyvästä työstä sekä asiakkaitamme tuesta ja luottamuksesta.

Vuoden 2022 liikevaihto kasvoi vuoden takaisesta 21,3 % ja oli 843,8 milj. euroa. Komponenttien saatavuushaasteet helpottivat osittain vuoden loppua kohden, mikä näkyi vähentyneinä spot-markkinaostoina. Liikevoitto kasvoi viime vuoteen verrattuna 14,6 % ja oli 45,4 milj. euroa. Liikevoiton positiiviseen kehitykseen vaikutti liikevaihdon kasvu ja komponenttien saatavuusvaikeuksien helpottumisesta johtunut toiminnan tehostuminen. Valuuttakurssimuutosten vaikutus liikevoittoon oli 2,5 milj. euroa negatiivinen. Tilanne parani merkittävästi vuoden loppua kohden parantuneen suojausprosessin ja valuuttojen alentuneen volatiliteetin vuoksi.

Vuoden toisella neljänneksellä positiiviseksi kääntynyt liiketoiminnan nettorahavirta jatkoi vahvistumistaan ja koko vuoden liiketoiminnan nettorahavirta oli 10,2 milj. euroa. Nettorahavirran vahvistaminen ja siihen liittyvä varastojenhallinta säilyvät edelleen keskeisenä kehitysalueena.

Scanfilin rahoitusasema ja tase on vakaa ja mahdollistaa tarvittavat investoinnit sekä osinkopolitiikan toteuttamisen. Hallitus esittää vuodelta 2022 maksettavaksi osinkoa 0,21 euroa osakkeelta, jossa on 10,5 % kasvua vuoden takaiseen verrattuna. Toteutuessaan esityksen mukaisesti Scanfilin osinko nousee jo kymmenentenä peräkkäisenä vuonna.

Scanfilin asiakkaiden kysyntänäköymät vuodelle 2023 jatkuvat vahvana ja antavat hyvän pohjan orgaaniseen kasvuun ja myönteiseen kannattavuuskehitykseen kohti 7 % liikevoittomarginaalin tavoitetasoa. Liiketoiminnan lähijajan riskit liittyvät pääasiassa talouden kehittymiseen niin Euroopassa kuin myös globaalisti ja parantuneesta tilanteesta huolimatta puoli-johteiden saatavuuteen, jonka uskomme osittain jatkuvan haastavana.

Odotamme liikevaihtomme olevan tänä vuonna 820–890 milj. euroa ja oikaistun liikevoiton kasvavan 49–55 milj. euroon. Uskomme spot-markkinaostojen määrän pienentyvän merkittävästi vuodesta 2022.

Tavoittelemme pidemmällä aikavälillä orgaanista 5–7 % vuosikasvua ja 7 % liikevoittotasoa. Vuonna 2023 keskeisiä investointeja tuotantokapasiteetin lisäämiseksi ovat elektroniikan valmistuslinjojen investoinnit Atlantan tehtaalle Yhdysvalloissa ja Sieradzin tehtaalle Puolassa. Molempien tehtaiden osalta uusien tuotantolinjojen odotetaan olevan käytössä kolmannella vuosineljänneksellä 2023. Olemme myös käynnistäneet esisuunnittelun Sieradzin tehtaan laajentamiseksi noin 8 000 m² tuotantorakennuksella.

Pidemmällä aikavälillä näemme Pohjois-Amerikan ja Aasian markkinat mielenkiintoisina laajentumisalueina.”

PETTERI JOKITALO
toimitusjohtaja



Strategia

Scanfil on perustettu vuonna 1976. Vuosikymmenten aikana olemme muokanneet strategiaamme vallitsevan markkinatilanteen mukaan, mutta fokus on säilynyt samana - elektroniikkaa sisältävien tuotteiden valmistamisessa.

Haemme kannattavaa kasvua keskeisiltä kohdemarkkinoiltamme: Pohjoismaista, Keski-Euroopasta, Yhdysvalloista ja Kiinasta.

Asiakkaat

Scanfilillä on laaja asiakaskunta start-upeista globaaleihin markkinajohtajiin asti. Fokus on teollisuuden ja terveysteknologian asiakkuuksissa, jotka sopivat Scanfilin tuotanto- ja palvelutarjoomaan. Näillä asiakkuuksilla on yleensä matalammat tuotantomäärät kuin kuluttajatuotteisiin keskittyneillä ja tuotteiden elinkaaret saattava olla vuosikymmeniä pitkiä ja pitävät sisällään ylläpito- ja uudenaikaistamistarpeita. Meidän tavoitteemme on olla asiakkaidemme ensisijainen valmistuskumppani. Tavoittelemme pitkiä asiakassuhteita ja olemme menestyneet hyvin: pisimmät asiakassuhteet ovat jatkuneet yli 40 vuotta.

Palvelut

Palvelumme kattavat koko tuotteen elinkaaren tuotesuunnittelusta ja -kehityksestä tuotantoon ja tuotteesta luopumiseen liittyviin palveluihin. Yksi keskeisistä menestystekijöistämme meille ja asiakkaillemme on läheinen yhteistyö tuotekehityksen alkuvaiheessa. Jatkuva yhteistyö mahdollistaa tuotteen nopean markkinoilletuonnin sekä alhaiset kustannukset materiaali- ja tuotantoteknologiavalinnoissa.

Teknologia

Olemme investoineet järjestelmällisesti teknologisen johtajuutemme varmistamiseksi. Viisivuotisen, 2019–2023, SMART-teknologiaohjelman tavoitteena on digitalisaation ja automaation nopeuttaminen. Ohjelman kautta olemme ottaneet käyttöön muun muassa yhden maailman johtavista tuotannonohjauksjärjestelmistä (MES), automatisoineet materiaallivirtojen kulkua tehtailla, ottaneet laajempaan käyttöön cobot-yhteistyörobotteja, koneoppimista ja tekoälyä (AI).

Tarjoomamme kattaa tuotteen koko elinkaaren



Asiakassegmentit ja kasvuajurit

Scanfilillä on viisi asiakassegmenttiä, joiden suhdannesykliit ovat erilaiset ja ne tasapainottavat toistensa kysynnän muutoksia. Näemme Medtech-, Energy & Cleantech-asiakasementit huokuttelevina korkean kasvupotentiaalin alueina.

Advanced Consumer Applications

Lopputuotteita ja ratkaisuja käytetään usein julkisissa paikoissa. Lopputuotteet ovat esimerkiksi itsepalvelu- ja jakeluautomaatteja (esim. pakettilokeroita logistiikkapalveluita varten) sekä hissejä.

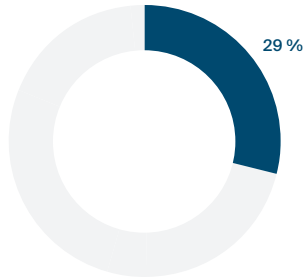
Kysynnän kasvua tukevat megatrendit

- Kaupungistuminen
- Kasvava keskiluokka
- Kotitalouksien nykyaikaistuminen

KEBA
Automation by innovation.

ANKARSRUM

QleanAir
SCANDINAVIA



Automation & Safety

Lopputuotteita ovat esimerkiksi verkkosovelluksiin tarkoitetut kamerat, kulunvalvonta- ja automaatiojärjestelmät.

Kysynnän kasvua tukevat megatrendit

- Teollisuuden automatisointi
- Robotiikka
- Vastuullisuus

UMS
SKELDAR

Valmet

TOYOTA
MATERIAL HANDLING



Connectivity

Lopputuotteita ovat esimerkiksi langattomat yhteysmoduulit ja radiojärjestelmät.

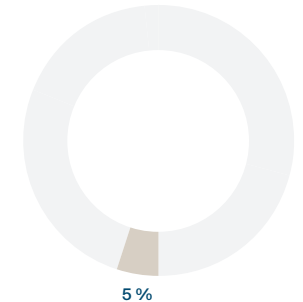
Kysynnän kasvua tukevat megatrendit

- Digitalisaatio
- Tiedon merkityksen ja käytön kasvaminen yhteiskunnissa
- 5G ja langattomat ratkaisut
- Teollinen internet

INVISIO

TELESTE

AIRTAME

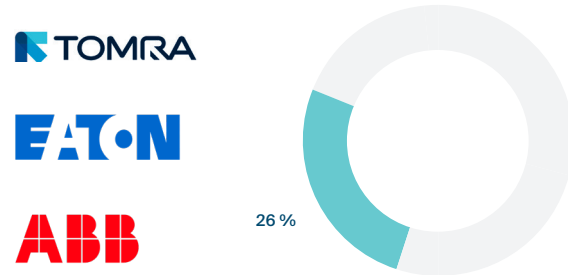


Energy & Cleantech

Segmenttiin kuuluvia lopputuotteita ovat esimerkiksi pullonpalautusautomaatit, ilman- ja vedenpuhdistimet, sisäilman laadunvalvontajärjestelmät, energijärjestelmät ja automaattiset keräys- ja lajitteluratkaisut.

Kysynnän kasvua tukevat megatrendit

- Energiatodellisuus, uusiutuvan energian tuotanto ja kiertotalouden ratkaisut
- Kaupungistuminen, etenkin kehittyvillä markkinoilla
- Veden- ja ilmanlaadun valvonta, varmistaminen ja puhdistaminen



Scanfil Oy perustettiin

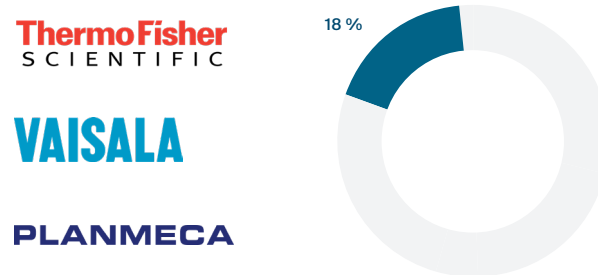
1976

Medtech & Life Science

Segmentin lopputuotteita ovat esimerkiksi hammaslääkärituolit, analysaattorit, massaspektrometrit ja ympäristön mittausjärjestelmät.

Kysynnän kasvua tukevat megatrendit

- Ikääntyvä väestö
- Sairaanhoidon ja terveysteknologian tarpeiden kasvu kehittyvillä markkinoilla
- Ilmastonmuutos sekä tarve ennustaa sääilmiöitä



Kasvuajurit

Scanfilille relevantin tuotantopalvelumarkkinoiden (EMS-markkinat) vuotuinen historiallinen kasvu on ollut 3-6 %. Scanfil tavoittelee markkinoita nopeampaa kasvua ja se on asettanut tavoitteeksi kasvattaa organisesti liikevaihtoa 5-7 prosentin vuosivauhdilla.

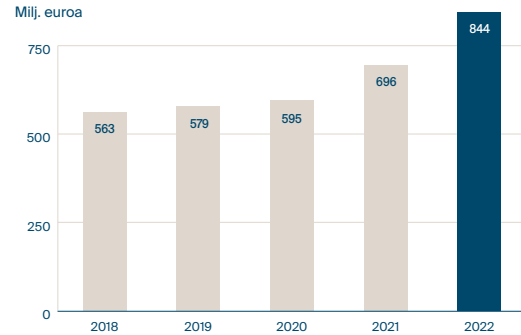
Liiketoimintasegmenteistä Energy & Cleantech sekä Medtech & Life Science sekä maantieteellisesti Keski-Eurooppa on tunnistettu nopean kasvun alueiksi, joissa Scanfil tavoittelee keskimääräistä nopeampaa kasvua.

Yrityskaupat ovat olleet vuosikymmeniä osa Scanfilin kasvustrategiaa. Yhtiön etsii aktiivisesti ostokohteita, joiden asiakkaat täydentäisivät Scanfilin nykyistä asiakaspohjaa ja maantieteellistä ulottuvuutta.

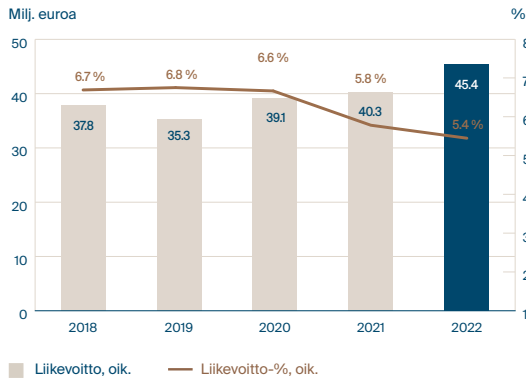
[Lue lisää Scanfilin historiasta](#)

Sijoittajatietoa

Liikevaihto



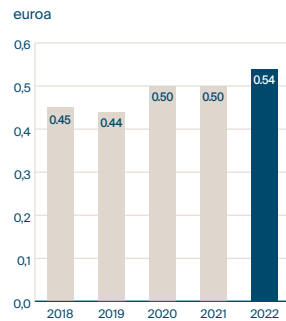
Liikevoitto ja liikevoitto-%, oik.



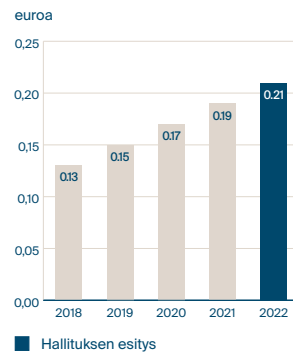
Scanfilin osakkeen hinta



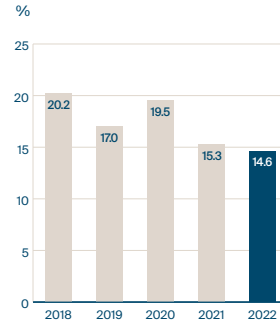
Nettotulos/osake, oik.



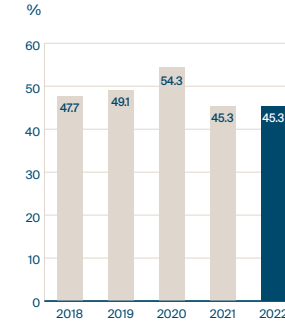
Osinko/osake



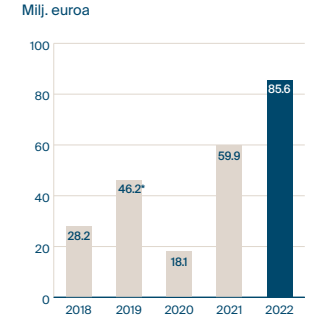
Sij. pääoman tuotto



Omavaraisuusaste



Nettovelka



* Nettovelkojen kasvu johtui IFRS 16 -standardin käyttöönotosta

Scanfil sijoituksena

Scanfilillä on vahva yrityskulttuuri ja arvot. Yhtiö on ollut kannattava heti perustamisestaan lähtien. Se on teollisuuden asiakkaidensa ensisijainen tuotantokumppani ja järjestelmätoimittaja. Scanfil on saanut asiakkaidensa keskuudessa maineen pitkäaikaisten molemminpuolisten kannattavien kumppanuuksien rakentajana.

Kannattava liiketoiminta kaikissa markkinatilanteissa on tehnyt mahdolliseksi investoida ja varmistaa yhtiön tulevaisuus.

Vakaavarainen ja taloudellisesti luotettava kumppani

Scanfil on vakaavarainen ja taloudellisesti luotettava kumppani asiakkailleen, toimittajilleen, osakkeenomistajilleen ja työntekijöilleen.

Scanfilin tavoitteena on vastuullinen ja pitkäaikainen yhteistyö asiakkaidensa kanssa. Asiakkaidensa tavoin yhtiö toimii kansainvälisesti ja sen asiakkaisiin kuuluu useita merkittäviä kansainvälisiä automaatio-, cleantech-, kierrätys- ja lääkitäteknologiayritystä sekä kaupungistumisesta kiihtymisestä hyötyviä yrityksiä. Scanfil on Pohjoismaiden markkinajohtaja ja toimialansa suurimpia Euroopassa sekä tunnettu yritys kansainvälisillä markkinoilla.

Pitkän aikavälin tavoitteet

Scanfil tavoittelee 5–7 % liikevaihdon orgaanista vuosikasvua ja 7 % liikevoittotasoa.

Tulevaisuuden näkymät vuodelle 2023

Scanfil arvioi vuoden 2022 liikevaihdon olevan 820–890 milj. euroa ja oikaistun liikevoiton 49–55 milj. euroa.

Yhtiön antama ohjeistus perustuu asiakasennusteisiin ja Scanfilin normaaliin ennusteprosessiin. Näkymiin liittyy epävarmuutta erityisesti puoli-johteiden saatavuudesta, hintatasosta, toimitusketjun toimituskyvystä ja spot-markkinaostoista johtuen. Spot-markkinaostot nostivat liikevaihtoa 80,7 (32,0) milj. eurolla vuonna 2022. Lisäksi yleisen taloustilanteen kehitys ja Ukrainan sota aiheuttavat riskejä ja epävarmuutta.

Osinko

Scanfilin tavoitteena on maksaa kasvavaa osinkoa, noin 1/3 osakekohtaisesta tuloksesta. Maksettavien osinkojen määrään ja maksuajankohtaan vaikuttavat muun muassa konsernin tulos, taloudellinen asema, pääoman tarve ja muut mahdolliset tekijät.

Hallitus esittää yhtiökokoukselle, että 31.12.2021 päättyneeltä tilikaudelta maksetaan osinkoa 0,21 (0,19) euroa/osake eli yhteensä 13 620 863,55 euroa. Osinko maksetaan 9.5.2023 osakkeenomistajalle, joka on osingonmaksun täsmäytyspäivänä 2.5.2023 merkittynä Euroclear Finland Oy:n pitämään yhtiön osakasluetteloon.

Yhtiökokous

Scanfil Oyj:n varsinainen yhtiökokous pidetään 27.4.2023 klo 12.00. Yhtiökokous pidetään ilman kokouspaikkaa reaaliaikaisen etäyhteyden välityksellä. Lisätietoja www.scanfil.com/yhtiokokous

Taloudelliset julkaistu vuonna 2023

- Osavuositarkastus tammi–maaliskuu, 26.4.2023
- Osavuositarkastus tammi–kesäkuu, 4.8.2023
- Osavuositarkastus tammi–syyskuu, 27.10.2023

Taloudelliset tiedot julkaistaan suomen- ja englanninkielellä. Taloudelliset tiedotteet julkaistaan yhtiön nettisivuilla scanfil.com.

Vastuullisuusraportti

Scanfil on luotettava elektroniikkateollisuuden valmistuskumppani ja järjestelmätoimittaja, jolla on yli 45 vuoden kokemus vaativasta valmistustoiminnasta. Scanfil tarjoaa asiakkailleen laajan palveluvalikoiman tuotesuunnittelusta tuotteiden valmistukseen, materiaalihankintaan ja logistiikkaratkaisuihin sekä tuotteiden kunnostuspalveluita ja elinkaaren päättymispalveluita.

Vastuullisuus on Scanfilillä erityisasemassa. Scanfil haluaa säilyttää maapallon tuleville sukupolville, olla hyvä sekä vastuullinen liiketoimintakumppani asiakkailleen ja tavarantoimittajilleen sekä luotettava työnantaja. Scanfil on sitoutunut YK:n Global Compact -aloitteeseen ja se on määritelty yhtiön kannalta seitsemän tärkeintä YK:n kestävän kehityksen päätavoitetta.

Scanfil Oyj on sitoutunut kehittämään vastuullisuuttaan, vastuullisuustavoitteitaan ja -raportointiaan sekä vastuullisuuden mittaamistaan. Tämä vastuullisuusraportti on yhtiön hallituksen hyväksymä ja se on laadittu EU:n muun kuin taloudellisen tiedon raportointia koskevan direktiivin mukaisesti.

Vuonna 2022 yhtiö jatkoi valmistautumistaan EU:n tulevaan yritys vastuullisuussääntelyyn ja osana tätä työtä Scanfilin kaksoisolennaisuusarviotutkimus valmistui helmikuussa 2023.

Tuemme seuraavia YK:n kestävän kehityksen tavoitteita (SDGs):



Vastuullisuus Scanfililla

Johto

Yritysvastuun johtaminen on Scanfilin hallituksen ja johdon vastuulla. Scanfil noudattaa hallinnossaan Suomen lakeja ja säännöksiä, yhtiöjärjestystä, Nasdaq Helsingin sääntöjä ja ohjeita sekä Suomen listayhtiöiden hallinnointikoodia. Käytännön työssä vastuullisuusnäkökulmia ohjaavat konsernin laajuiset eettiset toimintaohjeet (Code of Conduct). Jokaisessa maassa, jossa Scanfil toimii, se noudattaa kyseisen alueen kansallisia lakeja. Lisäksi toimintaa ohjaavat hallituksen tai johtoryhmän hyväksymät politiikat ja muut eettiset toimintaperiaatteet.

Yritysvastuun olennaisimmat painopisteet

Scanfilin toiminnan vastuullisuudesta huolehtiminen ja sen kehittäminen ovat yrityksen menestyksen ehto. Vastuullisuuden seuranta ja jatkuva kehittäminen palvelevat Scanfilin kaikkien sidosryhmien tarpeita. Scanfil on määritellyt yritysvastuunsa olennaisimmat tekijät ja jaotellut ne seuraavasti: ympäristövastuu (vastuullinen kulutus ja ilmastotoimet), sosiaalinen vastuu (terveys, sukupuolten tasa-arvo ja syrjimättömyys, hyvä työpaikka ja epätasa-arvon vähentäminen) sekä hallinto (rauha, oikeudenmukaisuus ja vahvat instituutiot).



“Vastuullisuus on meille tärkeää. Haluamme säilyttää maapallon tuleville sukupolville”, toimitusjohtaja Petteri Jokitalo.

Ympäristö

Ympäristövastuussa painopisteinä ovat raaka-aineiden tehokas käyttö, energian ja vedenkäytön hallinta ja vähentäminen, jätteiden hallinta ja vähentäminen, kierrätys sekä hiilijalanjäljen pienentäminen. Kaikki Scanfilin toimipaikat on sertifioitu ISO 14001 -standardin mukaisesti.

Sosiaalinen

Sosiaalinen vastuu painottuu osaamisen kehittämiseen, työterveyteen ja turvallisuuteen, henkilöstön motivaation ja työtyytyväisyyden kehittämiseen sekä ihmisten tasavertaisen kohteluun. Sertifioitu ISO 45001 työterveyden ja työturvallisuuden johtaminen standardi on käytössä kaikilla Scanfilin tehtailla. Tavoitteena on olla erinomainen työpaikka.

Hallinto

Hyvä hallinto sisältää asiakastytyväisyyden kehityksen, tuotteiden laadun, toimitusvarmuuden, henkilöstön jatkuvan kehittämisen, lakien ja eettisten toimintaperiaatteiden noudattamisen koko toimitusketjussa, korruption ja lahjonnan estämisen, ja sen painopiste on kannattavuudessa, eettisissä arvoissa ja toiminnan läpinäkyvydessä. Yhtiön kaikilla tehtailla on sertifioitu ISO 9001 laadunhallintajärjestelmä.

Vastuullisuusriskit

Scanfilin keskeisimmät vastuullisuusriskit.

Toimitusketju

Scanfilin globaali toimitusketju sisältää hankintoja eri riskitason maista. Mahdollisia riskejä toimitusketjussa ovat muun muassa ihmisoikeuksien tai työntekijöiden oikeuksien vaarantuminen, työterveys- ja -turvallisuusriskit sekä ympäristövahinkojen aiheuttaminen. Scanfilin toimittajat voivat aiheuttaa Scanfilille merkittäviä maine- tai liiketoimintariskejä, mikäli ne toimivat epäeettisesti.

Hallitakseen toimitusketjun riskejä tehokkaasti Scanfililla on toimittajien arviointiprosessi ja jokainen toimittaja on sitoutunut noudattamaan Scanfilin toimittajia koskevia eettisiä toimintaohjeita (Supplier Code of Conduct).

Työterveys ja -turvallisuus

Omassa toiminnassamme suurimmat työntekijöiden terveyteen ja turvallisuuteen kohdistuvat uhat ovat työperäiset sairaudet ja työtapaturmat. Näille saatetaan altistua etenkin kun sovittuja työterveys- ja turvallisuusprosesseja ei noudateta eikä työympäristön riskejä tunnisteta tai hallita.

Työntekijämme ovat mukana neuvottelemassa työterveys- ja työturvallisuuspäätöksiä tehtaässä. Noudatamme lakisääteisiä vaatimuksia ja kehittämme ja otamme käyttöön asianmukaisia työterveys- ja työturvallisuusmenettelyjä sekä -tapoja.

Scanfilillä on työturvallisuusnäkökohtia valvova Safety Council. Safety Council kokoontuu neljännesvuosittain päättämään korjaavista toimenpiteistä ja jakamaan parhaita ennaltaehkäiseviä käytäntöjä. Tämän lisäksi kuukausittain seurataan sairauspoissaoloja, tapaturmia/vammoja ja vakavia tapaturmia.

Työperäisten riskien arviointeja tehdään säännöllisesti kaikissa toimipisteissä toimintamme työterveyden ja -turvallisuuden parantamiseksi.

Epäeettinen toiminta

Työntekijöihin liittyviä riskejä voi syntyä myös Scanfilin eettisten toimintaohjeiden (Code of Conduct) ja niihin liittyvien periaatteiden rikkomisesta, kuten lahjontaan, petokseen, korruption ja väärinkäytöksiin liittyvistä käytännöistä, jotka voivat vaikuttaa yhtiön maineeseen ja taloudelliseen asemaan.

Ilmaston liittyvät fyysiset riskit

Ilmastonmuutoksen myötä muun muassa äärimmäiset sääolosuhteet yleistyvät. Esimerkiksi tulvat tai pyörremyrskyt voivat uhata Scanfilin toiminnan jatkuvuutta. Yhtiöllä on kaikilla tehtailla toiminnan jatkuvuus-suunnitelmat mahdollisten vaikutusten hallitsemiseksi.

Ympäristövastuu

Vastuullinen kulutus

Scanfil tuottaa asiakkailleen laajasti erilaisia palveluita tuotesuunnittelusta ja kehityksestä tuotteiden valmistukseen, materiaalien hankintaan ja logistiikkaratkaisuihin. Eri arvioiden mukaan noin 80 prosenttia tuotteen haitallisista ympäristövaikutuksista määräytyy tuotteen suunnitteluvaiheessa. Ympäristövaikutukset huomioidaan Scanfilin koko arvonluontiketjun ajalta raaka-aineiden hankinnasta tuotantoon, jakeluun ja kierrätykseen.

Scanfil tukee kestävästä kehitystä tunnistamalla, mittaamalla ja raportoimalla toimintansa ympäristövaikutukset. Tavoitteena on ympäristölle haitallisten vaikutusten pienentäminen. Ympäristövaikutukset pyritään ottamaan huomioon koko arvonluontiketjun varrelta raaka-aineiden hankinnasta tuotantoon, jakeluun ja kierrätysmahdollisuuksiin. Kaikilla Scanfilin tehtailla on ISO 14001 standardin mukainen sertifioitu ympäristöjärjestelmä. Scanfil käyttää tuotannossaan pääosin metalleja, elektroniikka- ja muoviosia ja kemikaaleja. Se suosii kierrätettäviä materiaaleja ja ympäristöystävällisiä tuotteita. Osan käytettävistä materiaaleista valitsee asiakas. Kaikkien raaka-aineiden hyötyastetta optimoidaan resurssitehokkuuden varmistamiseksi ja jätteen määrän pienentämiseksi. Jäte kierrätetään, jos sille ei löydy uusiokäyttöä omassa tuotannossa. Yksi Scanfilin tarvitsemista tärkeistä raaka-aineista on teräs, jonka tehokasta hyödyntämistä valvotaan tuotantoprosessissa tarkasti.

Kemikaalien osalta riskianalyysit tehdään ennen ensimmäistä käyttöönottoa. Niiden käsittelyssä ja kierrätyksessä noudatetaan tarkkoja ohjeita ja turvatoimia, joista järjestetään asianmukaiset koulutukset ja harjoitukset myös onnettomuustilanteiden varalle.



Scanfil tukee kestävästä kehitystä tunnistamalla, mittaamalla ja raportoimalla toimintansa ympäristövaikutukset.

Hiilijalanjäljen pienentäminen

Scanfil on sitoutunut pienentämään hiilijalanjälkeään 50 prosentilla vuodesta 2020 vuoteen 2030. Vuonna 2022 CO₂-päästöt olivat 16853 hiilidoksidiekvivalenttitonnia (tCO₂e) ja vuoden 2030 tavoite on 10 000 hiilidoksidiekvivalenttitonnia. Tämä tarkoittaa keskimäärin 4,2 prosentin vuotuista CO₂-päästöjen vähennystä vuoteen 2030 asti. Vuonna 2022 kokonaishiilidoksidipäästöjen määrä verrattuna perusvuoteen 2020 laski 39 prosenttia. Tavoite on haastava 5-7 prosentin vuotuisella liikevaihdon kasvutavoitteella.

Kansainvälisesti toimivana yrityksenä työntekijöiden matkustaminen on välttämätöntä, mutta sitä pyritään vähentämään esimerkiksi hyödyntämällä viimeisimmän teknologian mahdollisuuksia ja siirtämällä tapaamisia virtuaalisiksi kokouksiksi. Matkustuskäytäntö ohjaa valitsemaan aina ympäristöystävällisimmän vaihtoehdon sekä matkustamiseen että kokouksiin. Myös päivittäisten työmatkojen päästöjä on vähennetty järjestämällä bussikuljetuksia henkilökunnalle usealla Scanfilin tehtaalla. Yhtiön päivitetty autopolitiikka suosii vähäpäästöisiä autoja, muun muassa hybridejä ja sähköautoja.

Fossiilittoman energian käytön lisääminen

Scanfil sitoutuu siihen, että yli 60 prosenttia yhtiön energiankulutuksesta on fossiilitonta vuoteen 2030 mennessä. Tavoitetta nostettiin aiemmasta 50 prosentista vuoden 2022 aikana. Vuonna 2022 fossiilittoman energian osuus kasvoi 51,5 prosenttiin 2021 vuoden 33 prosentista. Scanfilin energiankulutus koostuu tuotantolaitosten lämmityksestä, jäädytyksestä, valaistuksesta ja tuotantolaitteiden käytöstä. Scanfilin sähkön kulutus oli 27,3 miljoonaa kWh, ja kokonaiskulutus 40,8 miljoonaa kWh. Kokonaisenergiankäyttö sisältää fossiilisten polttoaineiden paikallisen käytön

kattiloissa, uuneissa, ajoneuvoissa, ostetun sähkön ja jäädytyksen. Kokonaisenergiankulutus kasvoi 2 prosenttia vuoden takaisesta tuotannon kasvun vuoksi. Energiankulutus jaettuna lisäarvolla laski 5,1 prosenttia.

Pääosa energiakulutuksen kasvusta tuli Suzhousta ja Sieradzista, jotka ovat Scanfilin suurimmat tehtaata. Kasvu johtui kasvaneesta asiakaskäynnästä ja volyymeisterä vuonna 2022. Tuotannon kasvu johti suurempaan määrään koneiden asennuksia sekä työvuorojen määrän kasvuun, kun tuotanto toimi myös iltaisin ja viikonloppuisin. Lisäksi on huomattavaa, että ilmastonmuutos on johtanut suurempaan ilmanvaihdon viilennystarpeeseen useilla tehtailla ja kasvaneeseen energiankulutukseen kesäisin.

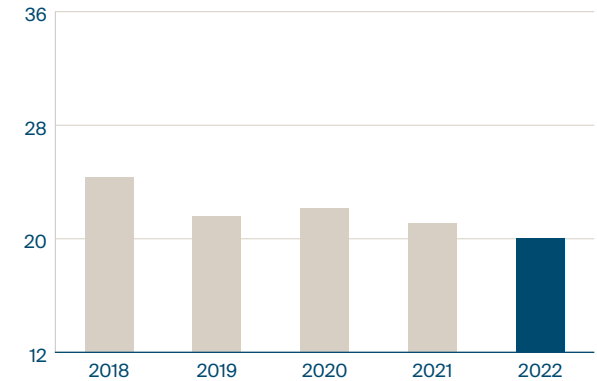
Vuonna 2022 sähkönkulutus jaettuna lisäarvolla nousi 1,9 prosenttia. Lisäarvo kasvoi sähkönkulutusta alhaisemmalla vauhdilla.

Vesi ja jäte

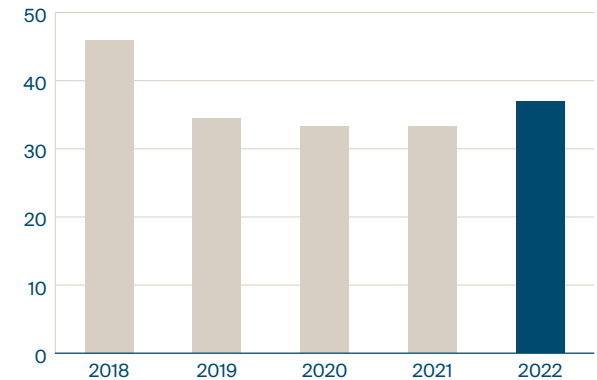
Vettä käytetään kiinteistöjen viilennyksessä, ylläpidossa, tuotannossa ja saniteettitiloissa. Vedenkulutus oli kokonaisuudessaan 55 065 m³ (46 227 m³). Vedenkulutus lisääntyi 19,1 prosentilla ja nousi 11,1 prosenttia lisäarvoon suhteutettuna. Vedenkulutuksen nousu johtui pääosin Suzhoun tehtaan tehostetusta ilmanvaihdon viilennyksestä sekä Pärnun ja Myslowicen uusista maalauslinjoista. Lisäksi tuotantovolyymien kasvu kullakin tehtaalla nosti vedenkulutusta.

Jätettä syntyi 12,6 prosenttia enemmän vuonna 2022 kuin vuonna 2021. Tehtaiden välillä oli jonkin verran eroja johtuen tuotannon muutoksista ja erilaisista tuotevalikoimista, mutta suurin osa kasvusta tuli kasvaneista tuotantovolyymeisterä. Jätteiden vähentäminen on yksi keskeisistä kehitysalueista vuonna 2023. Lisäarvoon suhteutettuna jätteen määrä kasvoi 5,1 prosenttia vuodesta 2021.

Energiankulutus kWh / lisäarvo



Vedenkulutus m³ / lisäarvo



Lisäarvo = liikevaihto - ostot

Kaikilla tehtailla ympäristösertifikaatit

Kaikilla Scanfilin tehtailla on ISO 14001:2015 standardin mukainen sertifioitu ympäristöjärjestelmä, joka todentaa yhtiön johdolle ja työntekijöille sekä ulkopuolisille sidosryhmille ympäristövaikutusten mittauksen ja parantamisen. Yhtiön johto valvoo sekä paikallisesti että konsernin tasolla ympäristökäytäntöjen toimeenpanoa sekä tärkeimpien indikaattoreiden ja asetettujen tavoitteiden kehitystä. Henkilöstölle annetaan tarvittavat tiedot ja koulutus, jotta he voivat työskennellä Scanfilin ympäristökäytäntöjen tavoitteiden mukaisesti.

Tärkeimmät toimenpiteet koskien edellä olevia tavoitteita vuonna 2022 olivat:

- Myslowicen ja Suzhoun tehtaiden uudet energiasopimukset
- Energiansäästötoimenpiteet kaikilla tehtailla muun muassa kytkinautomaatioilla, päälläolon optimoinnilla ja led-valaistuksella
- Logistiikan ja kuljetuksen optimointi
- Maalauslinjan esikäsitteilyn automatisoinnin uudistaminen Sievissä

Tärkeimmät toimenpiteet edellä olevan tavoitteen tukemiseksi vuonna 2023:

- Jätetyyppien yksityiskohtainen raportointi ja parannustoimenpiteet
- Energian säästämisen ja logistiikan sekä kuljetuksen optimoinnin jatkaminen
- Vihreä sähkösopeutus Wuthaan

Scanfilin tehtaiden sertifikaatit

Tehdas	ISO 9001:2015 Laadunhallintajärjestelmä	ISO 14001:2015 Ympäristönhallintajärjestelmä	ISO 13485:2016 Lääketieteelliset laitteet	ISO 45001:2018 Työterveyden ja turvallisuuden arviointisarja	IATF 16949:2016 Autoteollisuuden laatu- ja turvallisuusstandardi, vaatimustenmukaisuusasiakirja
Atlanta	●	●	●	●	
Malmö	●	●	●	●	
Myslowice	●	●	●	●	
Pärnu	●	●		●	
Sieradz	●	●	●	●	
Sievi	●	●	●	●	
Suzhou	●	●	●	●	●
Wutha	●	●	●	●	●
Ätvidaberg	●	●	●	●	

Sosiaalinen vastuu

Scanfilissa sosiaalinen vastuu keskittyy henkilöstön osaamisen kehittämiseen, työterveyteen ja -turvallisuuteen sekä henkilöstön motivaation ja työtyytyväisyyden kehittämiseen. Scanfilin tavoitteena on olla luotettava työnantaja ja kannustava työyhteisö, jossa jokaisella on mahdollisuus kehittää omia taitojaan ja kykyjään. Scanfilin tavoitteena on olla parhaan neljänneksen joukossa kaikista yrityksistä, joita työntekijätyytyväisyystutkimusta tekevä palveluntarjoaja seuraa.

Scanfil liittyi vuonna 2021 YK:n Global Compact -aloitteeseen edistääkseen vastuullisia liiketoimintatapoja. Periaatteet perustuvat YK:n ihmisoikeuksien julistukseen, ILO:n perussopimuksiin työelämän ihmisoikeuksista, Rion julistukseen ja YK:n korruption vastaiseen yleissopimukseen. Näin ollen Scanfil voi käyttää Global Compactin parhaiden käytäntöjen opastusta, työkaluja, resursseja ja koulutusta.

Scanfil on laatinut henkilöstö- ja työympäristöpolitiikat sekä eettiset toimintaohjeet (Code of Conduct) ohjaamaan johdon ja muiden työntekijöiden päivittäistä työtä. Eettiset toimintaohjeet kuvaavat yksityiskohtaisesti Scanfilin arvojen mukaiset eettiset ja kestävät toimintatavat. Jokaisesta eettisten ohjeiden päivityksestä keskustellaan kaikkien tytäryhtiöiden kanssa, ottaen mukaan myös muut kuin johdossa työskentelevät. Näin taataan täysi yhdenmukaisuus ja panos eri yhteisöiltä. Toimintaohjeiden perusteellinen läpikäynti on osa perehdytysprosessia.



**Scanfil parantaa
työturvallisuutta jatkuvilla,
aktiivisilla toimenpiteillä.**

Vuonna 2022 toimintansa aloitti Scanfil Women Appreciation Team, joka vie eteenpäin yhtiön tasa-arvotyötä. Alkusyksyksenä tälle toimi Scanfilin allekirjoittama YK:n Naisten voimaannuttamisen periaatteet (UN Women Empowerment Principles). Vuonna 2022 Scanfil liittyi myös YK:n Tasa-arvotavoitteeseen, joka vauhditti uusia kehityshankkeita.

Työterveys ja -turvallisuus

Vuosi 2022 oli palautumisen vuosi maailmanlaajuisesta koronaviruspandemiasta. Sairauspoissaoloprosentti oli yhä korkea koronaviruksen paikallisten epidemioiden ja väestön normaaleille kausiviruksille heikentyneen vastustuskyvyn vuoksi. Sairauspoissaoloprosentti oli 4,4 % (2021: 3,6 %).

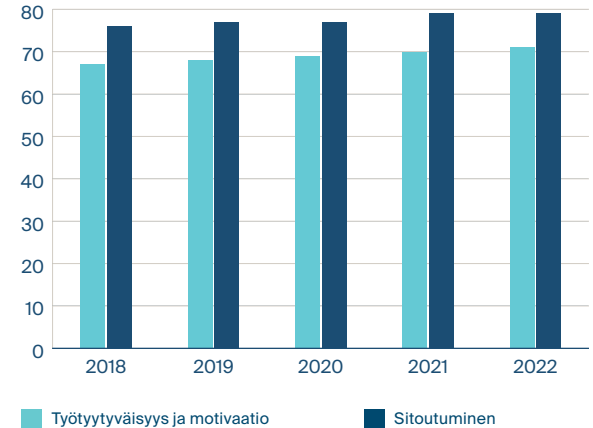
Työtaturmia sattui 48 (2021: 43). Prosenttiosuus aktiivisesta työvoimasta laski 0,3 prosenttiyksikköä, 1,7 prosentista 1,4 prosenttiin vuodesta 2021.

Scanfil parantaa työturvallisuutta jatkuvilla, aktiivisilla toimenpiteillä. Työympäristön pitää aina olla turvallinen ja terveellinen. ISO 45001 Työterveyden ja työturvallisuuden johtaminen -standardi on käytössä kaikilla Scanfilin tehtailla. Turvallisuuden kehitystä seuraa myös neljä kertaa vuodessa kokoontuva Safety Council -turvallisuusneuvosto, joka koostuu kunkin tehtaan henkilöstöpäälliköistä ja turvallisuusvastaavista.

Scanfil käyttää Safety Bookia eli turvallisuuskoostetta, johon kirjataan tiedot vuoden aikana sattuneista työtaturmista. Scanfil reagoi kaikkiin työtaturmiin ja läheltä piti -tapahtumiin asianmukaisesti estääkseen niiden toistumisen. Suurin osa tapaturmista liittyy manuaaliseen kokoonpanotyöhön sekä materiaalinkäsittelyyn. Haastavat työasennot ja pitkät ajat istumatyötä voivat vaikuttaa työntekijöihin kokoonpanossa ja toimistoissa. Näiden negatiivisia vaikutuksia pyritään lieventämään hyvällä ergonomialla ja hyvinvointikampanjoilla.

Vuosittain toteutettavan henkilöstökyselyn vastausprosentti oli 89 % (2021: 87%). Huolimatta koronapandemia-ajan tuomasta epävarmuudesta ja uudelleenjärjestelyistä yhtiön sisällä henkilöstötyytyväisyys ja henkilöstön motivaatio sekä sitoutuminen pysyivät hyvällä tasolla. Parannusta tapahtui etenkin toimistotyöntekijöiden työkuormituksen alentamisessa, joka oli yksi vuoden 2022 kehityskohteista. Kasvavan markkinakysynnän lisäksi tiettyjen komponenttien, lähinnä puolijohteiden, saatavuus lisäsi asiakkaista ja hankinnoista vastaavien työntekijöiden työtaakkaa. Scanfil onnistui parantamaan tilannetta vuoden aikana. Konsernin positiivisen kehityksen jatkamiseksi vuoden 2023 painopiste on kehittää suorien esimiesten johtamistaitoja ja -työkaluja vastaamaan vallitsevia haasteellisia aikoja. Konsernissa kirjattiin kyselyn pohjalta yli 400 kehitystoimenpidettä.

Työtyytyväisyyden kehitys



Ihmisoikeudet

Yhtiö varmistaa sosiaalisen vastuunsa toteuttamisen oikeudenmukaisilla työolosuhteilla ja käytännöllillä keskittyen yksinomaan ihmisoikeuksiin niin kuin yhtiön eettisissä toimintaohjeissa (Code of Conduct) ilmaistaan.

Ihmisoikeudet ja tasa-arvoinen kohtelu ovat Scanfilin toiminnan perusarvoja joista ei tingitä. Ne koskevat henkilöstön lisäksi kaikkia yhteistyökumppaneita ja niissä määrittellään muun muassa periaatteet yksilön kunnioittamisesta sekä pakko- ja lapsityön ja ihmiskaupan ehkäisystä. Eettiset toimintaohjeet sisältävät myös ohjeet siitä, miten mahdollisista epäeettisistä tai laittomista toimista tai niiden epäilyistä on ilmoitettava. Scanfilin henkilöstökyselyssä kysytään myös mahdollisesta epätoivotusta käytöksestä.

Scanfililla on käytössään whistleblowing -kanava, jolla sekä Scanfilin henkilöstö että kumppanit voivat ilmoittaa ihmisoikeuksiin, korruptioon ja lahjontaan sekä ohjeistuksiin liittyvistä rikkomuksista tai niiden epäilyistä anonyymisti. Toimittajaketjun hallinnassa eettisten periaatteiden noudattaminen pyritään varmistamaan auditoinnin ja lisäämällä toimittajien tietoisuutta. Lakien ja eettisten periaatteiden noudattamista valvotaan myös sisäisessä valvonnassa ja tarkastuksissa. Vuoden 2022 aikana hallintokoodin mukaisia poikkeamia ei havaittu Scanfilin kansainvälisessä ilmoituskanavassa. Neljä kiusaamiseen tai häirintään liittyvää ilmoitusta raportoitiin paikallisissa HR-organisaatioissa. Paikallinen johtoryhmä tutki ilmoitukset perusteellisesti, ja tehdyt toimenpiteet raportoitiin kansainväliseen HR-organisaatioon.

Scanfilin tehaat osallistuvat aktiivisesti hyväntekeväisyystoimintaan ja lasten urheilujoukkueiden tukemiseen. Konsernina Scanfil tukee Unicefia.

Syrjimättömyys ja moninaisuus

Uskomme, että mitä laajempi osaajajoukko työnantajalle on saavutettavissa, sitä suurempi on mahdollisuus löytää työhön optimaalinen henkilö. Innovaatiota ja ketteryyttä pidetään monimuotoisuuden suurina etuina, ja tietoisuus niin kutsutusta ”erilaisuuden voimasta” on lisääntynyt. Scanfil työllistää noin 70 eri kansallisuutta. Meillä on yli 80 vammaista työntekijää. Henkilöstömme keski-ikä on 40 vuotta ja naisten ja miesten välinen suhde on 49 –51 %. Hallituksen ja johdon monimuotoisuutta käsitellään Scanfilin hallituskertoimintakertomuksessa.

Tärkeimmät vuonna 2022 tehdyt toimenpiteet:

- Työntekijöiden tyytyväisyyden jatkuva parantaminen, mukaan lukien työntekijöiden hyvinvointi ja toimihenkilöiden työtaakka
- YK:n yrityksiä ja ihmisoikeuksia koskevat ohjaavat periaatteet (UNGP) ihmisoikeuksien mittaus- ja hallintatyökaluna

Tärkeimmät toimenpiteet vuodelle 2023:

- Safety Council -turvallisuusneuvoston parannustoimenpiteet
- Työolosuhteiden parantaminen työntekijäkyselyn tuloksien perusteella ja terveiden elintapojen tukeminen hyvinvointikampanjalla
- Sukupuolten välisen tasa-arvon toteuttamissuunnitelma (brändi, ura ja työhönotto) ja diversiteetin ja inklusion tukeminen
- Parantaa työntekijäkyselyn perusteella tehtävien parannustoimenpiteiden laatua joidenkin esimiesten osalta

Hyvä hallinto

Scanfilin hallinto jakautuu hyviin ja kestäviin liiketoimintatapoihin, asiakastyytyväisyyteen ja kestävään toimitusketjuun. Hallitusta ja johtoa koskevia teemoja käsitellään hallituksen toimintakertomuksessa ja lisäksi yrityksen palkitsemisraportissa.

Hyvä yrityskansalainen

Scanfil toimii seitsemässä maassa, ja se tekee yhteistyötä tavarantoimittajien ja alihankkijoiden kanssa ympäri maailmaa. Scanfil on sitoutunut olemaan hyvä yrityskansalainen sekä kansainvälisesti että paikallisesti, minkä vuoksi sen kaikissa toiminnoissa tulee kunnioittaa erilaisia kulttuureja ja kulttuuriperintöjä sekä paikallisia kansallisten lakien mukaisia toimintatapoja. Scanfilin Code of Conduct määrittelee eettiset toimintaohjeet ja sitoutumisen lahjonnan torjuntaan, rehellisyyteen ja oikeudenmukaisiin toimintatapoihin sekä Scanfilin työntekijöiltä liikekumppaneilta ja muilta sidosryhmiltä odotetun käyttäytymisen. Ihmisoikeudet ja tasa-arvoinen kohtelu ovat perusarvoja Scanfilin toiminnassa, eikä niistä saa tinkiä. Ihmisiä tulee kohdella arvokkaasti ja kunnioittavasti kansainvälisen yhteisön hyväksymällä tavalla.

Korruption ja lahjonnan vastaiset toimenpiteet

Osana yritysvastuun johtamistaan Scanfil kehittää toimintaansa myös korruption ja lahjonnan torjumiseksi. Asiakkaiden kanssa käytävissä keskusteluissa yritysvastuun noudattaminen nostetaan aiempaa useammin esille. Scanfil on määritellyt vastuullisen toiminnan ohjeet Code of Conductissaan. Tämä koskee esimerkiksi ihmisten tasa-arvoista kohtelua sekä korruption ja lahjonnan torjuntaa. Konsernin toimintatavat, kuten läpinäkyvä ja kustannusperusteinen hinnoittelu, vähentävät vaatimustenmukaisen toiminnan vastaisen menettelyjen mahdollisuutta. Vuonna 2022 ei havaittu poikkeamia Scanfilin eettisistä toimintaohjeista (Code of Conduct).



ihmisoikeudet, korruption torjunta, lakien ja määräysten noudattaminen, ympäristö, ilmastonmuutos sekä muita teemoja. Odotamme toimittajiemme tekevän kaikkensa noudattaakseen toimittajien eettisiä toimintaohjeita ja läpinäkyvyyttä vastuullisuustyössä. Scanfil suosittelee alihankkijoilleen ja liikekumppaneilleen EcoVadis-arviointijärjestelmän käyttämistä.

Merkittävimpien toimittajien kanssa allekirjoitetun ostosopimuksen osana on toimittajia koskevat eettiset toimintaohjeet (Supplier Code of Conduct). Lisäksi Aasian markkinalla toimittaessa Supplier Code of Conduct allekirjoitetaan kaikkien toimittajien kanssa. Scanfil tekee toimittajavalintansa huolella, ja tärkeimpien toimittajien kanssa yhteistyö on pitkäaikaista. Scanfil käyttää vain hyväksymiään toimittajia, jotka täyttävät sen asettamat korkeat kriteerit laadun, toimitusvarmuuden ja kustannustehokkuuden suhteen. Scanfil auditoi toimittajiaan suunnitelmallisesti ja valvoo sopimuksen ehtojen noudattamista. Mahdollisia väärinkäytöksiä se estää muun muassa tilausten tarkastuksella ja koulutuksella. Yhteistyön käynnistyttyä laadunvarmistus on jatkuva prosessi, joka tarkoittaa saapuvan materiaalin vastaanottotarkistuksia, poikkeamien hallintaa ja mahdollisten laatuvirheiden korjaamista sekä yleistä toimittajan suorituskyvyn arviointia. Uusien osien tai materiaalien tullessa tuotantoon käytetään aina erillistä tarkastusprosessia laadun varmistamiseksi. Scanfilin kansainvälisen aseman ja volyymin hyödyn-

täminen hankinnoissa edistää osaltaan hintakilpailukyvyyn ylläpitämistä ja toimittajaverkoston hallintaa. Yllä mainituista syistä johtuen hankintoja pyritään edelleen keskittämään valituille toimittajille.

Tärkeimmät toimenpiteet 2022:

- Valmistelut EU:n yritysraportointiin (CSRD) ja EU taksonomiaan
- Valmistelut EcoVadis kultatason saavuttamiseksi
- Toimintaohjeiden (Code of Conduct) laajentaminen liiketoiminnan etiikkaan liittyvillä asioilla
- Toimintaohjeiden (Code of Conduct) verkkokoulutusohjelman valmistelu

Vuoden 2023 tärkeimmät toimenpiteet:

- CSRD:n ohjaama kaksoisolennaisuusarviotutkimus ja sen perusteella tehtävät toimenpiteet
- EcoVadis kultatason saavuttaminen
- Päivitetty toimintaohjeiden (Code of Conduct) koulutus kaikille työntekijöille

Yhteistyökumppanit ja yhteiskunta

Scanfilin myynti asiakkaille oli 844 miljoonaa euroa, josta 694 miljoonaa euroa oli ostoja ulkoisilta toimittajilta. Jäljellä oleva 149 miljoonaa euroa oli Scanfilin luoma lisäarvo. Tuotettu lisäarvo nousi 11 miljoonaa euroa (8,6 %) edellisvuodesta. Scanfil luo lisäarvoa työntekijöille, velkojille, osakkeenomistajille sekä yhtiön kehitystä varten. Työntekijät tuottivat suurimman osan lisäarvosta. Scanfil työllisti vuoden aikana keskimäärin 3 400 työntekijää ja maksoi heille palkkaa 83 miljoonaa euroa. Lisäarvon jakautuminen, palkat nousivat 6 miljoonaa euroa eli 6 % vuoden takaisesta. Scanfil maksoi muita pakollisia henkilöstömenoja sekä tuloveroja yhteensä 28 miljoonaa euroa.

Scanfilin tytäryhtiöt sijaitsivat seitsemässä maassa. Yritysten sijainti perustuu täysin liiketoiminnallisiin syihin, kuten asiakkaiden markkinat tai asiakkaiden tutkimus ja kehityskeskukset. Scanfil on sitoutunut maksamaan verot ja muut lain mukaiset kulut kussakin toimintamaassa. Scanfilillä on vakavaraiset rahoituskumppanit. Yhtiön taloudellinen asema on vahva. Yhtiön luotto ja rahoituskulut olivat yhteensä 4 (2021:2) miljoonaa euroa. Yhtiön tavoitteena on maksaa osinkoja vuosittain noin kolmannes nettotuloksesta. Periaatteen mukaisesti Scanfil maksoi osinkoja 12,3 miljoonaa euroa vuonna 2022. Yhtiön osakekohtainen osinko on kasvanut vuosittain viimeisen yhdeksän vuoden aikana. Vastaavasti yrityksen tavoitteena on käyttää kaksi kolmasosaa yrityksen tuloksesta tulevaisuuden kasvuun investoimiseen ja liiketoiminnan yleiseen kehittämiseen. Yhtiön oman pääoman tuotto oli 16,1 % vuonna 2022, mikä osoittaa, että yritykseen tehdyt investoinnit ovat maksaneet itsensä hyvin takaisin.

Scanfilin tuottama lisäarvo 2022, milj. euroa

Myynti asiakkaille 844 (2021: 695)	—	Ostot toimittajilta 694 (558)	=	Tuotettu lisäarvo 149 (138)
---	---	--	---	--

EU-taksonomia

EU-taksonomia on kestävän taloudellisen toiminnan luokitusjärjestelmä. Sen tavoitteena on tarjota selkeät määritelmät ja läpinäkyvän raportoinnin tukeakseen rahoituksen hankkimista sellaisille toimille, jotka edistävät merkittävästi ilmasto- ja ympäristökriisin ratkaisemista.

EU-taksonomiassa raportoidaan taksonomiakelpoisen, ei-taksonomiakelpoisen ja taksonomian mukaisen taloudellisen toiminnan osuus liikevaihdosta, pääomainvestoinneista (CapEx) ja toimintamenoista (OpEx).

EU-taksonomian tarkoituksena on kannustaa rahoitusmarkkinoita investoimaan ja rahoittamaan kestävää liiketoimintaa ja välttämään vihreäpesua. Se asettaa kriteerit toiminnalle, jonka EU on luokitellut ympäristön kannalta kestäväksi. Taksonomiassa kuvatut toiminnot ovat taksonomiakelpoisia. Kelpoisia toimintoja, jotka myös täyttävät asetetut kriteerit, kutsutaan taksonomian mukaisiksi toiminnoiksi.

Scanfililla on toimintaa, joka on sen mukaan ympäristön kannalta kestävä ja siten EU:n taksonomian mukaista EU-asetuksen 2020/852 perusteella. Scanfililla on toimintaa, jotka kuuluvat teknisen seurantakriteeristön piiriin: 3.1 Uusiutuvan energian teknologioiden valmistus, 3.4 Akkujen valmistus ja 3.5 Rakennusten energiatehokkuutta parantavien laitteiden valmistus. mukaan Taksonomia-asetuksen 16 artiklan mukaisesti nämä toiminnot mahdollistavat merkittävä panos ilmastomuutoksen hillitsemiseen, mikä on yksi asetuksen 9 artiklassa määritellyistä ympäristötavoitteista.

Taksonomia-asetuksen noudattamisen arviointi

Scanfil on tehnyt taloudellisen toiminnan arvioinnin suhteessa EU:n kestävän rahoituksen taksonomian ensimmäistä delegoitua asetusta eli Ilmastoa vasten, kuten delegoidun asetuksen 8 artiklassa edellytetään. Arvioinnin tarkoituksena oli määrittellä taksonomian mukainen ja ei-taksonomian mukainen liiketoiminta. Scanfilin lähestymistapa kestävän talouden tunnistamiseen ja raportointiin toimintaan kuului:

1. Taksonomian mukaisuuden arviointi: taloudellisten toimintojen kartoitus taksonomian toimintojen kuvauksiin ja NACE-koodeihin perustuen.
2. Merkittävän edistämisen kriteerin arviointi: toimintojen läpikäynti teknisten seurantakriteerien perusteella.
3. Ei merkittävää haittaa (DNSH) -arviointi: Scanfilin toimintatapojen läpikäynti sen varmistamiseksi, että toimintamme ei aiheuta merkittävää haittaa asetetuille ympäristötavoitteille. Arviointi suoritetaan asianmukaisella tavalla kunkin ympäristötavoitteen osalta. Yritys on ottanut käyttöön toimintatapoja, jotka koskevat erilaisia ympäristökäsitteitä, kuten jätehuoltoa ja saastumisen valvontaa. Nämä menettelyt toteutetaan ensisijaisesti hyödyntämällä ympäristöjärjestelmiä, jotka ovat ISO 14001 -sertifioituja.

4. Vähimmäistason suojaomien arviointi: Scanfilin sosiaalisten suojaomien tarkastelu sen varmistamiseksi, että toimintaohjeemme, käytäntömme ja johtamisjärjestelmämme ovat YK:n ihmisoikeusjulistuksen, ILO:n työelämän ihmisoikeuksia koskevien perussopimusten, Rion julistuksen ja YK:n korruption vastaisen yleissopimuksen mukaisia.

Vuoden 2022 arvioinnin tuloksena voidaan todeta, että seuraavat taloudelliset toiminnot todettiin taksonomiakelpoisiksi ja Scanfilin vastuullisuustavoitteiden kanssa yhteensopiviksi koskien ilmastomuutoksen hillitsemistä (CCM) teknisiin arviointikriteereihin perustuen: 3.1 Uusiutuvan energian teknologioiden valmistus, 3.4 Akkujen valmistus ja 3.5 Rakennusten energiatehokkuutta parantavien laitteiden valmistus.

Scanfil jatkaa taksonomian arvioinnin ja raportoinnin kehittämistä vuonna 2023, kun lopulliset tekniset arviointikriteerit viimeisille neljälle tavoitteelle on viimeistely. Scanfilin taksonomian keskeiset KPI:t vuodelle 2022 on esitetty seuraavien sivujen taulukoissa.

Kaksinkertainen laskenta on vältetty luokittelemalla ulkoiset tulovirrat taksonomiakelpoiseksi taloudelliseksi toiminnaksi vain kerran. Taksonomiakelpoisen ja taksonomian mukaisen liikevaihdon osuuksia on käytetty perusteena taksonomiakelpoisten ja taksonomian mukaisten investointien ja operatiivisten toimintamenojen laskennassa.

Liikevaihto

Scanfil on elektroniikan sopimusvalmistaja, joka valmistaa komponentteja ja tuotteita asiakkailleen. Suurin osa Scanfilin toiminnasta kuuluu NACE-koodiin 26 (tietokoneiden ja elektroniikka- ja optisten tuotteiden valmistus) alle, joka ei tällä hetkellä kuulu ensimmäiseen delegoituun asetukseen, joka käsittelee ilmastoa. Scanfilillä on noin 110 aktiivista asiakasta ja se valmistaa noin 10 000 erilaista tuotetta vuosittain: asiakkaiden lopputuotteet voivat vaihdella lämpöpumpuista ja kierrätysratkaisuista hisseihin ja teollisuuspumppuihin sekä taajuusmuuttajiin. Toistaiseksi Scanfilin taksonomiatkelpoiset ja mahdollistavat taloudelliset toiminnot koskevat pääasiassa Energy & Cleantech -segmentin asiakkaita, kun taas muita liiketoimintoja ei tällä hetkellä kuvata taksonomia säätelyssä. Arvioimme ainoastaan asiakkaita ja niiden liiketoimintaa.

Taloudellinen toiminta	Koodit	Absoluuttinen liikevaihto	Osuus liikevaihdosta	Merkittävän edistämisen kriteerit				"Ei merkittävää haittaa"-kriteerit (DNSH)							
				Ilmastonmuutoksen hillitseminen	Ilmastonmuutoksen sopeutuminen	Ilmastonmuutoksen hillitseminen	Ilmastonmuutoksen sopeutuminen	Veden ja meren luonnonvarat	Kiertotalous	Saastuminen	Luonnon monimuotoisuus ja ekosysteemit	Vähimmäistason suojaustoimet	Taksonomian mukainen osuus liikevaihdosta vuonna 2022	Mahdollistava toiminta	Siirtymä-toiminta
A. TAKSONOMIAKELPOINEN TOIMINTA		MEUR	%	%	%	K/E	K/E	K/E	K/E	K/E	K/E	K/E	%	M	S
Ympäristön kannalta kestävä toiminta (A.1.)															
Uusiutuvan energian teknologioiden valmistus	3.1	4	0,5 %	100 %	-	-	K	K	K	K	K	K	0,5 %	M	-
Akkujen valmistus	3.4	13	1,5 %	100 %	-	-	K	K	K	K	K	K	1,5 %	M	-
Rakennusten energiatehokkuutta parantavien laitteiden valmistus	3.5	55	6,0 %	100 %	-	-	K	K	K	K	K	K	6,0 %	M	-
Liikevaihto (A.1.)		72	8,0 %												
Taksonomiatkelpoinen, mutta ei ympäristön kannalta kestävä toiminta (A.2.)															
Uusiutuvan energian teknologioiden valmistus	3.1	3	0,4 %	100 %											
Liikevaihto (A.2.)		3	0,4 %												
YHTEENSÄ (A)		76	8,4 %												
B. EI-TAKSONOMIAKELPOINEN TOIMINTA															
Liikevaihto (B)		768	91,6 %												
Liikevaihto (A+B)		844	100 %												

Pääomainvestoinnit

Sopimusvalmistamisen ideana on jakaa tuotantovälineitä eri asiakkaiden kesken, esimerkiksi SMT-linjoja käytetään useiden eri asiakkaiden tuotteiden valmistamiseen, joten investointeja näihin välineisiin ei voida tunnistaa tai erottaa toisistaan taksonomiakelpoisuuden tai -mukaisuuden perusteella. Tapauksissa, joissa koneita tai laitteita ei voida jakaa ja ne ovat asiakaskohtaisia, asiakas yleensä omistaa ne.

Taksonomian CapEx esitetään konsernin tilinpäätöksessä esitettyjen CapEx-menojen mukaisesti. Se koostuu aineellisten käyttöomaisuushyödykkeiden, aineettomien hyödykkeiden ja käyttöoikeuksiin liittyvien hyödykkeiden hankinnoista.

Pääomainvestointien keskeisten suorituskykymittarien erittely

milj. euroa

Lisäykset aineellisiin käyttöomaisuushyödykkeisiin	18
Lisäykset aineettomiin hyödykkeisiin	1
Lisäykset käyttöoikeusomaisuuseriin	6
Yhteensä	25

Taloudellinen toiminta	Koodit	Merkittävän edistämisen kriteerit		"Ei merkittävää haittaa"-kriteerit (DNSH)											
		Absoluutiset pääomainvestoinnit	Osuus pääomainvestoinneista	Ilmastomuutoksen hillitseminen	Ilmastomuutoksen sopeutuminen	Ilmastomuutoksen hillitseminen	Ilmastomuutoksen sopeutuminen	Veden ja meren luonnonvarat	Kiertotalous	Saastuminen	Luonnon monimuotoisuus ja ekosysteemit	Vähimmäistason suojaamistoimet	Taksonomian mukainen osuus pääomainvestoinneista vuonna 2022	Mahdollistava toiminta	Siirtymä-toiminta
A. TAKSONOMIAKELPOINEN TOIMINTA	MEUR	%	%	%	K/E	K/E	K/E	K/E	K/E	K/E	K/E	K/E	%	M	S
Ympäristön kannalta kestävä toiminta (A.1.)															
Uusiutuvan energian teknologioiden valmistus	3.1	0	0,5 %	100 %	-	-	K	K	K	K	K	K	0,5 %	M	-
Akkujen valmistus	3.4	0	1,5 %	100 %	-	-	K	K	K	K	K	K	1,5 %	M	-
Rakennusten energiatehokkuutta parantavien laitteiden valmistus	3.5	2	6,0 %	100 %	-	-	K	K	K	K	K	K	6,0 %	M	-
Pääomainvestoinnit (A.1.)	2	8,0 %													
Taksonomiakelpoinen, mutta ei ympäristön kannalta kestävä (A.2.)															
Uusiutuvan energian teknologioiden valmistus	3.1	0	0,4 %	100 %											
Pääomainvestoinnit (A.2.)	0	0,4 %													
YHTEENSÄ (A)	2	8,4 %													
B. EI-TAKSONOMIAKELPOINEN TOIMINTA															
Pääomainvestoinnit (B)	23	91,6 %													
Yhteensä (A+B)	25	100 %													

Toimintamenot

Taksonomia-asetuksen määritelmä toimintamenoista (OpEx) liittyy omaisuuseriin ja taloudellisiin toimintoihin, jotka tuottavat taksonomiakelpoisen nettomyynin. Se koostuu menoista, jotka liittyvät suoraan omaisuuserien ylläpitoon ja huoltoon, mukaan lukien esimerkiksi laitosparannukset. Scanfil on soveltanut konservatiivista tulkintaa taksonomian toimintamenojen määritelmästä. Raaka-aineet, korjauksia suorittavien työntekijöiden palkat, korjaukset, ja taksonomiakelpoisen käyttöomaisuuden palvelut eivät kuulu määritelmän piiriin.

Toimintamenojen keskeisten suorituskykykymittarien erittely

Milj. euroa

Ylläpito, korjaukset ja laitteet 10

Yhteensä 10

Taloudellinen toiminta	Koodit	Merkittävän edistämisen kriteerit		"Ei merkittävää haittaa"-kriteerit (DNSH)											
		Absoluuttiset toimintamenot	Osuus toimintamenoista	Ilmastomuutoksen hillitseminen	Ilmastomuutoksen sopeutuminen	Ilmastomuutoksen hillitseminen	Ilmastomuutoksen sopeutuminen	Veden ja meren luonnonvarat	Kiertotalous	Saastuminen	Luonnon monimuotoisuus ja ekosysteemit	Vähimmäistason suojaustoimet	Taksonomian mukainen osuus toimintamenoista vuonna 2022	Mahdollistava toiminta	Siirtymä-toiminta
		MEUR	%	%	%	K/E	K/E	K/E	K/E	K/E	K/E	K/E	%	M	§
A. TAKSONOMIAKELPOINEN TOIMINTA															
Ympäristön kannalta kestävä toiminta (A.1.)															
Uusiutuvan energian teknologioiden valmistus	3.1	0	0,5 %	100 %	-	-	K	K	K	K	K	K	0,5 %	M	-
Akkujen valmistus	3.4	0	1,5 %	100 %	-	-	K	K	K	K	K	K	1,5 %	M	-
Rakennusten energiatehokkuutta parantavien laitteiden valmistus	3.5	1	6,0 %	100 %	-	-	K	K	K	K	K	K	6,0 %	M	-
Toimintamenot (A.1.)		1	8,0 %												
Taksonomiakelpoinen, mutta ei ympäristön kannalta kestävä (A.2.)															
Uusiutuvan energian teknologioiden valmistus	3.1	0	0,4 %	100 %											
Toimintamenot (A.2.)		0	0,4 %												
YHTEENSÄ (A)		1	8,4 %												
B. EI-TAKSONOMIAN MUKAINEN TOIMINTA															
Toimintamenot (B)		9	91,6 %												
Yhteensä (A+B)		10	100 %												

SISÄLLYS

HALLITUKSEN TOIMINTAKERTOMUS	27	3. PITKÄAIKAISET VARAT		Emoyhtiön tilinpäätöksen laadintaperiaatteet	78
OSAKKEET JA OSAKKEENOMISTAJAT	31	3.1 Liikearvo	54	1. Henkilöstökulut	78
KONSERNIN TUNNUSLUVUT	33	3.2 Muut aineettomat hyödykkeet	55	2. Liiketoiminnan muut kulut	79
Konsernin tunnuslukujen laskentakaavat	34	3.3 Aineelliset käyttöomaisuushyödykkeet	57	3. Poistot ja arvonalentumiset	79
KONSERNIN TULOSLASKELMA, IFRS	35	3.4 Käyttöoikeusomaisuus	58	4. Saadut konserniavustukset	79
Konsernin tuloslaskelma	35	3.5 Poistot ja arvonalentumiset	61	5. Tuloverot	79
Konsernin tase	36	4. PÄÄOMARAKENNE		6. Aineettomat hyödykkeet	80
Konsernin rahavirtalaskelma	37	4.1 Rahavarat	62	7. Aineelliset hyödykkeet	80
Laskelma konsernin oman pääoman muutoksista	38	4.2 Rahoitustuotot- ja kulut	62	8. Osuudet saman konsernin yrityksissä	81
Konsernitilinpäätöksen laatimisperiaatteet	39	4.3 Rahoitusvelat	63	9. Saamiset saman konsernin yrityksiltä	81
Konsernitilinpäätöksen liitetiedot	42	4.4 Rahoitusvarojen ja velkojen kirjanpito- ja käyvätarvot	63	10. Rahavarat	81
1. TULOKSEEN VAIKUTTAVAT ERÄT		4.5 Johdannaissopimukset ja suojauslaskenta	64	11. Oma pääoma	82
1.1 Liikevaihto ja tiedot toimintasegmenteistä	42	4.6 Käypien arvojen hierarkia	66	12. Poistoero	82
1.2 Liiketoiminnan muut tuotot	46	4.7 Rahoitusriskien hallinta	67	13. Lainat rahoituslaitoksilta	82
1.3 Aineiden ja tarvikkeiden käyttö	46	4.8 Oma pääoma	70	14. Velat saman konsernin yrityksille	83
1.4 Työsuhde-etuuksista aiheutuvat kulut	46	4.9 Pääomarakenteen hallinta	71	15. Siirtovelat	83
1.5 Liiketoiminnan muut kulut	48	5. MUUT LIITETIEDOT		16. Vastuusitoumukset	83
1.6 Tuloverot	49	5.1 Varaukset	72	17. Johdannaissopimukset	83
1.7 Osakekohtainen tulos	51	5.2 Annetut vakuudet, vastuusitoumukset ja muut vastuut	72	18. Muut vuokrasopimukset	84
2. NETTOKÄYTTÖPÄÄOMA		5.3 Lähipiiritiedot ja konsernirakenne	73	19. Johdon maksuperusteiset työsuhde-etuudet	84
2.1 Nettokäyttöpääoma	51	5.4 Raportointikauden jälkeiset tapahtumat	73		
2.2 Vaihto-omaisuus	52	EMOYHTIÖN TILINPÄÄTÖS, FAS	74	HALLITUKSEN VOITONJAKOEHDOTUS	84
2.3 Myyntisaamiset ja muut saamiset	52	Emoyhtiön tuloslaskelma	74	TOIMINTAKERTOMUKSEN JA TILINPÄÄTÖKSEN ALLEKIRJOITUS	84
2.4 Ostovelat ja muut velat	53	Emoyhtiön tase	75		
		Emoyhtiön rahoituslaskelma	77		
		Emoyhtiön tilinpäätöksen liitetiedot	78		

HALLITUKSEN TOIMINTAKERTOMUS 2022

Scanfil Oyj on kansainvälinen pörssiilistattu (NASDAQ Helsinki, SCANFL) elektroniikkateollisuuden valmistuskumppani ja järjestelmätoimittaja, jolla on yli 45 vuoden kokemus vaativasta sopimusvalmistustoiminnasta. Konsernin vahvuus on kokonaisuusien hallinta. Sen palvelut kattavat tuotesuunnittelun, tuotantokelpoissuussuunnittelun, proto- ja esisarjat tuotannon, tuotteen volyymivalmistuksen sekä jälkimarkkinointipalvelut, kuten huolto- ja varaosapalvelut. Konsernin palveluksessa oli 31.12.2022 noin 3 500 henkilöä. Scanfilillä on vuoden 2022 lopussa yhdeksän tehdasta seitsemässä eri maassa kolmella eri mantereella.

Scanfilin toiminnassa keskeistä on vertikaalisesti integroitunut tuotantojärjestelmä sekä palvelukokonaisuuden ja toimitusketjun hallinnan tarjoaminen asiakkaille tuotteen koko elinkaaren ajaksi. Nämä luovat vahvan perustan Scanfilin kilpailuvalleille: nopeudelle, joustavuudelle ja luotettavuudelle. Yhtiön asiakkaita ovat kansainväliset toimijat muun muassa automaatio-, energia-, cleantech-, ja terveystekniikan alalta sekä yritykset, jotka toimivat kaupungistumiseen liittyvillä toimialoilla.

Vuosi 2022

Kahdelle viimeiselle vuodelle ovat olleet leimallisia voimakas asiakaskysyntä ja materiaalien saatavuushaasteet. Asiakaskysyntä jatkui vahvana koko vuoden 2022 ja siitä muodostui Scanfilille ennätyskasvun ja -liikevaihdon vuosi. Liikevaihto kasvoi 21,3 % viime vuoteen verrattuna ja se oli 843,8 (695,7) milj. euroa. Scanfil tavoittelee 5–7 % vuotuista liikevaihdon kasvua, joten tavoite täyttyi selkeästi.

Haastava materiaalitilanne vaikutti Scanfilin negatiivisesti kahdella tavalla: Ensinnäkin materiaaliapuutteet heikensivät työn tuottavuutta aiheuttaen katkoksia ja viiveitä suunniteltuun tuotantoon. Toiseksi Scanfil joutui tekemään suunniteltua kalliimpia materiaalihankintoja spot-markkinoilta, joista aiheutuneet kulut laskutettiin asiakkailta pääosin ilman materiaalikatteita.

Scanfilillä on vuosille 2019–2023 SMART-teknologiaohjelma, jonka tavoitteena on turvata yhtiön teknologinen edelläkävijyys. Vuoden 2022 aikana investoinnit tuotantoprosessien ja materiaalihallinnan automatisointiin sekä digitalisointiin jatkuivat SMART-ohjelman mukaisesti useilla tehtailla. Lisäksi kokonaisinvestointien määrää nosti kasvanut asiakaskysyntä, johon vastattiin lisäämällä tuotantokapasiteettia.

Scanfil investoi muun muassa Suzhoun ja Sieradzin tehtaiden uusiin SMT-linjoihin, Sieradzin ladonta- ja aaltojuotoslinjaan sekä testauslaitteisiin useilla eri tehtailla. Suzhoussa tehtiin myös huomattava investointi tuotanto-, varasto- ja toimistotilojen uudelleenjärjestelyihin. Lisäksi yhtiö investoi Pärnun ja Myslowicen tehtailla mekaanikkavalmistuksessa maalaamoihin sekä automaattisiin lävistys- ja taivutuskoneisiin.

Liikevaihto ja tulos

Konsernin tammi–joulukuun liikevaihto oli 843,8 (695,7) milj. euroa, kasvua 21,3 % viime vuoteen verrattuna. Liikevaihto sisältää 80,7 (32,0) milj. euroa spot-markkinaostojen ja muiden asiakastoimitusten varmistamiseen liittyvien kulujen laskutusta. Materiaalien ja komponenttien saatavuuden ja toimitusvarmuuden varmistamiseksi yhtiö joutui ostamaan erityisesti puoli johdekomponentteja huomattavasti normaalihintaa kalliimmalla spot-markkinoilta. Syntyneet ylimääräiset kustannukset on laskutettu asiakkailta. Tämä laskutus oli Scanfilille matalakatteista tai katteetonta.

Liikevoitto tammi–joulukuussa oli 45,4 (39,6) milj. euroa, 5,4 % (5,7 %) liikevaihdoista. Katsauskaudella 2022 ei ollut oikaisueriä. Vertailuvuonna oikaistu liikevoitto oli 40,3 milj. euroa, 5,8 % liikevaihdoista. Liikevoittoa nosti hyvän asiakaskysynnän jatkuminen. Puoli johteiden saatavuus parani asteittain vuoden aikana ja pääsääntöisesti tehtaiden suorituskyky parani tai pysyi hyvällä tasolla. Kiinan koronasulku huhtikuussa vaikutti negatiivisesti kannattavuuteen. Lähtökohtaisesti kustannusinflaatio siirtämään asiakashintoihin, mutta joissain tapauksissa hinnanmuutokset realisoituivat viiveellä. Valuuttakurssimuutoksilla oli -2,5 milj. euron negatiivinen vaikutus liikevoittoon, mutta tilanne parani merkittävästi vuoden loppua kohden parantuneen suojausprosessin ja valuuttojen alentuneen volatiliiteetin vuoksi. Liikevoittoprosenttia alensi erikseen sovittu katteeton tai matalakatteinen asiakaslaskutus.

Tulos tammi–joulukuussa oli 35,0 (29,8) milj. euroa. Vertailuvuoden oikaistu tulos oli 32,0 milj. euroa, johon vaikutti negatiivisesti 1,6 milj. euron kertaluonteinen vero-oikaisu ja Hampurin tehtaan 0,7 milj. euron sulkemisikulut. Osakekohtainen tulos oli 0,54 (0,46) euroa. Oikaistu osakekohtainen tulos vuonna 2021 oli 0,50 euroa.

Konsernin efektiivinen veroaste tammi–joulukuussa oli 16,0 % (21,0 %). Veroasteeseen vaikutti positiivisesti lähinnä yhtiöiden välisten osinkojen maksujen laskennallisten

verojen uudelleen laskenta. Vertailuvuonna veroasteeseen vaikutti negatiivisesti 1,6 milj. euron vero-oikaisu.

Konsernin tunnusluvut viideltä vuodelta on esitetty tilinpäätöksen konsernin tunnusluvut -osuudessa.

Rahoitusasema ja investoinnit

Konsernin rahoitusasema on vakaa. Konsernitaseen loppusumma katsauskauden päättyessä oli 525,5 (473,8) milj. euroa. Rahavarat olivat yhteensä 20,8 (25,3) milj. euroa. Vierasta pääomaa oli 298,9 (266,4) milj. euroa, josta korotonta vierasta pääomaa oli 192,6 (181,2) milj. euroa ja korollista 106,3 (85,2) milj. euroa. Korollisesta vieraasta pääomasta rahoitusvelkoja oli 81,5 (62,1) milj. euroa ja leasingvastuita oli 24,8 (23,1) milj. euroa. Korottaman vieraan pääoman nousu johtui ostovelkojen kasvusta.

Lainojen takaisinmaksuja oli 6,0 (6,0) milj. euroa. Konsernilla oli 59,2 milj. euroa käyttämättömiä luottolimiittejä.

Omaraisuusaste oli 45,3 % (45,3 %) ja nettovelkaantumisaste oli 37,8 % (28,9 %). Osakekohtainen oma pääoma oli 3,49 (3,19) euroa.

Konsernin rahoitusjärjestelyyn sisältyi irtisanomiskovenanteja, jotka liittyvät omavaraisuusasteeseen sekä korollisten nettovelkojen ja käyttökatteen suhteeseen. Kovenanttien ehtoja tarkastellaan vuosineljänneksittäin. Katsauskauden päättyessä ehdot täytyivät selvästi.

Liiketoiminnan nettorahavirta tammi–joulukuussa oli 10,2 (-12,5) milj. euroa. Liiketoiminnan rahavirta kääntyi positiiviseksi toisen kvartaalin aikana ja oli toisella vuosipuoliskolla 21,9 milj. euroa. Positiivinen rahavirta oli tulosta kannattavuuden kasvusta ja käyttöpääoman parantuneesta hallinnasta. Tammi–joulukuussa käyttöpääoma kasvoi -43,1 (-52,7) milj. eurolla, mikä johtui pääosin liikevaihdon kasvusta ja spot-markkinaostoista. Lisäksi materiaalihankintojen haasteet vaikuttivat yhä varastotasoihin. Käyttöpääoman muutos koostui seuraavista eristä: lyhytaikaiset korottomat saamisesta kasvoivat 18,1 (34,6) milj. euroa, varastot kasvoivat 39,6 (88,3) milj. euroa ja lyhytaikaiset korottomat velat kasvoivat 14,6 (70,3) milj. euroa.

Loka-joulukuussa parannukset toimitusketjun hallinnassa vakiinnuttivat varastotason ja käyttöpääoma nousi vain 3,3 milj. euroa kolmannelta vuosineljänneksestä, joka johtui pääosin volyymien kasvusta.

Investointien nettorahavirta tammi-joulukuussa oli -18,5 (-12,5) milj. euroa. Rahoituksen rahavirta oli 3,9 (24,3) milj. euroa, johon sisältyi -12,3 (-11,0) milj. euron osinkojen maksu, -6,0 (-6,0) milj. euron pitkäaikaisten lainojen takaisinmaksuja, muutoksia lyhytaikaisissa lainoissa +25,7 (+13,7) milj. euroa ja vuokrasopimusvelkojen - 3,7 (-3,7) milj. euron takaisinmaksu.

Bruttoinvestoinnit olivat tammi-joulukuussa oli 19,0 (15,5) milj. euroa, joka oli 2,3% (2,2%) liikevaihdosta. Investointien kasvu johtui pääosin tuotantokapasiteetin sopeuttamisesta vahvaan kysyntään. Konserni investoi uusiin tiloihin, koneisiin ja laitteisiin vastatakseen korkeaan kysyntään. Poistot olivat yhteensä 17,5 (15,4) milj. euroa.

Hallituksen valtuudet

Scanfil Oyj:n yhtiökokous pidettiin 21.4.2022 Borenius Asianajotoimisto Oy:n tiloissa. Koronaviruspandemian vuoksi osakkeenomistajien ja heidän edustajiensa oli äänestettävä ennalta, eikä kokoukseen osallistuminen fyysisesti ollut mahdollista.

Kokous valtuutti hallituksen päättämään yhtiön omien osakkeiden ostamisesta ja päättämään osakkeiden liikkeeseenlaskusta yhdessä tai useammassa erässä.

Hallituksen ehdotukset yhtiökokoukselle ja yhtiökokouksen pöytäkirja ovat saatavilla yhtiön verkko-sivulla osoitteessa scanfil.com/yhtiokokous.

Optio-ohjelmat

Konsernilla oli vuoden aikana kolme voimassa olevaa optio-ohjelmaa. Varsinainen yhtiökokous on 12.4.2016 hyväksynyt optio-ohjelman 2016 (A) – (C) ja 24.4.2019 yhtiökokous on hyväksynyt optio-ohjelman 2019 (A-C) ja 21.4.2022 yhtiökokous valtuutti hallituksen päättämään optio-oikeuksien antamisesta Scanfil-konsernin avainhenkilöille ja päättämään optio-ohjelman ehdoista. Valtuutuksen perusteella hallitus päätti 27.10.2022 optio-ohjelmasta 2022 (AI/All) – (CI/CII). Vuoden 2016 optio-ohjelman perusteella optio-oikeuksia voidaan antaa yhteensä enintään 900 000

kpl, vuoden 2019 ohjelman perusteella yhteensä enintään 900 000 kpl ja ja vuoden 2022 ohjelman perusteella yhteensä enintään 1 200 000 kpl. Kukin optio-oikeus oikeuttaa merkitsemään yhden Scanfil Oyj:n osakkeen.

Tilikauden aikana Scanfil Oyj:n optio-oikeuksilla 2016(C) ja 2019(A) on merkitty yhteensä 60 000 yhtiön osaketta. Kaikki merkityt osakkeet on merkintöjen perusteella luovutettuja yhtiön hallussa olleita omia osakkeita. Optio-oikeuksilla tehtyjen merkintöjen merkintähinta 260 000 euroa on kirjattu kokonaisuudessaan yhtiön sijoitetun vapaan oman pääoman rahastoon.

Osake

Scanfil Oyj:llä on 64 959 993 osaketta. Yhtiön rekisteröity osakepääoma on 2 000 000 euroa. Yhtiöllä on yksi osakesarja ja kaikilla osakkeilla on yksi ääni ja yhtäläinen oikeus osinkoon.

Scanfil Oyj:n osakkeet noteerataan Nasdaq Helsinki Oy:ssä. Osakkeet ovat olleet kaupankäynnin kohteena 21.2012 lähtien. Osakkeiden kaupankäyntitunnus on SCANFL. Osakkeet kuuluvat Euroclear Finland Oy:n ylläpitämään arvo-osuusjärjestelmään.

Scanfil Oyj:n hallituksen jäsenet, toimitusjohtaja ja konsernin johtoryhmän jäsenet omistivat 31.12.2022 yhteensä 10 503 488 osaketta, joka vastaa 16,2 % yhtiön osakkeista ja niiden tuottamasta äänimäärästä. Toimitusjohtajalle ja konsernin johtoryhmän jäsenille on myönnetty optio-oikeuksia yhteensä 1 040 000 kappaletta, joista merkittävää on 810 000 kappaletta. Muille avainhenkilöille on myönnetty yhteensä 96 000 kappaletta 2022 (AI/All) optio-oikeuksia. Optio-oikeuksien kokonaismäärä 1 360 000 vastaa 1,7 % Scanfil Oyj:n osakkeiden kokonaismäärästä.

Tilikauden korkein kaupantekokurssi oli 8,06 euroa ja alhaisin 4,90 euroa kauden päätöskurssin ollessa 6,58 euroa. Vaihdettujen osakkeiden määrä tilikaudella oli 4 165 768 kappaletta, mikä vastaa 6,4 % koko osakemäärästä. Osakekannan markkina-arvo 31.12.2022 oli 427,4 milj. euroa.

Tarkempia tietoja osakeomistuksen jakautumisesta, osakkeenomistajista ja osakkeen kurssikehityksestä on kerrottu tilinpäätöksen kohdassa "Osakkeet ja osakkeenomistajat".

Omat osakkeet

Yhtiö omistaa 31.12.2022 omia osakkeitaan 98 738 kappaletta, joka on 0,2 % kaikista osakkeista.

Henkilöstö

Tilikauden lopussa konsernin palveluksessa oli 3 497 (3 282) henkeä, joista ulkomailta työskenteli 3 189 (2 970) henkeä ja Suomessa 308 (312) henkeä.

HENKILÖSTÖ KESKIMÄÄRIN	2022	2021	2020
Emoyhtiö	13	13	13
Konserni	3 403	3 267	3 387

MAKSETUT PALKAT JA PALKKIOT MILJ. EUROA	2022	2021	2020
Emoyhtiö	1,9	1,8	1,7
Konserni	82,5	77,8	77,3

Hallitus ja toimitusjohtaja

Varsinaisessa yhtiökokouksessa 21.4.2022 hallituksen jäseniksi valittiin edelleen Harri Takanen, Bengt Engström, Christina Lindstedt ja Juha Räisänen. Järjestäytymiskokouksessaan 21.4.2022 uusi hallitus valitsi puheenjohtajakseen Harri Takasen.

Hallitus päätti lisäksi valiokuntiin järjestäytymisestä seuraavasti: tarkastusvaliokunnan jäsenet ovat Juha Räisänen (pj), Christina Lindstedt ja Harri Takanen sekä nimitys- ja palkitsemisvaliokunnan jäsenet ovat Harri Takanen (pj) ja Bengt Engström.

Yhtiön toimitusjohtajana on 1.1.–31.12.2022 toiminut DI Petteri Jokitalo (1963).

Riskit

Scanfil on määrittänyt liiketoimintansa merkittävimmät riskit. Vastuullisuuteen liittyvät riskit on käsitelty Scanfilin vastuullisuusraportissa. Konserni havainnoi sekä seuraa tunnistamia mahdollisia riskejä. Hallitus ohjaa riskienhallintaprosesseja ja tarkastuvaliokunta valvoo niiden toteuttamista. Operatiivinen johtovastuu riskienhallinnasta on talousjohtajalla. Lisätietoja riskienhallinnasta on kohdassa Hallinto- ja ohjauksjärjestelmä.

Lähiajan liiketoiminnan riskit ja epävarmuustekijät

Tässä osiossa kuvataan lyhyesti tärkeimmät riskit, joilla voi olla olennainen vaikutus Scanfilin kykyyn saavuttaa konsernille asetetut tavoitteet, sekä keinot niiden hallitsemiseksi. Scanfil pyrkii aktiivisesti vähentämään näiden riskien vaikutusta ennalta ehkäisevin toimenpitein.

STRATEGISET RISKIT

Globaalin talouden heikentyminen ja kansainvälinen investointihyödykkeiden kysynnän supistuminen voisivat vaikuttaa negatiivisesti Scanfilin asiakkaiden liiketoiminnan kehittymiseen ja heikentää kysyntää sopimusvalmistusmarkkinoilla.

Scanfilillä ei ole myyntiä tai materiaalihankintoja Venäjältä, joten Ukrainan sodalla ei tällä hetkellä ole suoraa vaikutusta Scanfilin liikevaihtoon tai kannattavuuteen. Sodan laajentumisella kuitenkin voisi olla merkittävää vaikutusta Scanfilin liiketoimintaympäristöön.

Myös yleiset poliittiset ja kaupapolittiset jännitteet ja niihin liittyvät toimet voivat vaikuttaa Scanfilin liiketoimintaympäristöön. Tätä riskiä eliminoidaan Scanfilin maailmanlaajuisella tehdasverkostolla ja sen kehittämisellä.

Scanfil vastaa asiakkaidensa tuotantoon liittyvien teknologioiden kehittämisestä ja adoptoimisesta tehokkaalla tavalla osaksi omaa toimintaansa. Mikäli yhtiö ei pysty kehittämään näitä riittävän nopeasti, on riskinä, että asiakkaat voisivat vaihtaa valmistuskumppania. Riskiä hallitakseen Scanfil on systemaattisesti investoinut uusiin valmistusteknologioiden ja nykyaikaisiin sekä valmistuksen kannalta optimaalisiin järjestelmiin, koneisiin ja laitteisiin.

OPERATIIVISET RISKIT

Suuri osa toimitusketjussa käytetyistä materiaaleista ja komponenteista on hankittu ulkoisilta toimittajilta tai alihankkijoilta. Tämä altistaa yhtiön materiaalien ja komponenttien sekä muiden alihankittujen tuotteiden saatavuuteen ja kustannuksiin

sekä kumppanuusien jatkuvuuteen liittyville riskeille. Konsernilla on globaali hankintayksikkö, jonka tehtävänä on huolehtia materiaalien saatavuudesta käyttämällä luotettuja toimittajia. Ostovoimansa ja hankintaorganisaationsa avulla Scanfil pystyy vaikuttamaan toimittajien toimitusvarmuuteen ja hinnoitteluun kohtuullisessa määrin.

Tiettyjen materiaalien, erityisesti puolijohteiden, saatavuudessa on ollut haasteita vuodesta 2021 alkaen. Tilanne on parantunut vuoden 2022 lopulla, mutta ei ole palautunut vuotta 2021 edeltävälle tasolle. Ongelman ratkaisemiseksi Scanfil on käyttänyt muun muassa spot-markkina hankintoja asiakastoimitusten varmistamiseen.

Vanhentuneet materiaalit ja komponentit saattavat luoda konsernille niiden kirjanpitoarvoon rajatun taloudellisen riskin. Materiaalivastuista on sovittu asiakassopimuksissa.

Scanfil tarvitsee tuotannossaan sähköä ja lämpöä. Energian saatavuuden ja kustannusten nousun riskin uskotaan olevan lyhyellä aikavälillä Euroopassa pieni, eikä sillä ole merkittävää vaikutusta lyhyen aikavälin liikevaihto- tai kannattavuusodotuksiin. Pidemmällä aikavälillä energian saatavuuteen voi edelleen riittä riskejä.

ASIAKASRISKIT

Konsernilla on noin 110 aktiivista asiakkuutta, joista suurimmat asiakkuudet ovat Pohjoismaisia oman toimialansa johtavia yrityksiä. Asiakasyritykset jakautuvat usealle eri toimialalle ja maantieteelliselle alueelle. Konsernin keskeisten asiakkaiden liiketoiminta ei yleisesti ottaen ole erityisen suhdanneherkkää ja tuotteiden elinkaaret ovat usein pitkiä. Vuoden 2022 aikana suurimman asiakkaan osuus liikevaihdosta oli 19 % (18 %), ja kymmenen suurimman asiakkaan osuus liikevaihdosta oli noin 55 % (55 %).

RAHOITUS- JA VALUUTTAKURSSIRISKIT

Scanfil toimii kansainvälisesti ja altistuu siten valuuttakurssiriskeille. Konsernin valuuttakurssiriskit muodostuvat liiketoiminnan ja rahoituksen rahavirtoihin liittyvistä transaktioriskeistä, ulkomaan tytäryhtiöihin liittyvistä translaatoriskeistä sekä valuuttakurssimuutosten aiheuttamista taloudellisista riskeistä. Transaktioriskin suojaamiseen voidaan käyttää valuuttatermineitä. Konsernin rahoitustoiminto vastaa siitä, että kaikki suojaustoimenpiteet toteutetaan konsernin suojausprosessin mukaisesti. Sijoituksia ulkomaisiin tytäryrityksiin ei ole suojattu.

Korkoriski sisältyy rahoitussijoitusten tuottoon ja korollisiin velkoihin. Korkotason muutoksilla on vaikutusta konsernin tulokseen. Lainojen korkoriskiä voidaan hallita koronvaihotosopimuksilla sekä säätämällä kiinteiden ja vaihtuvakorkoisten lainojen suhteellisia osuuksia. Vallitseva korkoriski on nykyisillä sopimuksilla ja luottotasolla matillinen.

Luottoriskit liittyvät myyntisaamiin asiakkailta. Konsernin suurimmat asiakkaat ovat vakavaraisia Pohjoismaisia toimialojensa markkinajohtajia. Erääntyneitä myyntisaamia seurataan säännöllisesti kuukausittain konsernitasolla. Uusien asiakkaiden luottokelpoisuus tarkastetaan ja asiakkaille myönnetään vain tavanomaisia maksuehtoja. Asiakkaiden luottoluokituksia seurataan ja useimmilla Scanfilin suurimmilla asiakkailta on hyvä luottoluokitus. Myyntisaamiin ei sisälly merkittävää luottotappioriskiä.

Rahoitusriski liittyy pääasiassa konsernin rahoituksen turvaamiseen. Konsernin rahoituksen hoito ja rahoitusriskien hallinta hoidetaan konsernin emoyhtiön hallituksen hyväksymien periaatteiden mukaisesti. Scanfilin rahoitustoiminto, joka on osa konsernin taloushallintoa, vastaa siitä, että rahoituspalvelut ja rahoitustransaktiot toteutetaan tavalla, joka pyrkii mahdollistamaan riittävän rahoituksen saatavuuden kaikissa olosuhteissa. Scanfilin velkaantumistaso on matillinen ja luottoluokitus hyvä.

INFLAATORISKI

Kokonaisinflaatiolla on vaikutusta konsernin kustannusrakenteeseen. Erityisesti vuonna 2022 inflaatio on kasvanut merkittävästi. Scanfil on joutunut nostamaan ja tulee edelleen nostamaan asiakashintoja yleisen kustannustason kehityksen mukaisesti.

PANDEMIARISKIT

Vuoden 2020 jälkeen koettu covid-19-pandemia vaikutti yrityksen liiketoimintaan erityisesti vuonna 2020 ja 2021. Covid-19 nykytilannetta ei kuitenkaan pidetä enää merkittävänä riskinä.

Vastaavat pandemiat saattaisivat vaikuttaa konsernin liiketoimintaan. Vaikutuksia voivat olla muun muassa tehtaiden sulkemiset, henkilöstön sairauspoissaolojen kasvaminen ja karanteenit, suojaustoimenpiteiden kustannukset, jopa tuotannon tilapäinen seisahtuminen ja/tai materiaalien sekä valmistettujen tuotteiden toimitusten viivästyminen.

KYBERTURVALLISUUSRISKI

Kyberturvallisuus tunnistetaan kasvavaksi riskiksi. Scanfil seuraa ja kehittää jatkuvasti ICT-ympäristöä ja -järjestelmiä riskien pienentämiseksi.

Yhtiön riskejä ja riskien hallintaa on laajemmin kuvattu yhtiön www-sivuilla Corporate Governance -osiossa ja konsernitilinpäätöksen liitetiedoissa.

Muutokset konsernirakenteessa

Tilikauden aikana ei tapahtunut muutoksia konsernirakenteessa.

Tutkimus ja tuotekehitys

Yhtiön liiketoiminnan luonteesta johtuen tuotekehitys tapahtuu pääsääntöisesti yhdessä asiakkaiden kanssa eikä yhtiön oma tuotekehitys muodosta merkittävää osaa yhtiön kulurakenteessa.

Hallituksen esitykset varsinaiselle yhtiökokoukselle

Scanfil Oyj:n varsinainen yhtiökokous pidetään 27.4.2023.

Osinko vuodelta 2022

Emoyhtiön jakokelpoiset varat ovat 63 779 792,03 euroa sisältäen jakamattomia voittovaroja 30 011 400,49 euroa. Hallitus esittää yhtiökokoukselle, että 31.12.2022 päättyneeltä tilikaudelta maksetaan osinkoa 0,21 (0,19) euroa/osake eli yhteensä 13 620 863,55 euroa. Osinko maksetaan osakkeenomistajalle, joka on osingonmaksun täsmäytyspäivänä 1.5.2023 merkittynä Euroclear Finland Oy:n pitämään yhtiön osakasluetteloon. Osingonmaksupäivä on 8.5.2023.

Yhtiön taloudellisessa asemassa ei tilikauden päättymisen jälkeen ole tapahtunut olennaisia muutoksia. Ehdotettu voitonjako ei hallituksen näkemyksen mukaan vaaranna yhtiön maksukykyä.

Scanfil Oyj:n nimitysvaliokunnan ehdotus yhtiökokoukselle Scanfil Oyj:n hallituksen kokoonpanoksi julkaistaan myöhemmin yhtiökokouskutsun yhteydessä.

Tulevaisuuden näkymät

Scanfil arvioi vuoden 2023 liikevaihdon olevan 820–890 milj. euroa ja oikaistun liikevoiton 49–55 milj. euroa.

Näkymät perustuvat asiakasennusteisiin ja Scanfilin normaaliin ennusteprosessiin. Näkymiin liittyy epävarmuutta erityisesti puoli-johteiden saatavuudesta, hintatasosta, toimitusketjun toimituskyvystä ja spot-markkinaostoista johtuen. Spot-markkinaostot nostivat liikevaihtoa vuonna 2022 80,7 (32,0) milj. eurolla. Lisäksi yleisen taloustilanteen kehitys ja Ukrainan sota aiheuttavat riskejä ja epävarmuutta.

Pitkän aikavälin taloudelliset tavoitteet

Scanfil tavoittelee vuosittain 5–7 % orgaanista liikevaihdon kasvua ja 7 % liikevoittotasoa. Scanfil pyrkii maksamaan kasvavaa osinkoa, joka on vähintään 1/3 osakekohtaisesta tuloksesta.

Raportointikauden jälkeiset tapahtumat

30.1.2023 Scanfil tiedotti investoinnista Sieradzin tehtaan tuotannon kasvattamiseksi.

11.2.2023 Scanfil tiedotti uuden toimitusjohtajan, Christophe Sut'in, sopimuksen allekirjoittamisesta.

Selvitys hallinnointi- ja ohjausjärjestelmästä

Selvitys hallinnointi- ja ohjausjärjestelmästä annetaan toimintakertomuksesta erillisenä kertomuksena ja se julkaistaan samanaikaisesti tilinpäätöksen kanssa.

Muun kuin taloudellisen tiedon raportointi

Scanfil raportoi muun kuin taloudellisen tiedon osana vastuullisuusraporttiaan, joka julkaistaan osana vuosikertomusta.

OSAKKEET JA OSAKKEENOMISTAJAT

Osakkeet ja osakepääoma

Scanfil Oyj:llä on 64 959 993 osaketta. Yhtiön rekisteröity osakepääoma on 2 000 000 euroa. Yhtiöllä on yksi osakesarja ja kaikilla osakkeilla on yksi ääni ja yhtäläinen oikeus osinkoon.

Scanfil Oyj:n osakkeet noteerataan Nasdaq Helsinki Oy:ssä. Osakkeet ovat olleet kaupankäynnin kohteena 2.1.2012 lähtien. Osakkeiden kaupankäyntitunnus on SCANFL. Osakkeet kuuluvat Euroclear Finland Oy:n ylläpitämään arvo-osuusjärjestelmään.

Hallituksen voimassa olevat valtuudet

Scanfil Oyj:n hallituksella ei ole voimassa olevia valtuuksia vaihtovelkakirja- tai optiolainan liikkeelle laskemiseen.

Scanfil Oyj:n yhtiökokous 21.4.2022 valtuutti hallituksen päättämään enintään 5 000 000 oman osakkeen hankkimisesta. Hankintavaltuutus on voimassa 18 kuukautta sen myöntämisestä.

Yhtiökokous 21.4.2022 valtuutti hallituksen päättämään osakeanneista sekä osakkeisiin oikeuttavien erityisten oikeuksien antamisesta. Valtuutuksen nojalla annettavien osakkeiden lukumäärä voi olla yhteensä enintään 11 800 000 osaketta. Hallitus päättää kaikista osakeantien ja osakkeisiin oikeuttavien erityisten oikeuksien antamisen ehdoista. Valtuutus koskee sekä uusien osakkeiden antamista että omien osakkeiden luovuttamista. Osakeantit ja osakkeisiin oikeuttavien erityisten oikeuksien antaminen voivat tapahtua osakkeenomistajien merkintäetuoikeudesta poiketen (suunnattu anti). Valtuutus on voimassa 30.6.2023 saakka.

Yhtiökokous 21.4.2022 valtuutti hallituksen päättämään osakeanneista ja optio-oikeuksien antamisesta tai luovuttamisesta Scanfil-konsernin avainhenkilöille yhdessä tai useammassa erässä joko maksua vastaan tai maksutta. Valtuutuksen nojalla annettavien tai luovutettavien osakkeiden lukumäärä, mukaan lukien optio-oikeuksien perusteella annettavat osakkeet, voi olla yhteensä enintään 1 200 000 osaketta. Hallitus päättää osakeantien ja optio-oikeuksien ehdoista. Osakeanti ja osakkeisiin oikeuttavien optio-oikeuksien antaminen voi tapahtua osakkeenomistajien merkintäetuoikeudesta poiketen (suunnattu anti). Valtuutuksen nojalla hallitus voi päättää maksuttomasta osakeannista tai optio-oikeuksien antamisesta myös yhtiölle itselleen.

Omat osakkeet

Yhtiö omistaa 98 738 kappaletta omia osakkeita.

Osingonjakopoliitiikka

Yhtiön tavoitteena on maksaa osinkoa säännöllisesti joka vuosi. Maksettavien osinkojen määrään ja maksuajankohtaan vaikuttavat muun muassa konsernin tulos, taloudellinen asema, pääoman tarve ja muut mahdolliset tekijät. Tavoitteena on jakaa konsernin vuosittaisesta tuloksesta noin 1/3 osinkoina osakkeenomistajille.

Osinko

Hallitus esittää yhtiökokoukselle, että 31.12.2022 päättyneeltä tilikaudelta maksetaan osinkoa 0,21 euroa/osake, yhteensä 13 620 863,55 euroa.

Osakkeen kurssikehitys, vaihto ja markkina-arvo

Scanfil Oyj:n osakkeita vaihdettiin Nasdaq Helsinki Oy:ssä vuoden 2022 aikana 4 165 768 kappaletta, mikä vastaa 6,4 % koko osakekannasta. Vaihdon arvo oli 27,4 milj. euroa ja keskipurssi 6,59 euroa. Osakekannan markkina-arvo 31.12.2022 oli 427,4 milj. euroa. Korkein kaupantekokurssi oli 8,06 euroa ja alin 4,90 euroa. Päätöskurssi oli 6,58 euroa.

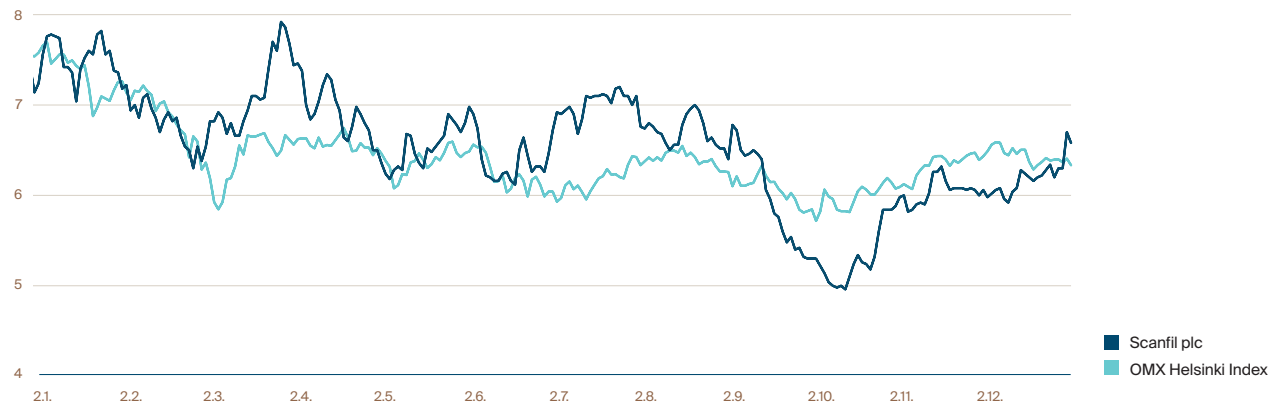
Tietoja osakkeenomistajista

Scanfil Oyj:llä oli 31.12.2022 yhteensä 7 372 osakkeenomistajaa, joista 83,8 % omisti enintään 1 000 kpl yhtiön osakkeita. Kymmenen suurinta omistivat yhteensä 72,2 % osakkeista. Hallintarekisteröityjen osuus oli yhteensä 3,8 %.

Johdon omistus

Scanfil Oyj:n hallituksen jäsenet, toimitusjohtaja ja konsernin johtoryhmän jäsenet omistivat 31.12.2022 yhteensä 10 503 488 osaketta, joka on 16,2 % yhtiön osakkeista ja niiden tuottamasta äänimäärästä.

OSAKKEEN KURSSIKEHITYS VUONNA 2022 VERRATTUNA YLEISINDEKSIIN



OSAKKEENOMISTUKSEN JAKAUMA

OSAKKEENOMISTUKSEN JAKAUMA SUURUUSLUOKITTAIN 31.12.2022

Osakkeiden määrä	Osakkaiden lukumäärä kpl	Osuus osakkaista %	Osake- ja äänimäärä yhteensä kpl	Osuus osakkeista ja äänimäärästä %
1 - 100	2 191	29,72	103 737	0,16
101 - 1 000	3 990	54,12	1 576 239	2,43
1 001 - 10 000	1 027	13,93	2 775 131	4,27
10 001 - 100 000	128	1,74	3 965 318	6,10
100 001 - 9 999 999	36	0,49	56 539 568	87,04
Yhteensä	7 372	100,0	64 959 993	100,0

OSAKKEENOMISTUKSEN JAKAUMA OMISTAJARYHMITÄIN 31.12.2022

	Omistajien lukumäärä	osuus %	Osakkeiden lukumäärä	osuus %
Yritykset	274	3,72	9 318 372	14,34
Rahoitus- ja vakuutuslaitokset	26	0,35	5 556 269	8,55
Julkisyhteisöt	4	0,05	1 757 038	2,70
Voittoa tavoittelemattomat yhteisöt	22	0,30	2 096 914	3,23
Kotitaloudet	7 023	95,27	45 727 720	70,39
Ulkomaiset omistajat	23	0,31	503 680	0,78
Yhteensä	7 372	100,00	64 959 993	100,00
Joista hallintarekisteröityjä	10		2 435 895	3,75

TIEDOT OSAKKEENOMISTAJISTA

SUURIMMAT OSAKKEENOMISTAJAT 31.12.2022

	kpl	Osuus% osakkeista ja äänimäärästä
1. Takanen Harri	9 913 146	15,26
2. Takanen Jarkko	8 251 169	12,70
3. Varikot Oy	7 606 442	11,71
4. Takanen Jorma Jussi	6 474 305	9,97
5. Tolonen Jonna	3 351 950	5,16
6. Pöllä Reijo	3 328 745	5,12
7. Laakkonen Mikko	2 531 187	3,90
8. Sijoitusrahasto Aktia Capital	1 918 000	2,95
9. Riitta ja Jorma J. Takasen säätiö	1 900 000	2,92
10. Takanen Martti	1 647 018	2,54

KONSERNIN TUNNUSLUVUT

	2022	2021	2020	2019	2018	2017
Taloudellista kehitystä kuvaavat tunnusluvut						
Liikevaihto, milj. euroa	843,8	695,7	595,3	579,4	563,0	529,9
Liikevaihto, muutos ed. vuodesta %	21,3	16,9	2,7	2,9	6,3	4,3
Liikevoitto, milj. euroa	45,4	39,6	44,4	35,3	37,8	31,3
Liikevoitto, % liikevaihdosta	5,4	5,7	7,5	6,1	6,7	5,9
Tilikauden tulos, milj. euroa	35,0	29,8	36,9	28,1	28,9	25,8
Tilikauden tulos, % liikevaihdosta	4,2	4,3	6,2	4,8	5,1	4,9
Oman pääoman tuotto, %	16,1	15,2	21,1	18,0	21,5	22,2
Sijoitetun pääoman tuotto, %	14,6	15,3	19,5	17,0	20,2	19,4
Korollinen vieras pääoma, milj. euroa	106,3	85,2	44,0	66,6	47,3	61,3
Nettovelkaantumisaste, %	37,8	28,9	9,9	27,7	19,5	32,6
Omavaraisuusaste, %	45,3	45,3	54,3	49,1	47,7	40,7
Bruttoinvestoinnit, milj. euroa	19,0	15,5	9,4	21,1	10,1	18,6
Bruttoinvestoinnit, % liikevaihdosta	2,3	2,2	1,6	3,6	1,8	3,5
Henkilöstön keskimääräinen lukumäärä kaudella	3 403	3 267	3 387	3 530	3 414	3 254

	2022	2021	2020	2019	2018	2017
Osakekohtaiset tunnusluvut						
Tulos / osake, euroa	0,54	0,46	0,57	0,44	0,45	0,40
Oma pääoma / osake, euroa	3,49	3,18	2,82	2,58	2,26	1,95
Osinko / osake, euroa	0,21	0,19	0,17	0,15	0,13	0,11
Osinko / tulos, %	38,9	41,3	29,8	34,3	28,7	27,2
Efektiiivinen osinkotuotto, %	3,19	2,55	2,61	3,07	3,47	2,59
Hinta / voitto-suhde (P/E-luku)	12,2	16,2	11,4	11,2	8,3	10,5
Osakkeiden vaihdon kehitys						
Vaihdettujen osakkeiden lukumäärä, tkpl	4 166	4 415	6 290	3 526	3 341	3 296
Osuus osakkeiden lukumäärästä, %	6,4	6,8	9,7	5,4	5,2	5,2
Osakkeen kurssi						
Vuoden/kauden alin kurssi, euroa	4,90	6,24	3,26	3,73	3,45	3,42
Vuoden/kauden ylin kurssi, euroa	8,06	9,02	6,70	4,96	5,16	4,53
Vuoden/kauden keskimurssi, euroa	6,59	7,61	5,07	4,16	4,44	3,92
Kurssi vuoden/kauden lopussa, euroa	6,58	7,46	6,52	4,89	3,75	4,25
Markkina-arvo vuoden/kauden lopussa, milj. euroa	427,4	484,6	422,7	316,4	240,1	271,6
Osakkeiden osakeantioikaistu lukumäärä						
tilikauden lopussa, tkpl	64 960	64 960	64 830	64 700	64 035	63 895
keskimäärin tilikauden aikana, tkpl	64 830	64 701	64 387	64 296	63 945	63 757

IFRS 16 käyttöönotto vuonna 2019 on vaikuttanut eräiden tunnuslukujen vertailukelpoisuuteen. Vaikutus koskee pääasiassa omavaraisuusastetta ja nettovelkaantumisastetta.

KONSERNIN TUNNUSLUKUJEN LASKENTAKAAVAT

Oman pääoman tuotto-%	$\frac{\text{Tilikauden voitto} \times 100}{\text{Oma pääöma (keskiarvo)}}$	Osinko / osake	$\frac{\text{Tilikaudelta jaettava osinko (hallituksen esitys)}}{\text{Osakkeiden lukumäärä vuoden lopussa}}$
Oikaistu oman pääoman tuotto-%	$\frac{\text{Oikaistu tilikauden voitto} \times 100}{\text{Oikaistu oma pääöma (keskiarvo)}}$	Osinko / tulos (%)	$\frac{\text{Osakekohtainen osinko} \times 100}{\text{Osakekohtainen tulos}}$
Sijoitetun pääoman tuotto-%	$\frac{(\text{Voitto ennen veroja} + \text{korko- ja muut rahoituskulut}) \times 100}{\text{Taseen loppusumma - korottomat velat (keskiarvo)}}$	Efektiivinen osinkotuotto (%)	$\frac{\text{Osakekohtainen osinko} \times 100}{\text{Osakkeen kurssi vuoden lopussa}}$
Nettovelkaantumisaste (%)	$\frac{(\text{Korolliset velat} - \text{rahat, pankkisaamiset ja rahoitusarvopaperit}) \times 100}{\text{Oma pääöma}}$	Hinta / voitto -suhde (P/E-luku)	$\frac{\text{Osakkeen kurssi vuoden lopussa}}{\text{Tulos / osake}}$
Omavaraisuusaste (%)	$\frac{\text{Oma pääöma} \times 100}{\text{Taseen loppusumma - saadut ennakot}}$	Osakkeen keskikurssi	$\frac{\text{Osakkeiden kokonaisvaihto}}{\text{Vaihdettujen osakkeiden lukumäärä}}$
Tulos / osake	$\frac{\text{Tilikauden voitto}}{\text{Osakkeiden osakeantioikaistu lukumäärä keskimäärin vuoden aikana}}$	Osakekannan markkina-arvo	Osakkeiden lukumäärä x tilinpäätöspäivän kurssi
Oma pääöma / osake	$\frac{\text{Oma pääöma}}{\text{Osakkeiden osakeantioikaistu lukumäärä tilikauden lopussa}}$	Oikaisuera	Normaalista liiketoiminnasta poikkeava kertaluonteinen merkittävä erä, joka vaikuttaa eri kausien lukujen vertailukelpoisuuteen.

KONSERNITILINPÄÄTÖS, IFRS

Konsernin tuloslaskelma

1000 EUR	Liitetieto	1.1.-31.12.2022	1.1.-31.12.2021
Liikevaihto	1.1	843 756	695 735
Liiketoiminnan muut tuotot	1.2	855	1 167
Valmiiden ja keskeneräisten tuotteiden varastojen muutos		273	2 978
Aineiden ja tarvikkeiden käyttö	1.3	-610 201	-491 339
Työsuhde-etuuksista aiheutuvat kulut	1.4	-104 045	-97 474
Poistot ja arvonalentumiset	3.5	-17 456	-15 376
Liiketoiminnan muut kulut	1.5	-67 801	-56 108
Liikevoitto		45 381	39 583
Rahoitustuotot	4.2	366	61
Rahoituskulut	4.2	-4 033	-1 988
Voitto ennen veroja		41 714	37 656
Tuloverot	1.6	-6 670	-7 901
Tilikauden voitto		35 044	29 756
Jakautuminen:			
Emoyrityksen omistajille		35 044	29 756
Emoyrityksen omistajille kuuluvasta voitosta laskettu osakekohtainen tulos:			
laimentamaton	1.7	0,54	0,46
laimennusvaikutuksella oikaistu	1.7	0,53	0,46

Konsernin laaja tuloslaskelma

1000 EUR	Liitetieto	1.1.-31.12.2022	1.1.-31.12.2021
Tilikauden voitto		35 044	29 756
Muut laajan tuloksen erät			
Erät, jotka saatetaan myöhemmin siirtää tulosvaikutteiseksi			
Muuntoerot	4.8	-5 203	3 706
Rahavirran suojaukset	4.8	1 029	488
Tilikauden muut laajan tuloksen erät verojen jälkeen		-4 173	4 194
Tilikauden laaja tulos yhteensä		30 871	33 950
Tilikauden laajan tuloksen jakautuminen			
Emoyrityksen omistajille		30 871	33 950

Konsernin tase

1000 EUR	Liitetieto	1.1.-31.12.2022	1.1.-31.12.2021
VARAT			
Pitkäaikaiset varat			
Aineelliset käyttöomaisuushyödykkeet	3.3	55 564	49 792
Käyttöoikeusomaisuuserät	3.4	24 141	22 240
Liikearvo	3.1	7 664	8 166
Muut aineettomat hyödykkeet	3.2	10 799	12 906
Muut sijoitukset	4.6	529	535
Laskennalliset verosaamiset	1.6	7 843	8 501
		106 540	102 141
Lyhytaikaiset varat			
Vaihto-omaisuus	2.2	229 291	193 358
Myyntisaamiset ja muut saamiset	2.3	164 817	149 027
Ennakkomaksut		2 292	1 303
Tilikauden verotettavaan tuloon perustuvat verot		1 776	2 641
Rahavarat	4.1	20 779	25 345
		418 954	371 674
Varat yhteensä		525 494	473 814

1000 EUR	Liitetieto	1.1.-31.12.2022	1.1.-31.12.2021
OMA PÄÄOMA JA VELAT			
Emoyrityksen omistajille kuuluva oma pääoma	4.8		
Osakepääoma		2 000	2 000
Sijoitetun vapaan oman pääoman rahasto		33 425	33 165
Käyvän arvon rahasto		959	-71
Muut rahastot		2 650	2 650
Muuntoerot		-7 560	-2 357
Kertyneet voittovarot		195 120	172 043
		226 594	207 430
Oma pääoma yhteensä		226 594	207 430
Pitkäaikaiset velat			
Varaukset	5.1	801	665
Rahoitusvelat	4.3	36 000	42 078
Vuokrasopimusvelat	4.3	20 439	19 903
Laskennalliset verovelat	1.6	4 615	5 290
		61 854	67 935
Lyhytaikaiset velat			
Ostovelat ja muut velat	2.4	183 685	172 290
Tilikauden verotettavaan tuloon perustuvat verovelat		3 084	1 376
Varaukset	5.1	378	1 560
Rahoitusvelat	4.3	45 538	20 041
Vuokrasopimusvelat	4.3	4 360	3 182
		237 046	198 449
Velat yhteensä		298 900	266 385
Oma pääoma ja velat yhteensä		525 494	473 814

Konsernin rahavirtalaskelma

1000 EUR	Liitetieto	1.1.-31.12.2022	1.1.-31.12.2021
Liiketoiminnan rahavirrat			
Tilikauden tulos		35 044	29 756
Oikaisut tilikauden tulokseen			
Liiketoimet joihin ei liity maksutapahtumaa:			
Varausten muutos		-1 031	-2 506
Käyttöomaisuuden myyntivoitto/tappio		-169	-289
Kurssierot		-2 311	37
Muut oikaisut		395	301
Poistot ja arvonalentumiset		17 456	15 376
Korkotuotot ja muut rahoitustuotot		-366	-61
Korkokulut ja muut rahoituskulut		4 033	1 988
Verot		6 624	7 859
Käyttöpääoman muutokset:			
Myyntisaamisten ja muiden saamisten muutos		-18 099	-34 644
Vaihto-omaisuuden muutos		-39 584	-88 340
Ostovelkojen ja muiden velkojen muutos		14 568	70 292
Käyttöpääoman muutokset yhteensä		-43 115	-52 692
Maksetut korot ja muut rahoituskulut		-2 304	-1 046
Saadut korot		364	44
Maksetut verot		-4 431	-11 304
Liiketoiminnan nettorahavirta		10 189	-12 537

1000 EUR	Liitetieto	1.1.-31.12.2022	1.1.-31.12.2021
Investointien rahavirrat			
Investoinnit aineellisiin ja aineettomiin hyödykkeisiin	3.2, 3.3	-18 975	-12 901
Aineellisten ja aineettomien hyödykkeiden myynnit		461	356
Investointien nettorahavirta		-18 515	-12 546
Rahoituksen rahavirrat			
Osakkeiden merkinnät optio-oikeuksien perusteella	1.4	260	1 333
Lyhytaikaisten lainojen nostot		25 917	13 851
Lyhytaikaisten lainojen takaisinmaksut		-190	-161
Pitkäaikaisten lainojen nostot			30 000
Pitkäaikaisten lainojen takaisinmaksut		-6 000	-6 000
Vuokrasopimusvelkojen takaisinmaksut		-3 742	-3 742
Maksetut osingot		-12 316	-10 987
Rahoituksen nettorahavirta		3 929	24 293
Rahavarojen muutos			
Rahavarat 1.1.		25 345	25 845
Valuuttakurssien muutosten vaikutus		-169	290
Rahavarat 31.12.		20 779	25 345

Laskelma konsernin oman pääoman muutoksista

Emoyrityksen omistajille kuuluva oma pääoma

1000 EUR	Osake- pääoma	Sijoitetun vapaan oman pääoman rahasto	Käyvän arvon rahasto	Muut rahastot	Muunto- erot	Kertyneet voittovarot	Yhteensä
Oma pääoma 1.1.2022	2 000	33 165	-71	2 650	-2 357	172 043	207 430
Laaja tulos							
Tilikauden tulos						35 044	35 044
Muut laajan tuloksen erät (verovaikutuksella oikaistuna)							
Muuntoerot					-5 203		-5 203
Rahavirran suojaukset			1 029				1 029
Tilikauden laaja tulos yhteensä			1 029		-5 203	35 044	30 871
Liiketoimet omistajien kanssa							
Optiojärjestely						349	349
Osingonjako						-12 316	-12 316
Toteutetut osakeoptiot		260					260
Oma pääoma 31.12.2022	2 000	33 425	959	2 650	-7 560	195 120	226 594

Emoyrityksen omistajille kuuluva oma pääoma

1000 EUR	Osake- pääoma	Sijoitetun vapaan oman pääoman rahasto	Käyvän arvon rahasto	Muut rahastot	Muunto- erot	Kertyneet voittovarot	Yhteensä
Oma pääoma 1.1.2021	2 000	31 832	-558	2 650	-6 063	153 015	182 876
Laaja tulos							
Tilikauden tulos						29 756	29 756
Muut laajan tuloksen erät (verovaikutuksella oikaistuna)							
Muuntoerot					3 706		3 706
Rahavirran suojaukset			488				488
Tilikauden laaja tulos yhteensä			488		3 706	29 756	33 950
Liiketoimet omistajien kanssa							
Optiojärjestely						259	259
Osingonjako						-10 987	-10 987
Toteutetut osakeoptiot		1 333					1 333
Oma pääoma 31.12.2021	2 000	33 165	-71	2 650	-2 357	172 043	207 430

KONSERNITILINPÄÄTÖKSEN LIITETIEDOT

Konsernin perustiedot

Scanfil Oyj on suomalainen julkinen osakeyhtiö, jonka kotipaikka on Sievi. Emoyhtiö Scanfil Oyj sekä alkonsernit Scanfil EMS Oy, Scanfil Sweden AB ja Scanfil Holding Germany GmbH muodostavat Scanfil -konsernin ("Scanfil" tai "konserni"). Emoyhtiö Scanfil Oyj:n osakkeet on noteerattu Nasdaq Helsinki Oy:n päälistalla 21.12.2012 lähtien.

Scanfil Oyj on kansainvälinen elektroniikkateollisuuden sopimusvalmistaja ja järjestelmätoimittaja, jolla on yli 40 vuoden kokemus vaativasta sopimusvalmistustoiminnasta. Scanfil tarjoaa asiakkaiden käyttöön laajan palvelukokonaisuuden, joka ulottuu tuotesuunnittelusta tuotteen valmistukseen, materiaalien hallintaan sekä logistisiin ratkaisuihin. Tyypillisiä Scanfilin valmistamia tuotteita ovat automaatiojärjestelmien moduulit, taajuusmuuttajat, hissien ohjausjärjestelmät, analysaattorit, erilaiset itsepalveluautomaatit sekä hoitoteknologiaan ja säähavainnointiin liittyvät laitteet. Scanfilin tehdasverkostoon kuuluu Euroopassa, Aasiassa sekä Pohjois-Amerikassa sijaitsevat 9 tuotantoyksikköä, joissa työskentelee noin 3 500 henkilöä.

Laatimisperiaate	Liitetieto	IFRS-standardi
Liikevaihto ja tiedot toimintasegmenteistä	1.1	IFRS 15, IFRS 8, IAS 18
Työsuhde-etuuksista aiheutuvat kulut	1.4	IAS 19, IFRS 2
Tuloverot ja laskennalliset verot	1.6	IAS 12
Vaihto-omaisuus	2.2	IAS 2
Liikearvo ja arvonalentumistestaus	3.1	IAS 36
Aineettomat hyödykkeet	3.2	IAS 38, IFRS 3
Aineelliset hyödykkeet	3.3	IAS 16, IAS 23
Käyttöoikeusomaisuus	3.4	IFRS 16
Rahoitustuotot ja -kulut	4.2	IFRS 9, IAS 32, IAS 39, IFRS 7
Rahoitusvarat ja -velat	4.1, 4.3	IFRS 9, IAS 32, IAS 39, IFRS 7, IFRS 13
Varaukset	5.1	IAS 37

Laatimisperusta

Scanfilin konsernitiilin päätös on laadittu kansainvälisten tilinpäätösstandardien (International Financial Reporting Standards) mukaisesti ja sitä laadittaessa on noudatettu 31.12.2022 voimassa olevia IAS- ja IFRS-standardeja sekä SIC- ja IFRIC-tulkintoja. Kansainvälisillä tilinpäätösstandardeilla tarkoitetaan Suomen kirjanpitolaisissa ja sen nojalla annetuissa säännöksissä kansainvälisten tilinpäätösstandardien soveltamisesta annetussa Euroopan parlamentin ja neuvoston asetuksessa (EY) N:o 1606/2002 säädetyn menettelyn mukaisesti yhteisössä sovellettaviksi hyväksytyjä standardeja ja niistä annettuja tulkintoja. Konsernitiilin päätöksen liitetiedot ovat myös suomalaisen kirjanpito- ja yhteisöainsäädännön mukaiset.

Konsernitiilin päätös on laadittu tilikaudelta 1.1. – 31.12.2022.

Scanfil Oyj:n hallitus on 20.2.2023 hyväksynyt konsernitiilin päätöksen julkistettavaksi.

Suomen osakeyhtiölain mukaan varsinaisella yhtiökokouksella on oikeus hyväksyä, hylätä tai muuttaa tilinpäätöstä sen julkaisemisen jälkeen.

Tilinpäätöstiedot esitetään euroina ellei toisin mainita ja ne perustuvat liiketapahtumien alkuperäisiin hankintamenoihin, ellei laatimisperiaatteissa ole muuta kerrottua.

Tilinpäätöksessä esitettävät yksittäiset luvut ja loppusummat on pyöristetty tarkoista luvuista, joten yksittäisten esitettyjen lukujen yhteenlaskettu summa voi poiketa esitetystä summaluvusta. Tunnusluvut on laskettu käyttäen tarkkoja arvoja.

Konsernitiilin päätöksen laatimisperiaatteet

Konsernitiilin päätöksen yleiset laatimisperiaatteet on kuvattu tässä osiossa. Tarkempia laatimisperiaatteita on esitetty jäljempänä kunkin tilinpäätöserän yhteydessä.

Alla olevassa taulukossa on esitetty Scanfil Oyj:n konsernitiilin päätöksen laatimisperiaatteet, näihin liittyvät liitetiedot sekä viittaukset merkittävimpiin kyseisiä tilinpäätöseriä sääteleviin IFRS-standardeihin.

TYTÄRYITYSTEN YHDISTELYPERIAATTEET

Tytäryritykset ovat yrityksiä, joissa konsernilla on määräysvalta. Määräysvalta syntyy, kun konserni hallitsee yli puolet äänivallasta tai sillä on muutoin määräysvalta. Konsernilla on määräysvalta sijoituskohteessa silloin, kun sillä on oikeus ja kyky ohjata sijoituskohteen merkityksellisiä toimintoja ja kun sillä on riski tai oikeus sijoituskohteen muuttuvaan tuottoon käyttämällä valtaansa sijoituskohteessa. Myös potentiaalisen äänivallan olemassaolo on otettu huomioon määräysvallan syntymisen ehtoja arvioitaessa silloin, kun potentiaaliseen äänivaltaan oikeuttavat instrumentit ovat tarkasteluhetkellä toteutettavissa. Scanfil-konsernissa kaikki tytäryhtiöt omistetaan 100 % ja määräysvalta syntyy äänivallan perusteella.

Konsernin keskinäinen osakkeenomistus on eliminoitu hankintamenetelmällä. Luovutettu vastike ja hankintu yrityksen yksilöitävissä olevat varat ja vastattavaksi otetut velat on arvostettu käypään arvoon hankintahetkellä. Hankintaan liittyvät menot, lukuun ottamatta vieraan tai oman pääoman ehtoisten arvopapereiden liikkeeseen laskusta aiheutuvia menoja, on kirjattu kuluksi. Luovutettu vastike ei sisällä hankinnasta erillisenä käsiteltäviä liiketoimia. Näiden vaikutus on huomioitu hankinnan yhteydessä tulosvaikutteisesti. Mahdollinen ehdollinen lisäkauppahinta on arvostettu käypään arvoon hankintahetkellä ja se on luokiteltu joko velaksi tai omaksi pääomaksi. Velaksi luokiteltu lisäkauppahinta arvostetaan käypään arvoon jokaisen raportointikauden päättymispäivänä ja tästä syntyvä voitto tai tappio kirjataan tulosvaikutteisesti. Omaksi pääomaksi luokiteltua lisäkauppahintaa ei arvosteta uudelleen.

Hankitut tytäryritykset yhdistellään konsernitilinpäätökseen siitä hetkestä lähtien, kun konserni on saanut määräysvallan, ja luovutetut tytäryritykset siihen saakka, jolloin määräysvalta lakkaa. Kaikki konsernin sisäiset liiketapahtumat, saamiset, velat ja realisoitumattomat voitot sekä sisäinen voitonjako eliminoidaan konsernitilinpäätöstä laadittaessa. Realisoitumattomia tappioita ei eliminoida siinä tapauksessa, että tappio johtuu arvonalentumisesta.

Määräysvallattomille omistajille kuuluva osuus omasta pääomasta esitetään omana eräänään taseessa oman pääoman osana. Tilikausien 2021 ja 2022 aikana ei ole ollut määräysvallattomia omistajia.

Konsernin menettäessä määräysvallan tytäryhtiössä, arvostetaan jäljelle jäävä sijoitus määräysvallan menettämispäivän käypään arvoon ja tästä syntyvä erotus kirjataan tulosvaikutteisesti. Ennen 1.1.2010 tapahtuneet hankinnat on käsitelty silloin voimassa olleiden säännösten mukaisesti.

ULKOMAAN MÄÄRÄISTEN ERIEN MUUTTAMINEN

Konsernin yksiköiden tulosta ja taloudellista asemaa koskevat luvut mitataan siinä valuutassa, joka on kunkin yksikön pääasiallisen toimintaympäristön valuutta (toimintavaluutta). Konsernitilinpäätös esitetään euroina, joka on konsernin emoyrityksen toiminta- ja esittämismuotoa.

Valuuttamääräiset liiketapahtumat kirjataan toimintavaluutan määräisiksi tapahtumapäivän valuuttakursseilla. Käytännössä käytetään usein kurssia, joka on riittävän lähellä tapahtumapäivän kurssia. Syntyneet kurssierot on kirjattu tulosvaikutteisesti. Varsinaiseen liiketoimintaan liittyvät kurssivoitot ja -tappiot käsitellään myynnin ja ostojen oikaisuerinä. Rahoituksen kurssierot esitetään rahoitusuotoissa ja -kuluissa.

Konsernitilinpäätöksessä ulkomaisten konserniyritysten tuloslaskelmat muunnetaan euroiksi käyttäen Euroopan Keskuspankin julkaisemia raportointikauden keskikursseja ja taseet käyttäen tilinpäätöspäivän kurssia.

Tuloslaskelmassa ja taseessa käytetyistä eri kursseista johtuvat muuntoerot samoin kuin hankintamenetelmän soveltamisesta ja hankinnan jälkeen kertyneistä oman pääoman eristä syntyneet muuntoerot on kirjattu konsernin omaan pääomaan ja muuntoeron muutos on esitetty laajassa tuloslaskelmassa.

MYYTÄVÄNÄ OLEVAKSI LUOKITELLUT PITKÄAIKAISET OMAISUUSERÄT JA LOPETETUT TOIMINNOT

Myytäväksi luokiteltujen tai lopetettavaksi päätettyjen merkittävien liiketoimintojen varat ja velat esitetään taseessa omana eräänään. Lopetettujen toimintojen liiketoiminnallinen nettotulos ja niiden myynnistä tai lopettamisesta syntynyt nettotulos esitetään omana eräänään tuloslaskelmassa erillään jatkuvan toiminnan tuloksesta. Myytävänä olevaksi luokitellut pitkäaikaiset omaisuuserät tai luovutettavien erien ryhmät arvostetaan kirjanpitoarvoon tai sitä alempana myynnistä aiheutuvilla menoilla vähennettyyn käypään arvoon. Konsernissa ei ole ollut tällaisia eriä tilikausilla 2021 ja 2022.

LIKEVOITTO

IAS 1 Tilinpäätöksen esittäminen -standardi ei määrittele liikevoiton käsitettä. Konserni on määrittänyt sen seuraavasti: liikevoitto on nettosumma, joka saadaan, kun liikevaihtoon lisätään liiketoiminnan muut tuotot, vähennetään ostokulut valmiiden ja keskenäisten tuotteiden varastojen muutoksella sekä omaan käyttöön valmistuksesta syntyneillä kuluilla oikaistuna, vähennetään työsuhte-etuuksista aiheutuvat kulut, poistot ja mahdolliset arvonalentumistappiot sekä liiketoiminnan muut kulut. Kaikki muut kuin edellä mainitut tuloslaskelmaerät esitetään liikevoiton alapuolella. Kurssierot sisältyvät liikevoittoon, mikäli ne syntyvät liiketoimintaan liittyvistä eristä; muutoin ne on kirjattu rahoituseriin.

OSINKO

Hallituksen yhtiökokoukselle ehdottamaa osinkoa ei ole vähennetty jakokelpoisesta omasta pääomasta ennen yhtiökokouksen hyväksyntää.

PILVIPALVELUJÄRJESTELYT

Pilvipalvelujärjestelyjen kirjanpitoikäisyyttä riippuu siitä, luokitellaanko pilvipohjainen ohjelmisto aineettomaksi hyödykkeeksi vai palvelusopimukseksi. Ne järjestelyt, joissa yhtiöllä ei ole määräysvaltaa kyseiseen ohjelmistoon, käsitellään kirjanpidossa palvelusopimuksina, jotka antavat konsernille oikeuden käyttää pilvipalveluntarjoajan sovellusohjelmistoa sopimuskauden aikana. Sovellusohjelmiston jatkuvat käyttöoikeusmaksut sekä ohjelmistoon liittyvät konfigurointi- tai räätälöintimenot kirjataan tulosvaikutteisesti silloin, kun palvelut vastaanotetaan.

JOHDON HARKINTAA EDELLYTTÄVÄT LAATIMISPERIAATTEET JA ARVIOIHIN LIITTYVÄT KESKEISET EPÄVARMUUSTEKIJÄT

Laadittaessa tilinpäätöstä kansainvälisten tilinpäätösstandardien mukaisesti, yhtiön johto joutuu tekemään arvioita ja oletuksia, jotka vaikuttavat tilinpäätöksen sisältöön. Käytetyt arviot ja oletukset perustuvat aikaisempaan kokemukseen ja oletuksiin, jotka perustuvat tilinpäätöksen laatimisajankohdan olosuhteisiin ja näkymiin. Vaikka arviot perustuvat viimeisimpään käytettävissä olevaan tietoon ja johdon parhaaseen näkemykseen, lopulliset toteumat voivat poiketa näistä arvioista. Ukrainan sota ja edellisellä tilikaudella covid-19-pandemia aiheuttivat epävarmuutta, mutta niillä ei kuitenkaan ollut merkittävää vaikutusta johdon harkintaan ja arvioihin.

Seuraavassa on esitetty olennaisimmat erät, jotka edellyttävät johdon arvioita.

Konsernissa suoritetaan vuosittain liikearvon sekä muiden aineettomien oikeuksien arvonalentumistestaus. Rahavirtaa tuottavien yksiköiden kerrytettävissä olevat rahamäärät on määritetty käyttöarvoon perustuvien laskelmien avulla. Näiden laskelmien laatiminen edellyttää johdolta arvioiden käyttämistä. Lisätietoa liikearvon arvonalentumistestauksesta on esitetty liitetiedossa 3.1 "Liikearvo".

Vaihto-omaisuuden arvoon mahdollisesti sisältyvää epäkuranttua tarkastellaan säännöllisesti ja tarvittaessa vaihto-omaisuuden arvoa alennetaan vastaamaan sen nettorealisoituarvoa. Nämä tarkastelut edellyttävät arvioita tuotteiden tulevista kysynnästä. Vaihto-omaisuus on esitetty liitetiedossa 2.2 "Vaihto-omaisuus".

Arvioita joudutaan käyttämään myös liiketoimintaan liittyvien varausten määrää arvioitaessa. Liitetiedossa 5.1 "Varaukset" esitetään konsernissa kirjatut varaukset.

Johdon arvioita sisältyy myös myyntisaamisiin sisältyvän mahdollisen luottotappioriskin määrää arvioitaessa.

Lisäksi johto käyttää harkintaa myös tuloverojen määrittämisessä ja laskennallisten verosaamisten kirjaamisessa ja arvostamisessa.

Päättyneellä tilikaudella sovelletut uudet ja muutetut standardit

Scanfil-konserni on noudattanut vuoden 2022 alusta alkaen seuraavia voimaan tulleita uusia ja muutettuja standardeja:

Tappiolliset sopimukset – sopimuksen täyttämisestä aiheutuvat menot – Muutokset IAS 37:ään Varaukset, ehdolliset velat ja ehdolliset varat (sovellettava 1.1.2022 tai sen jälkeen alkavilla tilikausilla)

Muutoksilla selvennetään, että kun tappiollista sopimusta koskeva varaus kirjataan väistämättä aiheutuvien menojen perusteella, näihin menoihin sisällytetään välittömien lisämenojen lisäksi myös kohdistettu osuus muista välittömistä menoista.

Kansainvälisiin tilinpäätösstandardeihin tehdyt vuosittaiset parannukset 2018–2020 (sovellettava 1.1.2022 tai sen jälkeen alkavilla tilikausilla)

Vuosittaiset parannukset –menettelyn (Annual Improvements) kautta standardeihin tehtävät pienet ja vähemmän kiireelliset muutokset kerätään yhdeksi kokonaisuudeksi ja toteutetaan kerran vuodessa. Muutoksilla on selvennetty seuraavia standardeja:

- IFRS 9 *Rahoitusinstrumentit* – Palkkiot rahoitusvelkojen taseesta pois kirjaamista koskevassa "10 prosentin" testissä: Muutoksella selvennetään taseesta poiskirjaamisen 10 %:n testiä palkkioiden osalta siten, että määritettäessä maksettuja palkkioita vähennettyinä saaduilla palkkioilla, lainanottaja sisällyttää vain lainanottajan ja -antajan väliset maksut tai saadut palkkiot, ml. lainanottajan tai -saajan muiden puolesta maksamat tai saamat palkkiot.
- IFRS 16 *Vuokrasopimukset* – Vuokrasopimukseen liittyvät kannustimet, esimerkiksi 13: Muutoksella poistetaan esimerkiksi vuokralle antajan suorittamat vuokratilojen remontointiin liittyvät maksut, sillä esimerkiksi oli epäselvä siltä osin, miksi kyseiset maksut eivät ole kannustimia.

Aiottua käyttöä edeltävät tulot – Muutokset IAS 16:een Aineelliset käyttöomaisuushyödykkeet (sovellettava 1.1.2022 tai sen jälkeen alkavilla tilikausilla)

Muutosten mukaan keskeneräisen aineellisen hyödykkeen käytöstä syntyneiden tuotteiden myyntituotot ja niihin liittyvät valmistusmenot tulee kirjata tulosvaikutteisesti.

Käsitteellistä viitekehystä koskeva viittaus – Liiketoimintojen yhdistäminen (sovellettava 1.1.2022 tai sen jälkeen alkavilla tilikausilla)

Muutoksilla päivitetään IFRS 3:ssa oleva viittaus käsitteelliseen viitekehykseen sekä tehdään standardiin muita viittauksen päivityksestä aiheutuneita muutoksia.

Yllämainituilla standardimuutoksilla ei ollut vaikutusta Scanfil Oyj:n konsernitilinpäätökseen.

Tulevilla tilikausilla sovellettaviksi tulevat uudet ja muutetut standardit sekä tulkinnat

Scanfil Oyj ei ole vielä soveltanut seuraavia, IASB:n jo julkistamia uusia tai uudistettuja standardeja ja tulkintoja. Konserni ottaa ne käyttöön kunkin standardin ja tulkinnan voimaantulopäivästä lähtien, tai mikäli voimaantulopäivä on muu kuin tilikauden ensimmäinen päivä, voimaantulopäivää seuraavan tilikauden alusta lukien.

* = Kyseistä säännöstä ei ole hyväksytty sovellettavaksi EU:ssa 31.12.2022 mennessä.

Tilinpäätöksen laatimisperiaatteiden esittäminen – Muutokset IAS 1:een Tilinpäätöksen esittäminen ja IFRS Practice Statement 2:een Making Materiality Judgements (sovellettava 1.1.2023 tai sen jälkeen alkavilla tilikausilla, aikaisempi soveltaminen on sallittua)

Muutokset selventävät olennaisuuden periaatteen soveltamista laatimisperiaatteista annettaviin liitetietoihin.

Kirjanpidollisten arvioiden määritelmä – Muutokset IAS 8:aan Tilinpäätöksen laatimisperiaatteet, kirjanpidollisten arvioiden muutokset ja virheet* (sovellettava 1.1.2023 tai sen jälkeen alkavilla tilikausilla, aikaisempi soveltaminen on sallittua)

Muutokset selventävät, kuinka yhtiöiden tulisi erottaa laatimisperiaatteiden muutokset kirjanpidollisten arvioiden muutoksista, ja keskittyvät kirjanpidollisen arvion määrittämään ja sen selventämiseen.

Yhdestä liiketoimesta aiheutuviin varoihin ja velkoihin liittyvä laskennallinen vero – Muutokset IAS 12:een Tuloverot (sovellettava 1.1.2023 tai sen jälkeen alkavilla tilikausilla)

Muutokset kaventavat alkuperäistä kirjaamista koskevaa poikkeussääntöä ja selventävät, ettei poikkeussääntö sovellu yksittäisiin tapahtumiin, kuten vuokrasopimukset ja purkuvelvoitteet, joista syntyy yhtä suuret ja vastakkaiset väliaikaiset erot.

Lease Liability in a Sale and Leaseback – Muutokset IFRS 16:een Vuokrasopimukset* (sovellettava 1.1.2024 tai sen jälkeen alkavilla tilikausilla, aikaisempi soveltaminen on sallittua)

Muutokset lisäävät uuden, muuttuvia maksuja koskevan kirjanpitolmallin ja edellyttävät myyjä-vuokralle ottajan arvioimaan uudelleen ja mahdollisesti oikaisemaan myynti- ja takaisinvuokraustapahtumat vuodesta 2019 alkaen.

Classification of Liabilities as Current or Non-current – Muutokset IAS 1:een Tilinpäätöksen esittäminen *: Classification of Liabilities as Current or Non-current, Classification of Liabilities as Current or Non-current - Deferral of Effective Date ja Non-current Liabilities with Covenants (sovellettava 1.1.2024 tai sen jälkeen alkavilla tilikausilla, aikaisempi soveltaminen on sallittua)

Muutosten tavoitteena on yhdenmukaistaa soveltamiskäytäntöä sekä selventää vaatimuksia velkojen luokittelumiseksi lyhyt- tai pitkäaikaisiksi. Muutokset täsmentävät, että sellaiset kovenantit, joiden on täyttyvä raportointipäivän jälkeen, eivät vaikuta velan luokittelun lyhyt- tai pitkäaikaiseksi raportointipäivänä. Muutokset edellyttävät, että tällaisista kovenanteista kerrotaan tilinpäätöksen liitetiedoissa.

Sale or Contribution of Assets between an Investor and its Associate or Joint Venture – Muutokset IFRS 10:een Konsernitilinpäätös ja IAS 28 Sijoitukset osakkuus- ja yhteisyrityksiin * (vapaaehtoinen soveltaminen on sallittua, voimaantulo lykätty toistaiseksi)

Muutokset poistavat ristiriidan nykyisen konsolidointiin ja pääomaosuusmenetelmään liittyvien ohjeistusten välillä ja edellyttävät täysimääräisen voiton kirjaamista, kun siirretyt varat täyttävät IFRS 3 *Liiketoimintojen yhdistäminen* -standardin mukaisen liiketoiminnan määritelmän.

KONSERNITILINPÄÄTÖKSEN LIITETIEDOT

1. TULOKSEEN VAIKUTTAVAT ERÄT

1.1 Liikevaihto ja tiedot toimintasegmenteistä

LAATIMISPERIAATE

Tuloutusperiaatteet

Konsernin liikevaihto muodostuu pääasiassa asiakassopimuksista, jotka sisältävät ainoastaan tavaran myyntiä. Tyypillisiä Scanfilin valmistamia tuotteita ovat automaatiojärjestelmien moduulit, taajuusmuuttajat, hissien ohjauksjärjestelmät, analysaattorit, erilaiset itsepalveluautomaatit sekä hoitoteknologiaan ja säähavainnointiin liittyvät laitteet.

Myynti kirjataan määräysvallan siirtymisen perusteella joko ajan kuluessa tai yhtenä ajankohtana. Konserni täyttää suoritevelvoitteen pääasiassa yhtenä ajankohtana omaisuuserän määräysvallan siirtyessä asiakkaalle. Tyypillisesti määräysvalta siirtyy tavaroiden toimituksen yhteydessä toimitusehdon mukaan. Tuotteiden myynnistä syntyvät tuotot kirjataan, kun myytyjen tuotteiden omistukseen liittyvät olennaiset riskit ja edut sekä tuotteiden hallintaoikeus ja todellinen määräysvalta ovat siirtyneet ostajalle. Pieni osa konsernin liikevaihdosta muodostuu palvelumyynnistä. Palvelumyynti

sisältää tuotteiden protovalmistus-, tuotannollistamis-, komponentti-, varastointi- ja logistiikkapalvelut sekä after sales palvelut, joihin kuuluvat muun muassa tuotteiden korjaus- ja päivityspalvelut. Osa palvelujen tuotoista tuloutetaan ajan kuluessa tehtyjen suoritteiden mukaan.

Asiakkaan kaupintavarastojen osalta myynnin tuloutus tapahtuu kun määräysvalta siirtyy asiakkaalle eli käytännössä kun tavarat siirretään kaupintavarastoon.

Muuttuvia vastikkeita ovat kassa- ja määrälennukset sekä toimitusten viivästyseuraamukset. Muuttuvat vastikkeet sisältyvät suoritevelvoitteesta saatavaan myyntihintaan.

Scanfil myöntää asiakassopimusten perusteella tuotteille takuun. Takuu aika vaihtelee tyypillisestä 12 kuukaudesta 24 kuukauteen ja voi olla maksimissaan 36 kuukautta. Takuu ei ole erillinen suoritevelvoite. Maksuehdot on sovittu asiakkaittain ja ne vaihtelevat 30–90 päivään.

Scanfilin raportoi yhden toimintasegmentin.

LIIKEVAIHTO

Yhtiön asiakkaita ovat kansainväliset toimijat muun muassa automaatio-, energia-, tietoliikenne- ja terveystekniikan alalta sekä yritykset, jotka toimivat kaupungistumiseen liittyvillä toimialoilla.

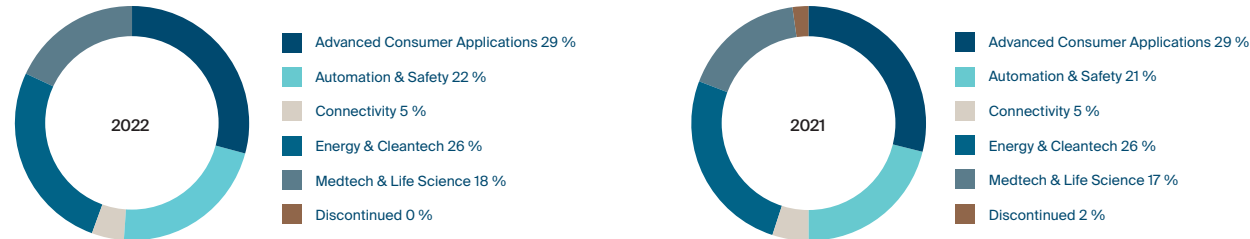
Markkinat ja asiakasryhmät

Scanfil on jakanut asiakkaat toimialan perusteella asiakasryhmiin ja seuraa asiakkaiden myynnin kehitystä asiakasryhmittäin.

Asiakkaat on jaettu seuraaviin ryhmiin:

- **Advanced Consumer Applications.** Lopputuotteita ja ratkaisuja käytetään usein julkisissa paikoissa. Lopputuotteet ovat esimerkiksi itsepalveluautomaatteja, jakeluautomaatiikkaa (esim. pakettilokeroita logistiikkapalveluita varten) ja hissejä.
- **Automation & Safety.** Tähän segmenttiin kuuluvia lopputuotteita ovat esimerkiksi verkkosovelluksiin tarkoitetut kamerat, kulunvalvontajärjestelmät ja automaatiojärjestelmät.
- **Connectivity.** Tämän segmentin lopputuotteita ovat esimerkiksi langattomat yhteysmoduulit ja radiojärjestelmät.
- **Energy & Cleantech.** Tähän segmenttiin kuuluvia lopputuotteita ovat esimerkiksi pullonpalautusautomaatit, ilman- ja vedenpuhdistimet, sisäilman laadunvalvontajärjestelmät, energijärjestelmät ja automaattiset keräys- ja lajitteluratkaisut.
- **Medtech & Life Science.** Segmentin lopputuotteita ovat esimerkiksi hammaslääkärituolit, analysaattorit, massaspektrometrit ja ympäristön mittausjärjestelmät.

LIKEVAIHDON JAKAUMA ASIAKASRYHMITTÄIN VUOSINA 2022 JA 2021



Liikevaihto asiakasryhmittäin ja kvartaaleittain

milj. euroa	2021	Q1/2022	Q2/2022	Q3/2022	Q4/2022	2022	% lv:sta 2022
Advanced Consumer Applications	204,6	55,0	68,7	67,8	56,3	247,8	29,4 %
Automation & Safety	144,9	42,6	45,6	44,2	51,4	183,8	21,8 %
Connectivity	33,0	10,8	9,1	7,8	10,8	38,5	4,6 %
Energy & Cleantech	182,1	54,6	53,5	53,1	61,3	222,4	26,4 %
Medtech & Life Science	120,6	33,7	36,0	39,0	42,5	151,2	17,9 %
Discontinued	10,5	0,0	0,0	0,0	0,0	0,0	0,0 %
Yhteensä	695,7	196,6	212,9	211,9	222,3	843,8	100,0 %

Konsernin vuoden 2022 liikevaihto oli 843,8 (695,7) milj. euroa, kasvua 21,3 % edelliseen vuoteen verrattuna. Liikevaihto sisältää 80,7 (32,0) milj. euroa spot-markkinaostojen ja muiden asiakastoimitusten varmistamiseen liittyvien kulujen laskutusta. Materiaalien ja komponenttien saatavuuden ja toimitusvarmuuden varmistamiseksi yhtiö joutui ostamaan erityisesti puolijohdekomponentteja huomattavasti normaalihintaa kalliimmalla spot-markkinoilta. Syntyneet ylimääräiset kustannukset on laskutettu asiakkailta. Tämä laskutus oli Scanfilille matalakatteista tai katteetonta. Tuloutus tapahtuu yhtenä ajankohtana sitä mukaa kun tuotteet, joihin materiaalit on käytetty, siirtyvät asiakkaan omistukseen.

Asiakassegmenteittäin liikevaihto kehittyi seuraavasti:

Advanced Consumer Applications

Liikevaihto vuonna 2022 oli 247,8 (204,6) milj. euroa, kasvua 21,1 % edelliseen vuoteen verrattuna. Keskeiset ajurit olivat hissituotteiden ja talotekniikan hyvä kysyntä. Erikseen sovitua asiakaslaskutusta segmentillä oli 36,1 (14,6) milj. euroa.

Automation & Safety

Liikevaihto vuonna 2022 oli 183,8 (144,9) milj. euroa, kasvua 26,8 % edelliseen vuoteen verrattuna. Keskeinen ajuri oli muun muassa prosessi-automaatiotratkaisujen

sekä tunnistin- ja mittalaitteiden hyvä kysyntä. Erikseen sovitua asiakaslaskutusta segmentillä oli 12,0 (4,9) milj. euroa.

Connectivity

Liikevaihto vuonna 2022 oli 38,5 (33,0) milj. euroa, kasvua 16,5 % edelliseen vuoteen verrattuna. Keskeinen ajuri oli viestintä- ja kehittyneiden kuulonsuojainjärjestelmien kysyntä. Erikseen sovitua asiakaslaskutusta segmentillä oli 1,2 (0,1) milj. euroa.

Energy & Cleantech

Liikevaihto vuonna 2022 oli 222,4 (182,1) milj. euroa, kasvua 22,2 % edelliseen vuoteen verrattuna. Vahvan kasvun keskeinen tekijä oli kierrätysjärjestelmien ja energiansäästöratkaisujen - muun muassa sisäilman hallinnan - hyvä kysyntä. Erikseen sovitua asiakaslaskutusta segmentillä oli 18,4 (8,9) milj. euroa.

Medtech & Life Science

Liikevaihto vuonna 2022 oli 151,2 (120,6) milj. euroa, kasvua 25,4 % edelliseen vuoteen verrattuna. Kasvun keskeinen ajuri oli diagnostiikan ja analytiikan testiratkaisujen hyvä kysyntä. Erikseen sovitua asiakaslaskutusta segmentillä oli 13,0 (3,5) milj. euroa.

Vuoden 2022 aikana suurimman asiakkaan osuus liikevaihdosta oli 19 % (18 %) ja kymmenen suurimman asiakkaan osuus 55 % (55 %).

Ukrainan sodan ja covid-19-pandemian vaikutukset tilikaudella

Ukrainan sodalla ei ollut merkittävää vaikutusta konsernin liikevaihtoon tai kannattavuuteen tilikaudella 2022.

Ennen Ukrainan sodan alkua Scanfilillä oli vain muutamia toimittajia ja alihankkijoita Venäjällä ja Ukrainassa. Yhtiö on korvannut ne uusilla muissa maissa toimivilla toimittajilla. Scanfilillä ei ollut asiakkaita Venäjällä ja sen vuoksi asetetuilla pakotteilla ei ollut suoria vaikutuksia myyntiin. Energian saatavuus ja hinta saattavat aiheuttaa kasvavia hintapaineita ja lisätä kannattavuusriskiä.

Materiaalien saatavuus, etenkin puolijohteiden, on ollut haastavaa vuodesta 2021 alkaen. Tilanne alkoi parantumaan loppuvuodesta 2022, mutta se ei ole palautunut vuotta 2021 edeltävälle tasolle. Materiaalipula johti puolijohteiden hintojen nousuun ja haasteisiin saada tilatut tuotteet ajoissa ja täysmääräisesti. Ratkaistakseen nämä haasteet Scanfil käytti spot-markkinoita saadakseen asiakastoimituksiin tarvittavat materiaalit.

Covid-19-pandemialla ei ollut merkittävää vaikutusta tilikaudella 2022, joskin Kiinan koronasulkua huhtikuussa vaikutti jonkin verran negatiivisesti kannattavuuteen. Vuonna 2022 covid-19-tilanne on parantunut ja pandemian nykytilannetta ei pidetä enää merkittävänä riskinä.

Tuottojen ryhmittely

Tuotot jaotellaan asiakasryhmittäin tuotteiden ja palvelujen myyntiin. Valtaosa, yli 90 %, yhtiön tuotoista koostuu valmistettavien tuotteiden myynnistä.

milj. euroa	2022			2021		
	Tuotteet	Palvelut	Yhteensä	Tuotteet	Palvelut	Yhteensä
Asiakasryhmät						
Advanced Consumer Applications	241,7	6,1	247,8	197,5	7,1	204,6
Automation & Safety	157,4	26,4	183,8	124,6	20,3	144,9
Connectivity	35,0	3,5	38,5	30,7	2,4	33,0
Energy & Cleantech	218,3	4,2	222,4	177,8	4,3	182,1
Medtec & Life Science	142,3	8,9	151,2	114,9	5,7	120,6
Discontinued				10,5	0,0	10,5
Yhteensä	794,7	49,1	843,8	655,9	39,8	695,7

Tuloutusajankohta

Luovutetut tavarat ja palvelut yhtenä ajankohtana	794,7	44,9	839,5	655,9	37,3	693,2
Luovutetut palvelut ajan kuluessa		4,2	4,2		2,5	2,5
Yhteensä	794,7	49,1	843,8	655,9	39,8	695,7

Suurimmat asiakkaat

1000 EUR	2022	% liikevaihdosta	2021	% liikevaihdosta
Asiakas 1	157 835	19 %	122 210	18 %
Asiakas 2	71 078	8 %	57 681	8 %
Asiakas 3	53 775	6 %	48 396	7 %
Yhteensä	282 688		228 287	

Yliä olevassa taulukossa raportointi- ja vertailukauden asiakkaat eivät ole välttämättä samoja.

Sopimukseen perustuvat taseeseen merkityt määrät

Alla olevassa taulussa esitetään taseeseen merkityt sopimukseen perustuvat saamiset, varat ja velat.

1000 EUR	2022	2021
Myyntisaamiset, jotka sisältyvät erään "Myyntisaamiset ja muut saamiset"	149 576	132 613
Sopimukseen perustuvat saamiset	143	
Sopimukseen perustuvat velat	25 029	15 498

Myyntisaamiset ja muut saamiset

Lyhytaikaiset	149 576	132 613
Yhteensä	149 576	132 613

Merkittävät muutokset sopimukseen perustuvien omaisuuserien ja velkojen saldoissa tapahtuneissa muutoksissa raportointikaudella ovat seuraavat:

1000 EUR	2022	2021
Sopimukseen perustuvat saamiset		
Siirretty myyntisaamiin	-87	-161
Sopimukseen perustuvat velat		
Tuloutettu	-15 498	-2 371
Lisäys ennakkomaksuissa asiakkaalta	25 029	15 498

Koko yhteisöä koskevat tiedot

Segmenttietiedoista esitetään varat varojen sijainnin mukaan ja liikevaihdon jakauma asiakkaiden sijainnin mukaan.

Segmenttien varojen jakauma

Segmentin varat koostuvat pääosin liikearvosta, aineettomista ja aineellisista hyödykkeistä, vaihto-omaisuudesta, myyntisaamisista ja rahavaroista.

Varojen jakauma maantieteellisten alueiden mukaan

1000 EUR	2022	2021
Kotipaikkavaltio		
Suomi	27 616	38 030
Ruotsi	65 937	55 903
Puola	181 921	153 512
Kiina	114 423	110 570
Saksa	45 664	37 514
Viro	60 974	52 498
USA	20 985	17 163
Unkari	131	123
Yhteensä	517 652	465 313

Liikevaihdon jakauma asiakkaiden sijainnin (toimitusosoitteen) mukaan

1000 EUR	2022	2021
Kotipaikkavaltio		
Suomi	123 421	111 038
Ruotsi	151 724	129 094
Saksa	101 373	95 282
Puola	32 016	22 765
Muu Eurooppa	201 864	157 759
Aasia	159 341	116 934
USA	68 917	57 907
Muut	5 099	4 956
Yhteensä	843 756	695 735

1.2 Liiketoiminnan muut tuotot

LAATIMISPERIAATE

Liiketoiminnan muihin tuottoihin kirjataan muut kuin varsinaiseen liiketoimintaan liittyvät tuotot. Tällaisia eriä ovat muun muassa aineellisten käyttöomaisuushyödykkeiden myyntivoitot, vuokratuotot, vakuutuskorvaukset ja julkiset avustukset.

Aineellisiin ja aineettomiin hyödykkeisiin liittyvät julkiset avustukset vähennetään hyödykkeen hankintahinnasta ja nettohankintameno aktivoidaan taseeseen. Muut taloudelliset avustukset esitetään tulosvaikutteisesti liiketoiminnan muissa tuotoissa.

LIIKETOIMINNAN MUUT TUOTOT, 1000 EUR	2022	2021
Aineellisten käyttöomaisuushyödykkeiden myyntivoitot	169	306
Avustukset ja korvaukset	381	246
Vuokratuotot	20	185
Muut	285	429
Yhteensä	855	1167

1.3 Aineiden ja tarvikkeiden käyttö

AINEIDEN JA TARVIKKEIDEN KÄYTTÖ, 1000 EUR	2022	2021
Aineet, tarvikkeet ja tavarat		
Ostot tilikauden aikana	621 193	543 913
Varastojen muutos	-10 992	-52 574
Yhteensä	610 201	491 339

1.4 Työsuhde-etuuksista aiheutuneet kulut

Työsuhde-etuudet

Työsuhde-etuuksiin sisältyvät lyhytaikaiset työsuhde-etuudet, työsuhteen päättymisen jälkeiset etuudet ja osakeperusteiset maksut. Lyhytaikaiset työsuhde-etuudet kirjataan kuluksi sille tilikaudelle, jonka aikana työ on suoritettu.

LAATIMISPERIAATE

Lyhytaikaiset työsuhde-etuudet

Lyhytaikaisia työsuhde-etuuksia ovat palkat ja luontaisedut, vuosilomat sekä tulospalkkiot.

Työsuhteen päättymisen jälkeiset etuudet

Työsuhteen päättymisen jälkeisiä etuuksia koskevat eläkejärjestelyt luokitellaan etuusperusteisiksi tai maksupohjaisiksi järjestelyiksi. Konsernissa ei ole olennaisia etuusperusteisia eläkejärjestelyjä. Suurin osa Scanfilin velvoitteista työntekijöitään kohtaan on erilaisia maksupohjaisia eläkejärjestelyjä. Maksupohjaisten eläkejärjestelyjen eläkemaksut kirjataan kuluksi sille tilikaudelle, jonka aikana ne ovat syntyneet. Suomessa maksupohjainen eläkejärjestely perustuu Työntekijän eläkelakiin (TyEL), jonka mukaan eläkemaksut perustuvat suoraan edunsaajan ansioihin.

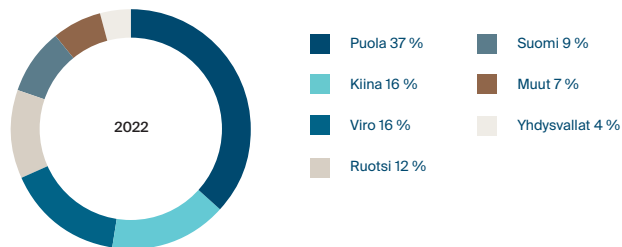
Ruotsissa on työeläkeyhtiö Alectan turvaama teollisuuden ja kaupan työntekijöiden usean työnantajan etuusperusteinen lisäeläkejärjestely. Koska Alecta ei pysty antamaan Scanfilille tietoja, joiden avulla järjestely voitaisiin raportoida IAS 19 Työsuhde-etuudet -standardin mukaisena etuusperusteisena järjestelyinä, se raportoidaan maksupohjaisena järjestelyinä.

TYÖSUHDE-ETUUKSISTA AIHEUTUVAT KULUT, 1000 EUR	2022	2021
Palkat ja palkkiot	82 384	76 769
Osakeoptioiden verotettava tulo	146	1 010
Eläkekulut - maksupohjaiset järjestelyt	12 508	10 950
Muut henkilösivukulut	9 007	8 745
Yhteensä	104 045	97 474

Tiedot johdon työsuhte-etuuksista esitetään liitetiedossa 5.3. "Lähipiiritiedot ja konsernirakenne".

KONSERNIN HENKILÖKUNTA KESKIMÄÄRIN TILIKAUDELLA	2022	2021
Suomessa	312	321
Ulkomailla	3 091	2 946
Yhteensä	3 403	3 267

HENKILÖSTÖ MAITTAIN 31.12.2022, YHTEENSÄ 3 497 HENKILÖÄ



Osakeperusteiset maksut

LAATIMISPERIAATE

Konsernilla on kaksi optio-ohjelmaa. Optio-oikeudet arvostetaan käypään arvoon niiden myöntämishetkellä ja kirjataan kuluksi tuloslaskelmaan työsuhte-etuuksissa tasaerinä oikeuden syntymisajanjakson aikana. Optioiden myöntämishetkellä määritetty kulu perustuu konsernin arvioon niiden optioiden määrästä, joihin oletetaan syntyvän oikeus oikeuden syntymisajanjakson lopussa. Optioiden käypä arvo on määritetty Black-Scholes -hinnoittelumallin perusteella. Oletukset lopullisesta optioiden määrästä päivitetään jokaisena raportointikauden päättymispäivänä. Arvioiden muutokset kirjataan tulosvaikutteisesti. Kun optio-oikeuksia käytetään, osakemerkinnöistä saadut varat, mahdollisilla transaktiomenoilla oikastuna, kirjataan omaan pääomaan.

Optio-ohjelmat 2016 ja 2019

Varsinainen yhtiökokous on 12.4.2016 hyväksynyt Scanfil Oyj:n optio-ohjelman 2016 (A) - (C) ja 24.4.2019 yhtiökokous on hyväksynyt optio-ohjelman 2019 (A) - (C). Vuosien 2016 ja 2019 optio-ohjelmien perusteella optio-oikeuksia voidaan antaa yhteensä enintään 900 000 kpl/ohjelma. Kukin optio-oikeus oikeuttaa merkitsemään yhden Scanfil Oyj:n osakkeen. Optio-oikeuksien merkintäajan alkaminen edellyttää, että hallituksen erikseen määrittelemät optio-oikeuksien käyttämiselle asetetut konsernin liiketoiminnan tuotannolliset ja taloudelliset tavoitteet ja ehdot ovat täyttyneet. Osakkeen merkintähinta määräytyy osakkeen vaihdolla painotettuun keskipiiriin Nasdaq Helsinki Oy:ssä ajalla 1.3. - 31.3. kolme vuotta ennen option merkintäajan alkamista. Hallitus päättää yhtiökokouksen antaman valtuutuksen perusteella optioiden antamisesta konsernin toimitusjohtajalle sekä johtoryhmän jäsenille. Kaikki vuoden 2016 optio-ohjelmasta annetut optio-oikeudet on merkitty.

Optio-ohjelma 2022

Scanfil Oyj:n yhtiökokous 21.4.2022 valtuutti hallituksen päättämään optio-oikeuksien antamisesta Scanfil-konsernin avainhenkilöille ja päättämään optio-ohjelman ehtoista enintään 1 200 000 optio-oikeudelle. Scanfil Oyj:n hallitus on 28.10.2022 päättänyt edellä mainitun yhtiökokouksen antaman valtuutuksen perusteella optio-ohjelman ehtoista ("Optio-ohjelma 2022") ja 1 200 000 optio-oikeuden liikkeeseenlaskusta.

Toimitusjohtajalle, johtoryhmän jäsenille ja 17 muulle avainhenkilölle jaettiin yhteensä 316 000 optio-oikeutta: toimitusjohtaja Petteri Jokitalo 120 000 kpl, kullekin johtoryhmän jäsenelle 20 000 kpl ja 17 muulle avainhenkilölle yhteensä 96 000 kpl. Jaetut optio-oikeudet merkitään tunnuksilla "2022A1" ja "2022A11".

Kukin optio-oikeus oikeuttaa merkitsemään yhden (1) Scanfil Oyj:n uuden tai sen hallussa olevan osakkeen. Optio-oikeuksien 2022A1 ja 2022A11 merkintäaika on 1.5.2025-30.4.2027. Optio-ohjelman tarkoituksella optio-oikeuksilla merkittävien osakkeiden merkintäajan alkaminen edellyttää, että hallituksen erikseen määrittelemät, optio-oikeuksien käyttämiselle asetetut liiketoiminnan tuotannolliset ja taloudelliset tavoitteet ja ehdot ovat täyttyneet.

Optio-oikeudet, joiden tavoite ei täyty, raukeavat hallituksen päättämällä tavalla. Optio-oikeudet annettiin vastikkeetta. Osakkeen merkintähinta optio-oikeuksille 2022A1 ja 2022A11 on Scanfil Oyj:n osakkeen vaihdolla painotettu keskipiiriin Nasdaq Helsinki Oy:ssä 1.11-30.11.2022.

Optio-ohjelman kokonaismäärä on enintään 1 200 000 optio-oikeutta ja ne annetaan vastikkeetta. Näistä optio-oikeuksista 400 000 merkitään tunnuksilla 2022A1 ja 2022A11, 400 000 2022B1 ja 2022B11 sekä 400 000 2022C1 ja 2022C11. Optio-oikeudet oikeuttavat merkitsemään yhteensä enintään 1 200 000 yhtiön uutta tai sen hallussa olevaa osaketta.

Merkintäaika optio-oikeuksille 2022AI ja 2022AII on 1.5.2025–30.4.2027, optio-oikeuksille 2022BI ja 2022BII 1.5.2026–30.4.2028, ja optio-oikeuksille 2022CI ja 2022CII 1.5.2027–30.4.2029. Yhteensä optio-oikeuksien kokonaismäärä voi olla 1 200 000 ja ne oikeuttavat avainhenkilöt merkitsemään yhteensä 1 200 000 yhtiön uutta tai sen hallussa olevaa osaketta.

Osakkeiden merkintähinnat optio-oikeuksille 2022AI ja 2022AII ovat yhtiön osakkeen vaihdolla painotettu keskipainotettu Nasdaq Helsinki Oy:ssä 1.11.2022–30.11.2022, optio-oikeuksille 2022BI ja 2022BII yhtiön osakkeen vaihdolla painotettu keskipainotettu Nasdaq Helsinki Oy:ssä 1.11.2023–30.11.2023, ja optio-oikeuksille 2022CI ja 2022CII yhtiön osakkeen vaihdolla painotettu keskipainotettu Nasdaq Helsinki Oy:ssä 1.11.2024–30.11.2024. Osakkeiden merkintähinta kirjataan yhtiön sijoitetun vapaan omaan pääoman rahastoon.

Hallitus päättää optio-oikeuksien antamisesta sekä kaikista niihin liittyvistä ehdoista.

Optio-ohjelmien kuluvaikutus vuonna 2022 on 348 902 euroa (259 201 euroa vuonna 2021).

Optio-oikeuksilla 2016(C) on merkitty vuonna 2022 yhteensä 40 000 yhtiön osaketta. Optio-oikeuksilla tehtyjen merkintöjen merkintähinta 179 200 euroa on kirjattu sijoitetun vapaan omaan pääoman rahastoon. Scanfil on luovuttanut optio-oikeuksilla tehtyjen merkintöjen perusteella merkitsijöille yhteensä 40 000 kappaletta yhtiön hallussa olevaa omaa osaketta.

Optio-oikeuksilla 2019(A) on merkitty vuonna 2022 yhteensä 20 000 yhtiön osaketta. Optio-oikeuksilla tehtyjen merkintöjen merkintähinta 80 800 euroa on kirjattu sijoitetun vapaan omaan pääoman rahastoon. Scanfil on luovuttanut optio-oikeuksilla tehtyjen merkintöjen perusteella merkitsijöille yhteensä 20 000 kappaletta yhtiön hallussa olevaa omaa osaketta.

OPTIO-OHJELMAT 31.12.2022	2022AI ja 2022AII	2019C	2019B	2019A	2016C
Myöntämispäivä	27.10.2022	25.10.2021	27.10.2020	27.11.2019	26.6.2019
Myönnettyjen optio-oikeuksien määrä, kpl	316 000	220 000	200 000	190 000	210 000
Merkintähinta, eur	6,12	7,37	4,34	4,04	4,48
Käypä arvo, eur	1,64	1,66	1,79	1,08	0,54
Osakehinta myöntämishetkellä, eur	5,98	7,74	5,16	4,42	3,88
Voimassaoloaika, vuotta	4,5	4,5	4,5	4,4	3,9
Merkintäaika	1.5.2025-30.4.2027	1.5.2024-30.4.2026	1.5.2023-30.4.2025	1.5.2022-30.4.2024	1.5.2021-30.4.2023
Toteutetut osakemerkinnät, kpl				20 000	210 000
Yhtiölle palautuneet optio-oikeudet, kpl					
Ulkona olevien optio-oikeuksien määrä	316 000	220 000	200 000	170 000	0

1.5 Liiketoiminnan muut kulut

Liiketoiminnan muihin kuluihin sisältyvät seuraavat olennaisimmat erät:

Liiketoiminnan muut kulut, 1000 EUR	2022	2021
Vuokratyövoima	23 881	19 514
Alihankinta	1 736	1 531
Myyntirahdit	5 603	5 771
Energia	4 589	3 647
Työkalut, koneiden korjaus ja huolto	7 319	6 812
Vuokrakulut	1 315	853
Toimitilojen ylläpitokulut	4 539	3 482
Matka-, markkinointi- ja ajoneuvokulut	2 461	2 133
Muut henkilöstökulut	4 079	3 161
Ostetut palvelut	5 558	3 940
ICT -kulut	3 257	2 367
Muut liiketoiminnan kulut	3 464	2 898
Yhteensä	67 801	56 108

Tilikausilla 2022 ja 2021 yhtiön päävastuullisena tilintarkastajana on toiminut tilintarkastusyhteisö KPMG Oy Ab.

TILINTARKASTAJAN PALKKIOT, 1000 EUR	2022	2021
Tilintarkastus	381	323
Tilintarkastajan lausunnot	17	
Veroneuvonta	47	54
Muut palvelut		2
Yhteensä	445	379

KPMG Oy Ab:lle suoritettavat palkkiot muista kuin tilintarkastuspalveluista olivat tilikaudella 2022 yhteensä 47 tuhatta euroa.

1.6 Tuloverot

LAATIMISPERIAATE

Tuloverot

Konsernituloslaskelman verot sisältävät konserniyhtiöiden verotettavan tuloksen perusteella määräytyvät verot laskettuna paikallisten verosäännösten ja verokantojen mukaisesti. Lisäksi tuloslaskelman verot sisältävät laskennallisen verovelan ja -saamisen muutoksen.

Laskennallinen verovelka tai -saaminen lasketaan verotuksen ja tilinpäätöksen välisille väliaikaisille eroille sekä konsernieliminoineista syntyneille eroille käyttäen tilinpäätöshetkellä vahvistettua seuraavan vuoden verokantaa. Väliaikaisia eroja syntyy mm. vaihto-omaisuuden sisäisistä katteista, poistoeroista ja varauksista.

Laskennalliset verovelat kirjataan täysimääräisinä. Laskennallinen verosaaminen kirjataan vahvistetuista tappioista ja muista väliaikaisista eroista vain, kun on todennäköistä, että saaminen voidaan käyttää hyväksi tulevien tilikausien verotettavaa tuloa vastaan.

Yhtiön johdon tekemän arvioinnin tarkoituksena on tunnistaa ne yhtiön veropositiot, joihin liittyvä verolainsäädäntö on tulkinnanvarainen. Arvion perusteella tunnistetuista epävarmoista veropositioista kirjataan oikaisu, jos arvioidaan todennäköiseksi, että veroviranomaiset tulevat haastamaan johdon tulkinnan. Varauksen määrä perustuu arvioituun lopulliseen verokustannukseen.

Arvioiden käyttö

Johto käyttää harkintaa tuloverojen määrittämisessä ja laskennallisten verosaamisten kirjaamisessa. Laskennallinen verosaaminen kirjataan verotuksellisista tappioista sekä varojen ja velkojen verotuksellisten arvojen ja näiden kirjanpitoarvojen välisistä väliaikaisista eroista. Laskennallinen verosaaminen kirjataan siltä osin kuin johdon laatiman arvion mukaan konsernille kertyy tulevaisuudessa todennäköisesti riittävästi verotettavaa tuloa, jota vastaan verosaaminen voidaan hyödyntää.

TULOVEROT, 1000 EUR	2022	2021
Tilikauden verotettavaan tuloon perustuva vero	7 263	8 709
Edellisten tilikausien verot	-251	1 443
Laskennallisten verojen muutos	-343	-2 252
Yhteensä	6 670	7 901

TULOSLASKELMAN VEROKULUN JA KONSERNIN KOTIMAAN 20 %:N (V. 2021 20 %:N) VEROKANNALLA LASKETTUIJEN VEROJEN VÄLINEN TÄSMÄYTYSLASKELMA

Tulos ennen veroja	41 714	37 656
Verot laskettuna kotimaan verokannalla	8 343	7 531
Ulkomaisten tytäryritysten poikkeavat verokannat	-608	-765
Virosta maksettujen osinkojen lähdevero		576
Maksamattomien osinkojen lähdevero		140
Maksamattomien osinkojen lähdeveron peruutus	-790	
Aikaisempina vuosina kirjaamattomien tappioiden käyttö		-1 057
Verovapaat tuotot	-39	-59
Vähennyskeltottomat kulut ja muut erät	15	92
Verot aikaisemmilta tilikausilta	-251	1 443
Verot tuloslaskelmassa	6 670	7 901

Maksamattomien osinkojen lähdeveron peruutus liittyy tytäryhtiön tulevien osinkojen maksuajankohdan uudelleen arviointiin.

Vertailuvuonna 2021 aikaisempien vuosien kirjaamattomien tappioiden käyttö liittyi Scanfil Sweden AB:n norjalaisen tytäryhtiön PartnerTech AS:n tappioiden käyttöön.

Vertailuvuonna 2021 verot aikaisemmilta tilikausilta sisältää 1,6 miljoonan euron veronoikaisun liittyen Scanfil EMS Oy:n unkarilaisen tytäryhtiön tappioihin.

LASKENNALLISET VEROSAAMISET JA -VELAT

1000 EUR	1.1.2022	Kirjattu tulos- vaikutteisesti	Kirjattu muihin laajan tuloksen eriin	Muuntoerot	31.12.2022
Laskennalliset verosaamiset:					
Puolan investointiavustus	803	-788		-15	0
Vaihto-omaisuuteen liittyvät	669	231		-9	891
Varaukset	689	80		-12	757
Käyttöomaisuus	629	42		1	672
Muut erät	3 351	-864	-18	-74	2 396
Tappiot	2 360	767			3 127
Yhteensä	8 501	-531	-18	-110	7 843
Laskennalliset verovelat:					
Pitkäaikaiset asiakassuhteet	-1 759	364		60	-1 335
Maksamattomat osingot	-2 312	790			-1 522
Käyttöomaisuus	-1 172	95		-7	-1 084
Muut erät	-48	-375	-237	-14	-674
Yhteensä	-5 290	874	-237	39	-4 615

Muihin eriin vuonna 2021 sisältynyt 0,9 milj euron laskennallinen verosaaminen on realisoitunut. Scanfil Poland Sp. z o.o:n hakemus siirtohinnoittelun ennakkosopimuksesta (Advance Pricing Agreement, APA) Puolan talousministeriölle on hyväksytty vuonna 2022.

Lisäksi muihin eriin sisältyy 1,6 (1,4) milj. euroa laskennallisia verosaamia liittyen kulujaksotuksiin Puolassa.

1000 EUR	1.1.2021	Kirjattu tulos- vaikutteisesti	Kirjattu muihin laajan tuloksen eriin	Muuntoerot	31.12.2021
Laskennalliset verosaamiset:					
Puolan investointiavustus	2 075	-1 264		-8	803
Vaihto-omaisuuteen liittyvät	408	260		1	669
Varaukset	481	214		-5	689
Käyttöomaisuus	641	-12		1	629
Muut erät	1 382	2 115	-122	-23	3 351
Tappiot	1 897	462			2 360
Yhteensä	6 884	1 774	-122	-35	8 501
Laskennalliset verovelat:					
Pitkäaikaiset asiakassuhteet	-2 157	376		22	-1 759
Maksamattomat osingot	-2 172	-140			-2 312
Käyttöomaisuus	-1 242	150		-79	-1 172
Muut erät	-140	92		0	-48
Yhteensä	-5 711	477		-57	-5 290

Muihin eriin sisältyy 0,9 (0,7) milj. euroa laskennallisia verosaamia liittyen Puolan vähennyskelvottomiin konsernin sisäisiin veloituksiin. Scanfil Poland Sp. z o.o on jättänyt hakemuksen siirtohinnoittelun ennakkosopimuksesta (Advance Pricing Agreement, APA) Puolan talousministeriölle vuonna 2018, asian käsittely on edelleen kesken. Yhtiö katsoo, että kulut voidaan vähentää verotuksessa tulevina tilikausina.

Lisäksi muihin eriin sisältyy 1,4 (0,2) milj. euroa laskennallisia verosaamia liittyen kulujaksotuksiin Puolassa.

1.7 Osakekohtainen tulos

LAATIMISPERIAATE

Osakekohtainen tulos

Osakekohtainen tulos lasketaan jakamalla emoyhtiön osakkeenomistajille kuuluva tilikauden tulos keskimääräisellä ulkona olevien osakkeiden painotetulla keskiarvolla. Laimennusvaikutuksella oikaistussa osakekohtaisessa tuloksessa otetaan huomioon mahdollinen osakepohjaisten kannustinjärjestelmien ja optio-oikeuksien vaikutus. Optioiden käyttöä ei oteta huomioon osakekohtaista tulosta laskettaessa, jos osakkeen merkintähinta optiolla ylittää osakkeiden keskimääräisen markkina-arvon kauden aikana.

OSAKEKOHTAINEN TULOS, 1000 EUR	2022	2021
Emoyhtiön omistajille kuuluva tilikauden voitto	35 044	29 756
Osakemäärä, laimentamaton (1 000 kpl)	64 830	64 701
Osakekohtainen tulos, laimentamaton	0,54	0,46
Osakeoptioiden laimennusvaikutus (1 000 kpl)	906	630
Osakemäärä, laimennusvaikutuksella oikaistu (1 000 kpl)	65 736	65 331
Osakekohtainen tulos, laimennusvaikutuksella oikaistu	0,53	0,46

2. NETTOKÄYTTÖPÄÄOMA

2.1 Nettokäyttöpääoma

Yhtiö sisällyttää nettokäyttöpääomaan seuraavat erät: lyhytaikaisista varoista vaihto-omaisuus, myyntisaamiset ja muut saamiset, maksetut ennakkomaksut sekä tilikauden verotettavaan tuloon perustuvat verosaamiset ja lyhytaikaisista veloista ostovelat ja muut velat, saadut ennakkomaksut sekä tilikauden verotettavaan tuloon perustuvat verovelat.

Konsernissa seurataan kuukausittain nettokäyttöpääoman suhdetta edellisen 12 kuukauden liikevaihtoon.

Nettokäyttöpääoma oli 25,0 % liikevaihdosta, kun se edellisen vuoden lopussa oli 24,8 %. Liikevaihdon kasvu nosti yleisesti käyttöpääoman tarvetta, jota saadut ennakkomaksut ovat osaltaan pienentäneet.

NETTOKÄYTTÖPÄÄOMA, 1000 EUR	2022	2021
Nettokäyttöpääoma		
Vaihto-omaisuus	229 291	193 358
Myyntisaamiset	149 576	132 613
Siirtosaamiset, muut saamiset ja tuloverosaamiset	17 017	19 054
Maksetut ennakkomaksut	2 292	1 303
Ostovelat	-129 003	-127 256
Saadut ennakkomaksut	-25 029	-15 498
Siirtovelat, muut velat ja tuloverovelat	-33 116	-30 912
Yhteensä	211 027	172 663
Nettokäyttöpääoma liikevaihdosta	25,0 %	24,8 %

2.2 Vaihto-omaisuus

LAATIMISPERIAATE

Vaihto-omaisuus

Vaihto-omaisuus arvostetaan hankintamenoon tai sitä alempaan nettorealisointiarvoon. Hankintameno määritellään painotetun keskihinnan menetelmää käyttäen. Raaka-aineiden hankintameno sisältää niiden ostamisesta ja varastoon saattamisesta aiheutuneet kulut. Valmiiden ja keskeneräisten tuotteiden hankintameno sisältää raaka-aineet, välittömät palkkakustannukset ja muut välittömät menot sekä osuuden kiinteistä kuluista.

Vaihto-omaisuuden arvossa huomioidaan epäkuranttiudesta johtuva arvonalentuminen, joka perustuu johdon arvioon todennäköisestä nettorealisointiarvosta. Nettorealisointiarvo on arvioitu myyntihinta vähennettynä myynnistä aiheutuvilla kuluilla.

Arvioiden käyttö

Vaihto-omaisuuden arvoon mahdollisesti sisältyvää epäkuranttiutta tarkastellaan säännöllisesti ja tarvittaessa vaihto-omaisuuden arvoa alennetaan vastaamaan sen nettorealisointiarvoa. Nämä tarkastelut edellyttävät arvioita tuotteiden tulevasta kysynnästä.

VAIHTO-OMAISSUUS, 1000 EUR	2022	2021
Aineet ja tarvikkeet	197 243	164 549
Keskeneräiset tuotteet	19 188	16 852
Valmiit tuotteet	12 859	11 957
Yhteensä	229 291	193 358

Vaihto-omaisuus sisältää arvonalentumisia yhteensä 3,3 (2,1) milj. euroa.

2.3 Myyntisaamiset ja muut saamiset

LAATIMISPERIAATE

Myyntisaamiset

Myyntisaamiset syntyvät, kun Scanfil laskuttaa tuotteita ja palveluja asiakkailta. Myyntisaamiset arvostetaan alkuperäisen laskutetun määrän mukaisesti. Epävarmoiniin saataviin liittyen kirjataan arvonalentuminen tapauskohtaisen riskiarvion perusteella.

Arvonalentumismallin mukaan arvonalentumisvaraukset on kirjattava odotettujen luottotappioiden perusteella. Myyntisaamisten osalta käytetään yksinkertaistettua mallia, jossa luottotappioiden arvioitu määrä perustuu saamisten ikäjakautaman perusteella määritettyihin prosentteihin. Prosentit perustuvat arvioituun luottotappioiden todennäköisyyteen ja historialliseen informaatioon.

Arvioiden käyttö

Johdon arvioita sisältyy myyntisaamisiin sisältyvän mahdollisen luottotappioriskin määrää arvioitaessa. Konsernin johdon käsityksen mukaan myyntisaamisiin ei sisälly merkittävää luottotappioriskiä. Konsernilla on noin 110 aktiivista asiakkuutta, joista suurimmat asiakkuudet ovat Pohjoismaisia toimialojensa markkinajohtajia. Asiakasyritykset jakautuvat usealle eri toimialalle ja maantieteelliselle alueelle. Konsernin keskeisten asiakkaiden liiketoiminta ei yleisesti ottaen ole erityisen suhdanneherkkää ja tuotteiden elinkaaret ovat usein pitkiä. Eräntyneitä myyntisaamisia seurataan säännöllisesti ja peritään aktiivisesti. Uusien asiakkaiden luottokelpoisuus tarkastetaan ja asiakkaille myönnetään vain tavanomaisia maksuehtoja. Asiakkaiden luottoluokituksia seurataan ja useimmilla Scanfilin suurimmilla asiakkailta on hyvä luottoluokitus. Ukrainan sodalla tai yleisellä epävarmalla taloudellisella tilanteella ei ole ollut merkittävää vaikutusta.

MYYNTISAAMISET JA MUUT SAAMISET, 1000 EUR	2022	2021
Myyntisaamiset	149 576	132 613
Siirtosaamiset	9 263	5 425
Arvonlisäverosaamiset	3 394	3 360
Muut saamiset	2 585	7 629
Yhteensä	164 817	149 027

MYYNTISAAMISTEN IKÄJAKAUMA, 1000 EUR	2022	2021
Erääntymättömät	123 191	115 286
Erääntyneet		
1 - 30 päivää	20 895	14 094
31 - 90 päivää	3 168	2 383
91 - 180 päivää	1 420	780
181 - 365 päivää	791	100
yli 1 vuosi	193	
Luottotappiovaraus	-83	-30
Yhteensä	149 576	132 613

Odotettavissa olevat luottotappiot vuoden lopussa

2022, 1000 EUR	Tasearvo (brutto)	Odotettu luottotappio	Luottotappiovaraus
Erääntymättömät	123 191	0,01 %	12
Erääntyneet			
1 - 30 päivää	20 895	0,02 %	4
31 - 91 päivää	3 168	0,50 %	16
91 - 180 päivää	1 420	2,00 %	28
181 - 365 päivää	791	1,14 %	9
yli 365 päivää	193	6,65 %	13
Yhteensä	149 659		83

2021, 1000 EUR	Tasearvo (brutto)	Odotettu luottotappio	Luottotappiovaraus
Erääntymättömät	115 286	0,01 %	12
Erääntyneet			
1 - 30 päivää	14 094	0,02 %	2
31 - 91 päivää	2 383	0,21 %	5
91 - 180 päivää	780	0,87 %	7
181 - 365 päivää	100	3,70 %	4
Yhteensä	132 643		30

Epävarmojen saatavien kattamiseksi kirjatus luottotappiovarauksen määrä tilikauden lopussa oli 83 (30) tuhatta euroa. Luottotappioita myyntisaamisista kirjattiin tilikaudella 47 (2) tuhatta euroa.

2.4 Ostovelat ja muut velat

OSTOVELAT JA MUUT VELAT, 1000 EUR	2022	2021
Ostovelat	129 003	127 256
Siirtovelat	22 104	23 158
Saadut ennakkomaksut	25 029	15 498
Muut velat	7 549	6 378
Yhteensä	183 685	172 290
Siirtovelkoihin sisältyvät olennaisimmat erät:		
Henkilöstökulut	12 090	11 807
Korkojaksotukset	98	90
Johdannaiset	893	88
Muut siirtovelat	9 024	11 173
Yhteensä	22 104	23 158

3. Pitkäaikaiset varat

3.1 Liikearvo

LAATIMISPERIAATE

Liikearvo

Liiketoimintojen yhdistämiset käsitellään hankintamenetelmän mukaan. Liikearvo kirjataan määrään, jolla hankintameno ylittää konsernin osuuden hankittujen varojen ja velkojen arvosta hankintahetkellä. Liikearvoa syntyy yrityskaupoissa, jolloin liikearvo kuvastaa hankitun liiketoiminnan, markkinaosuuden ja synergioiden arvoa. Liikearvon kirjanpitoarvoa testataan arvonalentumistesteillä. Konsernin liikearvo on syntynyt pääosin PartnerTech AB -konsernin hankinnasta vuonna 2015 ja saksalaisen HASEC-Elektronik GmbH:n hankinnasta vuonna 2019.

Arvonalentumistestaus

Liikearvoista ei kirjata poistoja, vaan ne testataan vähintään vuosittain mahdollisen arvonalentumisen varalta. Tätä tarkoitusta varten liikearvo on kohdistettu rahavirtaa tuottaville yksiköille (CGU). CGU:n kerrytettävissä oleva rahamäärä lasketaan käyttöarvolaskelmien avulla. Arvonalentumistappio kirjataan kun omaisuuserän kirjanpitoarvo on suurempi kuin siitä kerrytettävissä oleva rahamäärä. Arvonalentumistappio kirjataan välittömästi tuloslaskelmaan. Liikearvosta tehtyjä arvonalentumistappioita ei voi palauttaa myöhemmin. Vuosina 2021 ja 2022 ei ole kirjattu liikearvon arvonalentumisia.

LIKEARVO, 1000 EUR	2022	2021
Hankintameno 1.1.	8 166	8 304
Muuntoero	-502	-138
Kirjanpitoarvo 31.12.	7 664	8 166

LIKEARVON JAKAUTUMINEN RAHAVIRTAATUOTTAVILLE YKSIKÖILLE, 1000 EUR

	2022	2021
Scanfil Oü	111	111
Scanfil Poland Sp. z o.o.	3 129	3 395
Scanfil Malmö Ab	1 181	1 281
Scanfil Ätvidaberg AB	1 594	1 730
Scanfil Electronics GmbH	1 649	1 649
Yhteensä	7 664	8 166

RAHAVIRTOJEN DISKONTTAUSKORKO, ENNEN VEROJA

	2022	2021
Scanfil Electronics GmbH	12,2 %	9,9 %
Scanfil Poland Sp. z o.o.	19,8 %	11,2 %
Scanfil Malmö Ab	11,2 %	10,9 %
Scanfil Ätvidaberg AB	11,1 %	11,0 %

CGU:n kerrytettävissä oleva rahamäärä perustuu rahavirtaa tuottavan yksikön käyttöarvoon, joka on niiden vastaisten rahavirtojen nykyarvo, jotka CGU:n odotetaan kerryttävän. Käyttöarvon määrittäminen perustuu testausajankohdan mukaisille olosuhteille ja odotuksille. Tulevaisuuden rahavirrat on määritetty viiden vuoden ennusteperiodille, jonka jälkeisen periodin kassavirtojen kasvuolettamana on käytetty 2 %:a.

Arvonalentumistestauslaskelmien laatiminen edellyttää arvoita tulevaisuudessa kertyvistä rahavirroista. Ennusteissa käytetyt liikevaihto- ja kannattavuusoletukset perustuvat asiakaskohtaisiin ennusteisiin sekä johdon arvioihin kysynnän ja markkinoiden kehityksestä.

Rahavirtojen diskonttokorkona on käytetty rahavirtaa tuottavalle yksikölle määritettyä keskimääräistä painotettua pääomakustannusta (WACC, weighted average cost of capital). Diskonttauskoron määrittämisessä käytetyt riskittömän koron, riskikertoimen (beta) ja riskipreemion parametrit perustuvat markkinoilta saatuihin tietoihin.

Suoritettujen arvonalentumistestien perusteella ei todettu olevan tarvetta liikearvon arvonalentumiskirjauksiin. Kaikkien rahavirtaa tuottavien yksiköiden kerrytettävissä olevat rahamäärät ylittävät niiden kirjanpitoarvot.

Herkkyysanalyysi

Rahavirtaa tuottaville yksiköille on tehty herkkyysanalyysi muuttamalla laskentaoletuksia. Alla olevassa taulukossa on esitetty vaadittava muutos oletuksessa, jolla kerrytettävissä olevan rahamäärän arvo olisi yhtä suuri kuin sen kirjanpitoarvo.

HERKKYYSANALYYSI	2022 Muutos %-yksikköä	2021 Muutos %-yksikköä
Diskonnttauskorko, ennen veroja		
Scanfil Poland Sp. z o.o.	+ 4,8	+ 9,3
Scanfil Malmö Ab	+18,7	+12,7
Scanfil Åtvidaberg AB	+18,6	+13,9
Scanfil Electronics GmbH	+ 1,9	+ 2,2
Kannattavuus (EBITDA %)		
Scanfil Poland Sp. z o.o.	- 1,9	- 4,0
Scanfil Malmö Ab	- 5,3	- 4,9
Scanfil Åtvidaberg AB	- 5,5	- 3,7
Scanfil Electronics GmbH	- 1,3	- 1,6
Terminaalikasvu		
Scanfil Poland Sp. z o.o.	- 29,3	N/A
Scanfil Malmö Ab	N/A	N/A
Scanfil Åtvidaberg AB	N/A	N/A
Scanfil Electronics GmbH	- 4,9	- 7,0

Scanfil Poland Sp. z o.o.:n, Scanfil Malmö Ab:n ja Scanfil Åtvidaberg Ab:n osalta terminaalikasvun muutoksella ei ole merkitystä (N/A).

3.2 Muut aineettomat hyödykkeet**LAATIMISPERIAATE****Muut aineettomat hyödykkeet**

Aineettomat hyödykkeet kirjataan taseeseen alkuperäiseen hankintameno, mikäli hankintameno on luotettavasti määriteltävissä ja on todennäköistä, että hyödykkeestä johtuva taloudellinen hyöty koituu konsernin hyväksi. Aineettomat hyödykkeet kirjataan tasapoistoina kuluksi tuloslaskelmaan niiden arvioidun taloudellisen vaikutusajan kuluessa.

Muihin aineettomiin hyödykkeisiin kuuluvat pitkäaikaiset asiakassuhteet, ohjelmistot ja Kiinan tytäryhtiön maankäyttöoikeus.

POISTOAJAT OVAT:

Pitkäaikaiset asiakassuhteet	10 vuotta
Aineettomat oikeudet	3–10 vuotta
Muut aineettomat hyödykkeet	3–10 vuotta
Kiinan maankäyttöoikeus	50 vuotta

Omaisuserän tasearvoa arvioidaan mahdollisen arvonalentumisen selvittämiseksi aina, kun on viitteitä siitä, että jonkin omaisuserän arvo on alentunut.

Pitkäaikaiset asiakassuhteet

Konsernissa on vuonna 2015 PartnerTech AB:n hankintaan sekä vuonna 2019 HASEC-Elektronik GmbH:n hankintaan liittyen kauppahinnan allokoinnin yhteydessä kohdistettu osa kauppahinnasta pitkäaikaisille asiakassuhteille. Asiakassuhteet arvostetaan alkuperäisen kirjaamisen jälkeen hankintameno kertyneillä poistoilla ja arvonalentumisilla vähennettynä.

Poistoajat ovat:

Omaisuserän tasearvoa arvioidaan mahdollisen arvonalentumisen selvittämiseksi aina, kun on viitteitä siitä, että jonkin omaisuserän arvo on alentunut. Pitkäaikaiset asiakassuhteet Konsernissa on vuonna 2015 PartnerTech AB:n hankintaan sekä vuonna 2019 HASEC-Elektronik GmbH:n hankintaan liittyen kauppahinnan allokoinnin yhteydessä kohdistettu osa kauppahinnasta pitkäaikaisille asiakassuhteille. Asiakassuhteet arvostetaan alkuperäisen kirjaamisen jälkeen hankintameno kertyneillä poistoilla ja arvonalentumisilla vähennettynä.

Tutkimus- ja kehittämismenot merkitään kuluksi tulosvaikutteisesti. IAS 38 (Aineettomat hyödykkeet) –standardin mukaiset kehitysmenot aktivoidaan ja poistetaan vaikutusaikanaan. Konsernissa ei ole aktivoituja kehittämismenoja.

Arvonalentumiset

Käyttöomaisuushyödykkeiden omaisuserien tasearvoja arvioidaan mahdollisen arvonalentumisen selvittämiseksi tilinpäätöshetkellä ja aina kun on viitteitä siitä, että jonkin omaisuserän arvo on alentunut. Arvonalentumistesteissä arvioidaan kyseisestä omaisuserästä kerrytettävissä oleva rahamäärä. Kerrytettävissä oleva rahamäärä on omaisuserän käypä arvo vähennettynä luovutuksesta johtuvilla menoilla tai sitä korkeampi käyttöarvo. Arvonalentumistappio kirjataan tuloslaskelmaan, mikäli omaisuserän kirjanpitoarvo on suurempi kuin kerrytettävissä oleva rahamäärä. Arvonalentumistappio sisältyy tuloslaskelman erään Poistot ja arvonalentumiset. Aineellisiin käyttöomaisuushyödykkeisiin liittyvä arvonalentumistappio peruutetaan, jos omaisuserästä kerrytettävissä olevaa rahamäärää määritettäessä käytetyissä arvioissa on tapahtunut olennainen muutos. Arvonalentumistappio peruutetaan korkeintaan siihen omaisuserän kirjanpitoarvoon asti, joka olisi sen poistoilla vähennetty kirjanpitoarvo, jos siitä ei aikaisempina vuosina olisi kirjattu arvonalennusta.

MUUT AINEETTOMAT HYÖDYKKEET, 1000 EUR	Pitkäaikaiset asiakassheet	Aineettomat oikeudet	Muut aineettomat hyödykkeet	Ennako- maksut	Aineettomat hyödykkeet yhteensä
Hankintameno 1.1.2022	16 355	8 611	3 227	385	28 579
Lisäykset		425	140	-211	354
Siirrot erien välillä		462	5		
Kurssierot	-985	160	229		-597
Hankintameno 31.12.2022	15 370	9 658	3 601	174	28 336
Kertyneet poistot 1.1.2022	-9 119	-4 824	-1 729		-15 672
Poistot	-1 591	-573	-401		-2 565
Kurssierot	694	-227	-234		233
Kertyneet poistot 31.12.2022	-10 015	-5 624	-2 364		-18 004
Kirjanpitoarvo 1.1.2022	7 236	3 787	1 498	385	12 906
Kirjanpitoarvo 31.12.2022	5 354	4 034	1 236	174	10 799

MUUT AINEETTOMAT HYÖDYKKEET, 1000 EUR	Pitkäaikaiset asiakassheet	Aineettomat oikeudet	Muut aineettomat hyödykkeet	Ennako- maksut	Aineettomat hyödykkeet yhteensä
Hankintameno 1.1.2021	16 626	8 260	2 913	8	27 808
Lisäykset		149	583	385	1 117
Vähennykset		-278	-292	-8	-578
Kurssierot	-271	479	23		232
Hankintameno 31.12.2021	16 355	8 611	3 227	385	28 579
Kertyneet poistot 1.1.2021	-7 632	-4 272	-1 643		-13 548
Poistot	-1 648	-682	-355		-2 686
Vähennykset		278	292		570
Kurssierot	162	-147	-23		-9
Kertyneet poistot 31.12.2021	-9 119	-4 824	-1 729		-15 672
Kirjanpitoarvo 1.1.2021	8 994	3 988	1 270	8	14 260
Kirjanpitoarvo 31.12.2021	7 236	3 787	1 498	385	12 906

3.3 Aineelliset käyttöomaisuushyödykkeet

LAATIMISPERIAATE

Aineelliset käyttöomaisuushyödykkeet

Aineelliset käyttöomaisuushyödykkeet ovat pääosin rakennuksia, koneita, laitteita ja kalustoa. Ne merkitään taseeseen alkuperäiseen hankintamenoon vähennettynä poistoilla ja mahdollisilla arvonalentumisilla. Poistot on laskettu tasapoistoina käyttöomaisuuden taloudellisen pitoajan perusteella alkuperäisestä hankintamenosta. Maa-alueista ei tehdä poistoja. Aineellisen käyttöomaisuuden korjaus- ja kunnossapitomenot kirjataan tulosvaikutteisesti.

Hyödykkeiden jäännösarvoa ja taloudellista vaikutusaikaa tarkistetaan jokaisessa tilinpäätöksessä ja tarvittaessa oikaistaan kuvastamaan taloudellisen hyödyn odotuksissa tapahtuneita muutoksia.

Aineellisten käyttöomaisuushyödykkeiden poistot lopetetaan silloin, kun aineellinen käyttöomaisuushyödyke luokitellaan myytävänä olevaksi IFRS 5 Myytävänä olevat pitkäaikaiset omaisuuserät ja lopetetut toiminnot –standardin mukaisesti.

POISTOAJAT OVAT:

Rakennukset ja rakennelmat	10–25 vuotta
Koneet ja kalusto	3–10 vuotta
Muut aineelliset hyödykkeet	5–10 vuotta

Koneiden ja kaluston osalta yleisesti raskaiden koneiden (esim. levytyökeskukset) ja tuotantolinjojen (esim. pintaladontalinjat) käytetään 8–10 vuoden poistoaikaa. Muutoin koneiden ja kaluston poisto aika on yleensä viisi vuotta. Tuotannon työkalut poistetaan kolmessa vuodessa.

Aineellisten käyttöomaisuushyödykkeiden myyntivoitot sisältyvät liiketoiminnan muihin tuottoihin ja myyntitappiot liiketoiminnan muihin kuluihin.

Aineellisiin ja aineettomiin hyödykkeisiin liittyvät julkiset avustukset vähennetään hyödykkeen hankintahinnasta ja nettohan- kintameno aktivoidaan taseeseen.

Arvonalentumiset

Arvonalentumisten laatimisperiaate on esitetty kohdassa 3.2. "Muut aineettomat hyödykkeet".

AINEELLISET KÄYTTÖOMAISUUSHYÖDYKKEET, 1000 EUR	Maa-alueet	Raken- nukset	Koneet ja kalusto	Muut aineelliset hyödykkeet	Ennako- maksut ja keskeneräiset hankinnat	Aineelliset hyödykkeet yhteensä
Hankintameno 1.1.2022	984	29 122	89 438	588	3 193	123 326
Lisäykset	219	900	11 470	179	5 378	18 145
Vähennykset		-19	-959		0	-978
Siirrot erien välillä	-191	22	5 539	189	-6 081	-523
Kurssierot	-7	-385	-1 251	-99	-52	-1 795
Hankintameno 31.12.2022	1 006	29 640	104 237	856	2 438	138 176
Kertyneet poistot 1.1.2022		-15 968	-56 994	-571		-73 534
Poistot		-1 491	-9 220	-22		-10 734
Vähennykset			693			693
Kurssierot		195	669	99		963
Kertyneet poistot 31.12.2022		-17 265	-64 854	-493		-82 612
Kirjanpitoarvo 1.1.2022	984	13 154	32 444	17	3 193	49 792
Kirjanpitoarvo 31.12.2022	1 006	12 376	39 383	362	2 438	55 564

Vuonna 2022 bruttoinvestoinnit aineellisiin ja aineettomiin hyödykkeisiin olivat yhteensä 19,0 milj. euroa, joka on 2,3 % liike- vaihdosta. Pääosa investoinneista kohdistui koneisiin ja laitteisiin sekä tuotannon infrastruktuuriin. Merkittävimmät investoinnit elektroniikkavalmistuksessa olivat Suzhoun SMT-ladontalinja, Sieradzin THT-ladonta- ja aaltojuotoslinja ja SMT-ladontakapasiteetin kasvattaminen Sieradzissa sekä investoinnit testauslaitteisiin eri tehtailta. Lisäksi Suzhoussa tehtiin huomattava investointi tuotanto-, varasto- ja toimistotilojen uudelleenjärjestelyyn. Mekaniikkavalmistuksen suurimpia investointeja olivat Pärnun ja Myslowicen maalaamouudistukset sekä automaattiset lävistys- ja taivutus koneet. Edellisten lisäksi tehtailta investoitiin suunnitellusti älykkäisiin varastointi- ja logistiikkaratkaisuihin sekä cobotteihin.

AINEELLISET KÄYTTÖOMAISUUSHYÖDYKKEET 1000 EUR	Maa-alueet	Raken- nukset	Koneet ja kalusto	Muut aineelliset hyödykkeet	Ennako- maksut ja keskenäiset hankinnat	Aineelliset hyödykkeet yhteensä
Hankintameno 1.1.2021	797	28 389	80 218	582	1 845	111 831
Lisäykset	191	96	10 057		3 011	13 355
Vähennykset			-3 236		-1 643	-4 879
Siirrot erien välillä		13				13
Kurssierot	-3	624	2 400	5	-20	3 006
Hankintameno 31.12.2021	984	29 122	89 438	588	3 193	123 326
Kertyneet poistot 1.1.2021		-14 082	-50 827	-566		-65 475
Poistot		-1 417	-7 525			-8 941
Vähennykset			2 608			2 608
Kurssierot		-469	-1 251	-5		-1 725
Kertyneet poistot 31.12.2021		-15 968	-56 994	-571		-73 534
Kirjanpitoarvo 1.1.2021	797	14 307	29 391	17	1 845	46 356
Kirjanpitoarvo 31.12.2021	984	13 154	32 444	17	3 193	49 792

Bruttoinvestoinnit aineellisiin ja aineettomiin hyödykkeisiin olivat yhteensä 15,5 milj. euroa, joka on 2,2 % liikevaihdosta. Pääosa investoinneista kohdistui tuotannon koneisiin ja laitteisiin. Elektroniikkavalmistuksen merkittävimpiä investointeja olivat Suzhoun uusi pintaladontalinja, Sieradzin uusi aaltojuotoskone sekä eri tehtaille hankitut testausjärjestelmät. Mekaniikkavalmistukseen hankittiin Myslowicen, Pärnun ja Sievin tehtaille uutta lävistys- laser- ja särmäystekniikkaa. Investoinnit useilla tehtailta jatkuivat tuotantoprosessien ja materiaalinhallinnan automatisointiin sekä tuotannon digitalisointiin.

3.4 Käyttöoikeusomaisuus

LAATIMISPERIAATE

Sopimuksen voimaantulon yhteydessä konserni arvioi, onko sopimus vuokrasopimus tai sisältääkö se vuokrasopimuksen. Sopimus on vuokrasopimus tai sisältää vuokrasopimuksen, jos sopimus antaa oikeuden yksilöidyn omaisuuserän käyttöä koskevaan määräysvaltaan tietyksi ajanjaksoksi vastiketta vastaan.

Konserni vuokralle ottajana

Konserni kirjaa käyttöoikeusomaisuuserän ja vuokrasopimusvelan vuokrasopimuksen alkamispäivänä. Käyttöoikeusomaisuuserä arvostetaan alun perin hankintamenuun, joka sisältää vuokrasopimusvelan alkuperäisen arvostuksen mukaisen määrän sekä sopimuksen alkamispäivään mennessä maksetut vuokrat sekä arvion käyttöoikeusomaisuuserän alkuperäiseen tilaan palauttamista koskevat menot vähennettynä mahdollisesti saaduilla vuokrakannustimilla.

Konserni vuokraa tuotanto- ja toimistotiloja. Tyypillinen tuotantotilojen vuokrasopimus kestää 5–8 vuotta. Konsernin yhdeksästä tuotantotehtaasta viisi toimii vuokratuissa tiloissa. Joihinkin vuokrasopimuksiin sisältyy optioita pidentää vuokra-aikaa tai mahdollisuus päättää sopimus ennen vuokra-ajan päättymistä. Konserni arvioi vuokrasopimuksen alkaessa, onko järkevää käyttää optioita. Konserni arvioi uudelleen, onko järkevää käyttää optioita, mikäli sen määräysvallassa olevat olosuhteet muuttuvat tai tapahtuu jotain merkittävää. Konserni on kirjannut vuokrasopimusten perusteella käytettäväksi jatko-optioita, joiden kesto on noin 2–4 vuotta.

Konsernilla on lisäksi vuokrasopimuksia, jotka koskevat henkilöautoja ja muita ajoneuvoja (lähinnä trukkeja) sekä laitteita. Vuokrasopimusten pituus on tyypillisesti 1–4 vuotta. Autojen vuokrasopimusten osalta konserni käsittelee muut kuin vuokrasopimuskomponentit erillisinä, kuten huollon.

Käyttöoikeusomaisuuserä poistetaan tasapoistoina vuokrasopimuksen alkamispäivästä alkaen joko vuokra-ajan loppuun asti tai käyttöoikeusomaisuuserän taloudellisen vaikutusajan loppuun asti, riippuen siitä kumpi on lyhyempi. Käyttöoikeusomaisuuserien arvioidut taloudelliset vaikutusajat määritetään samalla periaatteella kuin omistettujen kiinteistöjen ja laitteiden poistoajat. Tämän lisäksi käyttöoikeusomaisuuserään vaikuttavat mahdolliset arvonalentumistappiot sekä mahdolliset vuokrasopimusvelan uudelleenmäärittämisestä johtuvat oikaisu.

Vuokrasopimusvelka kirjataan tulevien vuokranmaksujen nykyarvoon käyttäen diskonttokorkona lisäluoton korkoa, jolloin käyttöoikeusomaisuuserän arvo vastaa vuokrasopimusvelan määrää vuokrasopimuksen alkamispäivänä.

Vuokrasopimusvelka arvostetaan efektiivisen koron menetelmällä. Vuokrasopimusvelka määritetään uudelleen, kun tulevaisuuden vuokramaksuissa on tapahtunut muutos indeksin tai koron muutoksen takia, mikäli arvio maksettavasta jäännösarvotakuusta muuttuu tai arvio jatko- tai päättämisoption käyttämisestä muuttuu. Kun vuokrasopimusvelka määritetään uudelleen edellä mainitulla tavalla, tehdään vastaava oikaisu käyttöoikeusomaisuuserän kirjanpitoarvoon tai muutoksen vaikutus kirjataan tulosaikavaihtelusta, mikäli käyttöoikeusomaisuuserän kirjanpitoarvo on vähentynyt noltaan.

Lyhytaikaiset vuokrasopimukset ja arvoltaan vähäarvoiset omaisuuserät

Konserni soveltaa kirjaamista koskevia helpotuksia, jotka koskevat lyhytaikaisia enintään 12 kuukautta kestäviä vuokrasopimuksia sekä arvoltaan vähäarvoisia, enintään noin EUR 5 000 olevia hyödykkeitä. Poikkeuksena helpotuksen soveltamiseen ovat leasings-gautot, joiden osalta ei käytetä 12 kuukauden helpotusta. Lyhytaikaisiin ja vähäarvoisia omaisuuseriä koskeviin vuokrasopimuksiin liittyvät menot kirjataan kuluiksi liiketoiminnan muihin kuluihin tasaerinä vuokra-ajalle.

1000 EUR	Maa-alueet	Rakennukset	Koneet ja kalusto	Aineellinen käyttö-oikeusomaisuus yhteensä
Hankintameno 1.1.2022	-185	28 359	3 066	31 239
Lisäykset		6 195	230	6 425
Vähennykset	185	55	-79	161
Kurssierot		-664	-58	-722
Hankintameno 31.12.2022	0	33 946	3 158	37 104
Kertyneet poistot 1.1.2022	185	-7 148	-2 037	-9 000
Poistot		-3 586	-572	-4 158
Vähennykset	-185	0	69	-116
Kurssierot		258	53	311
Kertyneet poistot 31.12.2022	0	-10 477	-2 486	-12 963
Kirjanpitoarvo 1.1.2022	0	21 211	1 029	22 240
Kirjanpitoarvo 31.12.2022	0	23 469	672	24 141

1000 EUR	Maa-alueet	Rakennukset	Koneet ja kalusto	Aineellinen käyttö-oikeusomaisuus yhteensä
Hankintameno 1.1.2021	276	24 349	2 681	27 306
Lisäykset	-198	8 482	525	8 809
Vähennykset	-270	-4 528	-104	-4 902
Kurssierot	7	57	-36	27
Hankintameno 31.12.2021	-185	28 359	3 066	31 239
Kertyneet poistot 1.1.2021	-63	-7 716	-1 402	-9 181
Poistot	-36	-2 963	-749	-3 749
Vähennykset	270	3 386	95	3 751
Kurssierot	15	145	20	179
Kertyneet poistot 31.12.2021	185	-7 148	-2 037	-9 000
Kirjanpitoarvo 1.1.2021	213	16 633	1 279	18 125
Kirjanpitoarvo 31.12.2021	0	21 211	1 029	22 240

VUOKRASOPIMUSVELAT, 1000 EUR	2022	2021
Maturiteettianalyysi - sopimukseen perustuvat diskonttaamattomat kassavirrat		
Yhden vuoden kuluessa	4 933	3 859
Vuotta pitemmän ajan ja enintään viiden vuoden kuluttua	13 874	12 523
Yli viiden vuoden kuluttua	8 896	9 618
Yhteensä	27 703	26 000
VUOKRASOPIMUSVELKOJEN KIRJANPITOARVO TILIKAUDEN LOPULLA, 1000 EUR	2022	2021
Pitkäaikaiset	20 439	19 903
Lyhytaikaiset	4 360	3 182
Yhteensä	24 798	23 085
TULOSLASKELMAAN KIRJATUT ERÄT, 1000 EUR	2022	2021
Vuokrasopimusvelkojen korot	563	552
Lyhytaikaisiin vuokrasopimuksiin liittyvät kulut	272	142
Vähäarvoisiin hyödykkeisiin liittyvät kulut lukuunottamatta lyhytaikaisiin vuokrasopimuksiin liittyviä kuluja	121	101
Yhteensä	957	795

Konserni vuokralle antajana

Konserni on antanut vuokralle osan yhdestä toimistorakennuksestaan ja on luokitellut tämän vuokrasopimuksen operatiiviseksi vuokrasopimukseksi ja kirjaa sopimuksesta saadut vuokramaksut tasaeräisenä tulona koko vuokrasopimuksen ajalta kohtaan "liiketoiminnan muut tuotot". Kyseinen vuokrasopimus on päättynyt alkuvuonna 2022. Konsernilla ei ole muita sopimuksia vuokralle antajana.

Operatiivinen vuokrasopimus

VUOKRATUOTOT, 1000 EUR	2022	2021
Maturiteetti analyysi - sopimukseen perustuvat diskonttaamattomat kassavirrat		
Yhden vuoden kuluessa		17
Vuotta pidemmän ajan ja enintään kahden vuoden kuluttua		
Yhteensä		17

3.5 Poistot ja arvonalentumiset

LAATIMISPERIAATE

Laatimisperiaatteet kohdassa 3.1. "Liikearvo", 3.2. "Muut aineettomat oikeudet", 3.3. "Aineelliset oikeudet" ja 3.4. "Käyttöoikeusomaisuus".

Poistot ja arvonalentumiset

POISTOT HYÖDYKERYHMITÄIN, 1000 EUR	2022	2021
Aineettomat hyödykkeet		
Aineettomat oikeudet	573	682
Muut aineettomat hyödykkeet	401	355
Pitkäaikaiset asiakassuhteet	1 591	1 648
Yhteensä	2 565	2 686
Aineelliset käyttöomaisuushyödykkeet		
Rakennukset	1 491	1 417
Koneet ja kalusto	9 220	7 530
Muut aineelliset hyödykkeet	22	
Yhteensä	10 734	8 946
Käyttöoikeusomaisuus		
Maa-alueet		36
Rakennukset	3 586	2 959
Koneet ja kalusto	572	749
Yhteensä	4 158	3 745
Poistot yhteensä	17 456	15 376

4. Pääomarakenne

Rahoituserät

LAATIMISPERIAATE Rahoitusvarat ja velat

Yhtiö luokittelee konsernin rahoitusvarat joko jaksotettuun hankintamenoon kirjattaviin rahoitusvaroihin, käypään arvoon tulosvaikutteisesti kirjattaviin rahoitusvaroihin tai käypään arvoon muihin laajan tuloksen eriin kirjattaviin rahoitusvaroihin. Rahoitusvarojen luokittelu tehdään niiden hankinnan tarkoituksen perusteella, ja ne luokitellaan alkuperäisen hankinnan yhteydessä. Luokittelu perustuu yhtiön liiketoimintamallin tavoitteisiin ja rahoitusvarojen sopimusperusteisiin rahavirtoihin, tai soveltamalla käyvän arvon vaihtoehtoa alkuperäisen hankinnan yhteydessä.

Jaksotettuun hankintamenoon kirjattavat rahoitusvarat koostuvat lähinnä myyntisaamisista. Tähän ryhmään luokitellut varat arvostetaan jaksotettuun hankintamenoon käyttäen efektiivisen koron menetelmää. Konsernin liiketoimintamallin mukaan myyntisaamiset on tarkoitus pitää alkuperäisten sopimusten mukaisina ja kerätä niitä koskevia rahavirtoja, jotka perustuvat pelkästään pääomiin ja korkoihin. Myyntisaamiset ovat lyhytaikaisia varoja, jotka yhtiö aikoo pitää enintään 12 kuukautta raportointikauden päättymisestä. Lyhytaikaisten myyntisaamisten kirjanpitoarvon katsotaan olennaisilta osin vastaavan niiden käypää arvoa. Arvon alentumisten kirjanpitoikäisiltä on kuvattu liitetiedossa 4.7. "Luottoriski".

Käypään arvoon tulosvaikutteisesti kirjattavat rahoitusvarat -ryhmään luokitellaan sellaiset rahoitusvaroihin kuuluvat erät, jotka on hankittu kaupankäyntitarkoituksessa pidettäväksi tai jotka luokitellaan alkuperäisen kirjaamisen tapahtuessa käypään arvoon tulosvaikutteisesti kirjattavaksi. Tässä erässä olevat rahoitusvarat ovat noteeraamattomia osakkeita. Sijoitukset noteeraamattomiin osakkeisiin kirjataan taseessa alkuperäiseen hankintamenoon tai sitä alempaan todennäköiseen arvoon, koska niiden käypää arvoa ei ole luotettavasti saatavissa. Noteeratut osakkeet arvostetaan käypään arvoon, joka on tilinpäätöspäivän markkinahinta. Tässä erässä esitetään myös johdannaiset, joihin ei noudateta suojauslaskentaa. Tilinpäätöksessä 2022 konsernissa ei ollut sijoituksia noteerattuihin osakkeisiin.

Käypään arvoon muihin laajan tuloksen eriin kirjattavia rahoitusvaroja ovat johdannaiset, joihin sovelletaan suojauslaskentaa.

Konsernin rahoitusvaroja arvioidaan jokaisena tilinpäätöspäivänä sen selvittämiseksi, onko viitteitä jonkin omaisuuserän arvon alentumisesta.

Rahavarat koostuvat käteisvaroista, pankkitileillä olevista varoista ja lyhytaikaisista pankkitalletuksista, jotka ovat helposti vaihdettavissa etukäteen tiedossa olevaan määrään ja joiden arvonmuutosten riski on vähäinen. Rahavaroihin luokitelluilla erillä on enintään kolmen kuukauden maturiteetti hankinta-ajankohdasta lukien. Rahavarat luokitellaan kuuluvaksi ryhmään jaksotettuun hankintamenoon kirjattavat rahoitusvarat.

Konsernin rahoitusvelat kirjataan jaksotettuun hankintamenoon.

Rahoitusvarat ja -velat kirjataan arvapäivänä lukuunottamatta johdannaissopimuksia, jotka kirjataan kaupantekopäivänä.

4.1 Rahavarat

RAHAVARAT, 1000 EUR	2022	2021
Pankkitilit	20 779	25 345
Yhteensä	20 779	25 345

4.2 Rahoitustuotot ja -kulut

LAATIMISPERIAATE

Korkotuotot kirjataan efektiivisen koron menetelmää käyttäen ja osinkotuotot silloin, kun oikeus osinkoon on syntynyt.

RAHOITUSTUOTOT JA -KULUT, 1000 EUR	2022	2021
Rahoitustuotot		
Osinkotuotot	0	
Korkotuotot muista rahoitusvaroista	4	7
Tulosvaikutteiksi siirretyt muuntoerot		18
Muut rahoitustuotot	362	37
Rahoitustuotot yhteensä	366	61
Rahoituskulut		
Korkokulut	1 827	1 123
Valuuttakurssitappiot	1 719	473
Muut rahoituskulut	487	392
Rahoituskulut yhteensä	4 033	1 988
Rahoitustuotot ja -kulut	-3 667	-1 926

Valuuttakurssivoitot ja -tappiot ovat syntyneet valuuttamääräisten liiketapahtumien ja monetaaristen erien muuttamisesta euroiksi. Valuuttakurssierät rahoitustuotoissa ja -kuluissa ovat nettona kurssitappiota -1,7 (-0,5) milj. euroa. Valuuttakurssierät sisältävät -0,8 milj. euroa konsernin sisäisistä lainoista syntyneitä kurssieroja. Liikevoittoon sisältyy valuuttakurssitappioita yhteensä nettona -2,5 (-2,0) milj. euroa.

Korkokulut muodostuvat rahoitusvelkojen koroista 0,3 (0,2) milj. euroa, vuokrasopimusvelkojen korkokuluista 0,6 (0,6) milj. euroa ja luottolimiitin käytöstä aiheutuneista korkokuluista 0,8 (0,2) milj. euroa. Muut rahoituskulut sisältävät rahoitusvelkojen komissiopalkkioita ja lainan nostopalkkioita 0,2 (0,3) milj. euroa.

4.3 Rahoitusvelat

RAHOITUSVELAT, 1000 EUR	2022	2021
Pitkäaikaiset jaksotettuun hankintamenoan arvostetut rahoitusvelat		
Lainat rahoituslaitoksilta	36 000	42 078
Vuokrasopimusvelka	20 439	19 903
Yhteensä	56 439	61 981
Lyhytaikaiset jaksotettuun hankintamenoan arvostetut rahoitusvelat		
Lainat rahoituslaitoksilta	6 079	6 190
Luottolimiittistä nostetut lainat	39 460	13 851
Vuokrasopimusvelka	4 360	3 182
Yhteensä	49 898	23 224

Scanfil Oyj on nostanut vuonna 2021 Nordea Pankki Suomi Oyj:stä 30 milj. euron pitkäaikaisen luoton. Luotto eräännyy maksettavaksi 15.11.2024.

Vuonna 2019 Scanfil Oyj on nostanut Nordea Pankki Suomi Oyj:stä 30 milj. euron pitkäaikaisen luoton. Luotto on puolivuositain lyhenevä, ensimmäinen 3,0 milj. euron lyhennys on maksettu 27.3.2020 ja viimeinen erä maksetaan 27.9.2024. Lisäksi käytössä on Nordean Multicurrency Global Cash Pool, johon on liitetty 80 milj. euron luottolimiitti sekä Nordea Bank AB Shanghaiin sivuliikkeen tytäryhtiö Scanfil (Suzhou) Co., Ltd:lle myöntämä CNY 137 milj. käyttöpääomafasilitteetti.

Konsernin rahoitusjärjestelyihin sisältyy irtisanomiskovenantteja liittyen omavaraisuusasteeseen sekä korollisten nettovelkojen ja käyttökatteen suhteeseen. Kovenanttien ehtoja tarkastellaan kvartaaleittain. Tilikausien 2021 ja 2022 aikana konserni on täyttänyt kovenanttiehtot.

4.4 Rahoitusvarojen ja velkojen kirjanpito- ja käyvät arvot

TASE-ERÄ, 1000 EUR	Johdannaiset rahavirran suojauksissa	Käypään arvoon tulosvaikuttisesti kirjattavat	Jaksotettuun hankintamenoan kirjattavat rahoitusvarat ja -velat	Tasearvo yhteensä
2022				
Pitkäaikaiset rahoitusvarat				
Osakesijoitukset		529		529
Lyhytaikaiset rahoitusvarat				
Myyntisaamiset			149 576	149 576
Johdannaiset	1 189	34		1 223
Rahavarat			20 779	20 779
Rahoitusvarat yhteensä	1 189	562	170 355	172 106
Pitkäaikaiset rahoitusvelat				
Korolliset velat			36 000	36 000
Vuokrasopimusvelat			20 439	20 439
Lyhytaikaiset rahoitusvelat				
Korolliset velat			6 079	6 079
Luottolimiittistä nostetut lainat			39 460	39 460
Vuokrasopimusvelat			4 360	4 360
Johdannaiset		893		893
Ostovelat			129 003	129 003
Rahoitusvelat yhteensä		893	235 340	236 233

Rahoitusvarojen ja -velkojen käyvät arvot eivät poikkea näiden tasearvoista.

TASE-ERÄ, 1000 EUR	Johdannaiset rahavirran suojauksissa	Käypään arvoon tulosvaikutteisesti kirjattavat	Jaksotettuun hankintameno- kirjattavat rahoitus- varat ja -velat	Tasearvo yhteensä
2021				
Pitkäaikaiset rahoitusvarat				
Osakesijoitukset		535		535
Lyhytaikaiset rahoitusvarat				
Myyntisaamiset			132 613	132 613
Rahavarat			25 345	25 345
Rahoitusvarat yhteensä		535	157 958	158 493
Pitkäaikaiset rahoitusvelat				
Korolliset velat			42 078	42 078
Vuokrasopimusvelat			19 903	19 903
Lyhytaikaiset rahoitusvelat				
Korolliset velat			6 190	6 190
Vuokrasopimusvelat			13 851	13 851
Vuokrasopimusvelat			3 182	3 182
Johdannaiset	88			88
Ostovelat			127 256	127 256
Rahoitusvelat yhteensä	88		212 461	212 549

Rahoitusvarojen ja -velkojen käyvät arvot eivät poikkea näiden tasearvoista.

4.5 Johdannaissopimukset ja suojauslaskenta

LAATIMISPERIAATE

Johdannaissopimukset ja suojauslaskenta

Johdannaissopimukset merkitään kirjanpitoon alunperin käypään arvoon sinä päivänä, jona konsernista tulee sopimosapuoli, ja ne arvostetaan myöhemmin edelleen käypään arvoon. Niiden johdannaissopimusten, joihin ei sovelleta suojauslaskentaa, arvonmuutokset kirjataan välittömästi tulosvaikutteisesti. Niiden johdannaissopimusten, joihin sovelletaan suojauslaskentaa ja jotka ovat tehokkaita suojausinstrumentteja, arvonmuutosten tulosvaikutukset esitetään käytetyn suojauslaskentamallin mukaisesti.

Konserni soveltaa rahavirran suojauslaskentaa ennustetun kassavirran suojaamiseen tarkoitettuihin valuuttajohdannaisiin sekä koronvaihtosopimukseen, jolla on suojattu vaihtuvakorkoista lainaa. Konserni dokumentoi suojauslaskentaa aloittaessaan suojattavan kohteen ja suojausinstrumenttien välisen suhteen sekä konsernin riskienhallinnan tavoitteet ja suojaukseen ryhtymisen strategian. Konserni dokumentoi ja arvioi suojausta aloitettaessa ja vähintään jokaisen tilinpäätöksen ja välitilinpäätöksen yhteydessä suojaussuhteiden tehokkuuden tarkastelemalla suojaavan instrumentin kykyä kumota suojattavan erän käyvän arvon tai rahavirtojen muutokset. Rahavirran suojauksen ehdot täyttävien johdannaissopimusten tehokkaan osuuden käyvän arvon muutos kirjataan muihin laajan tuloksen eriin ja esitetään oman pääoman suojausrahastossa verovaikutus huomioon ottaen (sisältyy erään Käyvän arvon rahasto). Suojausinstrumentista omaan pääomaan kertyneet voitot ja tappiot siirretään tulosvaikutteisiksi silloin, kun suojattu erä vaikuttaa voittoon tai tappioon.

Koronvaihtosopimus

Konsernilla on luoton suojaamiseen liittyen koronvaihtosopimus. Suojauksen tavoitteena on suojautua vaihtuvakorkoiseen lainaan liittyvien korkovirtojen vaihtelulta. Suojauksen avulla vaihtuvakorkoisen EUR-määräisen lainan korkomaksut vaihdetaan kiinteäkorkoisiksi. Scanfil maksaa kiinteää korkoa 0,15 % neljännesvuosittain lainamarginaalin lisäksi. Suojauksen tavoite on konsernin riskienhallinnan periaatteiden mukainen.

Suojauksen tehokkuus on luotettavasti määritettävissä ja suojauksen odotetaan olevan täysin tehokas koko suojaussuhteen voimassaoloajan. Ehdot vastaavat toisiaan suojauskohteen ja suojausinstrumentin osalta. Tehokkuutta arvioidaan neljännesvuosittain ja suojaus on ollut tehokas. Johdannaisten tulosvaikutuksen odotetaan toteutuvan lainan voimassaoloaikana.

Koronvaihtosopimuksen nimellismäärä 31.12.2022 oli 12,0 milj. euroa ja maturiteetti 27.9.2024. Johdannaisten käypä arvo oli 350 tuhatta euroa sisältäen kertyneet korot. Johdannaisten korkovirrat toteutuvat samanaikaisesti lainan korkovirtojen kanssa.

Valuuttatermiinit

Konserni käyttää valuuttatermiinejä valuuttakurssiriskeiltä suojautumiseen. Valuuttatermiinejä käytetään sekä ennustetun kassavirran että myyntisaamisten ja ostovelkojen suojaamiseen. Lisäksi konsernin sisäisiä lainoja suojataan tapauskohtaisesti. Konserni soveltaa rahavirran suojauslaskentaa ennustetun kassavirran suojaamiseksi tehtyihin valuuttajohdannaissopimuksiin. Käyvän arvon muutokset kirjataan muihin laajan tuloksen eriin laskennallisella verolla oikaistuna ja esitetään oman pääoman käyvän arvon rahastossa. Myyntisaamisten ja ostovelkojen sekä sisäisten lainojen suojaamiseksi tehdyt valuuttatermiinit ovat suojauslaskennan ulkopuolella. Käyvän arvon muutokset kirjataan välittömästi tulosvaikutteisesti.

Korko- ja valuuttajohdannaiset

1000 EUR	Positiivinen	Negatiivinen	Netto	Nimellisarvo	Kirjanpitoarvo, velat / varat	Käyvän arvon muutokset (tehokkuuden testauksessa käytetty)
2022						
Korkojohdannaiset	350		350	12 000	350	297
Valuuttajohdannaiset	866	-27	839	34 941	839	732
Valuuttajohdannaiset, suojauslaskennan ulkopuolella	900	-1 759	-859	113 316	-859	
Yhteensä			330	160 257	330	

Yhtiö käyttää valuuttatermiineitä valuuttariskiltä suojautumiseen ja koronvaihtosopimuksia korkoriskin hallintaan. Yhtiö aloitti vuonna 2022 myyntisaamisten ja ostolaskujen suojaamisen valuuttatermiineillä, jotka ovat suojauslaskennan ulkopuolisia eriä. Lisäksi suojauslaskennan ulkopuolisiin valuuttajohdannaisiin sisältyy termiini, jolla konsernin emoyhtiö on suojannut sisäisen zloty-määräisen lainasaatavan. Taulukossa korkojohdannaiset on esitetty nettona ja valuuttajohdannaiset bruttona.

1000 EUR	Positiivinen	Negatiivinen	Netto	Nimellisarvo	Kirjanpitoarvo, velat / varat	Käyvän arvon muutokset (tehokkuuden testauksessa käytetty)
2021						
Korkojohdannaiset		-12	-12	18 000	-12	43
Valuuttajohdannaiset	120	-197	-76	30 547	-76	444
Yhteensä			-88	48 547	-88	

RAHAVIRRRAN SUOJAUS, 1000 EUR	Suojauskohteen kirjanpitoarvo, velat	Suojauskohteen sisältävä tase-erät	Rahavirran suojaus käyvän arvon rahaston osuus
2022			
Korkojohdannaiset	12 000	Rahoitusvelat	288
Valuuttajohdannaiset			671
Yhteensä	12 000		959

Valuuttatermiineillä suojataan Puolan zloty -määräisiä menoja.

RAHAVIRRRAN SUOJAUS, 1000 EUR	Suojauskohteen kirjanpitoarvo, velat	Suojauskohteen sisältävä tase-erät	Rahavirran suojaus käyvän arvon rahaston osuus
2021			
Korkojohdannaiset	18 000	Rahoitusvelat	-9
Valuuttajohdannaiset			-61
Yhteensä	18 000		-70

Valuuttatermiineillä suojataan Puolan zloty -määräisiä menoja.

RAHAVIRRRAN SUOJAUS, 1000 EUR	Suojausinstrumentin nimellinen arvo	Suojausinstrumentin kirjanpitoarvo, velat / varat	Suojausinstrumentin sisältävä tase-erä
2022			
Korkojohdannaiset	12 000	350	Muut saamiset
Valuuttajohdannaiset	34 941	839	Muut saamiset
Valuuttajohdannaiset, suojauslaskennan ulkopuolella	113 316	-859	Muut saamiset / velat
Yhteensä	160 257	330	

RAHAVIRRRAN SUOJAUS, 1000 EUR	Suojausinstrumentin nimellinen arvo	Suojausinstrumentin kirjanpitoarvo, velat / varat	Suojausinstrumentin sisältävä tase-erä
2021			
Korkojohdannaiset	18 000	-12	Muut velat
Valuuttajohdannaiset	30 547	-76	Muut saamiset
Yhteensä	48 547	-88	

4.6 Käypien arvojen hierarkia

1000 EUR	Taso 2	Taso 3
2022		
Käypään arvoon arvostetut varat		
Käypään arvoon kirjattavat rahoitusvarat		
Osakesijoitukset		529
Johdannaiset	1 223	
Käypään arvoon arvostetut velat		
Käypään arvoon kirjattavat rahoitusvelat		
Johdannaiset	893	
Jaksotettuun hankintamenoön arvostetut velat		
Lainat rahoituslaitoksilta	81 538	
2021		
Käypään arvoon arvostetut varat		
Käypään arvoon kirjattavat rahoitusvarat		
Osakesijoitukset		535
Käypään arvoon arvostetut velat		
Käypään arvoon kirjattavat rahoitusvelat		
Johdannaiset	88	
Jaksotettuun hankintamenoön arvostetut velat		
Lainat rahoituslaitoksilta	62 119	

Tason 2 instrumenttien käyvät arvot perustuvat merkittäviltä osin tietoihin, jotka kyseiselle omaisuuserälle tai velalle on havainnoitavissa epäsuorasti (esim. hinnoista johdettuina). Näiden instrumenttien käyvän arvon määrittämisessä konserni käyttää yleisesti hyväksytyjä arvostusmalleja, joiden syöttötiedot kuitenkin perustuvat merkittäviltä osin havainnoitavissa oleviin markkinatietoihin.

Tason 3 instrumenttien käyvät arvot perustuvat omaisuuserää tai velkaa koskeviin syöttötietoihin, jotka eivät perustu havainnoitavissa olevaan markkinatietoon vaan merkittäviltä osin johdon arvioihin ja niiden käyttöön yleisesti hyväksytyissä arvostusmalleissa. Tason 3 erät ovat noteeraamattomia osakkeita.

Tasojen välillä ei ole tapahtunut siirtoja tilikauden aikana.

Tason 3 täsmäytys

KÄYPÄÄN ARVOON ARVOSTETTAVAT RAHOITUSVARAT, 1000 EUR	2022	2021
Hankintameno 1.1.	535	535
Muuntoero	-1	0
Vähennykset	-5	
Hankintameno 31.12.	529	535
Kirjanpitoarvo 31.12.	529	535

Käypään arvoon arvostettavat rahoitusvarat koostuvat pääosin Scanfil Electronics GmbH:n omistamista osakkeista IMG Electronic & Power Systems GmbH ja EMS-Electra SRL -yhtiöissä. Muut käypään arvoon arvostettavat rahoitusvarat ovat golf-osakkeita ja henkilöstövälitysyriksen osakkeita, jotka on luokiteltu Käypään arvoon tulosvaikuttaisesti kirjattaviin rahoitusvaroihin.

4.7 Rahoitusriskien hallinta

Scanfil-konserni altistuu liiketoiminnassaa erilaisille rahoitusriskeille. Konsernin rahoituksen hoito ja rahoitusriskien hallinta hoidetaan konsernin emoyhtiön hallituksen hyväksymien periaatteiden mukaisesti. Scanfilin rahoitustoiminto, joka on osa konsernin taloushallintoa, vastaa siitä että rahoituspalvelut ja rahoitustransaktiot toteutuvat tavalla, joka mahdollistaa kustannustehokkaan riskienhallinnan ja rahavirtojen optimoinnin.

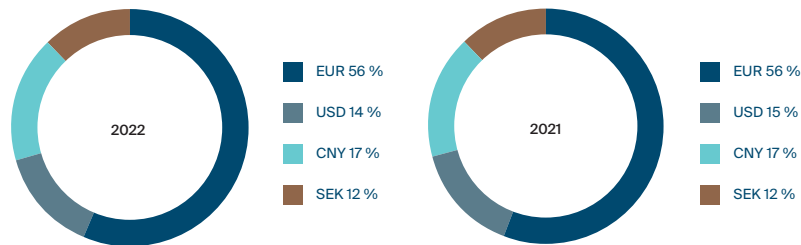
Valuuttariski

Scanfil toimii kansainvälisesti ja altistuu siten transaktio- ja translaatorisille useassa valuutassa. Transaktioriski muodostuu ulkomaan valuutan määräisistä liiketoiminnan ja rahoituksen rahavirroista. Translaatoriski liittyy ulkomaisten tytäryhtiöiden tuloslaskelmien ja taseiden muuntamiseen euroiksi.

Transaktioriski

Konsernin toimintavaluutta on euro. Scanfilin liikevaihto syntyy pääosin EUR, CNY, USD ja SEK -valuutoissa. Noin puolet konsernin liikevaihdosta syntyy konsernin toimintavaluutassa.

LIKEVAIHDON JAKAUMA VALUUTOITTAIN



Merkittävä osa liiketoiminnasta tapahtuu paikallisissa toimintavaluutoissa ja ei siten aiheuta transaktioriskiä. Merkittävimmät liiketoimintaan liittyvät transaktioriskit ovat edellä mainittujen valuuttojen lisäksi Puolan zloty:ssä. Puolassa ei ole juurikaan myyntituloja paikallisessa valuutassa, mutta paikalliset menot, kuten palkat, verot ym. ovat zloty -määräisiä.

Valuuttakurssiriskin hallinnan tavoitteena on vähentää valuuttakurssien vaihtelun aiheuttamaa epävarmuutta konsernin tuloksen, rahavirtojen ja taseen osalta. Valuuttariskeiltä suojautumiseen voidaan käyttää valuuttatermiineitä. Konsernin rahoitustoiminto vastaa, että suojaustoimenpiteet toteutetaan konsernin suojausprosessin mukaisesti.

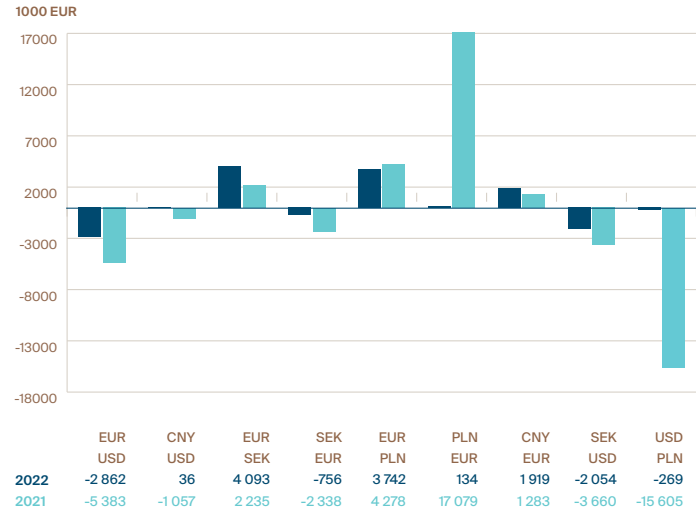
Tilinpäätöksessä 31.12.2022 on suojaamistarkoituksessa tehtyjä avoimia EUR/PLN valuuttatermiinejä nimellismäärältään 34,9 milj. euroa (30,5 milj. euroa vuonna 2021), joihin konserni soveltaa rahavirran suojauslaskentaa. Termiinisopimuksia tehdään kuukausittain ja viimeinen sopimus erääntyy 27.12.2023. Lisäksi tilinpäätös sisältää 113,3 milj. euroa suojauslaskennan ulkopuolisia valuuttatermiinejä, jotka suojaavat myyntisaamia ja ostovelkoja (97,3 milj. euroa) ja konsernin sisäistä lainasaatavaa (16,0 milj. euroa).

Alla on esitetty rahavaroihin ja käyttöpääomaan liittyvät nettopositiot euroina päävaluuttojen osalta.

TRANSAKTORISKI, 1000 EUR										2022
Vierasvaluutta	USD	USD	SEK	EUR	PLN	EUR	EUR	USD	USD	
Raportointivaluutta	EUR	CNY	EUR	SEK	EUR	PLN	CNY	SEK	PLN	
Rahavarat	3	2 085		0		622	506	0	103	
Myyntisaamiset	258	5 401		4 330		41 160	9 122	152	10 388	
Ostovelat	-7 611	-11 856	-51	-5 765	-367	-21 091	-4 569	-6 833	-16 425	
Johdannaiset	6 548	4 407		678		-20 557	-3 140	4 627	5 665	
Global Cash Pool	-2 060		4 144		4 109					
Nettopositio	-2 862	36	4 093	-756	3 742	134	1 919	-2 054	-269	

TRANSAKTORISKI, 1000 EUR										2021
Vierasvaluutta	USD	USD	SEK	EUR	PLN	EUR	EUR	USD	USD	
Raportointivaluutta	EUR	CNY	EUR	SEK	EUR	PLN	CNY	SEK	PLN	
Rahavarat	4	16				470	674	0	61	
Myyntisaamiset	324	7 613		2 042		35 238	4 354	993	7 050	
Ostovelat	-7 003	-8 686	-68	-4 380	-147	-18 629	-3 745	-4 653	-22 716	
Global Cash Pool	1 292		2 303		4 425					
Nettopositio	-5 383	-1 057	2 235	-2 338	4 278	17 079	1 283	-3 660	-15 605	

TRANSAKTIORISKI: NETTOPOSITIO



■ Nettopositio 2022
■ Nettopositio 2021

Alla on esitetty nettovaluuttaposition näkökulmasta vierasvaluutan kurssin 10 % muutoksen vaikutus suhteessa euroon konsernin tuloksen osalta. Verovaiikutusta ei ole huomioitu.

Vierasvaluutta	USD	USD	SEK	EUR	PLN	EUR	EUR	USD	USD
Raportointivaluutta	EUR	CNY	EUR	SEK	EUR	PLN	CNY	SEK	PLN
valuutan muutos % +/- 10									
Vuosi 2022, 1000 EUR	+/- 286	+/- 4	+/- 409	+/- 76	+/- 374	+/- 13	+/- 192	+/- 205	+/- 27
	USD	USD	SEK	EUR	PLN	EUR	EUR	USD	USD
	EUR	CNY	EUR	SEK	EUR	PLN	CNY	SEK	PLN
valuutan muutos % +/- 10									
Vuosi 2021, 1000 EUR	+/- 538	+/- 106	+/- 224	+/- 234	+/- 428	+/- 1708	+/- 128	+/- 366	+/- 1560

Yllä esitetyn lisäksi konsernin emoyhtiön tekemien, ja suojauslaskentaan kuuluvien, EUR/PLN-termiinisopimusten arvomuutokset vaikuttavat konsernin laajaan tuloslaskelmaan. Puolan zlotyn 10 % muutoksen vaikutus suhteessa euroon laajan tuloksen osalta on +/- 2,8 milj. euroa vuoden lopun tilanteen perusteella.

Translaattoriski

Translaattoriski muodostuu ulkomaisten tytäryhtiöiden omista pääomista. Translaattorisikin osalta politiikka on että omaa pääomaa ei suojata.

Alla konsernin translaatiopositio valuuttoittain sekä herkkyyshanalyysi, jossa esitetään vierasvaluutan kurssin 10 % muutoksen vaikutus.

TRANSLAATTORISKI, 1000 EUR	herkkyyshanalyysi +/- 10 %			
	2022	2021	2022	2021
CNY	52 841	47 483	+/- 5 284	+/- 4 748
HUF	1 456	1 455	+/- 146	+/- 145
PLN	68 446	53 817	+/- 6 845	+/- 5 382
SEK	64 882	64 750	+/- 6 488	+/- 6 475
USD	14 208	10 619	+/- 1 421	+/- 1 062
Yhteensä	201 833	178 124		

Korkoriski

Korkoriski sisältyy korollisiin velkoihin. Korkotason muutokset vaikuttavat pääasiassa taseen korollisten velkojen käyppiin arvoihin ja velkoihin liittyviin koronmaksuihin. Korkoriskin hallintaan on käytetty koronvaihtosopimuksia.

Konsernin käytössä olevan Nordean Multicurrency Global Cash Poolin ja tytäryhtiö Scanfil (Suzhou) Co., Ltd:n käytössä olevan käyttöpääomafasiliteetin tilikorkoihin vaikuttavat valuuttakohtaiset viitekorot. Konsernin korollisen nettovelan korkomaksuihin liittyvä korkoriski viitekorkojen yhden prosenttiyksikön nousun takia oli vuoden 2022 lopussa 0,2 milj. euroa.

Konsernissa on vuonna 2021 nostettu 30,0 milj. euron luotto. Luoton korko on sovittu kiinteäksi koko laina-ajalle. Vuonna 2019 nostettua luottoa on 31.12.2022 jäljellä 12,0 milj. euroa. Luotto on 28.12.2020 suojattu koronvaihtosopimuksella. Scanfil saa koronvaihtosopimuksen perusteella Eurobor 3 kk vaihtuvaa korkoa ja maksaa kiinteää viiden vuoden korkoa.

Kummankin edellä mainitun luoton korkomarginaaliin liittyy kovenanttiehtoja. Riippuen siitä miten korkokovenanttiehto (korolliset velat/käyttökate) kehittyi, voi lainan korkoprosentti nousta korkeintaan 0,35 %-yksikköä.

Luottoriski

Konsernin luottoriski liittyy myyntisaamisiin asiakkailta. Eräänntyneitä myyntisaamisia seurataan säännöllisesti kuuksittain konsernitasona. Vastuu myyntisaamisten luottoriskeistä on konserniyhtiöillä ja ne seuraavat myyntisaamistilannetta asiakaskohtaisesti konserniohjeiden mukaisesti. Uusien asiakkaiden luottokelpoisuus tarkastetaan ja asiakkaille myönnetään vain tavanomaisia maksuehtoja. Asiakkaiden luottoluokituksia seurataan ja useimmilla Scanfilin suurimmilla asiakkailta on hyvä luottoluokitus. Konsernin johdon käsityksen mukaan yhtiöllä ei ole merkittävää luottorisikeskittymää. Suurimman asiakkaan osuus konsernin liikevaihdosta vuonna 2022 oli 18,7 % (17,6 % vuonna 2021) ja kymmenen suurimman asiakkaan osuus oli 55,1 (55,2) %.

Myyntisaatavien perintään on pandemian aikana kiinnitetty erityistä huomiota ja eräänntyneet myyntisaamiset ovat kokonaisuudessaan pandemian edeltävällä tasolla. Asiakasriskejä seurataan säännöllisesti. Ukrainan sota tai covid-19-pandemia ei ole aiheuttanut luottotappioita tilikaudella.

Myyntisaamiset arvostetaan hankintamenoa vähennettynä mahdollisilla odotettujen luottotappioiden varauksella. IFRS 9:n mukaan arvonalentumisvaraukset on kirjattava odotettujen luottotappioiden perusteella. Myyntisaamisten osalta käytetään yksinkertaistettua mallia, jossa luottotappioiden arvioitu määrä perustuu saamisten ikäjakauman perusteella määritettyihin prosentteihin. Prosentit perustuvat arvioituun luottotappioiden todennäköisyyteen ja historialliseen informaatioon. Arvonalentumistappiot kirjataan kuluksi tuloslaskelmaan. Luottotappiovarauksen määrä tilikauden lopussa oli 83 (30) tuhatta euroa. Luottotappioita myyntisaamisista kirjattiin tilikaudella 47 (2) tuhatta euroa.

Myyntisaamisten ikäjakauma esitetään liitetiedossa 2.3. "Myyntisaamiset ja muut saamiset".

Rahoitusmarkkinoille tehtyihin sijoituksiin liittyen vastapuoliriskiä hallitaan hyväksymällä vastapuoliksi vain korkean luottoluokituksen omaavia pankkeja.

Maksuvalmiusriski

Kassan ja likviditeetin hallinnan tavoitteena on keskittää konsernin rahavarojen hallinta ja siten varmistaa varojen tehokas käyttö. Konsernilla on käytössä Multicurrency Global Cash Pool järjestely, jonka avulla varmistetaan konsernin rahavarojen tehokas käyttö.

Likvidit kassavarat 31.12.2022 olivat 20,8 milj. euroa (25,3 milj. euroa vuonna 2021). Konsernilla on käytössä 80,0 milj. euron luottolimiitti, josta oli vuoden vaihteessa käytössä 24,1 milj. euroa. Lisäksi tytäryhtiö Scanfil (Suzhou) Co.,

Ltd:n CNY 137 milj. käyttöpääomafasiliteetista oli käytössä 18,0 milj. euroa. Konsernin taserakenne huomioon ottaen maksuvalmiusriski on pieni eikä Ukrainan sodalla tai covid-19-pandemialla ole ollut negatiivista vaikutusta konsernin maksuvalmiuteen. Konsernin rahoitusjärjestelyyn liittyy tavanomaisia lainakovenantteja. Konserni on täyttänyt selvästi rahoitukseen liittyvät kovenanttiehdot tilikautena 2021 ja 2022.

Velkasopimuksiin perustuva maturiteettianalyysi

Luvut ovat diskonttaamattomia sisältäen sopimukseen perustuvat sekä koronmaksut että pääoman takaisinmaksut.

31.12.2022, 1000 EUR	tasearvo	rahavirta	0-6 kk	2023 6 kk-1 vuosi	2024 1-2 vuotta	2025-2027 2-5 vuotta	2028- yli 5 vuotta
Pankkilainat	42 079	42 452	3 180	3 128	36 143		
Vuokrasopimusvelat	24 798	27 726	2 549	2 394	4 492	9 395	8 896
Sekkiluottolimiitti	39 460	39 460	39 460				
Johdannaiset	-350	-350	-350				
Johdannaiset, suojauslaskennassa	-839						
Suorittava rahavirta		34 941	26 419	8 523			
Saatava rahavirta		-36 371	-27 379	-8 992			
Johdannaiset, suojauslas- kennan ulkopuolella	859						
Suorittava rahavirta		129 339	129 339	0			
Saatava rahavirta		-127 686	-127 686	0			
Ostovelat	129 003	129 003	129 003				
Yhteensä	235 010	238 513	174 534	5 053	40 635	9 395	8 896
31.12.2021, 1000 EUR	tasearvo	rahavirta	0-6 kk	2022 6 kk-1 vuosi	2023 1-2 vuotta	2024-2026 2-5 vuotta	2027- yli 5 vuotta
Pankkilainat	48 268	48 788	3 260	3 174	6 245	36 109	
Vuokrasopimusvelat	23 085	25 511	1 702	1 974	3 809	8 555	9 472
Sekkiluottolimiitti	13 851	13 851	13 851				
Johdannaiset	12	12	12				
Johdannaiset, suojauslaskennassa	76						
Suorittava rahavirta		30 547	22 064	8 483			
Saatava rahavirta		-30 471	-22 004	-8 467			
Ostovelat	127 256	127 256	127 256				
Yhteensä	212 549	215 495	146 141	5 164	10 054	44 664	9 472

Rahoitusvelkojen muutosten täsmäytys rahoituksen rahavirtoihin

1000 EUR	1.1.2022	Rahavirrat	Ei-rahavirtavaikutteiset muutokset			31.12.2022
			IFRS 16 -muutokset	Kurssi-muutokset	Käypien arvojen muutokset	
Pitkäaikaiset lainat	42 078	-6 078				36 000
Lyhytaikaiset lainat	20 041	25 497				45 538
Vuokrasopimusvelat	23 085	-3 742	5 739	-283		24 798
Kokonaisvelat rahoitustoiminnoissa	85 204	15 677	5 739	-283	0	106 337

1000 EUR	1.1.2021	Rahavirrat	Ei-rahavirtavaikutteiset muutokset			31.12.2021
			IFRS 16 -muutokset	Kurssi-muutokset	Käypien arvojen muutokset	
Pitkäaikaiset lainat	18 242	23 836				42 078
Lyhytaikaiset lainat	6 188	13 854				20 041
Vuokrasopimusvelat	19 565	-3 742	9 489	-2 226		23 085
Pitkäaikaisia lainoja suojaavat johdannaisvarat	66				-66	
Kokonaisvelat rahoitustoiminnoissa	44 060	33 948	9 489	-2 226	-66	85 204

4.8 Oma pääoma

Osakkeet ja osakepääoma

Scanfil Oyj:llä on yhteensä 64 959 993 osaketta. Yhtiön rekisteröity osakepääoma on 2 000 000,00 euroa. Yhtiöllä on yksi osakesarja ja kaikki osakkeet ovat samanlaisia. Yhtiön kaikilla osakkeilla on yksi ääni ja yhtäläinen oikeus osinkoon. Osakkeella ei ole nimellisarvoa.

Scanfil Oyj:n osakkeet on noteerattu Nasdaq Helsinki Oy:ssä. Osakkeiden kaupankäyntitunnus on SCANFL. Osakkeet kuuluvat Euroclear Finland Oy:n ylläpitämään arvo-osuusjärjestelmään.

Yhtiö ei ole tilikauden aikana hankkinut omia osakkeita. Yhtiön hallussa oli 31.12.2022 omia osakkeita 98 738 kappaletta.

OSAKKEIDEN LUKUMÄÄRÄ, 1000 kpl	2022
Osakkeiden lukumäärä 1.1.2022	64 960
Osakkeiden lukumäärä 31.12.2022	64 960

OSAKKEIDEN LUKUMÄÄRÄ, 1000 kpl	2021
Osakkeiden lukumäärä 1.1.2021	64 830
Osakemerkintä 2016C -optio-oikeuksilla 5.5 ja 18.5.2021	130
Osakkeiden lukumäärä 31.12.2021	64 960

Muuntoerot

Muuntoerot sisältävät ulkomaisten yhtiöiden tilinpäätösten muuntamisesta syntyneet muuntoerot. Muuntoerot 31.12.2022 olivat -7,6 milj. euroa, (-2,4 milj. euroa vuonna 2021) josta 4,8 (6,5) milj. euroa on syntynyt Kiinan rembin, -10,8 (-6,2) Ruotsin kruunun ja -2,0 (-2,6) Puolan zlotin kurssimuutoksista. Tilikauden muuntoeron muutos -5,2 (3,7) milj. euroa muodostuu pääosin Kiinan rembin -1,7 (4,4) milj. euron ja Ruotsin kruunun -4,6 (-1,3) milj. euron kurssimuutoksista.

1000 EUR	CNY	SEK	USD	PLN	HUF	Yhteensä
1.1.2022	6 524	-6 240	169	-2 602	-209	-2 357
Tilikauden muutos	-1 698	-4 597	622	588	-118	-5 203
31.12.2022	4 826	-10 836	791	-2 013	-326	-7 559

Käyvän arvon rahasto

Käyvän arvon rahasto sisältää rahavirran suojauksesta aiheutuneen korkojohdannaisen arvon muutoksen sekä suojaustarkoituksessa tehtyjen valuuttajohdannaisten käyvän arvon muutokset. Käyvän arvon rahastoon kirjatusta johdannaissopimuksista on kerrottu lähemmin kohdassa 4.5. Johdannaissopimukset ja suojauslaskenta.

KÄYVÄN ARVON RAHASTO, 1000 EUR	2022	2021
1.1.	-71	-558
Korkojohdannaiset, muutos	297	43
Valuuttajohdannaiset, muutos	732	444
Yhteensä	959	-71

Johdannaista on tulosvaikutteisesti kirjattu 2 (0) tuhatta euroa.

Muut rahastot

Muut rahastot -erä käsittää rahaston, joka sisältää ulkomaisten yhtiöiden yhtiöjärjestysten mukaiset siirrot voittovaroista.

Sijoitetun vapaan oman pääoman rahasto

Sijoitetun vapaan oman pääoman (SVOP) rahasto sisältää muut oman pääoman luonteiset sijoitukset ja osakkeiden merkintähinnan siltä osin, kun sitä ei nimenomaisen päätöksen mukaan merkitä osakepääomaan. Optio-ohjelmien perusteella tehdyistä osakemerkinnöistä saadut maksut merkitään kokonaisuudessaan SVOP-rahastoon.

Osinko

Vuonna 2022 osinkoa jaettiin 0,19 euroa/osake, yhteensä 12 316 038,45 euroa.

Raportointikauden päättymispäivän jälkeen hallitus on ehdottanut jaettavaksi osinkoa 0,21 euroa/osake, yhteensä 13 620 863,55 euroa.

4.9 Pääomarakenteen hallinta

Konsernin pääoman hallinnoinnin tavoitteena on varmistaa liiketoiminnan normaalit toimintaedellytykset. Konsernin pääomarakenteen kehitystä seurataan nettovelkaantumisasteella. Pääomarakennetta tarkastellaan säännöllisesti. Pääomana hallinnoidaan konsernitaseen osoittamaa omaa pääomaa. Konserniin ei sovelleta ulkopuolisia pääomavaatimuksia.

NETTOVELAT, 1000 EUR	2022	2021
Korolliset velat	106 337	85 204
Rahavarat	-20 779	-25 345
Nettovelat	85 558	59 859
Oma pääoma yhteensä	226 594	207 430
Nettovelkaantumisaste (gearing), %	37,8	28,9

5. MUUT LIITETIEDOT

5.1 Varaukset

LAATIMISPERIAATE

Varaus kirjataan taseeseen, kun konsernille on syntynyt aikaisemman tapahtuman seurauksena olemassa oleva velvoite, jonka toteutuminen on todennäköistä, ja velvoitteen määrä on luotettavasti arvioitavissa. Varauksiin on kirjattu myös henkilöstön etuuksiin liittyvät eläkevaraus ja palveluvuosiin perustuva etuus Puolassa.

Arvioiden käyttö

Arvioita joudutaan käyttämään liiketoimintaan liittyvien varausten määrää arvioitaessa.

VARAUKSET, 1000 EUR	Reklamaatio- ja takuuvaraus	Eläkevaraus	Muut varaukset	Uudelleenjärjestelyvaraus	Yhteensä
1.1.2022	126	137	528	1 434	2 224
Kurssierot	-2	-13	-9		-25
Varausten lisäys	247	41	120	16	423
Käytetyt varaukset				-1 442	-1 442
Käyttämättämien varausten purku		-2			-2
31.12.2022	370	162	638	8	1179
			2022		2021
Pitkäaikaiset varaukset			801		665
Lyhytaikaiset varaukset			378		1 560
Yhteensä			1179		2 224

Reklamaatio- ja takuuvaraus sisältää asiakasreklamaatioihin ja takuuvastuisiin liittyvän arvioidun kustannuksen viallisten tuotteiden korjaamiseksi sekä toimitusten viivästyksestä aiheutuneet seuraamusmaksut. Muut varaukset liittyvät Puolassa paikallisesti sovitun työvuosien perusteella maksettavaan etuuteen, joka koskee pitkään yhtiössä työskennelleitä henkilöitä. Uudelleenjärjestelyvaraus liittyi Scanfil GmbH:n Hampurin tehtaan sulkemiseen.

5.2 Annetut vakuudet, vastuusitoumukset ja muut vastuut

ANNETUT PANKKITAKAUKSET, 1000 EUR	2022	2021
Oman yrityksen puolesta annettu	861	670
Konserniyhtiön puolesta annettu	758	1 669
Yhteensä	1 619	2 339

Edellä mainittujen sitoumusten lisäksi on annettu seuraavat takaukset:

Scanfil Oyj on antanut takaukset Nordea Bank AB:lle (publ) niiden vastuiden maksamisesta, jotka Scanfil Sweden AB:llä tehtyjen johdannaissopimusten perusteella Nordea Bank AB:lle (publ) kulloinkin on sekä Skandinaviska Enskilda Banken AB:lle korvaten aiemmin Scanfil Sweden AB:n antamat vakuudet. Vastuu Skandinaviska Enskilda Banken AB:lle on maksimissaan 3,6 milj. euroa. Scanfil Oyj on antanut takauksen Nordea Bank Abp:lle Scanfil Electronics GmbH:n ja Nordea Bank Abp:n välillä solmitun johdannaissopimuksia koskevien yleissopimusten velvoitteiden toteuttamisen ja maksamisen vakuudeksi. Scanfil Oyj on antanut takauksen tytäryhtiö Scanfil Inc.:n vuokrasopimuksen velvoitteista.

Scanfil EMS Oy on antanut takauksen Nordea Bank AB Shanghai sivuliikkeelle tytäryhtiö Scanfil (Suzhou) Co., Ltd:n ja Nordea Bank AB Shanghai sivuliikkeen välisen CNY 137M määräisen lainajärjestelyn vakuudeksi. Scanfil EMS Oy on antanut takauksen tytäryhtiön asiakkaan toimitussopimuksen perusteella mahdollisesti syntyvistä velvoitteista. Takausta rajoittuu määrältään 7,5 milj. euroon ja päättyy seitsemän vuoden kuluttua viimeisen tuotesopimuksen päättymisestä.

Scanfil Sweden AB on antanut takauksen vuokranantajalle puolalaisen tytäryhtiö Scanfil Poland Sp. z o.o.:n toimitiloja koskevan vuokrasopimuksen mukaisten vastuiden vakuudeksi.

Scanfil EMS Oy ja Scanfil Sweden AB ovat antaneet takaukset Nordea Bank Abp:lle ja Nordea Bank AB Shanghai sivuliikkeelle konserniyhtiöiden Scanfil Oü:n, Scanfil Poland Sp. z o.o:n, Scanfil Åtvidaberg AB:n, Scanfil Malmö Ab:n, Scanfil (Suzhou) Co., Ltd:n ja Nordea Bank Abp:n välillä solmitun johdannaissopimuksia koskevien yleissopimusten velvoitteiden toteuttamisen ja maksamisen vakuudeksi.

Konserniyhtiöiden puolesta voidaan antaa aika ajoin tavanomaisia emoyhtiöiden takauksia näiden asiakassopimusvelvoitteiden täyttämisen vakuudeksi.

Lisäksi konsernilla on sitovia investointilauksia koneisiin ja laitteisiin liittyen yhteensä noin 5,5 milj. euroa.

5.3 Lähipiiritiedot ja konsernirakenne

Konsernin lähipiiriin kuuluvat konserniyritysten lisäksi johtoon kuuluvat avainhenkilöt, joita ovat emoyhtiön hallituksen jäsenet ja konsernin johtoryhmän jäsenet.

JOHTOON KUULUVIEN HENKILÖIDEN TYÖSUHDE-ETUUDET, 1000 EUR	2022	2021
Palkat ja muut lyhytaikaiset työsuhte-etuudet	1 459	1 440
Osakkeina toteutettavat ja maksettavat optiot	146	1 010
Yhteensä	1 605	2 450

Johto koostuu emoyhtiön hallituksesta, toimitusjohtajasta sekä johtoryhmän jäsenistä.

TOIMITUSJOHTAJAN PALKAT JA PALKKIOT, 1000 EUR	2022	2021
Palkat ja palkkiot	420	415
Osakkeina toteutettavat ja maksettavat optiot		631
Yhteensä	420	1 046

LÄKISÄÄTEINEN ELÄKEMENO, TYEL, 1000 EUR	2022	2021
Petteri Jokitalo	78	77

Yhdellä hallituksen jäsenellä on voimassaoleva vapaaehtoinen maksuperusteinen eläkevakuutus.

HALLITUKSEN PALKAT JA PALKKIOT, 1000 EUR	2022	2021
Harri Takanen	61	54
Jarkko Takanen	9	35
Bengt Engström	40	34
Juha Räisänen	38	31
Christina Lindstedt	37	34
Christer Härkönen		11
Hallituksen palkat ja palkkiot yhteensä	185	199

Palkkatiedot ovat maksuperusteiset.

KONSERNIYHTIÖT	Kotimaa	Konsernin omistusosuus	Osuus äänivallasta	Emoyhtiön omistusosuus
Scanfil Oyj, emoyhtiö;	Suomi			
Scanfil EMS Oy	Suomi	100 %	100 %	100 %
Scanfil GmbH	Saksa	100 %	100 %	100 %
Scanfil Electronics GmbH	Saksa	100 %	100 %	100 %
Scanfil Holding Germany GmbH	Saksa	100 %	100 %	100 %
Scanfil Oü	Viro	100 %	100 %	100 %
Scanfil (Suzhou) Co., Ltd.	Kiina	100 %	100 %	100 %
Scanfil Poland Sp. z o.o.	Puola	100 %	100 %	100 %
Scanfil Sweden AB	Ruotsi	100 %	100 %	100 %
Scanfil Malmö Ab	Ruotsi	100 %	100 %	100 %
Scanfil Åtvidaberg AB	Ruotsi	100 %	100 %	100 %
Scanfil Atlanta Inc.	USA	100 %	100 %	100 %
Scanfil Business Services Kft	Unkari	100 %	100 %	100 %

Lähipiiritapahtumat

Scanfil Oyj:n tytäryhtiö Scanfil EMS Oy on vuokrannut toimistotiloja Kiinteistö Oy Pilot 1:stä, jonka omistavan Jussi Real Estate Oy:n pääomistaja on Jussi Capital Oy. Jussi Capital Oy:n pääomistajia ovat Scanfil Oyj:n hallituksen jäsenet Harri Takanen ja Jarkko Takanen. Jarkko Takasen hallitusjäsenyys päättyi 21.2.2022. Maksetut markkinaehtoiset vuokrat 2022 olivat 29 tuhatta euroa (28 tuhatta euroa vuonna 2021).

5.4 Raportointikauden jälkeiset tapahtumat

Scanfil tiedotti 30.1.2023 investoinnista Sieradzin tehtaan tuotannon kasvattamiseksi. Scanfil tiedotti 11.2.2023 toimitusjohtajasopimuksen allekirjoittamisesta Christophe Sut'in kanssa.

EMOYHTIÖN TILINPÄÄTÖS, FAS

Emoyhtiön tuloslaskelma

1000 EUR	Liitetieto	1.1.-31.12.2022	1.1.-31.12.2021
Liikevaihto		2 265	2 152
Henkilöstökulut	1		
Palkat ja palkkiot		-1 866	-1 768
Henkilösivukulut			
Eläkekulut		-295	-268
Muut henkilösivukulut		-49	-37
Henkilöstökulut yhteensä		-2 210	-2 074
Poistot ja arvonalentumiset			
Suunnitelman mukaiset poistot	3	-56	-61
Poistot ja arvonalentumiset yhteensä		-56	-61
Liiketoiminnan muut kulut	2	-1 165	-759
Liikevoitto (-tappio)		-1 166	-742
Rahoitustuotot ja -kulut			
Tuotot osuuksista saman konsernin yrityksissä		10 000	
Muut korko- ja rahoitustuotot			
Samana konsernin yrityksiltä		3 099	762
Muilta		3 435	901
Korkokulut ja muut rahoituskulut			
Samana konsernin yrityksille		-921	
Muille		-3 147	-1 541
Rahoitustuotot ja kulut yhteensä		12 466	122

1000 EUR	Liitetieto	1.1.-31.12.2022	1.1.-31.12.2021
Voitto ennen tilinpäätössiirtoja ja veroja		11 300	-620
Tilinpäätössiirrot			
Poistoeron muutos		8	-13
Saadut konserniavustukset	4		1 500
Tilinpäätössiirrot yhteensä		8	1 487
Voitto ennen veroja		11 309	867
Tuloverot	5		
Tilikauden verot		-259	-285
Edellisten tilikausien verot		65	
Laskennalliset verot		-52	111
Tuloverot yhteensä		-246	-173
Tilikauden voitto		11 063	693

Emoyhtiön tase

1000 EUR	Liitetieto	31.12.2022	31.12.2021
VASTAAVAA			
Pysyvät vastaavat			
Aineettomat hyödykkeet			
Aineettomat oikeudet	6	4	7
Muut pitkävaikutteiset menot		124	153
Aineettomat hyödykkeet yhteensä		129	159
Aineelliset hyödykkeet			
Koneet ja kalusto		36	52
Muut aineelliset hyödykkeet		17	17
Ennakkomaksut ja keskeneräiset hankinnat	7	133	87
Aineelliset hyödykkeet yhteensä		186	155
Sijoitukset			
Osuudet saman konsernin yrityksissä	8	68 535	61 535
Sijoitukset yhteensä		68 535	61 535
Pysyvät vastaavat yhteensä		68 850	61 849

1000 EUR	Liitetieto	31.12.2022	31.12.2021
VASTAAVAA			
Vaihtuvat vastaavat			
Pitkäaikaiset saamiset			
Lainasaamiset konsernin yrityksiltä	9	57 026	23 389
Muut saamiset konsernin yrityksiltä	9		6
Laskennalliset verosaamiset			67
Pitkäaikaiset saamiset yhteensä		57 026	23 463
Lyhytaikaiset saamiset			
Saamiset saman konsernin yrityksiltä	9	28 541	43 917
Siirtosaamiset		1 155	158
Lyhytaikaiset saamiset yhteensä		29 696	44 075
Rahat ja pankkisaamiset	10	1	12 789
Vaihtuvat vastaavat yhteensä		86 723	80 327
Vastaavaa yhteensä		155 572	142 176

Emoyhtiön tase

1000 EUR	Liitetieto	31.12.2022	31.12.2021
VASTATTAVAA			
Oma pääoma			
Osakepääoma	11	2 000	2 000
Muut rahastot			
Käyvän arvon rahasto		671	-61
Sijoitetun vapaan oman pääoman rahasto		33 768	33 508
Edellisten tilikausien voitto		18 949	30 571
Tilikauden voitto		11 063	693
Oma pääoma yhteensä		66 451	66 712
Tilinpäätössirtojen kertymä			
Poistoero	12	5	13
Tilinpäätössirtojen kertymä yhteensä		5	13

1000 EUR	Liitetieto	31.12.2022	31.12.2021
Pitkäaikainen vieras pääoma			
Lainat rahoituslaitoksilta	13	36 000	42 000
Laskennalliset verovelat		168	
Pitkäaikainen vieras pääoma yhteensä		36 168	42 000
Lyhytaikainen vieras pääoma			
Lainat rahoituslaitoksilta	13	27 432	6 000
Ostovelat		239	113
Velat saman konsernin yrityksille	14	23 948	26 244
Muut velat		99	131
Siirtovelat	15	1 231	963
Lyhytaikainen vieras pääoma yhteensä		52 949	33 451
Vieras pääoma yhteensä		89 117	75 451
Vastattavaa yhteensä		155 572	142 176

Emoyhtiön rahoituslaskelma

1000 EUR	1.1.-31.12.2022	1.1.-31.12.2021
Liiketoiminnan rahavirta		
Tilikauden tulos	11 063	693
Oikaisut tilikauden tulokseen		
Suunnitelman mukaiset poistot	56	61
Rahoitustuotot ja kulut	-12 466	-122
Muut tuotot ja kulut joihin ei sisälly maksua		
Verojaksotus	238	186
Saadut konserniavustukset		-1 500
Kurs sierot	-180	-153
Käyttöpääoman muutos		
Lyhytaik.korottomien liikesaamisten lis(-)/väh(+)	-257	-269
Lyhytaik.korottomien velkojen lis(+)/väh(-)	266	-59
Saadut korot ja tuotot muista liiketoiminnan rahoitustuotoista	4 185	633
Maksetut korot ja maksut muista liiketoiminnan rahoituskuluista	-1 223	-479
Maksetut verot	-160	-17
Liiketoiminnan rahavirta	1 523	-1 027
Investointien rahavirta		
Investoinnit aineellisiin ja aineettomiin hyödykkeisiin	-57	-128
Investoinnit tytäryhtiöosakkeisiin	-7 000	
Myönnettyt lainat	-52 137	
Lainojen takaisinmaksut	17 046	7 250
Saadut osingot	10 000	
Investointien rahavirta	-32 148	7 122

1000 EUR	1.1.-31.12.2022	1.1.-31.12.2021
Rahoituksen rahavirta		
Saadut konserniavustukset	1 500	1 000
Osakkeiden merkinnät optio-oikeuksien perusteella	260	1 333
Lyhytaikaisten lainojen nostot	21 432	166
Lyhytaikaisten lainojen takaisinmaksut	12 961	-28 000
Pitkäaikaisten lainojen nostot		30 000
Pitkäaikaisten lainojen takaisinmaksut	-6 000	-6 000
Maksetut osingot	-12 316	-10 987
Rahoituksen rahavirta	17 837	-12 489
Rahavarojen muutos	-12 788	-6 394
Rahavarat 1.1.	12 789	19 183
Rahavarat 31.12.	1	12 789

TILINPÄÄTÖKSEN LIITETIEDOT, FAS

Emoyhtiön tilinpäätöksen laatimisperiaatteet

Scanfil Oyj on suomalainen julkinen osakeyhtiö, jonka kotipaikka on Sievi. Yhtiön osakkeet noteerataan Nasdaq Helsinki Oy:n päälistalla. Scanfil Oyj:n tilinpäätös on laadittu Suomen kirjanpitolain (FAS) ja muiden Suomessa voimassa olevien lakien ja säännösten mukaisesti.

ARVOSTUS- JA JAKSOTUSPERIAATTEET JA -MENETELMÄT

Pysyvät vastaavat

Käyttöomaisuus arvostetaan kertyneillä poistoilla ja arvonalentumisilla vähennettyyn alkuperäiseen hankintamenoon. Poistot tehdään tasapoistoina käyttöomaisuuden taloudellisen vaikutusajan kuluessa.

Käyttöomaisuushyödykkeiden poistoajat ovat:

Aineettomat oikeudet	5 vuotta
Muut pitkävaikutteiset menot	5 vuotta
Koneet ja kalusto	3–5 vuotta

Tytäryhtiöosakkeet

Tytäryhtiöosakkeet on arvostettu hankintamenoon, jota oikaistaan arvonalentumisella, mikäli sijoituksen tulevaisuudessa kerryttämän tulon arvioidaan olevan pysyvästi hankintamenoa pienempi.

Rahoitusvälineet

Rahoitusvarat ja -velat on arvostettu hankintamenoon tai sitä alempaan todennäköiseen luovutushintaan.

Konsernipankkitilijärjestelmä

Scanfil Oyj:n konsernitilijärjestelmiin liitettyjen tytäryhtiöiden tilien varat ja velat esitetään Scanfil Oyj:llä netotettuina joko rahoina ja pankkisaamisina tai lyhytaikaisina rahoitusvelkoina sekä lyhytaikaisina saamisina saman konsernin yrityksiltä tai lyhytaikaisina velkoina saman konsernin yrityksille.

Liikevaihto

Emoyhtiön liiketoiminta koostuu konsernitoiminnoista ja liikevaihtona esitetään palvelujen myynnistä saadut tuotot.

Eläkekulut

Työntekijöiden eläketurva on hoidettu eläkevakuutusyhtiöissä. Eläkemenot kirjataan kuluksi kertymisvuonna.

Valuuttamääräiset erät

Valuuttamääräiset liiketapahtumat kirjataan tilikauden aikana tapahtumapäivän kurssiin. Tilinpäätöshetkellä avoimena olevat ulkomaanvaluutan määräiset tase-erät arvostetaan tilinpäätöspäivän kurssiin.

1. Henkilöstökulut

1000 EUR	2022	2021
Palkat ja palkkiot	1 866	1 768
Eläkekulut	295	268
Muut henkilösivukulut	49	37
Yhteensä	2 210	2 074
Luontoisedut (verotusarvo)	85	693

Eläkekulut ovat maksupohjaisia. Tiedot johdon työsuhde-etuuksista esitetään liitetiedossa 19.

HENKILÖKUNTA KESKIMÄÄRIN TILIKAUDELLA	2022	2021
Toimihenkilöt	13	13
Yhteensä	13	13

2. Liiketoiminnan muut kulut

1000 EUR	2022	2021
Liiketoiminnan muut kulut	1 165	759
Yhteensä	1 165	759

Liiketoiminnan muut kulut koostuvat pääosin laki- ja konsultaatiokuluista, matkakuluista ja listayhtiön virallisista kuluista.

TILINTARKASTAJAN PALKKIOT, 1000 EUR	2022	2021
Tilintarkastus	67	58
Tilintarkastajan lausunnot	10	
Veroneuvonta	47	23
Muut palvelut		2
Yhteensä	124	83

3. Poistot ja arvonalennukset

POISTOT HYÖDYKERYHMITÄIN, 1000 EUR	2022	2021
Aineettomat hyödykkeet		
Aineettomat oikeudet	2	12
Muut pitkävaikutteiset menot	39	34
Koneet ja kalusto	15	15
Yhteensä	56	61
Poistot yhteensä	56	61

4. Saadut konserniavustukset

1000 EUR	2022	2021
Konserniavustus Scanfil EMS Oy:ltä		1 500
Yhteensä		1 500

5. Tuloverot

1000 EUR	2022	2021
Tuloverot konserniavustuksesta		300
Tuloverot varsinaisesta toiminnasta	259	-15
Tuloverot aikaisemmilta tilikausilta	-65	
Laskennallisten verojen muutos	52	-111
Yhteensä	246	173

6. Aineettomat hyödykkeet

1000 EUR	Aineettomat oikeudet	Muut pitkävaikutteiset menot	Aineettomat hyödykkeet yhteensä
Hankintameno 1.1.2022	121	225	346
Lisäykset		10	10
Hankintameno 31.12.2022	121	235	356
Kertyneet poistot 1.1.2022	-115	-72	-187
Poistot	-2	-39	-41
Kertyneet poistot 31.12.2022	-117	-111	-228
Kirjanpitoarvo 1.1.2022	7	153	159
Kirjanpitoarvo 31.12.2022	4	124	129

1000 EUR	Aineettomat oikeudet	Muut pitkävaikutteiset menot	Aineettomat hyödykkeet yhteensä
Hankintameno 1.1.2021	121	184	305
Lisäykset		41	41
Hankintameno 31.12.2021	121	225	346
Kertyneet poistot 1.1.2021	-103	-38	-141
Poistot	-12	-34	-46
Kertyneet poistot 31.12.2021	-115	-72	-187
Kirjanpitoarvo 1.1.2021	18	146	164
Kirjanpitoarvo 31.12.2021	7	153	159

7. Aineelliset hyödykkeet

1000 EUR	Koneet ja kalusto	Muut aineelliset hyödykkeet	Ennakkomaksut ja keskenkäydyt hankinnat	Aineelliset hyödykkeet yhteensä
Hankintameno 1.1.2022	76	17	87	179
Lisäykset			47	47
Hankintameno 31.12.2022	76	17	133	225
Kertyneet poistot 1.1.2022	-24			-24
Poistot	-15			-15
Kertyneet poistot 31.12.2022	-39			-39
Kirjanpitoarvo 1.1.2022	52	17	87	155
Kirjanpitoarvo 31.12.2022	36	17	133	186

1000 EUR	Koneet ja kalusto	Muut aineelliset hyödykkeet	Ennakkomaksut ja keskenkäydyt hankinnat	Aineelliset hyödykkeet yhteensä
Hankintameno 1.1.2021	76	17		92
Lisäykset			87	87
Hankintameno 31.12.2021	76	17	87	179
Kertyneet poistot 1.1.2021	-9			-9
Poistot	-15			-15
Kertyneet poistot 31.12.2021	-24			-24
Kirjanpitoarvo 1.1.2021	67	17		83
Kirjanpitoarvo 31.12.2021	52	17	87	155

8. Osuudet saman konsernin yrityksissä

1000 EUR	2022	2021
Hankintameno 1.1	61 535	61 535
Scanfil Holding Germany GmbH, lisäys	7 000	
Hankintameno 31.12	68 535	61 535
Kirjanpitoarvo 31.12.	68 535	61 535

KONSERNIYHTIÖT, EUR	Kotimaa	Konsernin omistusosuus %	Emoyhtiön omistusosuus %	Emoyhtiön kirjanpitoarvo
Scanfil EMS Oy	Suomi	100	100	12 621
Scanfil Sweden AB	Ruotsi	100	100	48 823
Scanfil Holding Germany GmbH	Saksa	100	100	7 091
Yhteensä				68 535

9. Saamiset saman konsernin yrityksiltä

1000 EUR	2022	2021
Pitkäaikaiset saamiset		
Lainasaamiset	57 026	23 389
Muut saamiset		6
Yhteensä	57 026	23 395
Lyhytaikaiset saamiset		
Siirtosaamiset	215	1 809
Global Cash Pool -saamiset	18 973	34 269
Lainasaamiset	8 909	7 500
Muut saamiset	444	339
Yhteensä	28 541	43 917
Siirtosaamisten olennaiset erät:		
Korkotuotot konsernilta	215	309
Konserniavustus tytäryhtiöltä		1 500
Yhteensä	215	1 809

10. Rahavarat

1000 EUR	2022	2021
Pankkitilit	1	12 789
Yhteensä	1	12 789

11. Oma pääoma

1000 EUR	2022	2021
Osakepääoma		
Osakepääoma 1.1.	2 000	2 000
Osakepääoma 31.12.	2 000	2 000
Käyvän arvon rahasto	671	-61
Sidottu oma pääoma yhteensä	2 671	1 939
Sijoitetun vapaan oman pääoman rahasto		
Sijoitetun vapaan oman pääoman rahasto 1.1	33 508	32 176
Osakeoptioiden merkinnät	260	1 333
Sijoitetun vapaan oman pääoman rahasto 31.12.	33 768	33 508
Edellisten tilikausien voitto		
Edellisten tilikausien voitto 1.1.	31 265	41 559
Osingonjako	-12 316	-10 987
Edellisten tilikausien voitto 31.12.	18 949	30 571
Tilikauden voitto	11 063	693
Vapaa oma pääoma yhteensä	63 780	64 773
Oma pääoma yhteensä	66 451	66 712
Laskelma jakokelpoisesta omasta pääomasta 31.12.		
Sijoitetun vapaan oman pääoman rahasto	33 768	33 508
Voitto edellisiltä tilikausilta	18 949	30 571
Tilikauden voitto	11 063	693
Yhteensä	63 780	64 773

12. Poistoero

1000 EUR	2022	2021
Poistoero	5	13
Yhteensä	5	13

13. Lainat rahoituslaitoksilta

1000 EUR	2022	2021
Pitkäaikaiset		
Lainat rahoituslaitoksilta	36 000	42 000
Yhteensä	36 000	42 000
Lyhytaikaiset		
Lainat rahoituslaitoksilta	6 000	6 000
Käytössä oleva luottolimiitti	21 432	
Yhteensä	63 432	48 000
Korolliset velat erääntyvät seuraavasti:		
Vuosi 2022		6 000
Vuosi 2023	6 000	6 000
Vuosi 2024	36 000	36 000
Yhteensä	42 000	48 000

Scanfil Oyj on nostanut vuonna 2021 Nordea Pankki Suomi Oyj:stä 30 milj. euron pitkäaikaisen luoton. Luotto erääntyy maksettavaksi 15.11.2024.

Vuonna 2019 Scanfil Oyj on nostanut Nordea Pankki Suomi Oyj:stä 30 milj. euron pitkäaikaisen luoton. Luotto on puolivuositain lyhenevä, ensimmäinen 3,0 milj. euron lyhenne on maksettu 27.3.2020 ja viimeinen erä maksetaan 27.9.2024. Lisäksi käytössä on Nordean Multicurrency Global Cash Pool, johon on liitetty 80 milj. euron luottolimiitti, josta oli vuoden vaihteessa käytössä 21,4 milj. euroa.

Konsernin rahoitusjärjestelyyn sisältyy irtisanomiskovenanteja liittyen omavaraisuusasteeseen sekä korollisten nettovelkojen ja käyttökattteen suhteeseen. Kovenanttien ehtoja tarkastellaan kvartaaleittain. Tilikausien 2021 ja 2022 aikana konserni on täyttänyt kovenanttiehdot.

14. Velat saman konsernin yrityksille

1000 EUR	2022	2021
Lyhytaikaiset velat saman konsernin yrityksille		
Ostovelat	61	22
Global Cash Pool -velat	23 887	26 222
Yhteensä	23 948	26 244

15. Siirtovelat

1000 EUR	2022	2021
Siirtovelkoihin sisältyvät olennaisimmat erät:		
Henkilöstökulut	734	635
Korot	14	11
Muut siirtovelat	483	316
Yhteensä	1 231	963

16. Vastuusitoumukset

1000 EUR	2022	2021
Annetut takaukset		
Konserniyhtiöiden puolesta annettu	758	1 669
Yhteensä	758	1 669

Lisäksi yhtiö on antanut seuraavat omavelkaiset takaukset:

Scanfil Oyj on antanut takaukset Nordea Bank AB:lle (publ) niiden vastuiden maksamisesta, jotka Scanfil Sweden AB:llä tehtyjen johdannaissopimusten perusteella Nordea Bank AB:lle (publ) kulloinkin on sekä Skandinaviska Enskilda Banken AB:lle korvaten aiemmin Scanfil Sweden AB:n antamat vakuudet. Vastuu Skandinaviska Enskilda Banken AB:lle on maksimissaan 3,6 milj. euroa.

Scanfil Oyj on antanut takauksen Nordea Bank Abp:lle Scanfil Electronics GmbH:n ja Nordea Bank Abp:n välillä solmitun johdannaissopimuksia koskevien yleissopimusten velvoitteiden toteuttamisen ja maksamisen vakuudeksi.

Scanfil Oyj on antanut takauksen tytäryhtiö Scanfil Inc.:n vuokrasopimuksen velvoitteista.

Konserniyhtiöiden puolesta voidaan antaa aika ajoin tavanomaisia emoyhtiöiden takauksia näiden asiakassopimusvelvoitteiden täyttämisen vakuudeksi.

17. Johdannaissopimukset

KORKOJOHDANNAISET, 1000 EUR	2022	2021
Korkojohdannaiset		
Käypä arvo	350	-12
Kohde-etuuden nimellisarvo	12 000	18 000
VALUUTTAJOHDANNAISET, 1000 EUR	2022	2021
Valuuttajohdannaiset		
Käypä arvo	671	-76
Kohde-etuuden nimellisarvo	34 941	30 547
Valuuttajohdannaiset, suojauslaskennan ulkopuolella		
Muut velat	123	
Kohde-etuuden nimellisarvo	16 023	

Konsernissa on vuonna 2019 nostettu luotto, joka on 28.12.2020 suojattu koronvaihtosopimuksella. Suojauksen tavoitteena on suojautua vaihtuvakorkoiseen lainaan liittyvien korkovirtojen vaihtelulta. Suojauksen avulla vaihtuvakorkoisen EUR-määräisen lainan korkomaksut vaihdetaan kiinteäkorkoisiksi. Scanfil maksaa kiinteää korkoa 0,15 % neljännesvuosittain lainamarginaalin lisäksi. Suojauksen tavoite on konsernin riskienhallinnan periaatteiden mukainen.

Suojauksen tehokkuus on luotettavasti määritettävissä ja suojauksen odotetaan olevan täysin tehokas koko suojausasteen voimassaoloajan. Ehdot vastaavat toisiaan suojauskohteen ja suojausinstrumentin osalta. Tehokkuutta arvioidaan neljännesvuosittain ja suojaus on ollut tehokas. Johdannaisen tulosvaikutuksen odotetaan toteutuvan lainan voimassaoloaikana.

Koronvaihtosopimuksen nimellismäärä 31.12.2022 oli 12,0 milj. euroa ja maturiteetti 27.9.2024. Johdannaisen käypä arvo oli 350 tuhatta euroa sisältäen kertyneet korot. Johdannaisen korkovirrat toteutuvat samanaikaisesti lainan korkovirtojen kanssa.

Suojauslaskennan ulkopuolella oleva erä sisältää sisäisen lainasaatavan suojaamiseksi tehdyn valuuttatermiinin. Käyvän arvon muutokset kirjataan välittömästi tulosvaikutteisesti.

18. Muut vuokrasopimukset

1000 EUR	2022	2021
Seuraavalla tilikaudella maksettavat	22	32
Myöhemmin maksettavat	12	33
Yhteensä	33	65

Vuokravastuut on ilmoitettu ilman arvonlisäveroa.

19. Johdon maksuperusteiset työsuhde-etuudet

PALKAT JA MUUT LYHYTAIKAISET TYÖSUHDE-ETUUDET, 1000 EUR	2022	2021
Toimitusjohtajan palkat ja palkkiot		
Palkat ja palkkiot	420	415
Osakkeina toteutettavat ja maksettavat optiot		631
Hallituksen palkat ja palkkiot		
Harri Takanen	61	54
Jarkko Takanen	9	35
Bengt Engström	40	34
Juha Räisänen	38	31
Christina Lindstedt	37	34
Christer Härkönen		11
Hallituksen palkat ja palkkiot yhteensä	185	199

HALLITUKSEN VOITONJAKOEHDOTUS

Emoyhtiön jakokelpoiset varat ovat 63 779 792,03 euroa sisältäen jakamattomia voittovaroja 30 011 400,49 euroa. Hallitus esittää yhtiökokoukselle, että 31.12.2022 päättyneeltä tilikaudelta maksetaan osinkoa 0,21 euroa/osake eli yhteensä 13 620 863,55 euroa.

TOIMINTAKERTOMUKSEN JA TILINPÄÄTÖKSEN ALLEKIRJOITUS

Sievissä, 20.2.2023

Harri Takanen
hallituksen puheenjohtaja

Bengt Engström
hallituksen jäsen

Christina Lindstedt
hallituksen jäsen

Juha Räisänen
hallituksen jäsen

Petteri Jokitalo
CEO

TILINTARKASTUSKERTOMUS 2022

Scanfil Oyj:n yhtiökokoukselle

TILINPÄÄTÖKSEN TILINTARKASTUS

Lausunto

Olemme tilintarkastaneet Scanfil Oyj:n (y-tunnus 2422742-9) tilinpäätöksen tilikaudelta 1.1.-31.12.2022. Tilinpäätös sisältää konsernin taseen, tuloslaskelman, laajan tuloslaskelman, laskelman oman pääoman muutoksista, rahavirtalaskelman ja liitetiedot, mukaan lukien yhteenvedo merkittävimmistä tilinpäätöksen laatimisperiaatteista, sekä emoyhtiön taseen, tuloslaskelman, rahoituslaskelman ja liitetiedot.

Lausuntonamme esitämme, että

- konsernitiilinpäätös antaa oikean ja riittävän kuvan konsernin taloudellisesta asemasta sekä sen toiminnan tuloksesta ja rahavirroista EU:ssa käyttöön hyväksytyjen kansainvalisten tilinpäätösstandardien (IFRS) mukaisesti,
- tilinpäätös antaa oikean ja riittävän kuvan emoyhtiön toiminnan tuloksesta ja taloudellisesta asemasta Suomessa voimassa olevien tilinpäätöksen laatimista koskevien säännösten mukaisesti ja täyttää lakisääteiset vaatimukset.

Lausuntonamme on ristiriidaton tarkastusvaliokunnalle ja hallitukselle annetun lisäraportin kanssa.

Lausunnon perustelut

Olemme suorittaneet tilintarkastuksen Suomessa noudatettavan hyvän tilintarkastustavan mukaisesti. Hyvän tilintarkastustavan mukaisia velvollisuuksiamme kuvataan tarkemmin kohdassa Tilintarkastajan velvollisuudet tilinpäätöksen tilintarkastuksessa.

Olemme riippumattomia emoyhtiöstä ja konserniyrityksistä niiden Suomessa noudatettavien eettisten vaatimusten mukaisesti, jotka koskevat suorittamaamme tilintarkastusta ja olemme täyttäneet muut näiden vaatimusten mukaiset eettiset velvollisuutemme.

Emoyhtiölle ja konserniyrityksille suorittamamme muut kuin tilintarkastuspalvelut ovat parhaan tietomme ja käsityksemme mukaan olleet Suomessa noudatettavien, näitä palveluja koskevien säännösten mukaisia, emmekä ole suorittaneet EU-asetuksen 537/2014 5. artiklan 1 kohdassa tarkoitettuja kiellettyjä palveluja. Suorittamamme muut kuin tilintarkastuspalvelut on esitetty konsernitiilinpäätöksen liitetiedossa 1.5.

Käsityksemme mukaan olemme hankkineet lausuntonamme perustaksi tarpeellisen määrän tarkoitukseen soveltuvaa tilintarkastusevidenssiä.

Olennaisuus

Tarkastuksemme laajuuteen on vaikuttanut soveltamamme olennaisuus. Olennaisuus on määritetty perustuen ammatilliseen harkintaamme ja se ohjaa tarkastustoimenpiteiden luonteen, ajoituksen ja laajuuden määrittämisessä, sekä todettujen virheellisyyskäsien vaikutusten arvioimisessa suhteessa tilinpäätökseen kokonaisuutena.

Olennaisuuden taso perustuu arvioomme sellaisten virheellisyyskäsien suuruudesta, joilla yksin tai yhdessä voisi kohtuudella odottaa olevan vaikutusta tilinpäätöksen käyttäjien tekemiin taloudellisiin päätöksiin. Olemme ottaneet huomioon myös sellaiset virheellisyudet, jotka laadullisten seikkojen vuoksi ovat mielestämme olennaisia tilinpäätöksen käyttäjille.

Tilintarkastuksen kannalta keskeiset seikat

Tilintarkastuksen kannalta keskeiset seikat ovat seikkoja, jotka ammatillisen harkintamme mukaan ovat olleet merkittävimpiä tarkastuksen kohteena olevan tilikauden tilintarkastuksessa. Nämä seikat on otettu huomioon tilinpäätökseen kokonaisuutena kohdistuneessa tilintarkastuksessa sekä laatiessamme siitä annettavaa lausuntoa, emmekä anna näistä seikoista erillistä lausuntoa. EU-asetuksen 537/2014 10 artiklan 2 c -kohdan mukaiset merkittävät olennaisen virheellisuuden riskit sisältyvät alla kuvattuihin tilintarkastuksen kannalta keskeisiin seikkoihin.

Olemme ottaneet tilintarkastuksessaamme huomioon riskin siitä, että johto sivuuttaa kontrolloja. Tähän on sisällytetty arviointi siitä, onko viitteitä sellaisesta johdon tarkoitushakuisesta suhtautumisesta, josta aiheutuu väärinkäytöksestä johtuvan olennaisen virheellisuuden riski.

TILINTARKASTUKSEN KANNALTA KESKEISET SEIKAT

Liikearvon ja yrityshankintoihin liittyvien asiakassuhteiden arvostus (Konsernitilinpäätöksen laatimisperiaatteet, sekä liitetiedot 3.1 ja 3.2)

Liikearvon ja yrityshankintoihin liittyvien asiakassuhteiden tasearvot ovat yhteensä 13 milj. euroa.

Liikearvosta ei kirjata poistoja, vaan se testataan mahdollisen arvonalentumisen varalta vähintään vuosittain. Arvonalentumistestausten taustalla olevien rahavirtaennusteiden keskeisten oletusten määrittäminen edellyttää johdon harkintaa.

Scanfilin yrityshankintoihin liittyvät pitkäaikaiset asiakassuhteet ovat taloudelliselta vaikutusajaltaan rajallisia. Taloudellisen vaikutusajan määrittäminen edellyttää johdon harkintaa.

Liikearvon arvonalentumistestauksissa käytettäviin ennusteisiin liittyvästä johdon harkinnasta ja tasearvojen merkittävydestä johtuen liikearvon ja yrityshankintoihin liittyvien asiakassuhteiden arvostus on tilintarkastuksessa keskeinen seikka.

Olemme arvioineet keskeisiä laskelmissa käytettyjä oletuksia, kuten liikevaihdon kasvu, kannattavuus ja diskonttaus korko, suhteessa emoyhtiön hallitukselle esitettyihin ennusteisiin, konsernin ulkopuolisiin lähteisiin ja omiin näkemyksiimme.

Tarkastukseen on osallistunut KPMG:n arvonmäärityksen asiantuntijoita, jotka ovat arvioineet laskelmien teknistä oikeellisuutta ja verranneet käytettyjä oletuksia markkina- ja toimialakohtaisiin tietoihin.

Olemme arvioineet yrityshankintoihin liittyvien asiakassuhteiden arvostamisen asianmukaisuutta perehtymällä laadittuihin laskelmiin ja niiden taustaoletuksiin.

Lisäksi olemme arvioineet konsernitilinpäätöksen liikearvoa, yrityshankintoihin liittyviä asiakassuhteita ja arvonalentumistestausta koskevien liitetietojen asianmukaisuutta.

KUINKA KYSEISIÄ SEIKKOJA KÄSITELTIIN TILINTARKASTUKSESSA

Vaihto-omaisuuden arvostus (Konsernitilinpäätöksen laatimisperiaatteet ja liitetieto 2.2)

Varastojen hallinta, inventointikäytännöt ja vaihto-omaisuuden hankintamenon määrittäminen ovat keskeisiä tekijöitä vaihto-omaisuuden arvostuksessa. Konsernin vaihto-omaisuuden tasearvo oli tilikauden lopussa 229 milj. euroa muodostaen 44 % taseen loppusummasta.

Vaihto-omaisuuden arvostukseen sisältyy johdon harkintaa hankintamenon ja mahdollisen arvoltaan alentuneen vaihto-omaisuuden määrittämiseen liittyen.

Tasearvon merkittävydestä ja siihen liittyvästä johdon harkinnasta johtuen vaihto-omaisuuden arvostus on tilintarkastuksessa keskeinen seikka.

Olemme arvioineet sovellettujen vaihto-omaisuuden arvostamisperiaatteiden asianmukaisuutta.

Tarkastustoimenpiteisiimme on sisällynyt vaihto-omaisuuden hallintaan ja määrien oikeellisuuteen liittyvien kontrollien testausta, sekä aineistotarkastustoimenpiteitä vaihto-omaisuuden arvostuksen oikeellisuuden arvioimiseksi.

Olemme osallistuneet vaihto-omaisuuden inventointeihin prosessin toimivuuden arvioimiseksi.

Myyntituottojen tuloutus (Konsernitilinpäätöksen laatimisperiaatteet ja liitetieto 1.1)

Tietojärjestelmissä käsiteltävien myyntitapahtumien lukumäärä on suuri ja vastuu tuotteiden ja palveluiden hinnoittelusta on hajautettu.

Toimialan luonteesta johtuen myyntituottojen oikeellisuuden kannalta keskeistä on tietojärjestelmiin ja hinnoitteluun liittyvien sisäisten kontrollien toimivuus.

Myynti kirjataan liikevaihdoksi, kun Scanfil on täyttänyt sopimukseen liittyvät suoritevelvoitteet joko yhtenä ajankohtana tai palveluiden osalta ajan kuluessa. Konsernin liikevaihto muodostuu pääasiassa tavaroiden myynnistä, jolloin myynti tuloutetaan yhtenä ajankohtana määräysvallan siirtyessä asiakkaalle sopimusehtojen mukaisesti.

Yhdenmukaisten tuloutusperiaatteiden noudattaminen on tilintarkastuksen kannalta keskeinen seikka.

Olemme arvioineet sovellettujen tuloutusperiaatteiden asianmukaisuutta.

Tarkastustoimenpiteisiimme on sisällynyt sisäisten kontrollien testausta myyntitapahtumien rekisteröimiseen ja kirjaamiseen sekä muutosten hyväksymiseen liittyen.

Aineistotarkastustoimenpiteisiimme on sisällynyt myyntituottojen jaksottamisen testaamista tilikauden välillä, laskutustietojen vertaamista saatuihin maksusuorituksiin sekä kirjatun luottotappiovarauksen asianmukaisuuden arviointia.

Tilinpäätöstä koskevat hallituksen ja toimitusjohtajan velvollisuudet

Hallitus ja toimitusjohtaja vastaavat tilinpäätöksen laatimisesta siten, että konsernitilinpäätös antaa oikean ja riittävän kuvan EU:ssa käyttöön hyväksytyjen kansainvalisten tilinpäätösstandardien (IFRS) mukaisesti ja siten, että tilinpäätös antaa oikean ja riittävän kuvan Suomessa voimassa olevien tilinpäätöksen laatimista koskevien säännösten mukaisesti ja täyttää lakisääteiset vaatimukset. Hallitus ja toimitusjohtaja vastaavat myös sellaisesta sisäisestä valvonnasta, jonka ne katsovat tarpeelliseksi voidakseen laatia tilinpäätöksen, jossa ei ole väärinkäytöksestä tai virheestä johtuvaa olennaista virheellisyttä.

Hallitus ja toimitusjohtaja ovat tilinpäätöstä laatissaan velvollisia arvioimaan emoyhtiön ja konsernin kykyä jatkaa toimintaansa ja soveltuviissa tapauksissa esittämään seikat, jotka liittyvät toiminnan jatkuvuuteen ja siihen, että tilinpäätös on laadittu toiminnan jatkuvuuteen perustuen. Tilinpäätös laaditaan toiminnan jatkuvuuteen perustuen, paitsi jos emoyhtiö tai konserni aiotaan purkaa tai toiminta lakkauttaa tai ei ole muuta realistista vaihtoehtoa kuin tehdä niin.

Tilintarkastajan velvollisuudet tilinpäätöksen tilintarkastuksessa

Tavoitteenamme on hankkia kohtuullinen varmuus siitä, onko tilinpäätöksessä kokonaisuutena väärinkäytöksestä tai virheestä johtuvaa olennaista virheellisyttä, sekä antaa tilintarkastuskertomus, joka sisältää lausuntomme. Kohtuullinen varmuus on korkea varmuustaso, mutta se ei ole tae siitä, että olennainen virheellisyys aina havaitaan hyvän tilintarkastustavan mukaisesti suoritettavassa tilintarkastuksessa. Virheellisyksiä voi aiheutua väärinkäytöksestä tai virheestä, ja niiden katsotaan olevan olennaisia, jos niiden yksin tai yhdessä voisi kohtuudella odottaa vaikuttavan taloudellisiin päätöksiin, joita käyttäjät tekevät tilinpäätöksen perusteella.

Hyvän tilintarkastustavan mukaiseen tilintarkastukseen kuuluu, että käytämme ammattilista harkintaa ja säilytämme ammattilisen skeptisyyden koko tilintarkastuksen ajan. Lisäksi:

- Tunnistamme ja arvioimme väärinkäytöksestä tai virheestä johtuvat tilinpäätöksen olennaisen virheellisyyden riskit, suunnittelemme ja suoritamme näihin riskeihin vastaavia tilintarkastustoimenpiteitä ja hankimme lausuntomme perustaksi tarpeellisen maaran tarkoitukseen soveltuvaa tilintarkastusevidenssiä. Riski siitä, että väärinkäytöksestä johtuva olennainen virheellisyys jää havaitsematta, on suurempi kuin riski siitä, että virheestä johtuva olennainen virheellisyys jää havaitsematta, sillä väärinkäytökseen voi liittyä yhteistoimintaa, väärentämistä, tietojen tahallista esittämättä jättämistä tai virheellisten tietojen esittämistä taikka sisäisen valvonnan sivuuttamista.
- Muodostamme käsityksen tilintarkastuksen kannalta relevantista sisäisestä valvonnasta pystyäksemme suunnittelemaan olosuhteisiin nähden asianmukaiset tilintarkastustoimenpiteet mutta emme siinä tarkoituksessa, että pystyisimme antamaan lausunnon emoyhtiön tai konsernin sisäisen valvonnan tehokkuudesta.

- Arvioimme sovellettujen tilinpäätöksen laatimisperiaatteiden asianmukaisuutta sekä johdon tekemien kirjanpidollisten arvioiden ja niistä esitettävien tietojen kohtuullisuutta.
- Teemme johtopäätöksen siitä, onko hallituksen ja toimitusjohtajan ollut asianmukaista laatia tilinpäätös perustuen oletukseen toiminnan jatkuvuudesta, ja teemme hankkimamme tilintarkastusevidenssin perusteella johtopäätöksen siitä, esiintyykö sellaista tapahtumiin tai olosuhteisiin liittyvää olennaista epävarmuutta, joka voi antaa merkittävää aihetta epäillä emoyhtiön tai konsernin kykyä jatkaa toimintaansa. Jos johtopäätöksemme on, että olennaista epävarmuutta esiintyy, meidän täytyy kiinnittää tilintarkastuskertomuksessamme lukijan huomiota epävarmuutta koskeviin tilinpäätöksessä esitettäviin tietoihin tai, jos epävarmuutta koskevat tiedot eivät ole riittäviä, mukauttaa lausuntomme. Johtopäätöksemme perustuvat tilintarkastuskertomuksen antamispäivään mennessä hankittuun tilintarkastusevidenssiin. Vastaiset tapahtumat tai olosuhteet voivat kuitenkin johtaa siihen, ettei emoyhtiö tai konserni pysty jatkamaan toimintaansa.
- Arvioimme tilinpäätöksen, kaikki tilinpäätöksessä esitettävät tiedot mukaan lukien, yleistä esittämistapaa, rakennetta ja sisältöä ja sitä, kuvastaako tilinpäätös sen perustana olevia liiketoimia ja tapahtumia siten, että se antaa oikean ja riittävän kuvan.
- Hankimme tarpeellisen määrän tarkoitukseen soveltuvaa tilintarkastusevidenssiä konserniin kuuluvia yhteisöjä tai liiketoimintoja koskevasta taloudellisesta informaatiosta pystyäksemme antamaan lausunnon konsernitilinpäätöksestä. Vastaamme konsernin tilintarkastuksen ohjauksesta, valvonnasta ja suorittamisesta. Vastaamme tilintarkastuslausunnosta yksin.

Kommunikoidimme hallintoelinten kanssa muun muassa tilintarkastuksen suunnittelusta laajuudesta ja ajoituksesta sekä merkittävistä tilintarkastushavainnoista, mukaan lukien mahdolliset sisäisen valvonnan merkittävät puutteellisuudet, jotka tunnistamme tilintarkastuksen aikana.

Lisäksi annamme hallintoelimille vahvistuksen siitä, että olemme noudattaneet riippumattomuutta koskevia relevanteja eettisiä vaatimuksia, ja kommunikoidimme niiden kanssa kaikista suhteista ja muista seikoista, joiden voi kohtuudella ajatella vaikuttavan riippumattomuuteemme, ja soveltuviissa tapauksissa niihin liittyvistä varoitoista.

Päätämme, mitkä hallintoelinten kanssa kommunikoiduista seikoista olivat merkittävimpiä tarkasteltavana olevan tilikauden tilintarkastuksessa ja näin ollen ovat tilintarkastuksen kannalta keskeisiä. Kuvaamme kyseiset seikat tilintarkastuskertomuksessa, paitsi jos säädös tai määräys estää kyseisen seikan julkistamisen tai kun äärimmäisen harvinaisissa tapauksissa toteamme, ettei kyseisestä seikasta viestitä tilintarkastuskertomuksessa, koska siitä aiheutuvien epäedullisten vaikutusten voisi kohtuudella odottaa olevan suuremmat kuin tällaisesta viestinnästä koituva yleinen etu.

Muut raportointivelvoitteet

Tilintarkastustoimeksiantoa koskevat tiedot

Olemme toimineet yhtiökokouksen valitsemana Scanfil Oyj:n tilintarkastajana 1.1.2012 alkaen, jolloin yhtiö syntyi Sievi Capital Oyj:n jakautuessa. Olemme toimineet vuodesta 1999 lähtien tilintarkastajana Sievi Capital Oyj:ssä, joka on ollut yleisen edun kannalta merkittävä yhteisö vuonna 2000 tapahtuneesta listautumisesta alkaen.

Muu informaatio

Hallitus ja toimitusjohtaja vastaavat muusta informaatiosta. Muu informaatio käsittää toimintakertomuksen ja vuosikertomukseen sisältyvän informaation, mutta se ei sisällä tilinpäätöstä eikä sitä koskevaa tilintarkastuskertomustamme. Olemme saaneet toimintakertomuksen käyttööme ennen tämän tilintarkastuskertomuksen antamispäivää, ja odotamme saavamme vuosikertomuksen käyttööme kyseisen päivän jälkeen. Tilinpäätöstä koskeva lausuntomme ei kata muuta informaatiota.

Velvollisuutenamme on lukea edellä yksilöity muu informaatio tilinpäätöksen tilintarkastuksen yhteydessä ja tätä tehdessämme arvioida, onko muu informaatio olennaisesti ristiriidassa tilinpäätöksen tai tilintarkastusta suoritettaessa hankkimamme tietämyksen kanssa tai vaikuttaako se muutoin olevan olennaisesti virheellistä. Toimintakertomuksen osalta velvollisuutenamme on lisäksi arvioida, onko toimintakertomus laadittu sen laatimiseen sovellettavien säännösten mukaisesti.

Lausuntonamme esitämme, että toimintakertomuksen ja tilinpäätöksen tiedot ovat yhdenmukaisia ja että toimintakertomus on laadittu toimintakertomuksen laatimiseen sovellettavien säännösten mukaisesti.

Jos teemme ennen tilintarkastuskertomuksen antamispäivää käyttööme saamaamme muuhun informaatioon kohdistamamme työn perusteella johtopäätöksen, että kyseisessä muussa informaatiossa on olennainen virheellisyys, meidän on raportoitava tästä seikasta. Meillä ei ole tämän asian suhteen raportoitavaa.

Helsingissä 23. helmikuuta 2023

Kirsi Jantunen

KPMG OY AB

KHT

SELVITYS HALLINTO- JA OHJAUSJÄRJESTELMÄSTÄ 2022

Scanfil Oyj on julkisesti noteerattu osakeyhtiö, jonka hallinnoinnissa noudatetaan yhtiön yhtiöjärjestyksestä, Suomen osakeyhtiölakia ja muuta yhtiötä koskevaa lainsäädäntöä. Lisäksi yhtiö noudattaa toiminnassaan Arvopaperimarkkinayhdistys ry:n julkistamaa ja 1.1.2020 voimaan tullutta Suomen listayhtiöiden hallinnointikoodia (2020).

Hallitus on suorittanut jäsentensä riippumattomuusarvioinnin, jonka mukaan enemmistö hallituksen jäsenistä (Bengt Engström, Christina Lindstedt ja Juha Räisänen) on yhtiöstä ja merkittävistä osakkeenomistajista riippumattomia. Hallituksen tarkastusvaliokunnan jäsenistä enemmistö on riippumattomia yhtiöstä sekä merkittävistä osakkeenomistajista. Nimitys- ja palkitsemisvaliokunnan jäsenistä yksi kahdesta on riippumaton merkittävistä osakkeenomistajista ja yhtiöstä (Engström). Yhtiön poiketessa nimitys- ja palkitsemisvaliokunnan osalta hallinnointikoodin tarkoitamista (a) valiokunnan jäsenen vähimmäismäärää (3 jäsentä) koskevasta suosituksesta (Suositus 15) ja (b) yhtiöstä riippumattomien jäsenten vähimmäismäärää koskevasta suosituksesta (Suositus 17–18) todetaan poikkeaman perusteluina, yhtiön hallituksen jäsenen kokonaismäärä (neljä) huomioiden yhtiön hallitus on arvioinut, että nimitys- ja palkitsemisvaliokunnalle asetettujen tehtävien hoitamiseen riittää kaksi jäsentä, mikä vähentää tehtävien jäsenkohtaista kuormittavuutta. Tarvittaessa valiokunnan työskentelyyn voidaan osallistaa yhtiön muitakin hallituksen jäseniä.

Tämä selvitys on Scanfil Oyj:n hallituksen käsittelemä. Scanfil Oyj:n tilintarkastusyhteisö on tarkastanut, että taloudelliseen raportointiprosessiin liittyvä sisäisen valvonnan ja riskienhallinnan pääpiirteittäinen kuvaus on yhdenmukainen tilinpäätöksen kanssa.

Tämä selvitys hallinto- ja ohjausjärjestelmästä on nähtävillä yhtiön kotisivuilla [scanfil.com](https://www.scanfil.com) Sijoittajat-osiossa. Hallinnointikoodi on julkisesti saatavilla internet-sivustollamme [cgf Finland.fi](https://www.cgf Finland.fi).

Hallitus

Hallitus huolehtii osakeyhtiölain mukaisesti yhtiön hallinnosta ja toiminnan asianmukaisesta järjestämisestä. Yhtiön varsinainen yhtiökokous valitsee hallituksen jäsenet. Scanfil Oyj:n hallituksen kuuluu yhtiöjärjestyksen mukaan vähintään kolme ja enintään seitsemän varsinaista jäsentä. Hallitus valitsee keskuudestaan puheenjohtajan. Hallituksen tehtävä on päättää liiketoimintastrategiasta, merkittävistä investointeista, organisaatiosta ja rahoitusta koskevista asioista sekä valvoa yhtiön hallintoa ja toimintaa. Hallituksen tulee lisäksi huolehtia, että yhtiön kirjanpidon ja varainhoidon valvonta on asianmukaisesti järjestetty.

Hallituksen kokoonpano

Scanfil Oyj:n varsinaisessa yhtiökokouksessa 21.4.2022 hallitukseen valittiin:

Harri Takanen

Hallituksen puheenjohtaja, (synt. 1968). Scanfil Oyj:n hallituksen jäsen 18.4.2013 lähtien. Hallitusammattilainen ja Jussi Capital Oy:n toimitusjohtaja 15.12.2021 alkaen. Harri Takanen on toiminut Sievi Capital Oy:n toimitusjohtajana 2007–2011 sekä Scanfil Oyj:n ja Scanfil EMS Oy:n toimitusjohtajana 2012–2013. Hän toimi Scanfil-konsernin palveluksessa vuodesta 1994 mm. Kiinan toimintojen johtajana, Scanfil (Hangzhou) Co., Ltd:n toimitusjohtajana, teknologiasta vastaavana johtajana, asiakassuhdejohtajana, asiakaspalvelupäällikkönä ja Sievin mekaniikkatehtaan johtajana. Koulutukseltaan Harri Takanen on diplomi-insinööri. Ei ole riippumaton yhtiöstä ja merkittävistä osakkeenomistajista.



Omisti 31.12.2022 Scanfil Oyj:n osakkeita 9 913 146 kpl

Hallituksen puheenjohtaja: WellO2 Oy

Bengt Engström

Hallituksen jäsen 20.8.2015 lähtien (synt. 1953). Toiminut eri yrityksissä useissa johtotason tehtävissä sekä Ruotsissa että kansainvälisesti, kuten Whirlpool, Bofors AB, Duni AB ja Fujitsu. Koulutukseltaan Bengt Engström on koneinsinööri. Riippumaton yhtiöstä ja merkittävistä osakkeenomistajista.



Omisti 31.12.2022 Scanfil Oyj:n osakkeita 12 929 kpl

Hallituksen puheenjohtaja: Nordic Flanges, QleanAir AB, Qlosr AB, BEngström AB ja BEngström Förvaltning AB

Hallituksen jäsen: KTH Executive School, Real Fastigheter AB ja Scandinavian Chemotech AB

Christina Lindstedt

Hallituksen jäsen 12.4.2016 lähtien (synt. 1968). Vanhempi neuvonantaja QleanAir AB:ssä ja QleanAir AB:n toimitusjohtaja elokuu 2020 – joulukuun 2022. Christina Lindstedt on toiminut useiden yhtiöiden johtotehtävissä kuten Electrolux AB:ssä, Sony Ericssonissa ja Sonyssa sekä Ruotsissa että kansainvälisesti. Hän on vastannut liiketoiminta- tai tuoteryhmäjohtajana erilaisista älykkäistä kuluttajatuotteista sekä New Business -toiminnoista. Lisäksi hän on vastannut Kiinassa globaalin hankintatoiminnon perustamisesta. Christina Lindstedtilä on yliopistotutkinto yrityshallinnosta ja kauppoikeudesta. Riippumaton yhtiöstä ja merkittävistä osakkeenomistajista.



Omisti 31.12.2022 Scanfil Oyj:n osakkeita 6 000 kpl

Hallituksen jäsen: Xplorebiz AB

Juha Räisänen

Hallituksen jäsen 23.4.2020 lähtien (synt. 1958). Managing Partner Valuenode GmbH:ssä. Juha Räisänen on toiminut kansainvälisissä johtotehtävissä muun muassa ICL-Fujitsussa, Nokiassa, SanDiskissa, KONEssa ja Aliaxissa. Hän on vastannut myynnistä, valmistuksesta, hankinnoista sekä laatu- ja turvallisuusasioista. Koulutukseltaan Juha Räisänen on tuotantotalouden diplomi-insinööri. Riippumaton yhtiöstä ja merkittävistä osakkeenomistajista.



Ei omistanut 31.12.2022 Scanfil Oyj:n osakkeita

Hallituksen jäsen: Bluefords Oy ja Valuenode GmbH, Coolbrook Oy (loppuu 12/2022) ja LumiDental Oy (loppuu 12/2022)

Jarkko Takanen

Yhtiön hallituksen jäsen 21.2.2022 asti.

Hallituksen jäsenten määräysvalta-yhteisöillä ei ole osakeomistuksia yhtiössä.

Hallituksen jäsenten toimikausi kestää seuraavan varsinaisen yhtiökokouksen päättämiseen saakka.

Hallituksen toiminta

Hallitus piti vuoden 2022 aikana yhteensä 16 kokousta, joista viisi kirjallisina päätöksinä ilman erillistä järjestettyä kokousta. Hallituksen jäsenten läsnäolo-prosentti kokouksissa oli 100 %.

Scanfil Oyj:n hallituksen tehtävät ja vastuut määräytyvät osakeyhtiölain, muun soveltuvan lainsäädännön, yhtiöjärjestyksen, hyvää hallintotapaa koskevien suositusten ja hallituksen työjärjestyksen mukaisesti. Hallitus arvioi vuosittain toimintaansa ja säännöllisesti toimitusjohtajan ja johtoryhmän toimintaa. Scanfil Oyj:n hallitus on vahvistanut työjärjestyksen, jonka mukaan hallituksen keskeisiin tehtäviin kuuluu:

- vahvistaa yhtiön liiketoimintastrategia ja valvoo sen toteutumista
- vahvistaa vuosittain liiketoiminnan keskeiset tavoitteet ja seurata konsernin tulokehitystä
- päättää strategisesti merkittävistä investoinneista konsernissa
- käsitellä ja hyväksyä tilinpäätökset ja osavuositarkastukset
- nimittää ja vapauttaa tehtävästään toimitusjohtajan sekä määrätä hänen toimiehdot ja palkitsemisen periaatteet
- päättää johdon ja henkilöstön kannustinjärjestelmistä
- seurata yhtiön toiminnan keskeisiä riskejä ja niiden hallintaa
- vahvistaa yhtiön arvot ja toimintaperiaatteet.

Hallituksen monimuotoisuuden periaatteet

Scanfil Oyj toimii kansainvälisillä elektroniikan sopimusvalmistusmarkkinoilla, ja sillä on asiakkaina globaalisti toimivia yrityksiä useilta eri teollisuudenaloilta. Tehokas hallitustyöskentely edellyttää, että hallituksen jäsenillä on kokemusta useilta eri teollisuudenaloilta, osaamista kansainvälisestä liiketoiminnasta sekä näkemystä niistä globaaleista trendeistä, jotka vaikuttavat sopimusvalmistusmarkkinoiden kehitykseen. Hallituksen kokoonpanoehdotusta valmistellessaan nimitysvaliokunta ottaa huomioon ehdokkaiden koulutuksen, ammatillisen- ja kansainvälisen kokemuksen sekä henkilökohtaiset ominaisuudet. Tavoitteena on riittävän monesta jäsenestä muodostuva monimuotoinen hallituksen kokoonpano, joka pystyy vastaamaan yhtiön liiketoiminnan ja strategian kehittämiseen yhtiön toimialalla, ja jolla on pätevyys hallitukselle kuuluvien tehtävien ja vastuiden hoitamiseen. Scanfil Oyj:n tavoitteena on hallituksen riittävän monimuotoinen sukupuoli- ja ikäjakautuma.

Varsinainen yhtiökokous 21.4.2022 valitsi hallitukseen neljä (4) jäsentä, joista kolme oli miehiä ja yksi nainen. Hallituksen jäsenillä on joko tekninen tai kaupallinen koulutus. Tämän ohella edellä mainitut hallituksen monimuotoisuuden kannalta olennaiset tekijät ja ominaisuudet olivat edustettuina hallituksen kokoonpanossa vuonna 2022.

Hallituksen valiokunnat

Hallitus on perustanut kaksi valiokuntaa, nimitys- ja palkitsemisvaliokunnan sekä tarkastusvaliokunnan.

Nimitys- ja palkitsemisvaliokunnan tehtävänä on valmistella hallituksen jäsenten nimitysmen ja palkitsemisen liittyviä asioita sekä tarvittaessa etsiä sopivia henkilöitä yhtiön hallituksen jäseniksi. Valiokuntaan kuuluu kaksi jäsentä, Harri Takanen (pj) ja Bengt Engström. Valiokunta piti vuoden 2022 aikana yhdeksän kokousta. Valiokunnan jäsenten läsnäolo-prosentti kokouksessa oli 100 %.

Tarkastusvaliokunnan tehtävänä on valvoo taloudellista raportointiprosessia ja tilinpäätösten ja osavuositarkastusten raportointia sekä seurata yhtiön sisäisen valvonnan ja riskienhallinnan toimivuutta. Se arvioi myös tilintarkastuksen asianmukaisuutta ja valmistelee tilintarkastajan valintaa koskevan päätösehdotuksen. Valiokuntaan kuuluu kolme jäsentä, Juha Räisänen (pj), Christina Lindstedt ja Harri Takanen. Jarkko Takanen toimi puheenjohtajana eroonsa 21.2.2022 asti. Valiokunta piti vuoden 2022 aikana neljä kokousta. Valiokunnan jäsenten läsnäolo-prosentti kokouksissa oli 100 %.

Toimitusjohtaja

Hallitus nimittää ja vapauttaa yhtiön toimitusjohtajan sekä päättää hänen palvelussuhteensa ehdoista.

Toimitusjohtaja kuuluu kulloinkin hallituksen erikseen päättämien tulos- ja voitto-palkkiojärjestelmien piiriin. Yhtiön toimitusjohtajana on 1.4.2013 lähtien toiminut Petteri Jokitalo (synt. 1963).

Petteri Jokitalo, toimitusjohtaja

Petteri Jokitalo on aikaisemmin toiminut Scanfil EMS Oy:n myyntijohtajana 2012–2013 sekä mm. Meka Pro Oy:n toimitusjohtajana 2007–2011, Scanfil Oyj:n palveluksessa myynnin- ja toiminnankehittämisen johtotehtävissä 2003–2007 sekä Nokia Networksin palveluksessa kansainvälisissä tehtävissä vuosina 1998–2003. Koulutukseltaan Petteri Jokitalo on diplomi-insinööri.



31.12.2022 Petteri Jokitalo omisti 312 000 kpl Scanfil Oyj:n osakkeita ja hänellä on Scanfil Oyj:n osakkeisiin oikeuttavia optio-oikeuksia seuraavasti: optio-ohjelma 2019(A) 110 000 kpl, 2019(B) 120 000 kpl, 2019(C) 120 000 kpl ja 2022(AI) 120 000 kpl.

Hallituksen jäsen: MSK Group Oy (04/2022 alkaen)

Toimitusjohtajan tehtävät on määritelty osakeyhtiölain mukaisesti. Toimitusjohtaja hoitaa yhtiön operatiivista hallintoa hallituksen antamien ohjeiden ja määräysten mukaisesti. Toimitusjohtajan tulee huolehtia siitä, että yhtiön kirjanpito on lain mukainen ja varainhoito luotettavalla tavalla järjestetty. Toimitusjohtaja toimii yhtiön johtoryhmän puheenjohtajana.

Toimitusjohtajalla on erillinen toimitusjohtajasopimus, joka on voimassa toistaiseksi molemminpuolisella kuuden kuukauden irtisanomisajalla. Mikäli yhtiö päättää toimitusjohtajan kanssa tehdyn toimitusjohtajasopimuksen, maksetaan toimitusjohtajalle erokorvauksena 12 kuukauden rahapalkkaa vastaava määrä toimitusjohtajasopimuksen ehtojen mukaisesti. Eläkeikä on lakisääteinen.

Muu johto

Johtoryhmän pääasiallisena tehtävänä on avustaa toimitusjohtajaa yhtiön operatiivisessa johtamisessa. Lisäksi Johtoryhmän tehtäviin kuuluvat pitkän tähtäimen suunnittelun valmisteluun liittyvät asiat, investointien suunnittelu ja seuranta sekä avaintoimintojen resursointi.

Riku Hynninen, kehitysjohtaja

Riku Hynninen (synt. 1972) vastasi jatkuvasta kehityksestä, mukaanlukien ihmiset ja teknologia. Riku Hynninen on aikaisemmin toiminut Nokia Oyj:ssä (1995–2018) vastaten mobiiliverkkoliiketoiminnan tuotantoteknologian kehittämisestä, uusien tuotteiden toimituskyvyn luomisesta, ja tuoteportfolion elinkaarihallinnasta (2014–2018). Sitä ennen hänen vastuullaan on ollut mm. Nokian Suzhoun tehtaan tekniset toiminnot ja useiden eri mobiiliverkkotuoteperheiden toimituskyvyn luonti ja johtaminen asemapaikkoinaan Italia ja Suomi. Koulutukseltaan Riku Hynninen on diplomi-insinööri.

31.12.2022 hän omisti 26 150 Scanfil Oyj:n osaketta.



Markku Kosunen, hankintajohtaja

Markku Kosunen (synt. 1967) vastasi yhtiön hankintatoimesta ja toimitusketjusta, mukaanlukien varastohallinta. Ennen siirtymistään Scanfil-konserniin hän on toiminut Mecanova Oy:ssä tuotanto- ja kehitysjohtajana 2005–2010 sekä Flextronicsilla ja Ojala-yhtymässä Suomen mekaniikkatehtailla eri johtotehtävissä 1993–2005. Koulutukseltaan Markku Kosunen on tekniikan ylioppilas.

31.12.2022 hän omisti 57 763 Scanfil Oyj:n osaketta.



Timo Sonninen, operatiivinen johtaja

Timo Sonninen (synt. 1966) vastasi yhtiön tehtaiden taloudellisesta ja operatiivisesta suorituskyvystä. Ennen siirtymistään Scanfilin hän on toiminut Efore Oyj:n Suzhoun tehtaanjohtajana 2006–2013. Sitä ennen hän on toiminut Incap Oyj:n palveluksessa 1991–2006 mm. valmistuspalvelujen johtajana, elektroniikkavalmistuksen liiketoimintajohtajana ja Vuokatin tehtaana johtajana. Koulutukseltaan Timo Sonninen on insinööri.

31.12.2022 hän omisti 153 500 Scanfil Oyj:n osaketta.



Kai Valo, talousjohtaja

Kai Valo (synt. 1965) vastasi yhtiön taloushallinnosta, rahoituksesta ja riskienhallinnasta. Vuosina 2015–2016 hän toimi Norpe konsernin talousjohtajana. Sitä ennen hän oli Lite-On Mobile konsernin talousjohtaja Pekingissä, Kiinassa 2009–2015. Vuosina 1999–2008 hän työskenteli Perlos-konsernissa erilaisissa taloushallinnon johtotehtävissä. Koulutukseltaan Kai Valo on kauppatieteen maisteri.

31.12.2022 hän omisti 20 000 Scanfil Oyj:n osaketta.



Christina Wiklund, kaupallinen johtaja (aloitti 17.1.2022)

Christina Wiklund (synt. 1971) vastasi yhtiön myynnistä ja markkinointitoimenpiteistä sekä asiakassuhteista. Ennen siirtymistään Scanfilin hän on toiminut GE Additivessä EMEA-alueen myyntijohtajana ja myynnin esimiehenä 2018–2021. Sitä ennen hän on toiminut Flexissä myynnin ja asiakkaiden hallinnan johtajana 2006–2018, Soletronissa 2002–2006 sekä Ericssonissa 2000–2002 liiketoiminnan kehittämisen ja asiakkaiden hoidon tehtävissä. Christina Wiklund on koulutukseltaan valtiotieteiden kandidaatti (sosiologia).

31.12.2022 hän omisti 2 000 Scanfil Oyj:n osaketta.



TALOUDELLISEEN RAPORTOINTIPROSESSIIN LIITTYVIEN SISÄISEN VALVONNAN JA TARKASTUKSEN SEKÄ RISKIENHALLINAN PÄÄPIIRTEET

Riskienhallinta

Scanfil Oyj:n hallitus vastaa siitä, että konsernin riskienhallinta ja sisäinen valvonta ja tarkastus on asianmukaisesti järjestetty. Riskienhallinta perustuu hallituksen hyväksymään riskienhallintapolitiikkaan, jonka tavoitteena on riskien kokonaisvaltainen ja ennakoiva hallinta. Riskien arviointi on osa vuosittaista strategia- ja liiketoimintasuunnitteluprosessia. Riskienhallinnalle ei ole omaa erillistä organisaatiota vaan riskienhallinta on rakennettu osaksi liiketoimintaprosesseja ja johtamisjärjestelmää ja sitä koordinoi konsernin talousjohtaja. Riskienhallinnan tavoitteena on havainnoida ja analysoida tekijöitä, jotka voivat vaikuttaa negatiivisesti yrityksen tavoitteiden saavuttamiseen sekä ryhtyä toimenpiteisiin riskien minimoimiseksi tai poistamiseksi kokonaan. Operatiiviset yksiköt raportoivat liiketoiminnan riskeistä johtamis- ja raportointijärjestelmän mukaisesti.

Sisäinen valvonta

Scanfil Oyj:n sisäinen valvonta on jatkuvaa toimintaa liiketoiminnan tuloksellisuuden varmistamiseksi ja sen jatkuvuuden turvaamiseksi. Valvonnan tarkoitus on minimoida riskejä varmistamalla, että raportointi on luotettavaa, ja että lakeja sekä säännöksiä noudatetaan.

Perustan valvonnalle luovat konsernille yhteiset arvot, eettiset säännöt ja toiminta-alueiden lainsäädännöt, joista on johdettu noudatettavat toimintaperiaatteet ja -ohjeet. Ohjeet kattavat menettelytavat keskeisissä toiminnoissa. Vastuu sisäisestä valvontajärjestelmästä on konsernin ja yksiköiden johdolla. Sisäinen valvonta on aktiivinen osa yhtiön johtamista ja hallintoa. Konsernin liiketoimintajohto vastaa valvontajärjestelmään kuuluvien yhdenmukaisten liiketoimintaprosessien kehittämisestä. Konsernin taloushallinto koordinoi konsernin taloudellista johtamista.

Taloudellisen valvonnan peruslähtökohta on toimintaprosesseihin sisällytetyt kontrollit, jotka mahdollistavat poikkeamien nopean havaitsemisen ja niihin reagoimisen. Oleellinen osa taloudellista valvontaa on johdon kuukausiraportointi. Se sisältää rullaavan ennustamisen, toteutuneen liiketoiminnan tuloksen sekä analyysin ennakkoidun ja toteutuneen tuloksen eroista. Kuukausiraportoinnissa seurattavat mittarit on asetettu siten, että ne tukevat konsernin yhteisten ja yksikökohtaisten tavoitteiden saavuttamista sekä nostavat esiin ohjaus toimenpiteitä edellyttävät asiat. Tilintarkastusyhteisö tukee omalta osaltaan taloudellisen valvonnan suorittamista.

Tilinpäätösstandardien tulkinta ja soveltaminen on keskitetty konsernin taloushallintoon. Standardien pohjalta on luotu konsernin yhteiset kirjausperiaatteet sekä raportointi- ja laskentastandardit. Taloudellisen raportoinnin luotettavuuden varmistamiseksi keskeiset toiminnot suoritetaan globaalisti yhdenmukaisessa toiminnanohjausjärjestelmässä ja yhteisin raportointivälinein. Yhdenmukaisten työkalujen käyttö mahdollistaa jatkuvan valvonnan ja toimivan muutostenhallinnan.

Sisäinen tarkastus

Konsernissa on sisäinen tarkastus, joka yhteistyössä muiden konsernitoimintojen kanssa hoitaa sisäisen tarkastuksen tehtävät ja raportoi säännöllisesti sekä toimitusjohtajalle että hallitukselle.

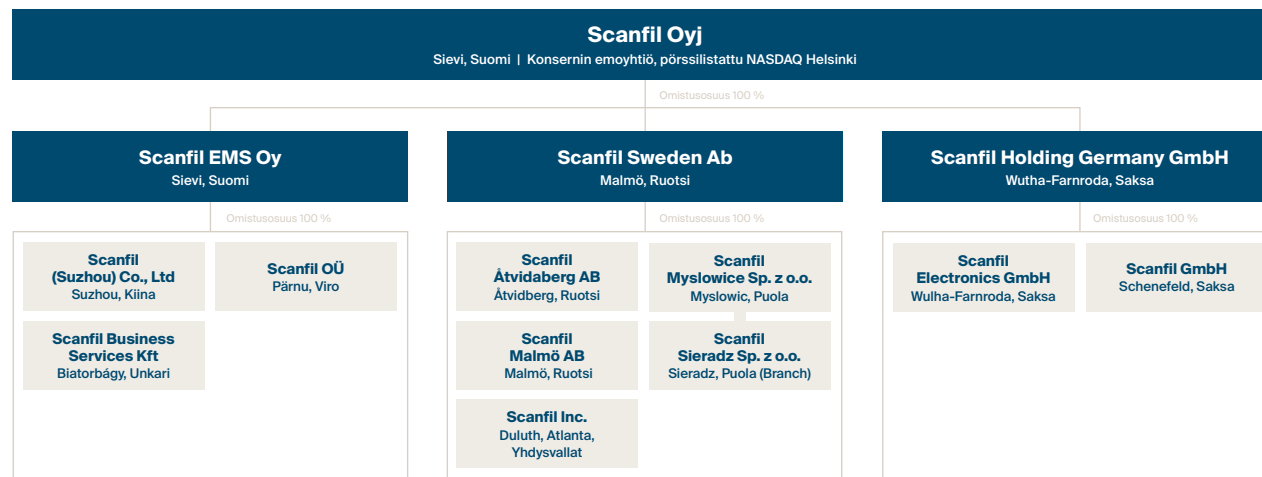
Muutokset konsernirakenteessa 2022

Scanfil Oyj konsernirakenteeseen ei tullut muutoksia vuoden 2022 aikana.

SCANFIL OYJ:N SISÄISEN VALVONNAN KUVAUS



SCANFIL OYJ:N KONSERNIRAKENNE 2022



MUUT SELVITYKSESSÄ ANNETTAVAT TIEDOT

Yhtiön sisäpiiri ja sisäpiirihallinto

Yhtiö noudattaa toiminnassaan markkinoiden väärinkäyttöasetusta (EU No. 596/2014, "MAR") ja arvopaperimarkkinalakia sekä niihin liittyviä Euroopan arvopaperimarkkinaviranomaisen (ESMA), Finanssivalvonnan ja Nasdaq Helsinki Oy:n antamia määräyksiä ja ohjeita.

Yhtiön hallitus on vahvistanut yhtiölle sisäpiiriohjeen, joka perustuu Nasdaq Helsinki Oy:n sisäpiiriohjeeseen. Sisäpiiriohje määrittelee tietyt käytäntöjä ja päätöksentekomenettelyjä sen varmistamiseksi, että yhtiön sisäpiirihallinto on järjestetty johdonmukaisella ja luotettavalla tavalla.

Sisäpiiriläiset jaetaan yhtiössä kahteen kategoriaan: (a) ilmoitusvelvollisiin johtohenkilöihin sekä (b) hankekohtaisiin sisäpiiriläisiin. Ilmoitusvelvollisia johtohenkilöitä ovat yhtiön hallituksen jäsenet, toimitusjohtaja sekä konsernin johtoryhmän jäsenet. Ilmoitusvelvolliset johtohenkilöt eivät saa käydä kauppaa yhtiön rahoitusvälineillä ennen yhtiön osavuosikatsauksen ja tilinpäätöstiedotteen julkistamista (”suljettu ikkuna”). Hankekohtaiset sisäpiiriläiset eivät saa käydä kauppaa yhtiön rahoitusvälineillä ennen kuin asianomainen hanke on päättynyt.

Yhtiö on lisäksi päättänyt, että henkilöt, jotka ovat osallisina yhtiön osavuosikatsausten ja tilinpäätöstiedotteiden valmistelemissa ja laatimisessa, eivät saa käydä kauppaa yhtiön rahoitusvälineillä ennen yhtiön osavuosikatsauksen ja tilinpäätöstiedotteen julkistamista ajanjaksona, joka alkaa 30 vuorokautta ennen osavuosikatsauksen ja tilinpäätöstiedotteen julkistamista (”laajennettu suljettu ikkuna”). Laajennettu suljettu ikkuna koskee myös henkilöitä, jotka tehtävänsä puolesta saavat tietoonsa yhtiön konsernin myyntiluvut tai sellaisen liiketoimintayksikön myyntiluvut, joilla on olennainen merkitys koko Scanfil konsernin tuloksen kannalta.

MAR-sääntelyn voimaantulon seurauksena yhtiöllä ei enää ole julkista sisäpiiriä. Yhtiö julkaisee pörsstitiedotteella 3.7.2016 alkaen kaikki ilmoitusvelvollisten johtohenkilöiden ja heidän lähipiiriinsä kuuluvien liiketoimet yhtiön rahoitusvälineillä MAR-sääntelyn mukaisesti.

LÄHIPIIRITAPAHTUMAT

Scanfil Oyj:n lähipiiritoimien seurannan ja arvioinnin periaatteet

Scanfil Oyj:n lähipiiritoimia koskevissa periaatteissa määritellään periaatteet ja prosessit, joiden avulla yhtiö tunnistaa lähipiiriinsä ja seuraa tämän kanssa tehtävät liiketoimet, arvioi liiketoimien luonnetta ja niiden ehtoja sekä huolehtii siitä, että mahdolliset eturistiriidat tulevat asianmukaisesti huomioon otetuiksi yhtiön päätöksenteossa. Hallitus seuraa ja arvioi yhtiön lähipiiritoimia jatkuvasti ja säännöllisesti.

Yhtiön lähipiiri

Yhtiön lähipiirillä tarkoitetaan konserniyhtiöitä lähellä olevia henkilöitä ja yhteisöjä siten kuin ne ovat määritellyt kansainvälisissä tilinpäätösstandardeissa, jotka on hyväksytty kirjanpitolain 1 luvun 4 d §:ssä tarkoitetun IAS-asetuksen mukaisesti.

Yhtiön lähipiiriin kuuluvat sen tytäryhtiöt, yhtiön johdon avainhenkilöt sisältäen hallituksen, toimitusjohtajan ja konsernin johtoryhmän sekä heidän perheenjäsenensä. Lähipiiriin kuuluvat myös sellaiset yritykset, joihin edellä mainituilla henkilöillä on määräysvalta.

Lähipiiriluettelo

Yhtiö ylläpitää luetteloja sen lähipiiriin kuuluvista henkilöistä ja yhteisöistä lähipiiritoimien tunnistamiseksi. Yhtiö huolehtii riittävien lähipiiriä koskevien ohjeiden antamisesta yhtiön johdolle.

Yhtiön sisäinen lähipiiriin tunnistaminen tapahtuu lähipiiriluettelon ylläpidon ja päivittämisen avulla. Kukin lähipiiriin kuuluvaksi tunnistettu henkilö tai yhteisö

merkitään lähipiiriluetteloon ja kirjataan yksityiskohdat lähipiiriyhteydestä, esimerkiksi omistusosuudet muista yhteisöistä. Kukin lähipiiriin kuuluva henkilö on velvoitettu ilmoittamaan tai muulla tavoin saattamaan mahdolliset eturistiriidat oma-aloitteisesti toimivan johdon tietoon.

Lähipiiritoimien tunnistaminen

Lähipiiritoimet tunnistetaan ja sovitusta toimista ylläpidetään rekisteriä. Lähipiiritoimien tunnistamisessa noudatetaan seuraavia menettelytapoja:

- Yhtiön ylläpitää lähipiiriluetteloja lähipiiriyhteisöistä.
- Lähipiiritoimen yhtiön puolesta hyväksyvä henkilö tarkistaa, että lähipiiritoimen arviointi ja päätöksenteko on tehty määriteltujen kriteerien mukaan.
- Jos lähipiiritoimen valmistelun yhteydessä ilmenee, että lähipiiritoimi ei liity yhtiön tavanomaiseen toimintaan tai sitä ei toteuteta tavanomaisin kaupallisii ehdoin, liiketoimen valmistelu käsitellään konsernihallinnossa.
- Yhtiön noudattamien tunnistamisenettelyjen lisäksi lähipiiriin kuuluvien on myös itse varmistuttava siitä, että lähipiiritoimi kirjataan lähipiiritoimien rekisteriin ja käsitellään oikeassa päätöksentekomenettelyssä.

Lähipiiritoimien seuranta

Yhtiö seuraa ja arvioi, miten yhtiön ja sen lähipiiriin kesken tehtävät sopimukset ja muut oikeustoimet täyttävät vaatimukset tavanomaiseen toimintaan kuulumisesta ja markkinaehdoista. Lähipiiriltä tiedustellaan erikseen säännöllisesti toteutuneita lähipiiritoimia vähintään säännönmukaisen raportoinnin yhteydessä.

Lähipiiritoimien arviointi ja päätöksenteko

Yhtiön pääehtona lähipiiritoimelle on varmistaa riittävällä tavalla lähipiiritoimen markkinaehtoisuus sekä edullisuus yhtiön liiketoiminnalle.

Lähipiiritoimia koskevassa päätöksentekomenettelyssä huomioidaan mm. että (a) päätöksenteon taustalla on korostetun huolellinen valmistelu sekä asianmukaiset selvitykset ja arviot; (b) valmistelu, päätöksenteko sekä yksittäisten liiketoimien arviointi ja hyväksyntä on järjestetty esteellisyyssäännökset ja asianmukainen päätöksentekotaho huomioon ottaen; ja/tai (c) liiketoimiin liittyvä tunnistaminen, raportointi ja valvonta on asianmukaisesti järjestetty esimerkiksi siten, että yhtiön lähipiiritoimia seurataan yhtiön noudattaman raportointikäytännön mukaisesti.

Lähipiiritoimia arvioidaan sen mukaan, mihin kategoriaan liiketoimi kuuluu, joita ovat joko:

(1) TAVANOMAISET LÄHIPIIRITOIMET

Pääsääntöisesti lähipiiritoimen tulee olla osa yhtiön tavanomaista liiketoimintaa ja se tulee toteuttaa tavanomaisin kaupallisin ehdoin. Lähipiiritoimet kirjataan lähipiiritoimien rekisteriin, jotta yhtiö voi raportoida lähipiiritoimista kansainvälisten tilinpäätösstandardien edellyttämällä tavalla.

Liiketoimen tavanomaisuus ja markkinaehtoisuus tulee arvioida ja dokumentoida sellaisista tavanomaisista lähipiiritoimista, joita ei tehdä vakioehdoin tai vakiohinnoittelulla, tai joiden arvo on yli 5 000 euroa. Tavanomaiset kaupalliset ehdot voivat olla erilaiset eri tilanteissa.

Lähipiiritoimen tavanomaisuutta suhteessa Scanfil-konsernin harjoittamaan toimintaan arvioidaan yhtiön tarkoituksen ja yhtiöjärjestyksen toimiala- ja muiden määräysten sekä yhtiön tosiasiaa harjoittaman toiminnan perusteella.

Lähipiiritoimet, jotka liittyvät yhtiön vakioehtoihin sopimuksiin tai asiakkaille yleisesti tarjottaviin normaalin hinnoittelun puitteissa tehtyihin sopimuksiin, tai lähipiiritoimien

joiden arvo on alle 5 000 euroa voidaan hyväksyä yksi yli yhden -periaatteella. Muut tavanomaiset lähipiiritoimet tulee hyväksyttävä toimitusjohtajalla, ellei kyseessä ole merkityksellinen lähipiiritoimi tai lähipiiritoimi ole - muuten toiminnan laajuus ja laatu huomioon ottaen, epätavallinen tai laajakantoinen. Toimitusjohtajan lähipiiriin kohdistuvat tapahtumat tulee kuitenkin aina hyväksyttävä yhtiön hallituksen puheenjohtajalla.

(2) MERKITTÄVÄT LÄHIPIIRITOIMET

Lähipiiritoimea, joka ei kuulu yhtiön tavanomaiseen toimintaan tai joka tehdään tavanomaisista kaupallisista ehdoista poiketen, pidetään merkittävänä lähipiiritoimena.

Yhtiön hallitus päättää merkittävistä lähipiiritoimista, eli lähipiirin kanssa tehtävistä sellaisista sopimuksista tai muista oikeustoimista, jotka eivät ole yhtiön tavanomaista liiketoimintaa tai joita ei toteuteta tavanomaisin kaupallisin ehdoin.

Hallituksen jäsen tai osakkeenomistaja ei saa osallistua päätöksen hyväksyntään tai päätöstä koskevaan äänestykseen, jos hän itse tai hänen lähipiiriinsä kuuluva taho on merkittävän lähipiiritoimen osapuoli.

Lähipiiritoimien raportointi

Lähipiiritoimia valmisteltaessa ja toteutettaessa yhtiö huomioi erityiset lähipiiritoimia koskevat raportointi- ja tiedonantovelvollisuudet.

Tilintarkastajat

Varsinainen yhtiökokous valitsi 21.4.2022 Scanfil Oyj:n tilintarkastajaksi tilintarkastusyhteisö KPMG Oy Ab:n, jonka nimeämänä päävastuullisena tilintarkastajana toimi KHT Kirsi Jantunen. Suomalaisien konserniyhtiöiden tilintarkastuspalkkiot tilivuodelta 2022 olivat yhteensä 97 218 euroa, josta emoyhtiön osuus oli 67 218 euroa. Ulkomaisten konserniyhtiöiden tilintarkastuspalkkio oli 283 406 euroa. Tilintarkastusyhteisölle on suoritettu tilintarkastukseen liittymättömistä palveluista palkkioita 65 522 euroa.

PALKITSEMISRAPORTTI 2022

1. Johdanto

Scanfil Oyj:n 23.4.2020 pidetty varsinainen yhtiökokous käsitteli yhtiön toimielinten palkitsemispolitiikan. Käsitellyn palkitsemispolitiikan tavoitteena on edistää yhtiön pitkän aikavälin taloudellista suoriutumista ja omistaja-arvon kehittämistä palkitsemisella, sitouttamalla ja motivoimalla yhtiön ylintä johtoa toteuttamaan yhtiön strategiaa yhtiön kaikkien osakkeenomistajien edun mukaisesti. Poliittikan mukaan hallituksen palkitseminen voi muodostua yhdestä tai useammasta osatekijästä, kuten vuosipalkkiosta ja kokouspalkkiosta. Palkkiot voidaan maksaa rahana, tai osittain rahana ja yhtiön osakkeina. Hallituksen jäsenet eivät kuulu yhtiön kannustinpalkkiojärjestelmien piiriin. Vuonna 2022 hallituksen kuukausi-, valioikunta- ja kokouspalkkiot on maksettu rahana.

Toimitusjohtajan palkitseminen koostuu kiinteästä peruspalkasta luontoisetuineen ja muuttuvista kannustimista eli suoriteperusteisesta palkitsemisesta. Muuttuvia kannustinjärjestelmiä ovat vuosittainen tulospalkkio ja osakeoptio-ohjelma. Tulospalkkio voi olla korkeintaan 100 prosenttia kiinteästä peruspalkasta.

Lisätietoja palkitsemispolitiikasta löytyy [täältä](#).

PALKITSEMISEN KESKEISET ELEMENTIT

Elementti	Kohderymä	Tavoite	Kuvaus
Palkka	Toimitusjohtaja (ja muu ylempi johto)	Houkutella, pitää ja palkita kyvykkäitä johtajia.	Peruspalkassa huomioidaan usempi tekijä kuten markkinatilanne, yksilön ominaisuudet, taidot ja kokemus. Yleensä peruspalkkaa tarkistetaan vuosittain.
Kiinteä palkitseminen	Hallitus	Houkutella, pitää ja palkita kyvykkäitä hallituksen jäseniä.	Nimitys- ja palkitsemistoimikunta ehdottaa hallituksen palkitsemista yhtiökokouksen päätettäväksi.
Vuotuinen palkitsemisjärjestelmä (lyhyt aikaväli)	Toimitusjohtaja (ja muu ylempi johto)	Rohkaista, ohjata ja palkita lyhyen aikavälin taloudellisten, operationaalisten ja strategisten tavoitteiden saavuttamisesta.	Lyhyen aikavälin palkitsemisjärjestelmä perustuu ensisijaisesti yhden vuoden kannattavuuskriteereihin, jotka perustuvat pitkän aikavälin indikaattoreihin, yleensä kolmen vuoden tavoitejaksoihin. Lisätietoja rakenteesta "Toimitusjohtajan palkitseminen vuonna 2022"-osiossa.
Osakeoptio-ohjelma (pitkä aikaväli)	Toimitusjohtaja (ja muu ylempi johto)	Yhdistää yhtiön johdon palkitseminen osakkeenomistajien saamaan tuottoon.	Yhtiökokous päättää osakeperusteisista kannustinjärjestelmistä ja valtuuttaa hallituksen päättämään ohjelman yksityiskohdista ja käytännön järjestelyistä. Lisätietoja "Toimitusjohtajan palkitseminen vuonna 2022"-osiossa.

Scanfilin talouden ja palkitsemisen kehitys viimeiseltä viideltä vuodelta

Yhtiön liikevaihto on kasvanut tasaisesti viimeisen viiden vuoden aikana sekä orgaanisesti että yritysostojen kautta. Vuonna 2022 liikevaihto kasvoi merkittävästi ja se oli yhtiön historian kaikkien aikojen korkein. Suhteellinen kannattavuus aleni hieman hankintaketjussa, etenkin puolijohteissa, esiintyneiden haasteiden vuoksi.

TALOUDEN JA PALKITSEMISEN KEHITYMINEN, 2018–2022

	2018	2019	2020	2021	2022
Liikevaihto, milj. euroa	563,0	579,4	595,3	695,7	843,8
Liikevaihdon vuotuinen kasvu, %	6,3	2,9	2,7	16,9	21,3
Oikaistu liikevoitto, milj. euroa	37,8*	39,4	39,1	40,3	45,4*
Oikaistu liikevoitto, %	6,7*	6,8	6,6	5,8	5,4*
Osakkeen hinnan muutos, volyympainoitettu, %	13,3	-6,8	21,9	50,1	-13,4

*Ei oikaisueriä raportointikauden aikana

Yhtiön taloudellisia tavoitteina ovat 5–7 % vuotuinen liikevaihdon kasvu ja 7 % liikevoittoprosentti. Vuonna 2022 liikevaihdon kasvu saavutti asetetut tavoitteet selkeästi, liikevoittoprosentti jäi tavoitteista.

Raportointikauden aikana hallituksen palkitseminen on koostunut yhtiökokouksen päättämistä kuukausi- ja valioikuntapalkkioista.

HALLITUKSEN PALKKIOT

TUHATTA EUROA	2018	2019	2020	2021	2022
Harri Takanen	47,4	49,3	51,0	54,1	61,5
Jarkko Takanen	28,8	30,2	31,7	34,9	9,0
Bengt Engström	26,3	27,5	29,5	33,8	40,0
Christina Lindstedt	27,3	28,6	30,1	33,8	36,8
Juha Räisänen (23.4.2020 alkaen)	-	-	17,4	33,8	37,8
Christer Härkönen (22.4.2021 asti)	24,7	25,9	27,9	11,4	-
Hallituksen palkat ja palkkiot yhteensä, milj. euroa	154,5	161,5	187,6	198,7	185,0

Toimitusjohtajan palkitseminen on koostunut kiinteästä peruspalkasta luontoisetuineen ja muuttuvista kannustimista. Muuttuvia kannustimia ovat olleet hallituksen määrittelemien ehtojen mukaiset lyhyen aikavälin tulospalkkio- ja pitkän aikavälin osakeoptio-ohjelmat.

TOIMITUSJOHTAJAN PALKAT JA PALKKIOT

TUHATTA EUROA	2018	2019	2020	2021	2022
Palkka	254,7	269,5	289,7	295,3	304,0
Luontaisedut	13,4	13,6	12,3	14,2	14,8
Tulospalkkio	168,0	258,0	85,0	105,6	101,4
Osakkeina toteutettava ja maksettavat optiot	35,0	71,2	132,2	631,3	-
Yhteensä	471,1	612,3	519,2	1 046,4	420,1

Työntekijöiden palkkakehitys perustuu henkilöstön palkkoihin ja palkkioihin ilman henkilöstön sivukuluja jaettuna vuoden keskimääräisellä henkilöstömäärällä.

TYÖNTEKIJÄKOHTAISET MAKSETUT PALKAT

TUHATTA EUROA	2018	2019	2020	2021	2022
Yhteensä	19,6	20,8	22,6	23,1	24,0

2. Hallituksen palkkiot vuodelta 2022

Hallituksen jäsenten palkkion päättää Scanfil Oyj:n yhtiökokous..

Varsinainen yhtiökokous päätti 21.4.2022, että:

- hallituksen jäsenten palkkio on 2 800 euroa/kk
- hallituksen puheenjohtajan palkkio on 4 500 euroa/kk.

Lisäksi valiokunnan jäsenelle maksettiin 650 euroa/kokous ja tarkastusvaliokunnan puheenjohtajalle 300 euroa/kk. Lisäksi hallituksen jäsenelle maksettiin 300 euroa/fyysinen kokous, joka pidettiin hallituksen jäsenen asuinvaltion ulkopuolella.

Hallituksen jäsenille korvattiin matkakustannukset yhtiön matkustuspolitiikan mukaisesti. Hallituksen jäsenille ei maksettu muita etuja tämän tehtävän perusteella.

Scanfil Oyj:n hallituksen jäsenet eivät saaneet tilikaudella 2022 palkkioina yhtiön osakkeita tai osakepohjaisia etuuksia.

HALLITUKSELLE VUONNA 2022 MAKSETUT KOKOUS- JA VALIOKUNTAPALKKIOT

TUHATTA EUROA	Kokouspalkkiot	Valiokuntapalkkiot	Palkkiot, yht
Harri Takanen	53 200	8 250	61 450
Jarkko Takanen (21.2.2022 asti)	7 150	1 800	8 950
Bengt Engström	34 267	5 750	40 017
Christina Lindstedt	34 267	2 500	36 767
Juha Räisänen	34 267	3 500	37 767
Yhteensä	163 150	21 800	184 950

3. Toimitusjohtajan palkitseminen vuonna 2022

Toimitusjohtajasopimus on voimassa toistaiseksi molemminpuolisella kuuden kuukauden irtisanomisajalla. Mikäli yhtiö päättää toimitusjohtajan kanssa tehdyn toimitusjohtajasopimuksen, maksetaan toimitusjohtajalle erokorvauksena 12 kuukauden rahapalkkaa vastaava määrä toimitusjohtajasopimuksen ehtojen mukaisesti.

Toimitusjohtajan eläkeikä on lakisääteinen.

PALKAT JA PALKKIOT

EUROA	Kiinteä	Muuttuva
Palkka	304 013	-
Luontaisedut	14 760	-
Tulospalkkio vuodelta 2021	-	101 352
Osakkeina toteutettavat ja maksettavat optiot	-	-
Yhteensä	318 773	101 352

Palkat ja palkkiot yhteensä

420 125

Lisäksi vuodelta 2022 toimitusjohtajalle on maksettu 160 484 euroa tulospalkkiota vuonna 2023.

Tulospalkkio

Toimitusjohtaja kuuluu johdon tulospalkkiojärjestelmään joka perustuu konsernin liikevoittoon ja liikevaihtoon. Liikevoiton osuus palkkion määräytymisessä toimitusjohtajalla on 80 prosenttia ja liikevaihdon osuus on 20 prosenttia. Lopullinen tulospalkkio määräytyy perustuen toteutuneeseen euromääräiseen liikevoittoon sekä liikevaihtoon verrattuna edellisen kolmen vuoden aikana annettuihin tavoitteisiin, joista kukin edustaa yhtä kolmasosaa palkkion määräytymisessä. Johdon palkitsemisjärjestelmästä ja sen ehdoista päättää hallitus, joka asettaa palkitsemiseen liittyvät vuotuiset tuloskriteerit aina seuraavalle kolmelle vuodelle.

Vuosittainen palkkio on enintään 12 kuukauden palkkaa vastaava määrä. Toimitusjohtaja kuuluu myös yhtiön osakeoptio-ohjelma piiriin.

Toimitusjohtajalla ei ole muita etuuksia.

Osakeoptio-ohjelma

Scanfil Oyj:n yhtiökokous 24.4.2019 valtuutti hallituksen päättämään optio-oikeuksien antamisesta yhtiön ja sen tytäryhtiöiden eräille avainhenkilöille ja päättämään optio-ohjelman ehdoista. Optio-oikeuksien määrä voi olla yhteensä enintään 900 000 kappaletta ja ne oikeuttavat merkitsemään yhteensä enintään 900 000 yhtiön uutta tai yhtiön hallussa olevaa osaketta ("Optio-ohjelma 2019").

Scanfil Oyj:n yhtiökokous 21.4.2022 valtuutti hallituksen päättämään optio-oikeuksien antamisesta konsernin avainhenkilöille ja päättämään optio-ohjelman ehdoista. Optio-oikeuksien määrä voi olla yhteensä enintään 1 200 000 kappaletta ja ne oikeuttavat merkitsemään yhteensä enintään 1 200 000 yhtiön uutta tai yhtiön hallussa olevaa osaketta ("Optio-ohjelma 2022").

TOIMITUSJOHTAJAN OPTIOT	2019(A)	2019(B)	2019(C)	2022(AI)
Optioiden lukumäärä	110 000	120 000	120 000	120 000
Merkintäaika	1.5. 2022 - 30.4.2024	1.5.2023 - 30.4.2025	1.5.2024 - 30.4.2026	1.5.2025 - 30.4.2027
Käyvä arvo, yht., euroa	118 800	214 800	199 200	196 800

Lisätietoja optio-ohjelmista löytyy [täältä](#).

SCANFIL

Scanfil Oyj

Yritystie 6, 85410 Sievi
Suomi

Tel. +358 8 48 82 111

scanfil.com

Kansainvälinen elektroniikkateollisuuden sopimusvalmistaja ja järjestelmätoimittaja