


SCANFIL

Scanfil Oyj
Tammi-maaliskuu 2023
Osavuositiedote

26.4.2023



Scanfil-konsernin osavuosisikatsaus tammi-maaliskuulta 2023

Ennätysliikevaihtoa ja –voittoa tukivat kasvaneet asiakasvolyymit ja komponenttien saatavuuden parantuminen

Tammi–maaliskuu

- Liikevaihto oli 224,6 milj. euroa (1-3 2022: 196,6), kasvua 14,2 %
- Liikevoitto oli 15,1 (10,3) milj. euroa, kasvua 46,3 %
- Liikevoittomarginaali oli 6,7 % (5,3 %)
- Tulos oli 11,8 (8,0) milj. euroa, kasvua 46,9 %
- Tulos/osake oli 0,18 (0,12) euroa
- Osinkoehdotus 0,21 (0,19) euroa/osake. Osinko on kasvanut kymmenen vuotta peräkkäin

Tulevaisuuden näkymät vuodelle 2023

Scanfil päivitti 12.4.2023 liikevaihdon ja oikaistun liikevoiton ennusteitaan.

Scanfil arvioi vuoden 2023 liikevaihdon olevan 880–940 (21.2.2023 julkaistu arvio: 820–890) milj. euroa ja oikaistun liikevoiton 56–64 (49–55) milj. euroa.

Avainluvut	1-3 2023	1-3 2022	Muutos, %	1-12 2022
Liikevaihto, milj.euroa	224,6	196,6	14,2	843,8
Liikevoitto, milj.euroa	15,1	10,3	46,3	45,4
Liikevoitto, %	6,7	5,3		5,4
Tulos, milj.euroa	11,8	8,0	46,9	35,0
Tulos/osake, euroa	0,18	0,12	46,6	0,54
Oman pääoman tuotto, %	20,3	15,2		16,1
Omavaraisuusaste, %	46,5	45,4		45,3
Nettovelkaantumisaste, %	38,7	36,9		37,8
Liiketoiminnan nettorahavirta, milj.euroa	-0,9	-13,6		10,2
Henkilöstö keskimäärin	3 603	3 296	9,3	3 403

TOIMITUSJOHTAJA PETTERI JOKITALO:

”Vuoden ensimmäisen neljänneksen liikevaihto oli ennätystasolla, 224,6 milj. euroa, jossa oli kasvua viime vuoteen verrattuna 14 prosenttia. Asiakaskysyntä oli vahvaa Energy & Cleantech, Medtech & Life Science, Connectivity ja Automation & Safety -asiakas-segmenteissä. Vankan asiakaskysynnän lisäksi toimitus-volyymejä tuki nopeasti parantunut elektroniikka-komponenttien saatavuustilanne, joka näkyi myös reippaasti vähentyvinä komponenttien spot-markkinaostoina.

Olen erityisen tyytyväinen liikevoiton kehitykseen. Neljänneksen liikevoitto (15,2 milj. euroa) kasvoi 47 prosenttia vuoden takaisesta. Saavutettu 6,7 prosentin liikevoittomarginaali on korkein vuosineljänneksen marginaali kahteen vuoteen ja lähestyy 7 prosentin tavoitetasoa. Liikevoiton positiiviseen kehitykseen myötävaikuttanut tuotantokapasiteetin korkea käyttöaste, komponenttitilanteen kohentumisen seurauksena parantunut toiminnan tehokkuus sekä kustannus-inflaation vaikutusten onnistunut hallinta.

Vastataksemme kasvavaan asiakaskysyntään ja nouseviin toimitusvolyymeihin, olemme investoineet tehtaidemme tuotantokapasiteettiin. Kesällä 2023 otamme käyttöön uusia elektroniikan valmistuslinjoja Sieradzin ja Atlantan tehtailla. Lisäksi suunnittelemme merkittävää tehdasrakennuksen laajennusta Sieradziin.

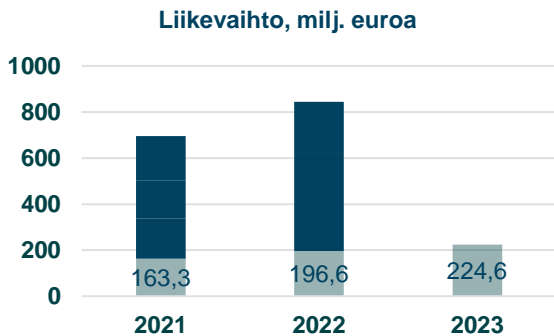
Scanfilin rahoitusasema on vahva ja mahdollistaa tarvittavat kasvuinvestoinnit. Omavaraisuusaste neljänneksen lopussa oli 46,5 prosenttia ja netto-velkaantumisaste 38,7 prosenttia. Käyttöpääoman- ja varastonhallinta jatkuu keskeisenä fokusalueena.

Scanfilin asiakkaiden kysyntänäkymät vuodelle 2023 ovat vahvistuneet entisestään. Erityisesti energiatehokkuutta lisäävän ja vihreään siirtymän mahdollistavan teknologian kysyntänäkymä on erinomainen, erityisesti Euroopassa. Liiketoiminnan lähiajan riskit liittyvät pääasiassa geopolitiikkaan ja talouden kehittymiseen Euroopassa ja globaalisti sekä niiden mahdollisiin vaikutuksiin asiakkaidemme kysyntään ja liiketoimintaedellytyksiin.

Olen tyytyväinen vahvasti alkaneeseen alkuvuoteen ja luottavainen loppuvuoden vahvaan näkymään. Haluan kiittää sitoutunutta henkilöstöämme hyvästä työstä ja asiakkaitamme tuesta ja luottamuksesta.”

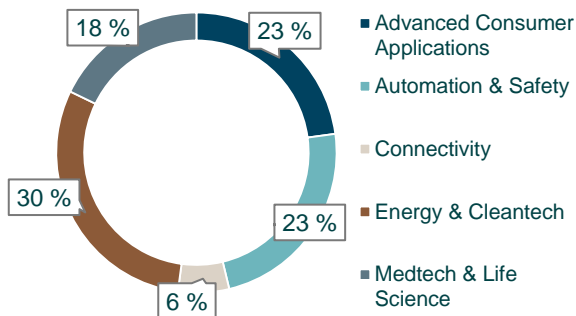
Scanfil-konsernin osavuosisikatsaus 1.1.–31.3.2023

LIKEVAIHTO



Konsernin **tammi–maaliskuun** liikevaihto oli 224,6 (196,6) milj. euroa, kasvua 14,2 % viime vuoteen verrattuna. Liikevaihto sisältää 7,9 (17,0) milj. euroa spot-markkinaostojen laskutusta, joka oli Scanfilille matalakatteista tai katteetonta. Liikevaihto ilman spot-markkinaostoja kasvoi 20,7 %.

LIKEVAIHTO ASIAKASSEGMENTEITTÄIN



Advanced Consumer Applications: Liikevaihto oli 51,3 (55,0) milj. euroa, laskua 6,7 % verrattuna tammi-maaliskuuhun 2022.

Automation & Safety: Liikevaihto oli 52,5 (42,6) milj. euroa, kasvua 23,4 %. Kysyntä oli hyvää segmentin kaikissa asiakkuuksissa.

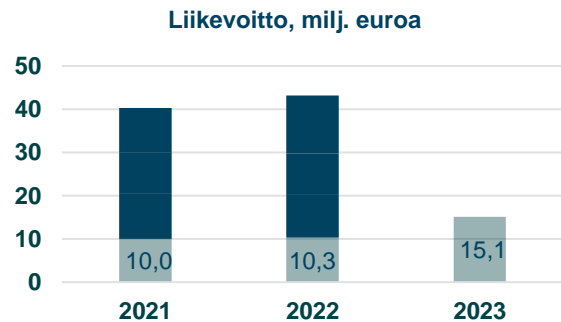
Connectivity: Liikevaihto oli 13,2 (10,8) milj. euroa, kasvua 22,8 %. Kysyntä kasvoi kehittyneissä kuulonsuojajärjestelmissä.

Energy & Cleantech: Liikevaihto oli 67,5 (54,6) milj. euroa, kasvua 23,8 %. Kysyntä oli hyvää kierrätysratkaisuihin sekä uusiutuvan energian ja ja energiatehokkuuden ratkaisuihin.

Medtec & Life Science: Liikevaihto oli 40,0 (33,7) milj. euroa, kasvua 18,7 %. Kysyntä jatkoi tasaista kasvuaan.

Vuoden ensimmäisellä neljänneksellä suurimman asiakkaan osuus liikevaihdosta oli noin 13 % (17 %) ja kymmenen suurimman asiakkaan osuus noin 55 % (55 %).

LIKEVOITTO



Konsernin liikevoitto tammi–maaliskuussa oli 15,1 (10,3) milj. euroa, 6,7 % (5,3 %) liikevaihdosta. Liikevoittoa nosti hyvän asiakaskysynnän jatkuminen ja komponenttien saatavuuden parantuminen, joka vaikutti myönteisesti myös tuotannon tehokkuuteen.

TULOS

Katsauskauden tulos oli 11,8 (8,0) milj. euroa. Osakekohtainen tulos oli 0,18 (0,12) euroa. Sijoitetun pääoman tuotto oli 18,7 % (14,0 %).

Konsernin efektiivinen veroaste oli 18,9 % (14,1 %). Veroasteeseen vaikutti positiivisesti 0,3 milj. euron veronpalautus, joka liittyi keskinäiseen sopimusmenettelyyn Puolassa koskien verovuotta 2014. Vertailuvuoteen vaikutti siirtohinnoittelua koskeva 0,4 milj. euron verosaatava, johon liittyen Scanfil sai Puolan valtionvarainministeriöltä myönteisen päätöksen. Lisäksi Puolan erityistalousalueelle tehtyihin investointeihin liittyvät verohelpotukset vaikuttivat 0,2 milj. euroa.

RAHOITUS JA INVESTOINNIT

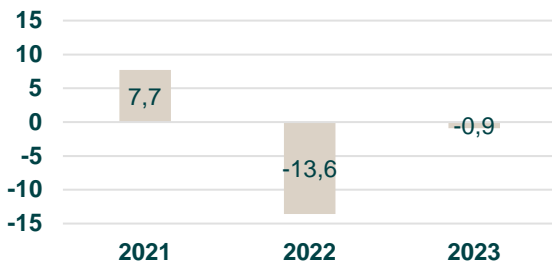
Konsernin rahoitusasema on vakaa. Konsernitaseen loppusumma katsauskauden päättyessä oli 533,4 (485,7) milj. euroa. Rahavarat olivat yhteensä 8,7 (8,0) milj. euroa. Vierasta pääomaa oli 296,1 (271,8) milj. euroa, josta korotonta vierasta pääomaa oli 195,5 (184,9) milj. euroa ja korollista 100,6 (86,9) milj. euroa. Korollisesta vieraasta pääomasta rahoitusvelkoja oli 77,1 (63,1) milj. euroa ja leasingvastuita oli 23,5 (23,8) milj. euroa. Korottaman vieraan pääoman nousu johtui ostovelkojen

kasvusta. Konsernilla oli 60,3 milj. euroa käyttämättömiä luottolimiittejä.

Omavaraisuusaste oli 46,5 % (45,4 %) ja nettovelkaantumisaste oli 38,7 % (36,9 %). Osakekohtainen oma pääoma oli 3,65 (3,29) euroa.

Konsernin rahoitusjärjestelyyn sisältyy irtisanomiskovenantteja, jotka liittyvät omavaraisuusasteeseen sekä korollisten nettovelkojen ja käyttökatteen suhteeseen. Kovenanttien ehtoja tarkastellaan vuosineljänneksittäin. Katsauskauden päättyessä ehdot täyttyivät selvästi.

LIIKETOIMINNAN NETTORAHAVIRTA, milj. euroa, tammi-maaliskuu



Liiketoiminnan nettorahavirta tammi–maaliskuussa oli -0,9 (-13,6) milj. euroa. Kassavirta oli lievästi negatiivinen johtuen liikevaihdon kasvusta, joka kasvatti käyttöpääomaa 19,8 (23,9) milj. eurolla. Erityisesti lyhytaikaiset korottomat saamiset kasvoivat liikevaihdon myötä 15,3 (11,1) milj. eurolla. Varastojen kiertonopeus pysyi vakaana, mutta arvo kasvoi 5,1 (16,8) milj. eurolla liikevaihdon kasvun myötä. Lyhytaikaiset korottomat velat kasvoivat 0,6 (4,0) milj. euroa.

Investointien nettorahavirta oli -5,7 (-3,9) milj. euroa. Rahoituksen rahavirta oli -5,3 (-0,0) milj. euroa, johon sisältyi 3,0 (3,0) milj. euroa pitkäaikaisten lainojen takaisinmaksuja ja luottolimiitin -1,2 (3,7) milj. euron muutoksen.

Bruttoinvestoinnit olivat tammi–maaliskuussa 6,0 (5,6) milj. euroa, joka oli 2,7 % (2,8 %) liikevaihdosta. Investoinnit sisältävät lähinnä kone- ja laitehankintoja. Poistot, sisältäen arvonalennukset, olivat yhteensä 4,7 (4,0) milj. euroa.

YLIMÄÄRÄISEN JA VARSINAISEN YHTIÖKOKOUKSEN PÄÄTÖKSET JA HALLITUKSEN VALTUUDET

Scanfil Oyj:n ylimääräinen yhtiökokous pidettiin 1.12.2022. Ylimääräinen yhtiökokous päätti muuttaa Scanfil Oyj:n yhtiöjärjestystä mahdollistamaan etäosallistumisen yhtiökokouksiin.

Scanfil Oyj:n varsinainen yhtiökokous pidettiin 21.4.2022, jossa kokous valtuutti hallituksen päättämään yhtiön omien osakkeiden ostamisesta ja päättämään osakkeiden liikkeeseenlaskusta ja optio-oikeuksien myöntämisestä, osakkeiden luovuttamisesta ja niihin oikeuttavien oikeuksien liikkeeseenlaskusta.

Hallituksen ehdotukset yhtiökokoukselle ja yhtiökokouksen pöytäkirja ovat saatavilla yhtiön verkkosivulla osoitteessa www.scanfil.com/yhtiokokous.

OMAT OSAKKEET

Yhtiö omisti 31.3.2023 yhteensä 98 738 omaa osaketta, joka oli noin 0,2 % kaikista osakkeista.

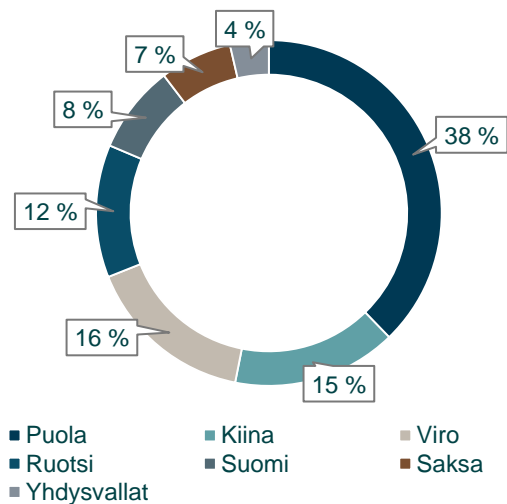
OSAKEVAIHTO JA KURSSIKEHITYS

Yhtiön osakkeiden kokonaismäärä 31.3.2023 oli yhteensä 64 959 993 osaketta.

Osakkeen korkein kaupantekokurssi tammi-maaliskuussa oli 7,94 euroa ja alin 6,40 euroa. Kauden päätöskurssi oli 7,68 euroa. Kauden aikana kaupankäynnin kohteena oli kaikkiaan 1 238 591 osaketta, joka on 1,9 % koko osakekannasta. Osakkeiden markkina-arvo 31.3.2023 oli 498,9 milj. euroa.

HENKILÖSTÖ

Katsauskauden lopussa konsernin palveluksessa oli 3 642 (3 343) henkeä, joista ulkomailla työskenteli 3 342 (3 033) henkeä ja Suomessa 300 (310) henkeä. Konsernin palveluksessa oli katsauskaudella keskimäärin 3 603 (3 296) henkeä.



MUUTOKSET KONSERNIRAKENTEESSA

Konsernirakenteessa ei ollut muutoksia katsauskauden aikana.

TULEVAISUUDEN NÄKYMÄT

Scanfil päivitti ohjeistustaan 12.4.2023. Scanfil arvioi vuoden 2023 liikevaihdon olevan 880–940 (21.2.2023 julkaistu: 820–890) milj. euroa ja oikaistun liikevoiton 56–64 (49–55) milj. euroa.

Näkymät perustuvat asiakasennusteisiin ja Scanfilin normaaliin ennusteprosessiin. Yleisen taloustilanteen kehitys ja Ukrainan sota aiheuttavat riskejä ja epävarmuutta.

PITKÄN AIKAVÄLIN TALOUDELLISET TAVOITTEET

Scanfil tavoittelee vuosittain 5–7 % orgaanista liikevaihdon kasvua ja 7 % liikevoittotasoa. Scanfil pyrkii maksamaan kasvavaa osinkoa, joka on noin 1/3 osakekohtaisesta tuloksesta.

LIIKETOIMINNAN RISKIT JA EPÄVARMUUSTEKIJÄT

Lähiajan tunnistettuihin riskeihin liittyy strategisia riskejä, kuten maailmantalouden epävarmuustekijöitä ja poliittisen ympäristön riskejä, jotka saattavat estää yhtiötä toteuttamasta taloudellisia tavoitteitaan.

Muut tunnistetut riskit liittyvät korkeaan inflaatioon, materiaalihintoihin ja -saatavuuteen, valuuttakursseihin ja kyberturvallisuuteen.

Maailmantalouden negatiivinen kehitys voi vaikuttaa Scanfilin liikevaihtoon ja kannattavuuteen keskipitkällä aikavälillä.

Ukrainan sota jatkuu ja sen mahdollisella laajentumisella voi olla vaikutusta Scanfilin liiketoimintaympäristöön. Scanfilillä ei ole myyntiä Venäjälle tai materiaalihankintoja Venäjältä, joten sodalla ei ole suoraa vaikutusta Scanfilin liikevaihtoon tai kannattavuuteen. Yleinen poliittinen ja kauppapoliittinen jännitys ja siihen liittyvät toimet voivat vaikuttaa Scanfilin liiketoimintaympäristöön. Scanfilin jatkuvat tuotannon kehittämistoimenpiteet pienentävät riskiä.

Kokonaisinflaatiolla on vaikutusta yrityksen kustannusrakenteeseen. Muutokset kuluissa heijastuvat asiakashintoihin.

Materiaalien, erityisesti puolijohteiden, saatavuus on ollut haastavaa vuodesta 2021 lähtien. Tilanne alkoi parantua vuoden 2022 lopulla, mutta se ei ole palannut vuotta 2021 edeltäneelle tasolle. Turvatakseen materiaalit asiakastoimituksiin, Scanfil on tehnyt muun muassa spot-markkinaostoja.

Valuuttakurssien muutokset muodostavat riskin kannattavuudelle. Scanfil suojautuu riskeiltä valuuttatermiineillä.

Kyberturvallisuus tunnistetaan kasvavaksi riskiksi. Scanfil seuraa ja kehittää jatkuvasti ICT-ympäristöä ja -järjestelmiä riskien pienentämiseksi.

Energian saatavuuden ja kustannusten nousuun liittyvillä riskeillä ei odoteta olevan lyhyellä aikavälillä merkittävää vaikutusta liikevaihtoon tai kannattavuuteen. Pitkällä aikavälillä riski voi kuitenkin kasvaa.

Yhtiön riskejä ja riskienhallintaa on kuvattu yhtiön verkkosivuilla kohdassa Hallinnointi ja konsernitilinpäätöksen 2022 liitetiedoissa.

VARSINAINEN YHTIÖKOKOUS 2023 JA HALLITUKSEN ESITYKSET

Scanfil Oyj:n varsinainen yhtiökokous pidetään 27.4.2023.

Emoyhtiön jakokelpoiset varat ovat 63 779 792,03 euroa sisältäen jakamattomia voittovaroja 30 011 400,49 euroa. Hallitus esittää yhtiökokoukselle, että 31.12.2022 päättyneeltä tilikaudelta maksetaan osinkoa 0,21 (0,19) euroa/osake eli yhteensä 13 620 863,55 euroa.

Yhtiön taloudellisessa asemassa ei tilikauden päättymisen jälkeen ole tapahtunut olennaisia muutoksia. Ehdotettu voitonjako ei hallituksen näkemyksen mukaan vaaranna yhtiön maksukykyä.

Scanfil Oyj:n nimitysvaliokunnan ehdotus yhtiökokoukselle Scanfil Oyj:n hallituksen kokoonpanoksi on julkistettu 22.3.2023 yhtiökokouskutsun yhteydessä. Lisätietoja: www.scanfil.com/yhtiokokous.

KONSERNIN TUNNUSLUVUT

	1 - 3 2023	1 - 3 2022	1 -12 2022
Oman pääoman tuotto, %	20,3	15,2	16,1
Sijoitetun pääoman tuotto, %	18,7	14,0	14,6
Korollinen vieras pääoma, milj. euroa	100,6	86,9	106,3
Nettovelkaantumisaste, %	38,7	36,9	37,8
Omavaraisuusaste, %	46,5	45,4	45,3
Bruttoinvestoinnit käyttöomaisuuteen, milj. euroa	6,0	5,6	19,0
% liikevaihdosta	2,7	2,8	2,3
Henkilöstö keskimäärin	3 603	3 296	3 403
Tulos / osake, euroa	0,18	0,12	0,54
Oma pääoma / osake, euroa	3,65	3,29	3,49
Osakkeiden lukumäärä tkpl kauden lopussa			
- ilman omia osakkeita	64 861	65 099	64 861
- painotettu keskiarvo	64 960	64 819	64 830

Toimialasta johtuen yhtiön tilauskanta ajoittuu lyhyelle aikajänteelle, eikä siten anna oikeaa kuvaa tulevasta kehityksestä.

LUKUJA NELJÄNNESVUOSITTAIN

milj. euroa	Q1/23	Q4/22	Q3/22	Q2/22	Q1/22	Q4/21	Q3/21	Q2/21	Q1/21
Liikevaihto	224,6	222,3	211,9	212,9	196,6	191,7	167,8	172,9	163,3
Liikevoitto	15,1	13,4	11,5	10,1	10,3	9,5	9,5	10,6	10,0
Liikevoitto, %	6,7	6,0	5,4	4,8	5,3	5,0	5,7	6,1	6,1
Kauden tulos	11,8	10,5	9,4	7,1	8,0	8,4	5,1	8,6	7,6

TUNNUSLUKUJEN LASKENTAKAAVAT

Oman pääoman tuotto-%	$\frac{\text{Tilikauden voitto} \times 100}{\text{Oma pääoma (keskiarvo)}}$
Oikaistu oman pääoman tuotto-%	$\frac{\text{Oikaistu tilikauden voitto} \times 100}{\text{Oikaistu oma pääoma (keskiarvo)}}$
Sijoitetun pääoman tuotto-%	$\frac{(\text{Voitto ennen veroja} + \text{korko- ja muut rahoituskulut}) \times 100}{\text{Taseen loppusumma} - \text{korottomat velat (keskiarvo)}}$
Nettovelkaantumisaste (%)	$\frac{(\text{Korolliset velat} - \text{rahat, pankkisaamiset ja rahoitusarvopaperit}) \times 100}{\text{Oma pääoma}}$
Omavaraisuusaste (%)	$\frac{\text{Oma pääoma} \times 100}{\text{Taseen loppusumma} - \text{saadut ennakot}}$
Tulos / osake	$\frac{\text{Tilikauden voitto}}{\text{Osakkeiden osakeantioikaistu lukumäärä keskimäärin vuoden aikana}}$
Oikaistu tulos / osake	$\frac{\text{Oikaistu tilikauden voitto}}{\text{Osakkeiden osakeantioikaistu lukumäärä keskimäärin vuoden aikana}}$
Oma pääoma / osake	$\frac{\text{Oma pääoma}}{\text{Osakkeiden osakeantioikaistu lukumäärä tilikauden lopussa}}$
Osakekannan markkina-arvo	Osakkeiden lukumäärä x tilinpäätöspäivän kurssi
Oikaisuerä	Normaalista liiketoiminnasta poikkeava kertaluonteinen merkittävä erä, joka vaikuttaa eri kausien lukujen vertailukelpoisuuteen

LYHENNETTY KONSERNIN TULOSLASKELMA

		1 - 3 2023	1 - 3 2022	1 - 12 2022
milj. euroa	Liitetieto			
Liikevaihto	1	224,6	196,6	843,8
Liiketoiminnan muut tuotot		0,1	0,2	0,9
Valmiiden ja keskeneräisten tuotteiden varastojen muutos		1,5	-0,9	0,3
Kulut		-206,5	-181,6	-782,0
Poistot ja arvonalentumiset		-4,7	-4,0	-17,5
Liikevoitto		15,1	10,3	45,4
Rahoitustuotot ja -kulut		-0,6	-1,0	-3,7
Voitto ennen veroja		14,5	9,3	41,7
Tuloverot		-2,8	-1,3	-6,7
Tilikauden voitto		11,8	8,0	35,0
Jakautuminen:				
Emoyrityksen omistajille		11,8	8,0	35,0
Emoyrityksen omistajille kuuluvasta tuloksesta laskettu osakekohtainen tulos:				
laimentamaton (euroa)		0,18	0,12	0,54
laimennusvaikutuksella oikaistu (euroa)		0,18	0,12	0,53

KONSERNIN LAAJA TULOSLASKELMA

		1 - 3 2023	1 - 3 2022	1 - 12 2022
milj. euroa				
Tilikauden voitto		11,8	8,0	35,0
Erät, jotka saatetaan myöhemmin siirtää tulosvaikutteiseksi				
Muuntoerot		-1,4	-1,7	-5,2
Rahavirran suojaukset		-0,1	-0,1	1,0
Tilikauden muut laajan tuloksen erät verojen jälkeen		-1,5	-1,7	-4,2
Tilikauden laaja tulos yhteensä		10,3	6,3	30,9
Jakautuminen:				
Emoyrityksen omistajille		10,3	6,3	30,9

KONSERNIN TASE

milj. euroa	Liitetieto	31.3.2023	31.3.2022	31.12.2022
Varat				
Pitkäaikaiset varat				
Aineelliset käyttöomaisuushyödykkeet	2	57,9	50,7	55,6
Käyttöoikeusomaisuus	2	23,2	22,8	24,1
Liikearvo	3	7,6	8,1	7,7
Muut aineettomat hyödykkeet		10,1	12,5	10,8
Muut sijoitukset		0,5	0,5	0,5
Laskennalliset verosaamiset		8,3	8,3	7,8
Pitkäaikaiset varat yhteensä		107,6	102,9	106,5
Lyhytaikaiset varat				
Vaihto-omaisuus		233,3	210,0	229,3
Myyntisaamiset ja muut saamiset		179,1	160,5	164,8
Ennakkomaksut		2,2	1,7	2,3
Tilikauden verotettavaan tuloon perustuvat verosaamiset		2,5	2,5	1,8
Rahavarat		8,7	8,0	20,8
Lyhytaikaiset varat yhteensä		425,8	382,8	419,0
Varat yhteensä		533,4	485,7	525,5
		31.3.2023	31.3.2022	31.12.2022
Oma pääoma ja velat				
Emoyrityksen omistajille kuuluva oma pääoma				
Osakepääoma		2,0	2,0	2,0
Sijoitetun vapaan oman pääoman rahasto		33,4	33,3	33,4
Käyvän arvon rahasto		0,9	-0,1	1,0
Muut rahastot		2,6	2,6	2,6
Muuntoerot		-9,0	-4,0	-7,6
Kertyneet voittovarot		207,3	180,2	195,1
Oma pääoma yhteensä		237,3	213,9	226,6
Pitkäaikaiset velat				
Laskennalliset verovelat		4,7	5,6	4,6
Varaukset		0,9	0,7	0,8
Rahoitusvelat		33,1	39,0	36,0
Vuokrasopimusvelat		20,6	20,6	20,4
Pitkäaikaiset velat yhteensä		59,3	65,9	61,9
Lyhytaikaiset velat				
Ostovelat ja muut velat		184,4	175,5	183,7
Tilikauden verotettavaan tuloon perustuvat verovelat		5,0	2,4	3,1
Varaukset		0,4	0,6	0,4
Lyhytaikaiset rahoitusvelat		44,0	24,1	45,5
Vuokrasopimusvelat		3,0	3,2	4,4
Lyhytaikaiset velat yhteensä		236,8	205,9	237,0
Velat yhteensä		296,1	271,8	298,9
Oma pääoma ja velat yhteensä		533,4	485,7	525,5

LASKELMA KONSERNIN OMAN PÄÄOMAN MUUTOKSISTA

Emoyrityksen omistajille kuuluva oma pääoma

milj. euroa	Osake- pääoma	Sijoitetun vapaan oman pääoman rahasto	Käyvän arvon rahasto	Muut rahastot	Muunto- erot	Kertyneet voittovarajat	Oma pääoma yhteensä
Oma pääoma							
1.1.2023	2,0	33,4	1,0	2,6	-7,6	195,1	226,6
Laaja tulos			-0,1		-1,4	11,8	10,3
Optiojärjestely						0,4	0,4
Oma pääoma							
31.3.2023	2,0	33,4	0,9	2,6	-9,0	207,3	237,3

Emoyrityksen omistajille kuuluva oma pääoma

milj. euroa	Osake- pääoma	Sijoitetun vapaan oman pääoman rahasto	Käyvän arvon rahasto	Muut rahastot	Muunto- erot	Kertyneet voittovarajat	Oma pääoma yhteensä
Oma pääoma							
1.1.2022	2,0	33,2	-0,1	2,6	-2,4	172,0	207,4
Laaja tulos			-0,1		-1,7	8,0	6,3
Optiojärjestely						0,1	0,1
Toteutetut osakeoptiot		0,1					0,1
Oma pääoma							
31.3.2022	2,0	33,3	-0,1	2,6	-4,0	180,2	213,9

LYHENNETTY KONSERNIN RAHAVIRTALASKELMA

	1.1.-31.3.2023	1.1.-31.3.2022	1.1.-31.12.2022
milj. euroa			
Liiketoiminnan rahavirrat			
Tilikauden voitto	11,8	8,0	35,0
Oikaisut tilikauden voittoon	9,5	5,0	24,6
Käyttöpääoman muutos	-19,8	-23,9	-43,1
Maksetut korot ja muut rahoituskulut	-0,9	-0,4	-2,3
Saadut korot	0,1	0,0	0,4
Maksetut verot	-1,6	-2,4	-4,4
Liiketoiminnan nettorahavirta	-0,9	-13,6	10,2
Investointien rahavirrat			
Investoinnit aineellisiin ja aineettomiin hyödykkeisiin	-6,0	-4,0	-19,0
Aineellisten ja aineettomien hyödykkeiden myynnit	0,3	0,1	0,5
Investointien nettorahavirta	-5,7	-3,9	-18,5
Rahoituksen rahavirrat			
Osakkeiden merkinnät optio-oikeuksien perusteella		0,1	0,3
Pitkäaikaisten lainojen takaisinmaksut	-3,0	-3,0	-6,0
Lyhytaikaisten lainojen nostot		6,8	25,9
Lyhytaikaisten lainojen takaisinmaksut	-1,2	-3,2	-0,2
Vuokrasopimusvelkojen takaisinmaksut	-1,1	-0,8	-3,7
Maksetut osingot			-12,3
Rahoituksen nettorahavirta	-5,3	0,0	3,9
Rahavarojen muutos	-11,9	-17,6	-4,4
Rahavarat tilikauden alussa	20,8	25,3	25,3
Valuuttakurssien muutosten vaikutus	-0,2	0,2	-0,2
Rahavarat tilikauden lopussa	8,7	8,0	20,8

Osavuositarkastuksen liitetietoja

LAADINTAPERIAATTEET

Osavuositarkastus on laadittu IAS 34 Osavuosi-katsaukset –standardin mukaisesti.

Osavuositarkastustiedotteessa on noudatettu samoja laadintaperiaatteita kuin vuoden 2022 tilinpäätöksessä.

Taulukoiden yksittäiset luvut ja summat on pyöristetty tarkoista luvuista, minkä vuoksi yksittäisten lukujen yhteenlaskettu summa voi poiketa esitetystä summaluvusta. Tunnusluvut on laskettu käyttäen tarkkoja arvoja.

Osavuositarkastus on tilintarkastamaton.

Scanfil Oyj:n hallitus hyväksyi 25.4.2023 pidetyssä kokouksessa tämän osavuositarkastustiedotteen julkistettavaksi.

1. TUOTTOJEN RYHMITTELY

milj. euroa	1 - 3 2023			1 - 3 2022			1 - 12 2022		
	Tuotteet	Palvelut	Yhteensä	Tuotteet	Palvelut	Yhteensä	Tuotteet	Palvelut	Yhteensä
Asiakasryhmät									
Advanced Consumer Applications	49,9	1,4	51,3	53,7	1,3	55,0	241,7	6,1	247,8
Automation & Safety	45,8	6,7	52,5	37,2	5,4	42,6	157,4	26,4	183,8
Connectivity	12,7	0,5	13,2	9,8	1,0	10,8	35,0	3,5	38,5
Energy & Cleantech	66,5	1,1	67,5	52,1	2,5	54,6	218,3	4,2	222,4
Medtec & Life Science	37,9	2,1	40,0	31,5	2,2	33,7	142,3	8,9	151,2
Yhteensä	212,8	11,8	224,6	184,3	12,4	196,6	794,7	49,1	843,8
Tuloutusajankohta									
Luovutetut tavarat ja palvelut yhtenä ajankohtana	212,8	11,3	224,1	184,3	10,3	194,6	794,7	44,9	839,5
Luovutetut palvelut ajan kuluessa		0,5	0,5		2,0	2,0		4,2	4,2
Yhteensä	212,8	11,8	224,6	184,3	12,4	196,6	794,7	49,1	843,8

2. AINEELLISEN KÄYTTÖMAISUUDEN MUUTOKSET

milj. euroa	1 - 3 2023	1 - 3 2022	1 - 12 2022
	Kirjanpitoarvo tilikauden alussa	79,7	72,0
Lisäykset	5,9	5,5	24,1
Vähennykset	-0,2	0,0	-0,3
Poistot ja arvonalentumiset	-4,0	-3,4	-14,9
Muuntoerot	-0,4	-0,6	-1,2
Kirjanpitoarvo tilikauden lopussa	81,1	73,6	79,7

3. LIIKEARVON MUUTOKSET

	1 - 3 2023	1 - 3 2022	1 - 12 2022
milj. euroa			
Kirjanpitoarvo tilikauden alussa	7,7	8,2	8,2
Muuntoerot	-0,1	-0,1	-0,5
Kirjanpitoarvo tilikauden lopussa	7,6	8,1	7,7

4. RAHOITUSVAROJEN JA –VELKOJEN KIRJANPITOARVOT JA KÄYVÄT ARVOT

	31.3.2023 Tase-erien kirjanpitoarvot	31.3.2023 Tase-erien käyvät arvot
milj. euroa		
Pitkäaikaiset rahoitusvarat		
Osakesijoitukset	0,5	0,5
Pitkäaikaiset rahoitusvarat yhteensä	0,5	0,5
Lyhytaikaiset rahoitusvarat		
Myyntisaamiset	163,5	163,5
Johdannaiset	1,3	1,3
Rahavarat	8,7	8,7
Lyhytaikaiset rahoitusvarat yhteensä	173,5	173,5
Rahoitusvarat yhteensä	174,0	174,0
Pitkäaikaiset rahoitusvelat		
Korolliset velat	33,0	33,0
Pitkäaikaiset rahoitusvelat yhteensä	33,0	33,0
Lyhytaikaiset rahoitusvelat		
Korolliset velat	6,1	6,1
Luottolimiitistä nostetut lainat	38,0	38,0
Ostovelat	129,7	129,7
Johdannaiset	0,7	0,7
Lyhytaikaiset rahoitusvelat yhteensä	174,6	174,6
Rahoitusvelat yhteensä	207,6	207,6

Johdannaissovimusten arvonmääritys perustuu markkinoilta saataviin tietoihin (taso 2).

Osakesijoitusten arvonmääritys perustuu hankintamenuon (taso 3), koska sijoituksien käypä arvo ei ole luotettavasti määritettävissä.

5. AVOIMET JOHDANNAISSOPIMUKSET

	31.3.2023	Käypä nettoarvo	Nimellisarvo
milj. euroa			
Korkojohdannaiset		0,3	9,0
Valuuttajohdannaiset		0,8	30,8
Valuuttajohdannaiset, suojauslaskennan ulkopuolella		-0,6	161,4

6. KONSERNIN VASTUUSITOUMUKSET

	31.3.2023	31.3.2022
milj. euroa		
Annetut pankkitakaukset	1,1	2,1

Edellä mainittujen sitoumusten lisäksi on annettu seuraavat takaukset:

Scanfil Oyj on antanut takaukset Nordea Bank Abp:lle niiden vastuiden maksamisesta, jotka Scanfil Sweden AB:llä tehtyjen johdannaissopimusten perusteella Nordea Bank Abp:lle kulloinkin on sekä Skandinaviska Enskilda Banken AB:lle korvaten aiemmin Scanfil Sweden AB:n antamat vakuudet. Vastuu Skandinaviska Enskilda Banken AB:lle on maksimissaan 3,6 milj. euroa. Scanfil Oyj on antanut takauksen Nordea Bank Abp:lle Scanfil Electronics GmbH:n ja Nordea Bank Abp:n välillä solmitun johdannaissopimuksia koskevien yleissopimusten velvoitteiden toteuttamisen ja maksamisen vakuudeksi. Scanfil Oyj on antanut takauksen tytäryhtiö Scanfil Inc.:n vuokrasopimuksen velvoitteista.

Scanfil EMS Oy on antanut takauksen Nordea Bank AB Shanghai sivuliikkeelle tytäryhtiö Scanfil (Suzhou) Co., Ltd:n ja Nordea Bank AB Shanghai sivuliikkeen välisen CNY 137M määräisen lainajärjestelyn vakuudeksi. Scanfil EMS Oy on antanut takauksen tytäryhtiön asiakkaan toimitussopimuksen perusteella mahdollisesti syntyvistä velvoitteista. Takaus rajoittuu määrältään 7,5 milj. euroon ja päättyy seitsemän vuoden kuluttua viimeisen tuotesopimuksen päättymisestä.

Scanfil Sweden AB on antanut takauksen vuokranantajalle puolalaisen tytäryhtiö Scanfil Poland Sp. Zo.o.:n toimitiloja koskevan vuokrasopimuksen mukaisten vastuiden vakuudeksi.

Scanfil EMS Oy ja Scanfil Sweden AB ovat antaneet takaukset Nordea Bank Abp:lle ja Nordea Bank AB Shanghai sivuliikkeelle konserniyhtiöiden Scanfil Oü:n, Scanfil Poland Sp. z o.o:n, Scanfil Åtvidaberg AB:n, Scanfil Vellinge AB:n, Scanfil (Suzhou) Co., Ltd:n ja Nordea Bank Abp:n välillä solmitun johdannaissopimuksia koskevien yleissopimusten velvoitteiden toteuttamisen ja maksamisen vakuudeksi.

Konserniyhtiöiden puolesta voidaan antaa aika ajoin tavanomaisia emoyhtiöiden takauksia näiden asiakkassopimusvelvoitteiden täyttämisen vakuudeksi.

RAPORTOINTIKAUDEN JÄLKEISET TAPAHTUMAT

12.4.2023 Scanfil päivitti tulevaisuuden näkymiään vuoden 2023 osalta.

SCANFIL OYJ

Petteri Jokitalo
toimitusjohtaja

Lisätietoja:
toimitusjohtaja Petteri Jokitalo
puh. 08 4882 111

Scanfil on kansainvälinen elektroniikkateollisuuden valmistuskumppani ja järjestelmätoimittaja, jolla on yli 45 vuoden kokemus vaativista asiakkuuksista. Scanfil tarjoaa asiakkaiden käyttöön laajan palvelukokonaisuuden, joka ulottuu tuotesuunnittelusta tuotteen valmistukseen, materiaalien hallintaan sekä logistisiin ratkaisuihin. Vertikaalisesti integroitu tuotanto ja kokonaisvaltainen toimitusketju luovat pohjan Scanfilin kilpailuvalteille: nopeudelle, joustavuudelle ja luotettavuudelle.

Tyypillisiä Scanfilin valmistamia tuotteita ovat moduuleita tai integroituja tuotteita muun muassa itsepalveluratkaisuihin, automaatiojärjestelmiin, langattomiin viestintämoduleihin, ilmanvaihdon ohjausjärjestelmiin, keräys- ja lajitteluratkaisuihin, analysointilaitteisiin ja säähavainnointiin liittyviin laitteisiin. Scanfilin palveluita käyttävät monet kansainväliset automaatio-, turvallisuus-, energia-, cleantech- ja terveystekniikan alan toimijat sekä kaupungistumiseen liittyvien toimialojen yritykset. Scanfilin tehdasverkostoon kuuluu yhdeksästä tehdasta Euroopassa, Aasiassa sekä Pohjois-Amerikassa.

Ei julkistettavaksi tai levitettäväksi, suoraan tai epäsuorasti, missään maassa, missä levittäminen tai julkistaminen olisi lainvastaista. Ennakkonäkemykset: Tietyt toteamukset tässä esityksessä ovat ennakkonäkemyksiä, joihin sisältyy tunnettuja ja tuntemattomia riskejä, epävarmuustekijöitä ja muita tekijöitä, jotka saattavat aiheuttaa sen, että Scanfil Oyj:n toteutuvat tulokset, suoritukset tai saavutukset poikkeavat olennaisesti niistä tulevaisuuden tuloksista, suorituksista tai saavutuksista, jotka on kerrottu tai joihin on viitattu tällaisissa ennakkonäkemyksissä. Tähän esitykseen sisältyvät ennakkonäkemykset voivat sisältää sellaisia sanoja kuin "saattaa", "tulee", "odotetaan", "ennakoidaan", "suunnitellaan", "uskotaan", tai muuta vastaavaa terminologiaa. Uusia riskitekijöitä voi syntyä ajoittain, eikä yhtiön johdolla ole mahdollisuutta ennakoida kaikkia noita riskitekijöitä tai sitä, miten nämä tekijät voivat vaikuttaa Scanfil Oyj:n toteutuvan tuloksen, suoritusten ja saavutusten olennaiseen poikkeamiseen ennakkonäkemyksissä mainituista. Nämä riskitekijät ja epävarmuustekijät huomioon ottaen sijoittajien ei tulisi liikaa luottaa ennakkonäkemyksiin toteutuvien tulosten ennakkointina. Tässä esityksessä ilmaistut ennakkonäkemykset ovat ajankohtaisia ainoastaan tämän esityksen päivänä. Ei ole odotettavissa, että tällaista tietoa päivitetäisiin, täydennettäisiin tai tarkistettaisiin kaikissa tilanteissa, muutoin kuin lain tai säännösten niin edellyttäessä, uuden informaation, muuttuvien olosuhteiden tai tulevaisuuden tapahtumien pohjalta tai muissa tilanteissa.