

2023

Vuosikatsaus



COMPONENTA

Sisällys

Componenta lyhyesti	3	11 Liikearvo.....	49
Toimitusjohtajan katsaus	5	12 Aineelliset hyödykkeet.....	50
Vastuullisuuden kohokohtia 2023	7	13 Vaihto-omaisuus.....	53
Componentan arvonluonti	8	14 Myyntisaamiset.....	54
Hallituksen toimintakertomus 2023	9	15 Muut lyhytaikaiset saamiset ja siirtosaamiset.....	55
Selvitys muista kuin taloudellisista tiedoista.....	12	16 Laskennalliset verosaamiset ja -velat.....	55
EU-taksonomia-asetuksen mukaiset tiedot.....	18	17 Sijoituskiinteistöt.....	57
Tunnusluvut	29	18 Omaa pääomaa koskevat liitetiedot.....	58
Tunnuslukujen laskentakaavat	30	19 Pääoman hallinta.....	59
Konsernin taloudellinen kehitys	31	20 Osakeperusteiset maksut.....	59
Konsernitilinpäätös	32	21 Eläkevelvoitteet ja muut työsuhde-etuudet.....	60
Konsernin tuloslaskelma.....	32	22 Varaukset.....	60
Konsernin laaja tuloslaskelma.....	33	23 Rahoitusriskit ja -instrumentit.....	61
Konsernin tase.....	34	24 Muut korottomat velat ja siirtovelat.....	64
Konsernin rahavirtalaskelma.....	35	25 Velkojen täsmäytys rahoituksen rahavirtaan.....	65
Laskelma konsernin oman pääoman muutoksista.....	36	26 Vuokrasopimusvelat.....	66
Konsernitilinpäätöksen laadintaperiaatteet.....	37	27 Vastuusitoumukset.....	66
Konsernitilinpäätöksen liitetiedot.....	37	28 Lähipiiritapahtumat.....	67
1 Liikevaihto.....	43	Emoyhtiön tilinpäätös	68
2 Liiketoiminnan muut tuotot.....	45	Emoyhtiön tuloslaskelma.....	68
3 Liiketoiminnan kulut.....	45	Emoyhtiön tase.....	69
4 Henkilöstökulut.....	46	Emoyhtiön rahavirtalaskelma.....	70
5 Tutkimus- ja kehitysmenot.....	46	Emoyhtiön tilinpäätöksen laadintaperiaatteet.....	71
6 Poistot ja arvonalentumiset.....	46	Emoyhtiön liitetiedot.....	74
7 Rahoitustuotot ja -kulut.....	47	Tilinpäätöksen ja toimintakertomuksen allekirjoitukset	81
8 Tuloverot.....	47	Tilintarkastuskertomus	82
9 Osakekohtainen tulos.....	48	Tilintarkastajan ESEF-varmennusraportti	88
10 Aineettomat hyödykkeet.....	48	Tietoja osakkeenomistajille	90

Componenta lyhyesti

Componenta on kansainvälinen teknologiayhtiö, joka on Suomen johtava konepajateollisuuden sopimusvalmistaja. Vastuullisuus ja asiakkaiden tarpeet ovat yhtiön laajan teknologiaportfolion ytimessä. Componenta valmistaa korkealaatuisia komponentteja asiakkailleen, jotka ovat globaaleja kone- ja laitevalmistajia. Yhtiön osake listataan Nasdaq Helsingissä (CTH1V).

Liikevaihto
101,8 Me

Liikevaihdon jakautuminen

Koneenrakennus	45 %
Maatalouskoneet	30 %
Metsäkoneet	7 %
Energiateollisuus	9 %
Puolustusvälineteollisuus	4 %
Muut teollisuuden alat	5 %

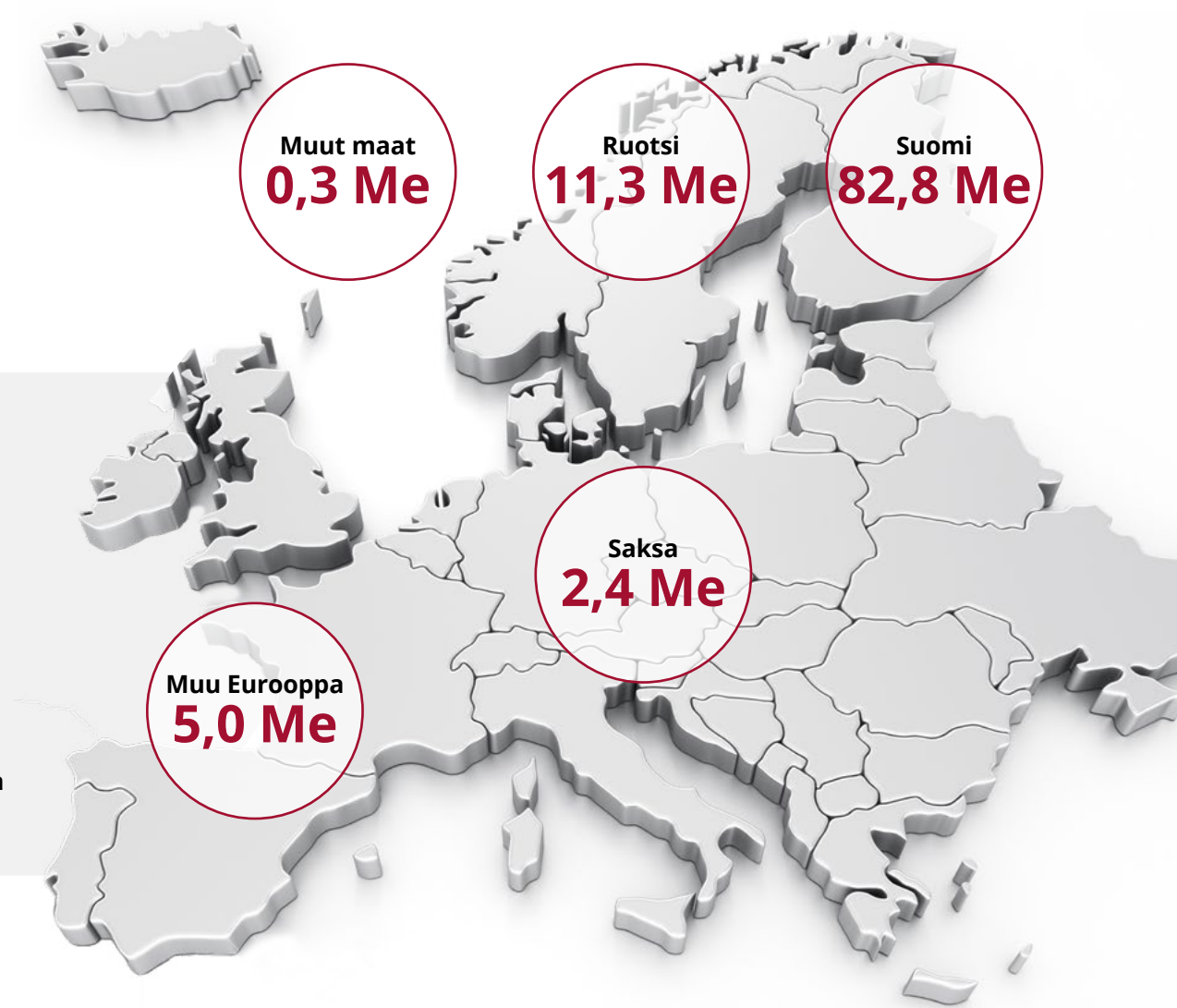
Käyttökate
5,3 Me

Liiketulos
3,8 Me

Henkilöstömäärä
keskimäärin
~631

Tilauskanta vuoden lopussa
14,5 Me

Liikevaihdon jakautuminen markkina-alueittain vuonna 2023



Vuosi 2023 lyhyesti

Liikevaihto ja käyttökate jatkoivat alkuvuonna kasvuaan erittäin haastavassa toimintaympäristössä toimitusvolyymien kasvun ja omien suunnitellusti tehtyjen kehittämistoimenpiteiden ansiosta. Vuoden toisella puoliskolla tuotantovolyymit jäivät kuitenkin markkinaepävarmuuksista johtuvien pääasiakkaiden omien tilauskantojen vaatimattomamman kehityksen ja käyttöpääoman hallinnasta johtuvien varastotasojen optimoinnin vuoksi odotettua pienemmälle tasolle. Tämän vuoksi tehtaiden käyntiasteet laskivat, mikä heijastui tuotantoprosessien tehokkuuteen, laaduntuottookykyyn ja kannattavuuteen heikentävästi.

Componenta sopi yhteensä 4 Me:n määräisestä käyttöpääomalinasta vuoden 2022 viimeisellä neljänneksellä sekä nosti ensimmäisen erän määrältään 2 Me joulukuussa 2022. Componenta nosti toisen ja samalla viimeisen käyttöpääomalinan erän määrältään 2 Me maaliskuussa 2023.

Componenta irtisanoi factoring- ja luottolimiittisopimuksensa 31.8.2023 ja solmi sopimuksen uuden kumppanin kanssa. Palvelut siirtyivät uudelle kumppanille valtaosissa konserniyhtiöitä pääosin vuoden 2023 aikana. Tilinpäätöshetkellä uusi neljän miljoonan euron määräinen luottolimiitti oli käyttämätön.

Componenta Oyj:n hallitus päätti varsinaisen yhtiökokouksen antaman valtuutuksen nojalla 13.4.2023 käynnistää yhtiön avainhenkilöille suunnatun optio-ohjelman. Optio-oikeuksilla kannustetaan avainhenkilöitä pitkäjänteiseen työntekoon yhtiössä omistaja-arvon kasvattamiseksi. Optio-oikeuksilla pyritään myös sitouttamaan avainhenkilöt yhtiöön. Optio-oikeuksia tullaan antamaan yhteensä enintään 400 000 kappaletta, ja ne oikeuttavat merkitsemään yhteensä enintään 400 000 yhtiön uutta tai yhtiön hallussa olevaa osaketta. Optio-oikeudet annetaan vastikkeetta. Optio-oikeuksista 133 348 merkittiin tunnuksella 2023A, 133 326 merkitään tunnuksella 2023B ja 133 326 merkitään tunnuksella 2023C. Liikkeeseen laskettavien optio-oikeuksien perusteella merkittävät osakkeet vastaavat yhteensä enintään 3,9 prosenttia yhtiön kaikista osakkeista ja äänistä mahdollisten osakemerkintöjen jälkeen, jos merkinnässä annetaan uusia osakkeita. Optio-ohjelman kohderyhmään kuuluu noin 15 avainhenkilöä mukaan lukien konsernin johtoryhmän jäsenet.

Componentan IFRS:n mukaisessa arvioinnissa 30.9.2023 todettiin valimoliiketoiminnan pitkän aikavälin tuotto-odotuksien parantuneen ja sen johdosta peruutettiin noin 4,2 miljoonan euron arvonalennustappio valimoliiketoiminnan tuotannon koneisiin ja laitteisiin liittyen. Tilinpäätöshetkellä tulevaisuuden tuotto-odotukset ja näkymät olivat ennallaan.

Avainluvut

	2023	2022	Muutos, %
Liikevaihto, Te	101 809	109 087	-6,7
Käyttökate, Te	5 278	7 086	-25,5
Liiketulos, Te	3 762**	1 565*	140,4
Liiketulosmarginaali, %	3,7**	1,4*	159,1
Tulos rahoituserien jälkeen, Te	1 568	-97	-1 714,9
Tilikauden tulos, Te	1 547	61	2 420,9
Laimentamaton osakekohtainen tulos, e	0,16	0,01	2 847,7
Laimennettu osakekohtainen tulos, e	0,16	0,01	2 852,9
Liiketoiminnan rahavirta, Te	1 126	6 171	-81,8
Korollinen nettovelka, Te	9 097	4 818	88,8
Nettovelkaantumisaste, %	35,6	20,0	78,0
Oman pääoman tuotto, %	6,2	0,2	2 763,0
Sijoitetun pääoman tuotto, %	9,8	4,3	129,8
Omavaraisuusaste, %	45,0	41,1	9,7
Bruttoinvestoinnit sis. taseeseen kirjattujen vuokrasopimusten osuuden, Te	4 066	3 617	12,4
Henkilöstö kauden lopussa ml. vuokratyövoima	615	643	-4,4
Henkilöstö keskimäärin kauden aikana ml. vuokratyövoima	631	643	-1,8
Tilauskanta, Te	14 532	18 481	-21,4

* Vuotta 2022 on oikaistu kiinteistöjen arvostuksien laadintaperiaatteen muutoksen vuoksi. Lisätietoa laadintaperiaatteen muutoksesta ja sen vaikutuksista aiempien vuosien lukuihin löytyy konsernitilinpäätöksen laadintaperiaatteiden kohdasta "Kiinteistöjen ja maa-alueiden arvostus".

** Vuoden 2023 liiketulokseen sisältyy 4,2 Me:n määräinen kertaluonteinen tuotto valimoliiketoiminnan tuotannon koneisiin ja laitteisiin liittyvästä arvonalennustappion peruuttamisesta. Lisätietoa arvonalennustappion peruutuksesta löytyy konsernitilinpäätöksen liitetiedosta "Aineelliset hyödykkeet".

Toimitusjohtajan katsaus

”Hyvät sidosryhmiemme edustajat,

Vuosi 2023 oli kahtiajakoinen. Vuoden ensimmäinen vuosipuolisko oli hyvää jatkoa aiempien vuosien strategiselle kehitykselle, mutta toisella vuosipuoliskolla ja etenkin viimeisellä vuosineljänneksellä tuotantovolyymimme jäivät selkeästi odotettua pienemmälle tasolle, mikä vaikutti tunnuslukuihimme heikentävästi. Kokonaisuutena liikevaihtomme ja käyttökattamme laskivat hieman vuoden 2022 tasosta, joten vuoden 2023 taloudelliseen kehitykseen emme ole tyytyväisiä. Likviditeettimme säilyi siitä huolimatta hyvänä koko vuoden 2023 ajan.

Viime vuodet toimintaympäristömme on ollut poikkeuksellisessa myllerryksessä. COVID-19, Venäjän hyökkäyssota ja niitä seuranneet markkinaepävarmuudet yhdistettynä korkojen nousuun ovat vaikuttaneet yleiseen taloudelliseen tilanteeseen heikentävästi. Myös materiaalien saatavuushaasteet, sähkön voimakkaat hintaheilahtelut ja korkea inflaatiotaso ovat osaltaan vaikuttaneet operatiiviseen tekemiseemme. Tästä huolimatta olemme pystyneet kasvattamaan markkinaosuuksiamme, sekä systemaattisesti kehittämään omaa toimintaamme ja parantamaan palvelukykyämme.

Yleinen raaka-aineiden sekä materiaalien saatavuus parantui selvästi vuoden 2023 aikana ja tämän myötä myös hankintojen kustannustaso on alkanut normalisoitua. Myös korkealle tasolle noussut inflaatio alkoi laskea

loppuvuonna. Suomeen syntyi uutta tuulivoimakapasiteettia läpi vuoden 2023, ja sähköenergian saatavuudessa ei tällä hetkellä nähdä merkittäviä lähiajan riskejä. Toistaiseksi rajallisen säätövoiman johdosta sähköenergian voimakas hintatason vaihtelu vuorokausitasolla on tullut kuitenkin merkittäväksi osaksi markkinamekanismia. Onnistuimme olosuhteista ja kustannuskehityksestä huolimatta omassa toiminnassamme hallitsemaan hankintaketjumme sekä turvaamaan oman tuotantomme ja toimitukset asiakkaillemme.

Componentan uusi strategiakausi on alkanut tänä vuonna. Edellisen strategiakauden kasvuun ja kannattavuuden parantamiseen tähdänneitä toimenpiteitä ja kehitystyötä jatketaan luonnollisesti myös tällä strategiakaudella. Alkaneelle strategiakaudelle 2024–2026 täsmentyi viisi painopistealuetta: syvälinen asiakastuntemus, vastuullisuus, henkilöstö, operatiivinen uudistuminen ja epäorgaaninen kasvu.

Haluamme syventää osaamistamme asiakkaiden liiketoiminnan tarpeista sekä kasvattaa asiakastuntemusta läpi organisaation. Tämä tarkoittaa entistä tiiviimpää yhteistyötä asiakkaidemme kanssa pitkäjänteisestä strategisesta suunnittelusta, varsinaisten komponenttien valmistus-suunnitteluun ja koko sopimusvalmistuksen arvoketjun lävitse aina toimituksen logistiikkaratkaisuihin asti.

Vastuullisuuden osalta toteutamme pitkän aikavälin tavoitteitamme, joilla muun muassa lisäämme uusiutuvan ja fossiilivapaan energian käyttöä, pienennämme raaka-ainelähtöistä hiilijalanjälkeä, toteutamme tuotannossamme erilaisia energiansäästötoimenpiteitä ja hallittuja jäte- sekä sivuvirtaoptimointeja. Vastuullisuustyössämme korostuvat jatkossakin työturvallisuus ja henkilöstön hyvinvoinnin kannalta tärkeät kehityskohteet. Haluamme olla tapaturmaton työpaikka, jossa monimuotoisuus, yhdenvertaisuus ja tasa-arvo ovat tärkeä osa arjessa toteutuvaa yrityskulttuuria.

Henkilöstömme osaaminen, asiantuntemus, motivaatio ja jatkuva kehittäminen ovat meille sopimusvalmistajana oleellinen sekä kriittinen tekijä. Lähdemme siitä, että Componenta on haluttu ja tunnettu työnantaja ja meillä on yhtenäinen yrityskulttuuri, jossa korostuvat yhteistyö ja jatkuva uudistuminen. Kehitämme toimivia prosesseja ja luomme yhtenäiset toimintamallit urapolun eri vaiheisiin. Panostamme työkykyjohtamiseen ja jatkuvaan osaamisen kehittämiseen hyvän esihenkilötyön ja osallistavan päivittäisjohtamisen kautta.

Operatiivisen uudistumisen myötä tavoittelemamme tuotteiden ja palvelun laatu sekä korkea toimitusvarmuus näkyvät läpi koko toimitusketjun. Parannamme myös tuottavuuttamme ja painotamme tarjoomassamme korkeamman jalostusarvon kokonaisuuksia. Kasvatamme myös koneidemme käytettävyyttä ja käyntiastetasoa sekä huolehdimme hinnaltaan kilpailukykyisten materiaalien saatavuudesta. Selvitämme aktiivisesti myös erilaisia epäorgaanisen kasvun tuomia mahdollisuuksia liiketoiminnassamme.

Uusmyynnillisesti olemme kasvattaneet markkinaosuuksiamme systemaattisesti ja pidemmällä aikajanelalla uskomme sen vaikuttavan myyntivolyymihimme myönteisesti. Tilauskertymissä on nähtävissä asiakas- ja toimialakohtaisia eroja, mutta näkymät ovat säilyneet alkuvuoden hieman matalammista volyymeista huolimatta koko vuoden 2024 osalta pääsääntöisesti positiivisina. Yhdessä Componentan markkinaosuuksien kasvun myötä arvioimme vuodelle 2024 selvää tuotantomäärien kasvua vuodesta 2023. Jatkamme sopimusvalmistajana aktiivisesti toimenpiteitämme markkina-asemamme vahvistamiseksi ja haluamme sen myötä olla asiakkaillemme ensisijainen laajan tarjoaman vastuullinen kokonaistoimittaja.

Haluan vielä kerran kiittää henkilöstöämme sitoutumisesta ja vahvasta panoksesta haastavan vuoden aikana sekä asiakkaitamme, toimittajiamme ja kaikkia muita sidosryhmiämme hyvästä yhteistyöstä ja luottamuksesta. Tästä on hyvä jatkaa yhdessä eteenpäin myös vuonna 2024.”

Sami Sivuranta
toimitusjohtaja



Vastuullisuuden kohokohtia 2023

- Kaikissa yhtiön yksiköissä on ISO 45001 TTT-johtamisjärjestelmän sertifikaatti



- Työsuhdepyöräetu tuli käyttöön koko henkilöstölle


- Turvallisuuskoulutukset järjestettiin koko henkilöstölle (550 henkilöä/ osallistumisaste 94 %), sähköisiä työturvallisuuskoulutuksia kehitettiin edelleen

- Työterveyspalvelut keskitettiin yhdelle työterveyspalveluiden tarjoajalle ja niiden laatua kehitettiin

- Sairauspoissaoloprosentti laski vuonna 2023 merkittävästi ja oli 4,8 %

- Componenta valmisteli ilmastotiekarttaa ja pitkän aikavälin vastuullisuustavoitteita

- Componenta valmistautui CSRD:n mukaiseen kestävyysraportointiin mm. tekemällä kaksoisolennaisuusarviointin



- Vastuullisuudessa etsittiin mahdollisuuksia päästöjen vähentämiseen, esimerkiksi
 - Harkon käytön vähentämiseksi kehitettiin uusia kierrätysromulajikkeita yhdessä romutoimittajien kanssa
 - Raaka-ainetoimitusketjuja lähimarkkinoilta ylösajettiin mm. toimitusketjun logistiikan lyhentämiseksi

- Karkkilassa selvitettiin hukka-lämmön hyödyntämistä kauko-lämpöverkkoon ja lisättiin lämmön talteenottoa

- Energiatehokkuutta parannettiin investoinneilla. Esim. takomossa parannettiin tuotantotehokkuutta ja vähennettiin lämpöhukkaa uuni-modernisoinnilla, putkipalveluyksikköön investoitiin energia-
tehokas putken-
katkaisulinja



Componentan arvonaluonti

Pääoma

Inhimillinen ja tiedollinen pääoma

- > ~ 600 ammattilaista
- > Innostava yrityskulttuuri, joka kannustaa kehittymiseen
- > Metallialan asiantuntemus 200 vuoden ajalta
- > Laaja valmistustekninen osaaminen
- > Jatkuva parantaminen ja valmistusprosessien kehittäminen
- > Tavoitteellinen ympäristö-, terveys- ja turvallisuus johtaminen
- > Jätteen määrän vähentäminen ja kierrättämisen tehostaminen
- > Innovatiivinen materiaalien uusiokäyttö
- > Yrityksen tunnettavuus ja maine luotettavana sopimusvalmistajana

Taloudellinen pääoma

- > Taseen loppusumma 57,3 Me
- > Nettovelka 9,1 Me
- > Monipuolinen omistuspohja
- > Pitkäaikaiset asiakassuhteet

Toimitusketjut

- > Raaka-aineiden, materiaalien ja palveluiden ostot/hankinnat 65,4 Me
- > Kattava alihankintaverkosto

Omaisuus

- > Tuotanto Suomessa 9 toimipaikassa:
 - 2 valimoa
 - 4 koneistusyksikköä
 - 1 takomo
 - 1 putkipalvelu
 - 1 levypalvelu
- > Investoinnit
- > Karkkilan ja Porin tehdaskiinteistöt

Energialähteet

- > Sähkön osuus 77 %
- > Kaukolämmön osuus 14 %
- > Nestekaasun osuus 6 %
- > Öljyn osuus 3 %

Componenta

Strategia

- Strategian painopistealueet:
- > Syvälinen asiakastuntemus
 - > Vastuullisuus
 - > Operatiivinen uudistuminen

- > Henkilöstö on avain menestykseen
 - > Epäorgaaninen kasvu
- Tavoitteenamme on olla asiakkaillemme ensisijainen laajan tarjooman palveleva kokonaistoimittaja.

Tuotokset

Tuotteet

- > 22 225 tonnia valimotuotteita
- > 702 344 kpl koneistuksia
- > 524 000 kpl putkituotteita
- > 119 000 kpl levyleikkeitä
- > 1 889 kpl takeita

Palvelut

- > Aihiovalmistus (putki-, levy-, valu- ja taet tuotteet)
- > Jatkojalostus (koneistus, lämpö- ja pintakäsittely)

- > Menetelmäsuunnittelu
 - > Komponenttien valmistussuunnittelu
- ### Hiilijalanjälki
- > Vuonna 2023 Componenta-konsernin liikevaihtoon suhteutetut suorat ja ostoenergian epäsuorat päästöt (Scope 1 ja 2) olivat 0,091 tonnia hiilidioksidiekvivalenttia kutakin liikevaihdon tuhatta euroa kohden.

Vaikutus

Taloudellinen vaikutus

- > Investoinnit
- > Verot
- > Maksut toimittajille ja kumppaneille
- > Korkokulut luotonantajille
- > Osakkeen arvonnousu
- > Palkat ja edut työntekijöille

Sosiaalinen vaikutus

- > Työnantajavaikutus eri paikkakunnilla
- > Luotettava toimittaja asiakasyrityksille

- > Turvallinen ja vastuullinen työnantaja
 - > Urakehitysmahdollisuudet henkilöstölle
 - > Turvallinen työympäristö henkilöstölle
- ### Ympäristövaikutus
- > Valmistusmenetelmien tehokkuuden parantaminen vähentää ympäristökuormaa
 - > Jätteiden uusiokäyttö/kierrätys
 - > Investointien ympäristönäkökulmien huomioiminen

Liiketoimintaan vaikuttavat muutosvoimat:

- Vastuullisuusvaatimusten lisääntyminen
- Kotimaisen kilpailukyvyn muutokset
- Osaavan työvoiman saatavuus
- Digitalisaatio ja teknologinen kehitys
- Globaalin markkinatilanteen muutokset
- Konsolidoitumiskehitys

Hallituksen toimintakertomus 2023

Liiketoimintamalli

Componenta Oyj on kansainvälinen teknologiakonserni, joka on Suomen johtava konepajateollisuuden sopimusvalmistaja. Componentalla ja sen edeltäjillä on yli 200-vuotinen kokemus metallinkäsittelystä, menetelmäsuunnittelusta, tuotekehitysyhteistyöstä ja eri valmistustekniikoista sekä niiden kehittämisestä. Konsernin operatiiviset toiminnot sijaitsevat Suomessa. Componentan teknologiaportfolio on laaja ja konserni valmistaa sekä valettuja ja koneistettuja metallikomponentteja että takeita, putkituotteita ja levyleikkeitä. Componentan liiketoimintamalli rakentuu pitkäaikaisille asiakassuhteille. Konsernin asiakkaat ovat globaaleja kone- ja laitevalmistajia. Componentan tuotanto on keskittynyt palvelemaan asiakkaita joustavasti erityisesti lyhyissä ja keskisuurissa tuotantosarjoissa. Tuotantoyksiköiden laaja tarjonta kattaa kokoluokat sadoista grammoista tuhansiin kiloihin, volyymit yksittäiskappaleista kymmenien tuhansien sarjoihin sekä monet eri materiaalivaihtoehdot.

Componentan arvoketjussa arvo muodostuu pääasiassa lopputuotteiden käyttövaiheessa, kun Componentan asiakkaat pystyvät tuottamaan pitkäikäisiä lopputuotteita. Componentan raaka-aine- ja toimitusketjut ovat globaaleja.

Yhteenveto vuoden 2023 keskeisistä tapahtumista

Liikevaihto ja käyttökate jatkoivat alkuvuonna kasvuaan erittäin haastavassa toimintaympäristössä toimitusvolyymien kasvun ja omien suunnitellusti tehtyjen kehittämistoimenpiteiden ansiosta. Vuoden toisella puoliskolla tuotantovolyymit jäivät kuitenkin markkinaepävarmuuksista johtuvien pääasiakkaiden omien tilauskantojen vaatimattomamman kehityksen ja käyttöpääoman hallinnasta johtuvien varastotasojen optimoinnin vuoksi odotettua pienemmälle tasolle. Tämän vuoksi tehtaiden käyntiasteet laskivat, mikä heijastui tuotantoprosessien tehokkuuteen, laaduntuottokykyyn ja kannattavuuteen heikentävästi.

Componenta sopi yhteensä 4 Me:n määräisestä käyttöpääomalinasta vuoden 2022 viimeisellä neljänneksellä sekä nosti ensimmäisen erän määrältään 2 Me joulukuussa 2022. Componenta nosti toisen ja samalla viimeisen käyttöpääomalinan erän määrältään 2 Me maaliskuussa 2023.

Componenta irtisanoi factoring- ja luottolimiittisopimuksensa 31.8.2023 ja solmi sopimuksen uuden kumppanin kanssa. Palvelut siirtyivät uudelle kumppanille valtaosissa

konserniyhtiöitä pääosin vuoden 2023 aikana. Tilinpäätöshetkellä uusi neljän miljoonan euron määräinen luottolimiitti oli käyttämätön.

Componenta Oyj:n hallitus päätti varsinaisen yhtiökokouksen antaman valtuutuksen nojalla 13.4.2023 käynnistää yhtiön avainhenkilöille suunnatun optio-ohjelman. Optio-oikeuksilla kannustetaan avainhenkilöitä pitkäjänteiseen työntekoon yhtiössä omistaja-arvon kasvattamiseksi. Optio-oikeuksilla pyritään myös sitouttamaan avainhenkilöt yhtiöön. Optio-oikeuksia tullaan antamaan yhteensä enintään 400 000 kappaletta, ja ne oikeuttavat merkitsemään yhteensä enintään 400 000 yhtiön uutta tai yhtiön hallussa olevaa osaketta. Optio-oikeudet annetaan vastikkeetta. Optio-oikeuksista 133 348 merkittiin tunnuksella 2023A, 133 326 merkitään tunnuksella 2023B ja 133 326 merkitään tunnuksella 2023C. Liikkeeseen laskettavien optio-oikeuksien perusteella merkittävät osakkeet vastaavat yhteensä enintään 3,9 prosenttia yhtiön kaikista osakkeista ja äänistä mahdollisten osakemerkintöjen jälkeen, jos merkinnässä annetaan uusia osakkeita. Optio-ohjelman kohderyhmään kuuluu noin 15 avainhenkilöä mukaan lukien konsernin johtoryhmän jäsenet.

Componentan IFRS:n mukaisessa arvioinnissa 30.9.2023 todettiin valimoliiketoiminnan pitkän

aikavälin tuotto-odotuksien parantuneen ja sen johdosta peruutettiin noin 4,2 miljoonan euron arvonalennustappio valimoliiketoiminnan tuotannon koneisiin ja laitteisiin liittyen. Tilinpäätöshetkellä tulevaisuuden tuotto-odotukset ja näkymät olivat ennallaan.

Liikevaihto

Liikevaihto markkina-alueittain

Te	1.1.-31.12. 2023	1.1.-31.12. 2022
Suomi	82 813	87 093
Ruotsi	11 286	12 377
Saksa	2 374	3 462
Muu Eurooppa	5 010	5 234
Muut maat	312	657
Vuokratuotot*	0	279
Sisäiset erät/eliminoinnit	13	-16
Yhteensä	101 809	109 087

* Vuokratuotot on esitetty vuonna 2023 liiketoiminnan muissa tuotoissa.

Liikevaihto laski 6,7 % vertailukaudesta ja oli 101,8 Me (109,1 Me). Liikevaihdon lasku johtui pienemmistä toimitusvolyyymeista toisella vuosipuoliskolla sekä vertailukautta alhaisemmista myyntihintoihin sisältyvistä pääraaka-aine- ja energiaindeksien tasosta. Componentan liikevaihto jakautui asiakastoimialoitain seuraavasti: koneenrakennus 45 % (46 %), maatalouskoneet 30 % (31 %), metsäkoneet 7 % (7 %), energiateollisuus 9 % (8 %), puolustusvälineiteollisuus 4 % (2 %) ja muut teollisuudenalat yhteensä 5 % (6 %).

Tilaukanta

Te	31.12.2023	31.12.2022
Tilaukanta	14 532	18 481

Componentan tilaukanta vuoden 2023 lopussa oli 14,5 Me (18,5 Me). Tilaukanta nousi 1,0 Me:lla edellisen vuosineljänneksen lopun tilanteesta. Tilaukanta käsittää asiakkaille vahvistetut kahden seuraavan kuukauden tilaukset. Tilaukannan laskuun edellisestä vuodesta vaikuttivat merkittävilta osin Componentan pääasiakkaiden omien tilaukantojen lasku ja käyttöpääoman hallinnasta johtuva varastotasojen optimointi.

Tulos

	1.1.-31.12. 2023	Oikaistu* 1.1.-31.12. 2022
Liiketulospääty, Te	3 762	1 565
Liiketulospääty, %	3,7	1,4
Tulos rahoituserien jälkeen, Te	1 568	-97
Tilikauden tulos, Te	1 547	61
Laimentamaton osakekohtainen tulos, e	0,16	0,01
Laimennusvaikutuksella oikaistu osakekohtainen tulos, e	0,16	0,01

* Vuotta 2022 on oikaistu kiinteistöjen arvostuksien laadintaperiaatteen muutoksen vuoksi. Lisätietoa laadintaperiaatteen muutoksesta ja sen vaikutuksista aiempien vuosien lukuihin löytyy konsernitilinpäätöksen laadintaperiaatteiden kohdasta "Kiinteistöjen ja maa-alueiden arvostus".

Konsernin käyttökate laski edellisvuodesta ja oli 5,3 Me (7,1 Me). Kannattavuutta heikensivät jonkin verran vuoden alkupuolella tehdyt toimialan palkkaratkaisut, vuoden kolmannella

neljänneksellä Karkkilan valimon suunniteltujen säännöllisten kunnossapitotoimien pitkittyminen sekä vuoden jälkimmäisellä puoliskolla alhaisemmat tehtaiden käyntiasteet, mikä heijastui tuotantoprosessien tehokkuuteen sekä laaduntuottokykyyn. Lisäksi vuoden viimeisellä neljänneksellä kannattavuutta rasittivat uusien volyymituotteistojen ylösajot, mitkä väliaikaisesti heikensivät kannattavuutta.

Konsernin liiketulos parani edellisvuodesta ja oli 3,8 Me (1,6 Me). Liiketulosta paransi 4,2 Me:n valimoliiketoiminnan tuotannon koneisiin ja laitteisiin liittyvä arvonalennustappion peruuttaminen. Componenta totesi vuoden 2023 kolmannella neljänneksellä IFRS:n mukaisessa arvioinnissaan valimoliiketoiminnan pitkän aikavälin tuotto-odotuksien parantuneen, minkä seurauksena tuloslaskelman poistot ja arvonalentumiset -erään kirjattiin kertaluonteinen tuotto. Konsernin nettorahoituserät olivat -2,2 Me (-1,7 Me). Nettorahoituserien muutos oli seurausta nousseista markkinakoroista sekä joulukuussa 2022 ja kuluvaan vuoden maaliskuussa 2023 nostetusta yhteensä 4 miljoonan euron määräisestä käyttöpääomalainasta. Konsernin tulos rahoituserien jälkeen oli 1,6 Me (-0,1 Me). Tilikauden verot olivat 0,0 Me (+0,2 Me). Konsernin tilikauden tulos oli 1,5 Me (0,1 Me).

Tilikauden osakekohtainen laimentamaton tulos oli 0,16 e (0,01 e). Tilikauden osakekohtainen tulos laimennusvaikutuksella oli 0,16 e (0,01 e).

Tase, rahoitus ja rahavirta

Rahavirta ja tase	2023	2022
Liiketoiminnan rahavirta, Te	1 126	6 171
Korollinen nettovelka, Te	9 097	4 818
Nettovelkaantumisaste, %	35,6	20,0
Omavaraisuusaste, %	45,0	41,1
Oman pääoman tuotto, %	6,2	0,2
Sijoitetun pääoman tuotto, %	9,8	4,3

Tilikauden lopussa yhtiön sijoitettu pääoma oli 39,9 Me (37,5 Me) ja sijoitetun pääoman tuotto oli 9,8 % (4,3 %). Oman pääoman tuotto oli 6,2 % (0,2 %). Konsernin omavaraisuusaste oli tilikauden lopussa 45,0 % (41,1 %). Omavaraisuuden parantuminen johtui positiivisesta tilikauden tuloksesta sekä edellisvuotta alhaisemmista korottomista veloista. Konsernin oma pääoma oli 25,5 Me (24,1 Me). Nettovelkaantumisaste oli tilikauden lopussa 35,6 % (20,0 %). Nettovelkaantumisasteen heikentymiseen vaikutti pääosin edellisestä vuodesta heikentynyt kassatilanne, tilikaudella nostettu jälkimmäinen 2 miljoonan euron määräinen käyttöpääomalainan erä sekä uudet koneiden ja laitteiden vuokrasopimusvelat.

Componenta-konsernin velat 31.12.2023 olivat yhteensä 31,7 Me (34,7 Me). Pitkäaikaisia velkoja oli 11,9 Me (10,6 Me) ja lyhytaikaisia oli 19,8 Me (24,1 Me). Konsernin velkoihin sisältyi 3,6 Me (3,5 Me) ulkoisia rahoituslaitoslainoja. Muut konsernin velkaerät sisälsivät käyttöpääomaerä

7,9 Me (10,4 Me), toimitilojen sekä koneiden ja laitteiden vuokrasopimusvelkoja 10,9 Me (10,0 Me) ja muita velkaerä 9,3 Me (10,8 Me).

Tilikauden lopussa konsernin rahat ja pankkisaamiset olivat yhteensä 5,3 Me (8,6 Me). Tilikauden päättymisen jälkeen konsernin maksuvalmius on säilynyt kohtuullisena. Componentalla oli tilikauden lopussa myös käyttämättömiä ja sitovia syyskuuhun 2025 asti voimassa olevia luottositoumuksia 4,0 Me ja yhdysvaltalaiselta sijoittajalta, GCF:ltä, kesäkuuhun 2024 asti voimassa oleva osakemerkintälimiitti, jonka käyttämätön osuus oli 7,5 miljoonaa Yhdysvaltain dollaria kokonaisuudessaan 8,0 miljoonan Yhdysvaltain dollarin suuruisesta limiitistä.

Konsernin liiketoiminnan rahavirta tilikaudella oli 1,1 Me (6,2 Me). Rahavirran muutos johtui edellistä vuotta pienemmistä myyntivolyyymeistä ja heikommasta kannattavuudesta. Rahavirtaa heikensi myös eräiden merkittävien materiaali-hankintojen maksuajankohtien ajoittuminen ennen tilikauden päätöshetkeä, minkä seurauksena ostovelat pienenevät edellisvuodesta. Tilikauden lopussa konsernin käyttöpääoma (sis. vaihto-omaisuus ja myyntisaamiset vähennettynä ostovelkoilla) oli 6,5 Me (5,3 Me). Muutos oli seurausta siitä, että ostovelkoihin sitoutui aiempaa vähemmän pääomaa.

Henkilöstö

	2023	2022
Henkilöstökulut, Te	-31 189	-29 880
Henkilöstö keskimäärin kauden aikana	589	588
Henkilöstö keskimäärin kauden aikana, ml. vuokratyövoima	631	643
Henkilöstö kauden lopussa	584	592
Henkilöstö kauden lopussa, ml. vuokratyövoima	615	643

Konsernin henkilömäärä tilikauden lopussa oli 584 (592).

Investoinnit

Te	2023	2022
Pysyvät vastaavat	2 794	2 441
Vuokrasopimukset	1 272	1 176
Yhteensä	4 066	3 617

Konsernin investointien määrä oli 4,1 Me (3,6 Me). Investoinnit koostuivat pääasiassa erilaisista tuotannon kone- ja laitehankinnoista. Konsernin investointien nettorahavirta oli -2,7 Me (-2,4 Me), joka sisältää konsernin investointien rahavirran aineellisiin ja aineettomiin hyödykkeisiin.

Tutkimus- ja kehitystoiminta

Tutkimus- ja kehittämismenoja ei ollut, koska Componenta harjoittaa sopimusvalmistusliiketoimintaa, eikä kehitä omia tuotteita.

Selvitys muista kuin taloudellisista tiedoista

Vastuullinen toiminta ja kestävä kehitys ovat keskeinen osa Componentan liiketoimintaa. Yhtiön arvot – avoimuus, rehellisyys ja arvostus – sekä strategia ja toimintatavat luovat perustan yhtiön vastuulliselle toiminnalle. Vastuullisuus huomioidaan yhtiön lyhyemmän ja pidemmän aikavälin suunnittelu- ja kehitystyössä. Componentan johto asettaa vuosittain vastuullisuustavoitteet, joiden kehittymistä seurataan ja analysoidaan säännöllisesti. Componenta myös valmistelelee vastuullisuuteen liittyviä pidemmän aikavälin tavoitteitaan.

Componenta tunnistaa liiketoimintansa vaikutukset ympäröivään yhteiskuntaan ja sidosryhmiinsä. Yhtiön toimialalla korostuvat etenkin vastuu ympäristöstä sekä henkilöstöstä huolehtiminen. Tuoteportfolion näkökulmasta erityisesti valukomponenttien tuotanto on energiaintensiivistä, ja tuotantoprosessissa syntyy sivutuotteena myös huomattava määrä ylijäämähiekkaa ja pölyä. Toimiala on luonteeltaan henkilöstöintensiivinen, joten sekä henkilöstökustannukset että investoinnit henkilöstön hyvinvointiin ja osaamiseen vaikuttavat merkittävästi yhtiön menestymiseen. Yhtiö kunnioittaa työntekijöidensä oikeuksia, yhdistymisvapautta sekä kollektiivista neuvotteluoikeutta ja harjoittaa liiketoimintaansa turvallisissa työskentelyolosuhteissa. Yhtiössä on nollatoleranssi pakkotyötä, lapsityövoimaa ja syrjintää kohtaan.

Componenta raportoi vuosittain yritys vastuuseen ja kestävään kehitykseen liittyvistä seikoista hallituksen toimintakertomukseen sisältyvässä muista kuin taloudellisia tietoja koskevassa selvityksessä. Componentan hallitus on hyväksynyt tämän selvityksen sekä sitoutunut vuosittain määrittelemään vastuullisuustavoitteet ja muita kuin taloudellisia tietoja koskevien seikkojen olennaisuuden. Tässä osiossa esitetään sekä toteutuneita lukuja että vertailulukuja suhteessa edellisen vuoden vastaavaan ajanjaksoon.

Componentan liiketoimintamalli on kuvattu hallituksen toimintakertomuksen alussa sivulla 9.

Toimintaperiaatteet

Componentan eettisissä ohjeissa (”Code of Conduct”) kuvataan Componentan toimintatavat ja yleisesti hyväksytyt käytännöt sekä yhtiön sitoutuminen lakien ja määräysten noudattamiseen. Eettiset ohjeet koskevat kaikkia componentalaisia riippumatta heidän asemastaan tai tehtävistään. Ohjeiden sisältämien periaatteiden edistäminen on jokaisen componentalaisen velvollisuus. Alihankkijasuhteissa sovelletaan Componentan toimittajille ja alihankkijoille tarkoitettuja eettisiä ohjeita (”Supplier and Subcontractor Code of Conduct”).

Componentan laatu-, ympäristö-, terveys- ja turvallisuuspolitiikka ohjaa yhtiön toimintaa. Jokaisessa tuotantoyksikössä on käytössä

kolmansien osapuolten sertifioimat laatu-, ympäristö-, terveys- ja turvallisuusjärjestelmät.

Ympäristövastuu

Componentan oman toiminnan merkittävimmät ympäristövaikutukset liittyvät pääasiassa tuotannon energiankulutukseen, valimotuotantotoiminnan sivutuotteena syntyvään ylijäämähiekkaan ja pölyyn, sekä tuotantoyksiköiden toiminnasta mahdollisesti aiheutuviin päästöihin. Componentalla jokainen merkittävä investointi arvioidaan myös sen ympäristövaikutusten osalta. Uuden teknologian käyttöönotto sekä muutokset tuotantotavoissa voivat vaikuttaa myönteisesti muun muassa energian ja raaka-aineiden käyttöön sekä päästöihin.

Componentan valimoiden raaka-aineen sulatus ja sulan kuumenapito sekä takomotoiminnan prosessit kuluttavat paljon energiaa, minkä vuoksi Componenta on suuri energiankäyttäjä. Mahdollisella paikallisella sähköenergian hinnan nousulla tai energiankäytön verotuksen kiristymisellä voi olla huomattavia vaikutuksia Componentan toimintaedellytyksiin. Yhtiön toimintaedellytyksiin vaikuttaisivat heikentävästi myös jätemaksujen ja -verojen korotukset. Keskeinen riskitekijä toiminnalle on lisäksi mahdollinen ympäristölupamääräysten tai päästörajojen tiukentuminen.

Componenta on sitoutunut noudattamaan kaikkia soveltuvia paikallisia lakeja ja määräyksiä.

Yhtiön tavoitteena on varmistaa, että toiminta jatkuu häiriöttä, toiminnan laatu pysyy hyvänä, ja toiminnasta ympäristölle tai lähistön asutukselle koituvat vaikutukset pidetään mahdollisimman vähäisinä. Tiukentuva ympäristösääntely, esim. BAT (paras käytettävissä oleva tekniikka), voi kuitenkin lisätä merkittävästi Componentan investointitarpeita.

Componentan tärkeimmät tavoitteet ympäristövastuun osalta ovat päästöjen ehkäisemisen lisäksi energiatehokkuus ja energiankäytön vähentäminen sekä jätteiden synnyn vähentäminen ja jätteiden hyötykäyttö. Componenta seuraa aktiivisesti energiankäyttömääriään ja energian säästämiseksi tehdään jatkuvaa työtä kaikissa tuotantoyksiköissä. Energiankäyttöä pyritään tehostamaan esimerkiksi kehittämällä ja parantamalla laatua, sitoutumalla vastuulliseen energiankäyttöön, menetelmäsuunnittelulla ja tarvittavien energiakatselmointien avulla. Rautavalimoissa tuotantomäärät, kuormituksen tasaisuus ja laadun optimointi vaikuttavat keskeisesti suhteelliseen energiankäyttöön ja energiankäytön tehokkuuteen, sillä tuotantovalmiuden ylläpitoon, kuten sulan kuumenapitoon, tarvittava energian määrä ei vähene suoraan tuotannon mahdollisen pientymisen myötä. Vuonna 2023 Karkkilassa lisättiin lämmön talteenottoa sekä tehostettiin tuotantotilojen lämmitystä ja sisäilman kierrätystä kahdella HEPA-suodatinlaitteistolla. Lisäksi etsittiin mahdollisuuksia päästöjen vähentämiseen, esimerkiksi kehittämällä

uusia kierrätysromulajikkeita harkon käytön vähentämiseksi sekä ylösajamalla raaka-ainetoimitusketjuja lähimarkkinoilta mm. toimitusketjun logistiikan lyhentämiseksi. Takomossa parannettiin tuotantotehokkuutta ja vähennettiin lämpöhukkaa uunimodernisoinnilla, ja putkipalveluysikköön investoitiin energiatehokas putkenkatkaisulinja.

Vuonna 2023 Componentan kokonaisenergiankäyttö laski 4,1 % (nousi 4,7 %) ja oli 77,5 GWh (80,8 GWh). Käytetystä energiasta 77 % (79 %) oli sähköenergiaa. Muut energianlähteet olivat kaukolämpö, nestekaasu ja öljy, joiden osuus kokonaisenergiankäytöstä oli 23 % (21 %). Karkkilan ja Porin rautavalimoissa tuotantoon suhteutettu energiankulutus vuonna 2023 kasvoi 10 %. Tavoitteena vuodelle 2023 oli, että tuotantoon suhteutettu energiankulutus rautavalimoissa vähenee 2 %, joten tavoitetta ei saavutettu. Vuonna 2023 Karkkilan valimossa oli haasteita laadun kanssa, mikä johti suurempaan energiankäyttöön, kun sulatusta jouduttiin tekemään enemmän. Lisäksi toisella vuosipuoliskolla matala kysyntä aiheutti heikommat käyntiasteet, jotka lisäsivät suhteellista energiankulutusta. Vuoden 2023 alkupuoliskolla Componenta osallistui kansallisiin energiatalkoihin kasvattamalla energiaintensiivisimmässä toiminnoissa yöaikaisen tuotannon määrää, mikä osaltaan tuki sähköjärjestelmän tilan hallittavuutta Suomessa.

Tuotteen ja sen valmistustekninen suunnittelu sekä varsinainen tuotannon suunnittelu,

materiaalivalinnat sekä laadun optimointi ovat merkittäviä tekijöitä tuotteen elinkaarenaikaisten ympäristövaikutusten kannalta. Mitä parempaa laatua Componentan tuotantoprosessissa syntyy, sitä vähemmän syntyy hukkakappaleita, ja raaka-aineita, energiaa ja resursseja kuluu vähemmän. Componentan valimoiden toiminta on vahvasti kiertotalouteen perustuvaa, sillä valukomponenttien pääraaka-aine on suureksi osaksi kierrätysmetallia. Vuonna 2023 kierrätysteräksen osuus Componentan rautavalimoiden pääraaka-aineista oli 65 % (63 %).

Materiaalien tehokkaasta sisäisestä kierrosta huolimatta Componentan tuotantoyksiköissä syntyy merkittävästi jätteitä. Vuonna 2023 Componentan tuotannossa syntyi jätteitä kaikkiaan 22 227 tonnia (18 236 tonnia), josta noin 92,2 % (92,7 %) toimitettiin hyötykäyttöön. Lähes kaikki Componentan tuotantoyksiköissä syntyvät jätteet lajitellaan: lajittelemattoman jätteen osuus vuonna 2023 oli 0,37 % (0,36 %) kokonaisjättemäärästä.

Componenta pyrkii aktiivisesti edistämään jätteiden hyötykäyttöä ja löytämään uusia jätteiden hyötykäyttökohteita. Tuotantoprosessista syntyvistä jätteistä hyötykäyttöön soveltuvat muun muassa metallit, kuonat, hiekat ja pölyt. Myös Componentan valmistama lopputuote voidaan kierrättää. Rautavalimoissa tutkitaan jatkuvasti käytetyn kaavaushiekan uudelleenkäyttömahdollisuuksia. Componenta on tutkinut sekä testannut mekaanisen ja termisen käsittelyn vaihtoehtoja valimon sisäisen

prosessihiekan kierrätyksen osalta. Samalla tutkitaan sekä testataan mahdollisia hiekan uusia ulkopuolisia jatkokäytön kohteita. Componenta tavoittelee kaiken valimoiden hiekkajätteen ja pölyn saattamista hyötykäyttöön.

Componentan tuotannon merkittävimmät päästöt ilmaan ovat rautavalimoissa syntyvää pölyä. Valimossa käytettävä muottihiekka ja sen sideaineet pölyvät prosessin eri vaiheissa. Valimon sisällä pölyä torjutaan kohdepoistoin, ja pölyn leviäminen ulkoilmaan estetään suodatinlaitteistojen avulla. Kolmannen osapuolen tekemän mittauksen mukaisesti valimoiden pölypäästöt olivat vuonna 2023 yhteensä 0,1 kg (0,1 kg) valettua tonnia kohden. Pölypäästöt mitataan kolmannen osapuolen toimesta ympäristölupamääräysten mukaisesti vähintään kerran kolmessa vuodessa. Valimoiden suodatinlaitteistojen pölypäästöasoja seurataan jatkuvatoimisten mittareiden avulla, ja mittausta on automatisoitu suunnitelmallisesti. Tällä omavalvonnalla pyritään varmistamaan nopea reagointi mahdollisten suodatinlaitoksen toimintahäiriöiden varalta sekä kehittämään järjestelmän ennakkohuolto-ohjelmaa.

Lisäksi Componentalla seurataan ja mitataan raaka-aineiden kulutusta ja VOC-päästöjä (VOC = volatile organic compound eli haihtuvat orgaaniset yhdisteet) sekä tuotannon aiheuttamaa ympäristömelua tuotantoyksiköissä.

Componenta on mukana Suomen kansallisessa toimialaryhmässä koskien valimoiden BAT-määrittelyä (paras käytettävissä oleva tekniikka). Euroopan unioni määrittelee parhaalla käytökelpoisella tekniikalla saavutettavat päästötasot ja ympäristötehokkuuden, minkä avulla tulevaisuudessa EU:n alueella myönnetään ympäristöluvut.

Lisäksi Componenta oli mukana Business Finlandin GREEF-hankekokonaisuudessa, jossa kehitettiin parhaita käytäntöjä ja malleja energiatehokkaaseen tuotannonohjaukseen ja toimintaketjuun sekä metallia lisäävien valmistusmenetelmien soveltuvuudesta ja ympäristövaikutuksista.

Componenta-konsernin hiilijalanjälki

Componenta-konserni laski ensimmäisen kerran hiilijalanjälkensä vuoden 2021 tietoihin perustuen vuonna 2022. Päästölaskenta on tehty GHG Protocol Corporate Accounting and Reporting -standardin sekä Corporate Value Chain Accounting and Reporting -standardin mukaisesti. GHG-protokollan mukaan kasvihuonekaasupäästöt luokitellaan kategorioihin: yhtiön suorat päästöt (Scope 1), ostoenergian epäsuorat päästöt (Scope 2) ja muut epäsuorat päästöt (Scope 3).

Componenta-konsernin kasvihuonekaasupäästöt (Scope 1 ja Scope 2) vuonna 2023 ja 2022:

Componenta-konsernin kasvihuonekaasupäästöt (Scope 1 ja Scope 2) vuonna 2023 ja 2022:

	2023	2022
Suorat päästöt (Scope 1)	1 738,84 t CO₂e	1 780,23 t CO ₂ e
• Ajoneuvojen polttoaineet		
• Lämmitysöljy		
• Nestekaasu		
Ostoenergian epäsuorat päästöt (Scope 2)	7 494,07 t CO₂e	7 617,74 t CO ₂ e
• Toimitilojen sähkön- ja kaukolämmönkulutus		
Yhteensä (Scope 1 ja 2)	9 232,91 t CO₂e	9 397,97 t CO ₂ e
Liikevaihtoon suhteutetut päästöt	0,091 t CO₂e / Te	0,086 t CO ₂ e / Te

Vuonna 2023 Componenta-konsernin liikevaihtoon suhteutetut suorat ja ostoenergian epäsuorat päästöt (Scope 1 ja 2) olivat 0,091 tonnia hiilidioksidiekvivalenttia kutakin liikevaihdon tuhatta euroa kohden. Liikevaihtoon suhteutettuna päästöt nousivat vuodesta 2023 ja ne olivat vertailuvuonna 0,086 tonnia hiilidioksidiekvivalenttia kutakin liikevaihdon tuhatta euroa kohden. Vuoden 2023 alhaisempi sähkön hinta vuoteen 2022 verrattuna vaikutti liikevaihtoon suhteutettujen päästöjen nousuun edellisvuoteen verrattuna, koska alhaisempi sähkön hinta johtaa alhaisempaan liikevaihtoon. Sähkön hinnan muutokset siirtyvät konsernissa myyntihintoihin indeksin avulla. Suurin osa Componenta-konsernin kasvihuonekaasupäästöistä aiheutuu

valimotoinnasta, koska valimoissa raaka-aineen sulatus ja sulan kuumenapito kuluttavat paljon energiaa. Suurin osa Componentan kasvihuonekaasupäästöistä aiheutuu muista epäsuorista päästöistä (Scope 3), kuten raaka-aineista ja kuljetuksista.

Componentan päästöjä on mahdollista vähentää muun muassa siirtymällä uusiutuvaan tai fossiilittomaan energiaan. Componentan vaikutusmahdollisuudet raaka-ainepäästöihin ovat rajalliset. Raaka-aineiden valmistamisen päästöt riippuvat toimittajien valitsemista tuotantoprosesseista, käytetystä energiamuodosta, logistiikasta sekä yleisesti metalliraaka-aineiden valmistamisen kehittymisestä ympäristöystävällisemmäksi. Vuonna 2023 Componenta valmisteli ilmastotiekarttaansa.

Sosiaalinen vastuu ja työntekijöihin liittyvät seikat

Componentan sosiaalisen vastuun johtaminen perustuu henkilöstöpolitiikkaan, johtamisen periaatteisiin sekä yhtiön arvoihin. Componentan henkilöstöpolitiikan mukaisesti henkilöstövalinnoissa rekrytoinnin yhteydessä sekä urakierron eri vaiheissa korostuvat osaaminen, kokemus ja motivaatio. Palkka- ja palkitsemisjärjestelmät ovat oikeudenmukaisia, selkeitä ja kilpailukykyisiä. Componentan henkilöstöpolitiikan mukaisesti kaikkia kohdellaan yhdenvertaisesti ja tasa-arvoisesti. Componentan tasa-arvosuunnitelma

ja yhdenvertaisuussuunnitelma päivitetään vuosittain työyhteisön kehittämissuunnitelman yhteydessä. Componentalla on myös erillinen ohjeistus häirintään ja epäasialliseen käytökseen liittyen. Työntekijöiden käytössä on myös sisäinen ilmoituskanava väärinkäytöksistä ja esimerkiksi mahdollisista syrjintäepäilyistä raportoimiseen.

Componenta tarjoaa tasapuolisesti sekä suomalaisille että Suomeen muuttaneille työkäisille työntekijöille työtä, turvallisen työympäristön ja tasa-arvoiset mahdollisuudet kehittyä työssään. Componenta on diversiteetiltään moninainen ja vuonna 2023 konsernissa työskenteli henkilöstöä 14 eri kansallisuudesta. Componentan työntekijöistä naisia oli 17 % (14 %). Componenta perehdyttää ja kouluttaa kaikki yrityksen työntekijät työtehtäviinsä ja työn turvallisuusvaatimuksiin. Yritys kannustaa henkilöstöä kehittämään omaa ammattitaitoaan mm. monitaitoisuutta lisäämällä. Componenta panostaa työhyvinvointiin ja työkykyjohtamiseen sekä niiden kehittämiseen.

Henkilöstökysely tehdään konsernissa vuosittain. Vuonna 2023 henkilöstökyselyn vastausprosentti oli 83 % (72 %), ja nousi edellisestä vuodesta. Työn merkityksellisyyden koettiin olevan erinomaisella tasolla 4,2 (4,3) henkilöstökyselyn perusteella. Henkilöstökyselyn tulosten perusteella valitaan kehityskohteet henkilöstön jaksamisen ja viihtymisen parantamiseksi. Componentalla on käytössä sähköinen henkilöstöetu, jolla tuetaan henkilöstön liikuntaharrastuksia ja työssä jaksamista. Henkilöstöetua voi käyttää liikuntaan,

kulttuuriin ja hyvinvointiin. Componenta on kouluttanut viime vuosina esihenkilöitä erityisen paljon päivittäisjohtamisvalmennuksissa. Vuonna 2023 päivittäisjohtamistaitoja kehitettiin kouluttamalla noin 60 esihenkilöä.

Sosiaalista vastuuta sekä työntekijöihin liittyviä seikkoja koskevat riskit painottuvat teollisessa toimintaympäristössä etenkin työntekijöiden työterveyteen ja työtaturmiin. Fyysisesti kuormittava työ tuotantoympäristössä edellyttää panostusta työturvallisuuteen ja terveellisiin työtapoihin, joten Componentalla henkilöstön hyvinvointia edistetään kehittämällä työturvallisuutta ja tukemalla työkykyä ylläpitävää toimintaa. Etenkin pitkäaikaiset sairauslomot ja pitkäaikaisia sairauslomia aiheuttavat työtaturmat ovat riskitekijöitä toiminnalle, sillä inhimillisen tiedon ja osaamisen korvaaminen ja uusiminen voi kestää pitkään. Lisäksi merkittävät sairauspoissaoloista ja tapaturmista aiheutuvat välittömät ja välilliset kustannukset voivat vaikuttaa haitallisesti Componentan taloudelliseen tuloksentekokykyyn.

Työntekijöiden työterveyteen liittyviä riskejä hallitakseen Componenta kiinnittää jatkuvasti erityistä huomiota sairauspoissaolojen ennaltaehkäisyyn sekä sairauspoissaolojen keston lyhentämiseen. Erityisenä tavoitteena on työtaturmia koskevien riskien tehokkaampi tunnistaminen ja tämän myötä työtaturmien vähentäminen. Nämä seuranta- ja kehityskohteet ovat myös tiiviisti sidoksissa toisiinsa.

Onnettomuus- ja tapaturmariskien minimoimiseksi ja ennaltaehkäisemiseksi Componentan tuotantoyksiköissä arvioidaan kone- ja laitekohtaiset sekä työympäristön riskit säännöllisesti. Tämän lisäksi järjestetään säännöllisesti sekä turvallisuuskävelyitä että työturvallisuuskoulutuksia ja huolehditaan siitä, että henkilöstöllä on päivitetty, sopivat ja riittävät työkalut käytössään. Kaikilla yksiköillä on yhteinen työsuojelun toimintaohjelma, ja yksikönpäälliköt valvovat tavoitteiden toteutumista yksiköissä. Vuonna 2023 Componenta sai sertifiointin SFS-ISO 45001-standardin mukaiselle työterveys- ja -turvallisuusjärjestelmälle kaikkiin aiemmin sertifioimattomiin tuotantoyksiköihinsä. Vuonna 2023 jatkuivat säännölliset turvallisuuskävelyt kaikissa tuotantoyksiköissä samoin kuin turvavarttipalaverit valimoissa. Poistumis- ja kemikaalintorjuntaharjoituksia pidetään yksiköissä säännöllisesti. Työturvallisuuden prosesseja kehitettiin edelleen vuoden 2023 aikana. Jokaisessa Componentan yksikössä toimitaan yhteisen työturvallisuuden toimintamallin mukaan.

Työkyvyn heikkenemistä ennaltaehkäistään tarvittavilla työhyvinvoinnin ja -terveyden palveluilla. Ennaltaehkäisevien toimenpiteiden tavoitteena on myös sairauspoissaolojen merkittävä vähentäminen. Componenta panostaa työkykyjohtamiseen muun muassa kouluttamalla esihenkilöitä ja lisäämällä tietoisuutta työkykyä ylläpitävistä toimista, kuten varhaisen puuttumisen mallista. Vuonna 2023 sairaudesta ja tapaturmista johtuvat pitkä- ja lyhytaikaiset sairauspoissaolot

laskivat edellisvuodesta merkittävästi, ja sairauspoissaolojen määrä suunnitellusta työajasta oli 4,8 % (6,6 %). Vuodelle 2023 asetettu tavoite, että sairauspoissaolojen määrä ei ylitä 5,5 %:ia, saavutettiin selvästi. Componenta tekee tiivistä yhteistyötä esim. työeläke- ja vakuutusyhtiöiden kanssa työkykyriskien ja työtapaturmien ennaltaehkäisemiseksi. Componentalla on sairauspoissaoloihin varhaisen puuttumisen toimintamalli, joka korostaa työntekijän, työterveyshuollon, esihenkilöiden ja HR-toiminnon yhteistyötä. Tämän mallin mukaisten toimenpiteiden tarkoituksena on estää sairauden johtaminen työkyvyttömyyteen.

Componentalla seurataan ja rekisteröidään jatkuvasti paitsi toteutuneita työtapaturmia myös ns. ”läheltä piti” -tilanteita. Lähtökohtana on, että työtapaturmia ei tapahtuisi (nolla tapaturmaa – periaate). Vuonna 2023 tapaturmataajuus oli 61 (72), joka kuvaa poissaoloon johtaneiden tapaturmien määrän suhteutettuna miljoonaan työtuntiin. Vuodelle 2023 asetettu tavoite, että työtapaturmia on alle 30 kpl miljoonaa työtuntia kohti, ei siten toteutunut. Componenta-konsernissa panostettiin vuonna 2023 työturvallisuusprosessien kehittämiseen ja kouluttamiseen tapaturmataajuuden pienentämiseksi. Vuonna 2023 Componentan järjestämiin turvallisuuskoulutuksiin osallistui 94 % Componentan henkilökunnasta. Turvallisuuskoulutuksia kehitetään edelleen vuonna 2024. Yhtiön tavoitteena on vähentää työtapaturmien määrää turvallisuuskulttuurin ja prosessien järjestelmällisellä kehittämisellä,

valvontaa tehostamalla, työntekijöiden huolellisella perehdyttämällä tehtäviinsä, työnopastuksella sekä aktivoimalla työntekijöitä tuomaan esiin ja raportoimaan ennakoivia turvallisuushavaintoja omassa työympäristössään. Vuonna 2023 Componentassa jatkettiin kampanjointia turvallisuushavaintojen lisäämiseksi. Vuonna 2023 tehtiin 1183 (905) turvallisuushavaintoa. Vuonna 2023 kolme Componentan tuotantoyksikköä saavutti täysin tapaturmattoman vuoden, joista yhdellä yksiköllä tapaturmattomia päiviä oli vuodenvaihteessa 1 860 päivää.

Mahdollisia vaaratilanteita ja riskejä pyritään arvioimaan ja tunnistamaan ennakolta sekä puutteisiin työtapojen noudattamisessa puututaan ajoissa. Tapaturmiin tai uhkaaviin vaaratilanteisiin johtaneet tapahtumat tutkitaan perusteellisesti yhtiön toimintamallin mukaan ja tutkinnan myötä ryhdytään tarvittaviin toimenpiteisiin tapaturman aiheuttajan poistamiseksi esimerkiksi muuttamalla työskentelytapaa turvallisemmaksi tehostetulla perehdytyksellä sekä työnopastuksella ja valvonnan tehostamisella. Tutkinnan tarkoituksena on tutkia tapaturmien juurisyyt ja estää samanlaisten tapaturmien uudelleen esiintyminen.

Ihmisoikeuksien kunnioittaminen

Componentan raaka-aine- ja toimitusketjut ovat globaaleja ja yhtiö tunnistaa vastuunsa olla omalta osaltaan myötävaikuttamassa ihmisoikeuksien kunnioittamiseen arvoketjussa. Myös Componentan asiakkaat edellyttävät, että

arvoketjussa noudatetaan yleismaailmallisesti tunnustettuja eettisiä periaatteita. Liikekumppanien valintaan vaikuttavat useat eri tekijät, mukaan lukien sitoutuminen Componentan toimittajien ja alihankkijoiden eettisiin ohjeisiin (Supplier Code of Conduct).

Ihmisoikeuksien rikkomiseen liittyvät merkittävimmät riskit kohdistuvat Componentan tuotteiden toimitusketjussa toimiviin tavarantoimittajiin ja alihankkijoihin, joiden sijaintimaassa ei voida taata kansainvälisesti tunnustettujen ihmisoikeuksien tai työntekijöiden perusoikeuksien toteutumista. Mahdolliset ihmisoikeuksien ja työntekijöiden perusoikeuksien loukkaukset arvoketjussa aiheuttavat etenkin yhtiön maineeseen kohdistuvia riskejä.

Componenta pyrkii eettisten ohjeidensa mukaisesti siihen, että sen tuotteiden toimitusketjussa kunnioitetaan ihmisoikeuksia eikä edistetä konflikteja. Toimittajilta ja alihankkijoilta edellytetään voimassa olevien lakien ja määräysten noudattamista. Componentalla on toimittajille ja alihankkijoille tarkoitetut eettiset ohjeet. Vuonna 2023 hankintojen kokonaismäärästä euroina 68 % (73 %) hankinnoista toimittivat toimittajat, jotka olivat hyväksyneet Componenta eettiset ohjeet toimittajille ja alihankkijoille. Toimittajien ja alihankkijoiden tulee myös tukea ja kunnioittaa kansainvälisesti tunnustettuja ihmisoikeuksia, jotka on määritelty YK:n ihmisoikeuksien yleismaailmallisessa julistuksessa, sekä

Kansainvälisen työjärjestön (ILO) määrittelemiä työntekijöiden perusoikeuksia. Lisäksi toimittajien ja alihankkijoiden on noudatettava toiminnassaan Componentan edellyttämiä laatu- ja ympäristöstandardeja.

Componenta kunnioittaa ihmisoikeuksia omassa vaikutuspiirissään ja harjoittaa liiketoimintaansa läpinäkyvällä ja luotettavalla tavalla. Ihmisoikeuksien kunnioittamisen periaatteiden ymmärtäminen on Componentan jokaisen työntekijän vastuulla. Keskeinen osa Componentan riskienhallintaa on whistleblowing-ilmoituskanava, jonka kautta työntekijät sekä muut sidosryhmät voivat raportoida yhtiön eettisten ohjeiden rikkomuksista, ja ihmisoikeuksien kunnioittamisen vastaiseen toimintaan liittyvistä epäilyistään.

Arvoketjussa tunnistettujen ihmisoikeusriskien toteutumisen ennaltaehkäisemisen ja välttämisen suhteen merkittävimmissä roolissa ovat varsinkin Componentan osto- ja myyntiorganisaatiot sekä yksiköiden ja yrityksen johto. Vuoden 2023 aikana 88,8 % (97,4 %) toimihenkilöistä osallistui eettisiä ohjeita koskevaan koulutukseen ja työntekijöistä 81,0 % (84,8 %):n kanssa käytiin eettiset ohjeet läpi tai työntekijä suoritti eettisten ohjeiden läpikäynnin. Koulutus eettisistä ohjeista toimihenkilöille tulee tehdä kerran vuodessa. Työntekijöiden kanssa eettiset ohjeet käydään läpi esihenkilöiden toimesta kerran vuodessa. Eettiset ohjeet sisältyvät myös yhtiön perehdytysmateriaaliin. Vuonna 2023 toteutettiin ensimmäistä kertaa toimihenkilöiden

eettisten ohjeiden koulutus sähköisesti. Myös työntekijöiden eettisten ohjeiden läpikäynti oli ensimmäistä kertaa mahdollista tehdä sähköisesti.

Korruption ja lahjonnan torjunta

Componentan merkittävimmät riskit suhteessa korruption ja lahjonnan torjuntaan liittyvät tuotantoketjussa mahdollisesti tapahtuviin Componentan toimintaohjeiden vastaisiin toimenpiteisiin tai laiminlyönteihin. Reilu kilpailu on Componentalle tärkeä toimintaperiaate. Tämä koskee yhtiön käytöstä kilpailijoita ja asiakkaita kohtaan sekä toimintaa liike-elämässä. Componenta tai sen työntekijät ja muut Componentan nimissä toimivat tahot eivät saa tarjota, antaa tai ottaa vastaan lahjuksia tai muita laittomia etuuksia. Liikekumppaneille ja viranomaisten edustajille ei tule tarjota sopimattomia taloudellisia etuja Componentan liiketoimien tai yrityksen muiden etujen edistämiseksi.

Korruption ja lahjonnan torjunnan vastaisten sääntöjen laiminlyönti voi aiheuttaa Componentalle sanktio- ja maineriskin lisäksi taloudellisia menetyksiä, mikäli tuotantoketjun kumppaneita ei ole valittu kokonaistaloudellisesti oikein perustein. Yhtiön eettiset ohjeet sisältävät määräyksiä muun muassa lahjojen ja kestituksen antamisesta ja vastaanottamisesta sekä eturistiriitojen välttämisestä. Componenta on myös poliittisesti sitoutumaton yritys.

Korruptioon ja lahjontaan liittyvien riskien havaitsemiseksi ja torjumiseksi laaditut Componentan eettiset ohjeet koulutetaan tai käsitellään johdon, toimihenkilöiden ja työntekijöiden kanssa pääsääntöisesti kerran vuodessa. Componenta pitää tärkeänä, että henkilöstö ymmärtää käytännön työtehtävien tasolla, mitä lahjonta on ja miten sitä on torjuttava. Korruption ja lahjonnan vastaisessa toiminnassa merkittävä rooli on erityisesti Componentan osto- ja myyntiorganisaatioilla sekä yksiköiden ja yrityksen johdolla. Componentan eettisiä ohjeita koskevat koulutukset sisältävät korruption ja lahjonnan torjuntaan liittyviä teemoja. Componentalla on erilliset eettiset ohjeet toimittajille ja alihankkijoille.

Componenta on sitoutunut vastuulliseen liiketoimintaan ja rehellisyyteen. Componentan eettiset ohjeet auttavat toimimaan oikein, mikäli työntekijä kohtaa eettisen ongelman. Jokaista Componentan työntekijää kannustetaan nostamaan esille kysymyksiä yhtiön eettisiin ohjeisiin liittyen sekä ilmoittamaan mahdollisista havainnoista tai epäilyistä ohjeiden rikkomuksista. Myös yhtiön liikekumppanit ja muiden sidosryhmien edustajat voivat ilmoittaa tällaisista rikkomuksista tai niiden epäilyistä. Componentan whistleblowing-ilmoituskanava on keskeisessä roolissa myös mahdollisten korruptioon ja lahjontaan liittyvien epäilysten raportoinnissa. Componentalla järjestettävien eettisiä ohjeita koskevan koulutuksen tarkoituksena on myös lisätä mahdollisista rikkomuksista ilmoittamiseen järjestettyjen

ilmoituskanavien tunnettuutta. Whistleblowing-ilmoituskanavaan ei tullut vuoden 2023 aikana yhtään ilmoitusta.

EU-taksonomia-asetuksen mukaiset tiedot

Euroopan parlamentin ja neuvoston taksonomia-asetus (EU) 2020/852 on annettu 18. päivänä kesäkuuta 2020 yhtenä kestäväen taloudellisen toiminnan luokitusjärjestelmänä. Sen tavoitteena on tukea Euroopan vihreän kehityksen ohjelman tunnetun strategian tavoitetta siirtyä kohti ilmastoneutraalia unionia vuoteen 2050 mennessä ja tukea taloudellista kasvua luonnonvarojen mahdollisimman tehokkaalla ja kestäväällä käytöllä. Tavoitteena on samalla lisätä kestävä sijoittamista ja ohjata pääomavirtoja kestäväksi katsottuihin teknologioihin ja liiketoimintoihin.

EU-taksonomiassa on määritetty kuusi ympäristötavoitetta:

- ilmastonmuutoksen hillintä
- ilmastonmuutokseen sopeutuminen
- vesivarojen ja merten luonnonvarojen kestävä käyttö ja suojelu
- siirtyminen kiertotalouteen
- ympäristön pilaantumisen ehkäiseminen ja vähentäminen
- biologisen monimuotoisuuden ja ekosysteemien suojelu ja ennallistaminen.

Taksonomia-asetuksen ja delegoidun asetuksen (EU) 2023/2486 mukaisesti yhtiöiden tulee raportointivuotena 2023 raportoida konsernin yhteenlasketusta liikevaihdosta, pääomamenoista (jäljempänä myös ”investoinnit”) ja toimintamenoista (jäljempänä myös ”operatiiviset kulut”) taksonomiakelpoiset ja ei-taksonomiakelpoiset osuudet eriteltynä taloudellisiin toimintoihin koskien kuutta ympäristötavoitetta sekä taksonomiamukaiset ja ei-taksonomiamukaiset osuudet koskien kahta ensimmäistä ympäristötavoitetta (ilmastonmuutoksen hillintä ja ilmastonmuutokseen sopeutuminen).

Taksonomiamukaisuus edellyttää, että taksonomiakelpoiset taloudelliset toiminnot täyttävät tekniset arviointikriteerit, eivät aiheuta merkittävää haittaa muille ympäristötavoitteille ja täyttävät vähimmäistason suojatoimet.

Taksonomia-asetuksen mukaan yhtiöiden kuten Componenta tulee raportoida ei-taloudellisen tiedon raportointia koskevan direktiivin (2014/95/EU) mukaisesti ja tulee noudattaa taksonomia-asetuksen raportointivaatimuksia. Componenta tukee siirtymistä kestävämpiin ratkaisuihin energiatehokkuuden ja päästöjen suhteen.

Componenta on tunnistanut oman operatiivisen tuotannon osalta taloudellisen toiminnan 3.9. Raudan ja teräksen valmistus. Componenta on huomionnut liikevaihdon, investoinnit ja operatiiviset kulut laskennassa vain kerran.

Taksonomiakelpoinen ja -mukainen liikevaihto

Componenta on sopimusvalmistaja, joka tuottaa ja toimittaa asiakkailleen valettuja ja koneistettuja komponentteja sekä takeita, putkituotteita ja levyleikekomponentteja. Componenta ei kehitä omia tuotteita. Componentan liikevaihto on esitetty Componenta-konsernin raportointien lukujen mukaisesti. Componentan laadintaperiaatteet liikevaihdon määritelmälle löytyvät konsernitilinpäätöksen liitetiedosta 1. Componentan

analyysin mukaan valimoliiketoiminnan liikevaihto sijoittuu taloudellisen toiminnan 3.9 Raudan ja teräksen valmistus alle ja on taksonomiakelpoista ilmastonmuutoksen hillinnän ympäristötavoitteen osalta. Muun liikevaihtonsa Componenta arvioi olevan edellä mainittujen ympäristötavoitteiden osalta ei-taksonomiakelpoista. Neljä muuta ympäristötavoitetta eivät Componentan analyysin mukaan sisällä taloudellisia toimintoja, jotka soveltuisivat Componentalle. Componentan EU-taksonomiakelpoinen toiminta on 3.9. Raudan ja teräksen valmistus. 3.9. Raudan ja teräksen

valmistuksen toiminnan osalta EU-taksonomiassa vaaditut tekniset arviointikriteerit eivät sisällä Componentan käyttämiä valmistusmenetelmiä. Tämän vuoksi yhtiöllä ei ole taksonomiamukaista liikevaihtoa. Teknisten arviointikriteerien täyttyessä taksonomiamukaisuus edellyttäisi järjestyksessä lisäksi ei merkittävää haittaa -kriteerien täyttämisen ja vähimmäistason suojatoimet. Kyseiset kriteerit ja vaatimukset eivät edellä mainitusta syystä ole relevantteja Componentan taksonomiamukaisuusanalysissä.

Taksonomian luokitusjärjestelmän mukaisiin taloudellisiin toimintoihin liittyvistä tuotteista tai palveluista saatu osuus liikevaihdosta

Tilikausi 2023	2023		Merkittävän edistämisen kriteerit							Ei merkittävää haittaa -kriteerit (DNSH: Does Not Significantly Harm)									
	Koodi (2)	Liikevaihto (3)	Osuus liikevaihdosta, vuosi 2023 (4)	Ilmastonmuutoksen hillintä (5)	Ilmastonmuutokseen sopeutuminen (6)	Vesivarat ja merten luonnonvarat (7)	Kiertotalous (8)	Ympäristön pilaantuminen (9)	Biologinen monimuotoisuus ja ekosysteemit (10)	Ilmastonmuutoksen hillintä (11)	Ilmastonmuutokseen sopeutuminen (12)	Vesivarat ja merten luonnonvarat (13)	Kiertotalous (14)	Ympäristön pilaantuminen (15)	Biologinen monimuotoisuus ja ekosysteemit (16)	Vähimmäistason suojatoimet (17)	Luokitusjärjestelmän mukaisten (A.1) tai luokitusjärjestelmäkelpoisten (A.2) osuus liikevaihdosta, vuosi 2022 (18)	Luokka mahdollistava toiminta (19)	Luokka siirtymätoiminta (20)
		M€	%	K; E; E/S	K; E; E/S	K; E; E/S	K; E; E/S	K; E; E/S	K; E; E/S	K/E	K/E	K/E	K/E	K/E	K/E	K/E	%	M	T
A. LUOKITUSJÄRJESTELMÄKELPOISET TOIMINNAT																			
A.1 Ympäristön kannalta kestävät (luokitusjärjestelmän mukaiset) toiminnot																			
Ympäristön kannalta kestävästä (luokitusjärjestelmän mukaisista) toiminnoista saatu liikevaihto (A.1)																			
Josta mahdollistavat toiminnot																			
Josta siirtymätoiminnot																			

Taksonomian luokitusjärjestelmän mukaisiin taloudellisiin toimintoihin liittyvistä tuotteista tai palveluista saatu osuus liikevaihdosta

Tilikausi 2023	2023		Merkittävän edistämisen kriteerit							Ei merkittävää haittaa -kriteerit (DNSH: Does Not Significantly Harm)								
	Koodi (2)	Liikevaihto (3)	Osuus liikevaihdosta, vuosi 2023 (4)	Ilmastonmuutoksen hillintä (5)	Ilmastonmuutokseen sopeutuminen (6)	Vesivarat ja merten luonnonvarat (7)	Kiertotalous (8)	Ympäristön pilaantuminen (9)	Biologinen monimuotoisuus ja ekosystemit (10)	Ilmastonmuutoksen hillintä (11)	Ilmastonmuutokseen sopeutuminen (12)	Vesivarat ja merten luonnonvarat (13)	Kiertotalous (14)	Ympäristön pilaantuminen (15)	Biologinen monimuotoisuus ja ekosystemit (16)	Vähimmäistason suoja-toimet (17)	Luokitusjärjestelmän mukaisten (A.1) tai luokitusjärjestelmäkelpoisten (A.2) osuus liikevaihdosta, vuosi 2022 (18)	Luokka mahdollistava toiminta (19)
	M€	%	K; E; E/S	K; E; E/S	K; E; E/S	K; E; E/S	K; E; E/S	K; E; E/S	K; E; E/S	K/E	K/E	K/E	K/E	K/E	K/E	%	M	T
A.2 Luokitusjärjestelmäkelpoiset, mutta ei ympäristön kannalta kestävät (muut kuin luokitusjärjestelmän mukaiset) toiminnot																		
				KEL; E/KEL	KEL; E/KEL	KEL; E/KEL	KEL; E/KEL	KEL; E/KEL	KEL; E/KEL									
3.9. Raudan ja teräksen valmistus	C24.5.1	50	49 %	KEL	E/KEL	E/KEL	E/KEL	E/KEL	E/KEL							53 %		
Luokitusjärjestelmäkelpoisista, mutta ei ympäristön kannalta kestävästä (muista kuin luokitusjärjestelmän mukaisista) toiminnoista saatu liikevaihto (A.2)		50	49 %	100 %	0 %	0 %	0 %	0 %	0 %							53 %		
A. Luokitusjärjestelmäkelpoisista toiminnoista saatu liikevaihto (A.1+A.2)		50	49 %	100 %	0 %	0 %	0 %	0 %	0 %							53 %		

B. EI-LUOKITUSJÄRJESTELMÄKELPOISET TOIMINNAT

Ei-luokitusjärjestelmäkelpoisista toiminnoista saatu liikevaihto (B)		52	51 %
Yhteensä (A+B)		102	100 %

Taksonomiakelpoiset sekä -mukaiset investoinnit ja operatiiviset kulut

Componenta on tunnistanut, että taksonomiakelpoisia investointeja vuodelta 2023 ovat ne investoinnit, jotka ovat välittömästi kohdistuneet taksonomiakelpoisen liikevaihdon generoimiseen. Taksonomiakelpoinen osuus investoinneista on laskettu jakamalla taksonomiakelpoinen osuus investoinneista koko konsernin investoinneilla tilikauden 2023 aikana. Investoinnit on esitetty Componenta-konsernin raportointien lukujen

mukaan. Componentan laadintaperiaatteet investointien määritelmälle löytyvät konsernitilinpäätöksen liitetiedoista 10 ja 12. Componentalla ei ole taksonomiamukaisia investointeja.

Operatiivisten kulujen osalta Componenta on tunnistanut kunnossapidon ja ympäristövalvonnan kuluja, jotka ovat kohdistuneet välittömästi niiden tuotannontekijöiden ylläpitoon, mitkä ovat välttämättömiä taksonomiakelpoisen liikevaihdon generoimiseen. Tuotannon suorat

kustannukset taksonomian vaatimusten mukaisesti Componenta on rajannut taksonomiakelpoisuuden ulkopuolelle. Operatiivisten kulujen tunnusluvun laskentakaavan osoittajaan sisältyvät kunnossa- ja ylläpitoon kohdistuva osuus seuraavista kuluista: ostettu kunnossapitotyö, työkalut, varaosat, ulkoiset palvelut, muut muuttuvat kulut sekä muuttuvat ja kiinteät palkat. Jakajana tunnusluvun nimittäjään sisältyy edellä mainitut kulut kokonaisuudessaan yhteensä. Componentalla ei ole taksonomiamukaisia operatiivisia kuluja.

Taksonomian luokitusjärjestelmän mukaisiin taloudellisiin toimintoihin liittyvien tuotteiden tai palveluiden osuus investoinneista (pääomamenoista)

Tilikausi 2023	2023		Merkittävän edistämisen kriteerit							Ei merkittävää haittaa -kriteerit (DNSH: Does Not Significantly Harm)									
	Koodi (2)	Pääomamenot (3)	Osuus pääomamenoista, vuosi 2023 (4)	Ilmastomuutoksen hillintä (5)	Ilmastomuutokseen sopeutuminen (6)	Vesivarat ja merten luonnonvarat (7)	Kiertotalous (8)	Ympäristön pilaantuminen (9)	Biologinen monimuotoisuus ja ekosystemit (10)	Ilmastomuutoksen hillintä (11)	Ilmastomuutokseen sopeutuminen (12)	Vesivarat ja merten luonnonvarat (13)	Kiertotalous (14)	Ympäristön pilaantuminen (15)	Biologinen monimuotoisuus ja ekosystemit (16)	Vähimmäistason suoja-toimet (17)	Luokitusjärjestelmän mukaisten (A.1) tai luokitusjärjestelmäkelpoisten (A.2) osuus pääomamenoista, vuosi 2022 (18)	Luokka mahdollistava toiminta (19)	Luokka siirtymätoiminta (20)
		M€	%	K; E; E/S	K; E; E/S	K; E; E/S	K; E; E/S	K; E; E/S	K; E; E/S	K/E	K/E	K/E	K/E	K/E	K/E	K/E	%	M	T
A. LUOKITUSJÄRJESTELMÄKELPOISET TOIMINNAT																			
A.1 Ympäristön kannalta kestävät (luokitusjärjestelmän mukaiset) toiminnot																			
Ympäristön kannalta kestävien (luokitusjärjestelmän mukaisten) toimintojen pääomamenot (A.1)																			
Joista mahdollistavat toiminnot																			
Joista siirtymätoiminnot																			

Taksonomian luokitusjärjestelmän mukaisiin taloudellisiin toimintoihin liittyvien tuotteiden tai palveluiden osuus investoinneista (pääomamenoista)

Tilikausi 2023	2023		Merkittävän edistämisen kriteerit							Ei merkittävää haittaa -kriteerit (DNSH: Does Not Significantly Harm)									
Taloudelliset toiminnot (1)	Koodi (2)	Pääomamenot (3)	Osuus pääomamenoista, vuosi 2023 (4)	Ilmastonmuutoksen hillintä (5)	Ilmastonmuutokseen sopeutuminen (6)	Vesivarat ja merten luonnonvarat (7)	Kiertotalous (8)	Ympäristön pilaantuminen (9)	Biologinen monimuotoisuus ja ekosysteemit (10)	Ilmastonmuutoksen hillintä (11)	Ilmastonmuutokseen sopeutuminen (12)	Vesivarat ja merten luonnonvarat (13)	Kiertotalous (14)	Ympäristön pilaantuminen (15)	Biologinen monimuotoisuus ja ekosysteemit (16)	Vähimmäistason suoja-toimet (17)	Luokitusjärjestelmän mukaisten (A.1) tai luokitusjärjestelmäkelpoisten (A.2) osuus pääomamenoista, vuosi 2022 (18)	Luokka mahdollistava toiminta (19)	Luokka siirtymätoiminta (20)
		M€	%	K; E; E/S	K; E; E/S	K; E; E/S	K; E; E/S	K; E; E/S	K; E; E/S	K/E	K/E	K/E	K/E	K/E	K/E	K/E	%	M	T
A.2 Luokitusjärjestelmäkelpoiset, mutta ei ympäristön kannalta kestävät (muut kuin luokitusjärjestelmän mukaiset) toiminnot																			
				KEL; E/KEL	KEL; E/KEL	KEL; E/KEL	KEL; E/KEL	KEL; E/KEL	KEL; E/KEL										
3.9. Raudan ja teräksen valmistus	C24.5.1	1,4	33 %	KEL	E/KEL	E/KEL	E/KEL	E/KEL	E/KEL								29 %		
Luokitusjärjestelmäkelpoisten, mutta ei ympäristön kannalta kestävien (muiden kuin luokitusjärjestelmän mukaisten) toimintojen pääomamenot (A.2)		1,4	33 %	100 %	0 %	0 %	0 %	0 %	0 %								29 %		
A. Luokitusjärjestelmäkelpoisten toimintojen pääomamenot (A.1+A.2)		1,4	33 %	100 %	0 %	0 %	0 %	0 %	0 %								29 %		
B. EI-LUOKITUSJÄRJESTELMÄKELPOISET TOIMINNAT																			
Ei-luokitusjärjestelmäkelpoisten toimintojen pääomamenot (B)		2,7	67 %																
Yhteensä (A+B)		4,1	100 %																

Taksonomian luokitusjärjestelmän mukaisiin taloudellisiin toimintoihin liittyvien tuotteiden tai palveluiden osuus operatiivista kuluista (toimintamenoista)

Tilikausi 2023	2023		Merkittävän edistämisen kriteerit							Ei merkittävää haittaa -kriteerit (DNSH: Does Not Significantly Harm)									
Taloudelliset toiminnot (1)	Koodi (2)	Toimintamenot (3)	Osuus toimintamenoista, vuosi 2023 (4)	Ilmastonmuutoksen hillintä (5)	Ilmastonmuutokseen sopeutuminen (6)	Vesivarat ja merten luonnonvarat (7)	Kiertotalous (8)	Ympäristön pilaantuminen (9)	Biologinen monimuotoisuus ja ekosystemit (10)	Ilmastonmuutoksen hillintä (11)	Ilmastonmuutokseen sopeutuminen (12)	Vesivarat ja merten luonnonvarat (13)	Kiertotalous (14)	Ympäristön pilaantuminen (15)	Biologinen monimuotoisuus ja ekosystemit (16)	Vähimmäistason suoja-toimet (17)	Luokitusjärjestelmän mukaisten (A.1) tai luokitusjärjestelmäkelpoisten (A.2) osuus toimintamenoista, vuosi 2022 (18)	Luokka mahdollistava toiminta (19)	Luokka siirtymätoiminta (20)
	M€	%	K, E, E/S	K, E, E/S	K, E, E/S	K, E, E/S	K, E, E/S	K, E, E/S	K, E, E/S	K/E	K/E	K/E	K/E	K/E	K/E	K/E	%	M	T
A. LUOKITUSJÄRJESTELMÄKELPOISET TOIMINNAT																			
A.1 Ympäristön kannalta kestävät (luokitusjärjestelmän mukaiset) toiminnot																			
Ympäristön kannalta kestävien (luokitusjärjestelmän mukaisten) toimintojen toimintamenot (A.1)																			
Josta mahdollistavat toiminnot																			
Josta siirtymätoiminnot																			

Taksonomian luokitusjärjestelmän mukaisiin taloudellisiin toimintoihin liittyvien tuotteiden tai palveluiden osuus operatiivista kuluista (toimintamenoista)

Tilikausi 2023	2023		Merkittävän edistämisen kriteerit							Ei merkittävää haittaa -kriteerit (DNSH: Does Not Significantly Harm)									
Taloudelliset toiminnot (1)	Koodi (2)	Toimintamenot (3)	Osuus toimintamenoista, vuosi 2023 (4)	Ilmastomuutoksen hillintä (5)	Ilmastomuutokseen sopeutuminen (6)	Vesivarat ja merten luonnonvarat (7)	Kiertotalous (8)	Ympäristön pilaantuminen (9)	Biologinen monimuotoisuus ja ekosysteemit (10)	Ilmastomuutoksen hillintä (11)	Ilmastomuutokseen sopeutuminen (12)	Vesivarat ja merten luonnonvarat (13)	Kiertotalous (14)	Ympäristön pilaantuminen (15)	Biologinen monimuotoisuus ja ekosysteemit (16)	Vähimmäistason suoja-toimet (17)	Luokitusjärjestelmän mukaisten (A.1) tai luokitusjärjestelmäkelpoisten (A.2) osuus toimintamenoista, vuosi 2022 (18)	Luokka mahdollistava toiminta (19)	Luokka siirtymätoiminta (20)
		M€	%	K; E; E/S	K; E; E/S	K; E; E/S	K; E; E/S	K; E; E/S	K; E; E/S	K/E	K/E	K/E	K/E	K/E	K/E	K/E	%	M	T
A.2 Luokitusjärjestelmäkelpoiset, mutta ei ympäristön kannalta kestävät (muut kuin luokitusjärjestelmän mukaiset) toiminnot																			
				KEL; E/KEL	KEL; E/KEL	KEL; E/KEL	KEL; E/KEL	KEL; E/KEL	KEL; E/KEL										
3.9. Raudan ja teräksen valmistus	C24.5.1	3,2	9 %	KEL	E/KEL	E/KEL	E/KEL	E/KEL	E/KEL								13 %		
Luokitusjärjestelmäkelpoisten, mutta ei ympäristön kannalta kestävien (muiden kuin luokitusjärjestelmän mukaisten) toimintojen toimintamenot (A.2)		3,2	9 %	100 %	0 %	0 %	0 %	0 %	0 %								13 %		
A. Luokitusjärjestelmäkelpoisten toimintojen toimintamenot (A.1+A.2)		3,2	9 %	100 %	0 %	0 %	0 %	0 %	0 %								13 %		
B. EI-LUOKITUSJÄRJESTELMÄKELPOISET TOIMINNAT																			
Ei-luokitusjärjestelmäkelpoisten toimintojen toimintamenot (B)		31,0	91 %																
Yhteensä (A+B)		34,2	100 %																

Componentan analyysin perusteella yhtiön taksonomiamukaisuuden prosentit voivat tulevaisuudessa muuttua, mikäli yhtiön harjoittama sopimusvalmistusliiketoiminta huomioidaan sääntelyssä sen täsmentyessä.

Osakepääoma ja osakkeet

Componenta Oyj:n osake noteerataan Nasdaq Helsingissä. Osakkeen tilikauden keskipurssi oli 2,67 euroa (2,77 euroa), alin kurssi 2,20 euroa (2,02 euroa) ja ylin kurssi 3,25 euroa (3,65 euroa). Osakkeen kurssi vuoden lopussa oli 2,35 euroa (2,34 euroa). Osakekannan markkina-arvo oli vuoden lopussa 22,8 Me (22,7 Me) ja osakkeen suhteellinen vaihto tilikaudella 20,3 % (23,9 %) osakekannasta.

Componenta Oyj:n osakepääoma oli tilikauden päättyessä 1,0 Me (1,0 Me). Yhtiön osakkeiden yhteenlaskettu määrä tilikauden lopussa oli 9 712 757 (9 712 757). Osakkeenomistajien määrä tilikauden päättyessä oli 6 975 (7 257).

Osakkeenomistajat 31.12.2023

Osakkaan nimi	Osakkeet	%
1 Joensuun kauppa ja Kone Oy	1 220 940	12,57
2 Etra Capital Oy	940 000	9,68
3 Citibank Europe Plc*	491 073	5,06
4 Keskinäinen Työeläkevakuutus-yhtiö Varma	416 252	4,29
5 Keskinäinen Työeläkevakuutus-yhtiö Elo	325 000	3,35
6 Nordea Henkivakuutus Suomi Oy	205 600	2,12
7 Harri Suutari Oy	145 546	1,50
8 Novoco Oy	138 100	1,42
9 Nikula Jukka-Pekka	113 775	1,17
10 Celltronix Oy	68 000	0,70
Hallintarekisteröidyt osakkeet	515 103	5,30
Muut osakkeet	5 133 368	52,85
Yhteensä	9 712 757	100,00

* Hallintarekisteröity

Osakkeenomistus suuruusluokittain 31.12.2023

Osakkeiden määrä	Osakkaita	%	Osakkeet	%
1-100	3 730	53,48	113 774	1,17
101-500	1 787	25,62	461 813	4,76
501-1 000	579	8,30	449 173	4,63
1 001-5 000	667	9,56	1 468 397	15,12
5 001-10 000	107	1,53	745 944	7,68
10 001-50 000	83	1,19	1 713 795	17,65
50 001-100 000	13	0,19	763 575	7,86
100 001-500 000	7	0,10	1 835 346	18,90
500 001-999 999 999	2	0,03	2 160 940	22,25
Yhteensä = liikkeelle-laskettu määrä	6 975	100,00	9 712 757	100,00

Osakkeenomistuksen jakauma sektoreittain 31.12.2023

	%
Yritykset yhteensä	33,85
Rahoitus- ja vakuutuslaitokset yhteensä	3,72
Julkisyhteisöt yhteensä	7,63
Kotitaloudet yhteensä	48,61
Voittoa tavoittelemattomat yhteisöt yhteensä	0,76
Hallintarekisteröidyt osakkeet ja muu ulkomaalaisomistus	5,43
Sektorit yhteensä	100,00

Varsinaisen yhtiökokouksen päätökset

Componenta Oyj:n varsinainen yhtiökokous pidettiin 13.4.2023 Vantaalla. Yhtiökokous kannatti kaikkia yhtiökokoukselle tehtyjä ehdotuksia ja hyväksyi palkitsemisraportin. Yhtiökokous vahvisti tilinpäätöksen ja konsernitilinpäätöksen sekä myönsi vastuuvapauden hallitukselle ja toimitusjohtajalle tilikaudelta 1.1.2022–31.12.2022.

Yhtiökokous päätti hallituksen ehdotuksen mukaisesti, että 31.12.2022 päättyneeltä tilikaudelta vahvistetun taseen perusteella ei jaeta osinkoa.

Yhtiökokous päätti osakkeenomistajien nimitystoimikunnan ehdotuksen mukaisesti, että hallituksen puheenjohtajalle maksetaan vuosipalkkiona 50 000 euroa ja hallituksen jäsenille 25 000 euroa. Lisäksi mahdollisten hallituksen alaisten valiokuntien jäsenille maksetaan vuosipalkkiona 5 000 euroa. Hallituksen jäsenten matkakulut korvataan yhtiön matkustussäännön mukaisesti.

Osakkeenomistajien nimitystoimikunnan ehdotuksen mukaisesti hallituksen jäsenten lukumääräksi vahvistettiin neljä (4). Yhtiökokous valitsi hallitukseen nykyiset jäsenet Tomas Hedenborgin, Anne Leskelän, Harri Suutarin ja Petteri Walldénin. Hallituksen jäsenten toimikausi päättyy seuraavan varsinaisen yhtiökokouksen päättyessä.

Yhtiökokous valitsi tilintarkastajaksi seuraavaksi toimikaudeksi tilintarkastusyhteisö PricewaterhouseCoopers Oy:n. PricewaterhouseCoopers Oy:n nimeämänä päävastuullisena tilintarkastajana toimii KHT Ylva Eriksson.

Hallituksen ehdotuksen mukaisesti yhtiökokous valtuutti hallituksen päättämään osakeanneista yhdessä tai useammassa erässä seuraavasti: osakeanti voidaan toteuttaa joko uusia osakkeita antamalla tai yhtiön hallussa olevia omia osakkeita

luovuttamalla. Valtuutuksen nojalla annettavien tai luovutettavien osakkeiden lukumäärä voi olla yhteensä enintään 571 275 osaketta, mikä vastaa noin 5,88 prosenttia yhtiön kaikista osakkeista. Uudet osakkeet voidaan antaa ja yhtiön hallussa olevat omat osakkeet luovuttaa joko maksua vastaan tai maksutta.

Hallitus päättää kaikista uusien osakkeiden antamisen ja yhtiön hallussa olevien omien osakkeiden luovuttamisen ehdoista. Hallitus voi valtuutuksen perusteella päättää osakeannista myös suunnatusti eli osakkeenomistajien etuoikeudesta poiketen (suunnattu anti) osakeyhtiölaissa mainituin edellytyksin. Valtuutus sisältää myös oikeuden päättää uusien osakkeiden antamisesta maksutta yhtiölle itselleen. Hallitus voi käyttää valtuutusta esimerkiksi vastikkeena yrityskaupoissa, pääomarakenteen kehittämiseksi, omistusohjelman laajentamiseksi, yhtiön hankkiessa liiketoimintaansa liittyvää omaisuutta tai muiden liiketoimintaan liittyvien järjestelyjen rahoittamiseen tai toteuttamiseen tai muihin hallituksen päättämiin tarkoituksiin. Valtuutusta ei kuitenkaan saa käyttää yhtiön johdon tai avainhenkilöiden kannustinohjelmien toteuttamiseksi. Valtuutus on voimassa seuraavan varsinaisen yhtiökokouksen päättämiseen, mutta kuitenkin enintään 30.6.2024 asti. Selvyyden vuoksi todetaan, että valtuutus kumoaa aiemmat käyttämättömät osakeantivaltuutukset.

Hallituksen ehdotuksen mukaisesti yhtiökokous valtuutti hallituksen päättämään osakeannista

sekä optio-oikeuksien ja muiden osakeyhtiölain 10 luvun 1 §:ssä tarkoitettujen osakkeisiin oikeuttavien erityisten oikeuksien antamisesta yhdessä tai useammassa erässä seuraavasti: valtuutuksen nojalla annettavien tai luovutettavien osakkeiden lukumäärä voi olla yhteensä enintään 400 000 osaketta (mukaan lukien erityisten oikeuksien perusteella annettavat osakkeet), mikä vastaa noin 4,12 prosenttia yhtiön kaikista osakkeista.

Hallitus päättää kaikista osakeannin ja optio-oikeuksien sekä muiden osakkeisiin oikeuttavien erityisten oikeuksien antamisen ehdoista. Valtuutuksen nojalla voidaan sekä antaa uusia osakkeita että luovuttaa yhtiön hallussa olevia omia osakkeita. Uudet osakkeet voidaan antaa ja yhtiön hallussa olevia omia osakkeita voidaan luovuttaa joko maksua vastaan tai maksutta. Valtuutus sisältää myös oikeuden päättää uusien osakkeiden antamisesta maksutta yhtiölle itselleen. Hallitus voi valtuutuksen perusteella päättää osakkeiden, optio-oikeuksien tai muiden osakkeisiin oikeuttavien erityisten oikeuksien antamisesta myös suunnatusti eli osakkeenomistajien etuoikeudesta poiketen (suunnattu anti) osakeyhtiölaissa mainituin edellytyksin. Osakkeita, optio-oikeuksia tai muita osakkeisiin oikeuttavia erityisiä oikeuksia voidaan antaa suunnatusti osana yhtiön osakepohjaisten kannustinjärjestelmien toteuttamista, kuten hallituksen suunnitteleminen optio-oikeuksien ja sitouttavan osakepalkkiojärjestelmän toteuttamiseen. Valtuutus on voimassa 13.4.2028 asti. Selvyyden vuoksi todetaan, että valtuutus kumoaa aiemmat käyttämättömät valtuutukset

antaa osakkeita, optio-oikeuksia tai muita osakkeisiin oikeuttavia erityisiä oikeuksia.

Osakepohjainen kannustinjärjestelmä

Componentalla on käytössä yksi pitkän aikavälin osakepohjainen kannustinjärjestelmä: optio-ohjelma. Optio-oikeuksilla kannustetaan avainhenkilöitä pitkäjänteiseen työntekoon yhtiössä omistaja-arvon kasvattamiseksi. Optio-oikeuksien tavoitteena on sitouttaa avainhenkilöt yhtiöön.

Componenta Oyj:n hallitus päätti varsinaisen yhtiökokouksen 13.4.2023 antaman valtuutuksen nojalla käynnistää yhtiön avainhenkilöille suunnatun optio-ohjelman. Optio-oikeuksilla kannustetaan avainhenkilöitä pitkäjänteiseen työntekoon yhtiössä omistaja-arvon kasvattamiseksi. Optio-oikeuksilla pyritään myös sitouttamaan avainhenkilöt yhtiöön. Optio-oikeuksia tullaan antamaan yhteensä enintään 400 000 kappaletta, ja ne oikeuttavat merkitsemään yhteensä enintään 400 000 yhtiön uutta tai yhtiön hallussa olevaa osaketta. Optio-oikeudet annetaan vastikkeetta. Optio-oikeuksista 133 348 merkitään tunnuksella 2023A, 133 326 merkitään tunnuksella 2023B ja 133 326 merkitään tunnuksella 2023C. Liikkeeseen laskettavien optio-oikeuksien perusteella merkittävät osakkeet vastaavat yhteensä enintään 3,9 prosenttia yhtiön kaikista osakkeista ja äänistä mahdollisten osakemerkintöjen jälkeen, jos merkinnässä annetaan uusia osakkeita. Optio-ohjelman kohderyhmään kuuluu noin 15 avainhenkilöä mukaan lukien konsernin johtoryhmän jäsenet.

Componenta Oyj:n hallitus päätti tilikaudella 2023 uudesta avainhenkilöille suunnatusta optio-ohjelmasta 2023 yhtiökokouksen antaman valtuutuksen nojalla. Yhteensä 133 348 optio-oikeutta 2023A allokoitiin henkilöstölle.

Tilinpäätöshetkellä yhtiöllä oli kolme voimassa olevaa optio-ohjelmaa: 2018B, 2018C ja 2023A. Optio-ohjelmien arvonmääritys tehtiin käyttäen Black-Scholes -arvonmääritysmallia. Optio-oikeuksia oli tilinpäätöshetkellä 246 108 kappaletta ja ne oikeuttavat merkitsemään enintään 358 868 yhtiön uutta tai yhtiön hallussa olevaa osaketta. Optio-oikeuden 2018B merkintähinta on 3,85 euroa, optio-oikeuden 2018C merkintähinta on 3,03 euroa ja optio-oikeuden 2023A merkintähinta on 3,00 euroa.

Tilikaudella 2023 yhtiön haltuun palautui 3 700 kappaletta optio-oikeutta 2018C ja 8 334 kappaletta optio-oikeutta 2023A. Palautuneita optio-oikeuksia ei ole tilinpäätöshetkellä jaettu eteenpäin. Optio-ohjelma 2018A merkintäaika päättyi marraskuussa 2023. Optio-ohjelman 2018B merkintäaika alkoi joulukuussa 2022, optio-ohjelma 2018C merkintäaika alkoi joulukuussa 2023. Tilikaudella ei ole käytetty optio-oikeuksia voimassaolevista optio-ohjelmista osakkeiden merkintään.

Hallitus ja johto

Componentan 13.4.2023 järjestetty varsinainen yhtiökokous vahvisti osakkeenomistajien nimitystoimikunnan ehdotuksen mukaisesti hallituksen jäsenten lukumääräksi neljä (4).

Yhtiökokous valitsi hallitukseen nykyiset jäsenet Harri Suutarin, Anne Leskelän, Tomas Hedenborgin ja Petteri Walldénin. Hallituksen jäsenten toimikausi päättyy seuraavan varsinaisen yhtiökokouksen päättyessä.

Hallitus valitsi yhtiökokouksen jälkeen pitämässään järjestäytymiskokouksessa hallituksen puheenjohtajaksi Harri Suutarin ja varapuheenjohtajaksi Anne Leskelän.

Konsernin johtoryhmän muodostivat 31.12.2023 toimitusjohtaja Sami Sivuranta, talousjohtaja Marko Karppinen, operatiivinen johtaja Pasi Mäkinen ja lakiasianjohtaja Hanna Seppänen.

Riskit ja liiketoiminnan epävarmuustekijät

Componentan liiketoiminnan merkittävimpiä riskejä ovat liiketoimintaympäristöön liittyvät riskit (kilpailutilanne- ja hintariski, hyödykeriskit ja ympäristöön liittyvät riskit), liiketoimintaan liittyvät riskit (asiakas-, toimittaja-, tuottavuus-, tuotanto ja prosessiriskit, työmarkkinahäiriöt, sopimus- ja tuotevastuuriskit, henkilöstö- ja tietoturvariskit) sekä rahoitusriskit (rahoituksen saatavuuteen ja likviditeettiin liittyvät riskit, valuutta-, korko- ja luottoriskit).

Konsernin liiketoiminnan kannalta olennaista on tiettyjen raaka-aineiden, kuten kierrätysteräksen ja harkkoraudan, rakenneteräksen, alumiinin ja energian saatavuus kilpailukykyisin hinnoin sekä

energian häiriötön saatavuus. Sähköenergian markkinahinnat ovat katsauskaudella säilyneet yhä keskimäärin melko korkealla tasolla ja hintavaihtelu on vuorokausi- ja tuntitasolla erittäin suurta. Kiristyneen geopoliittisen tilanteen johdosta raaka-aineiden ja materiaalien saatavuuteen liittyy yhä epävarmuuksia myös Componentan omassa operatiivisessa toiminnassa. Sen lisäksi asiakkaidemme tiettyjen komponenttien maailmanlaajuiset saatavuushaasteet voivat johtaa loppuasiakkaidemme tehtaiden tuotantohäiriöihin ja näin vaikuttaa Componentan myyntivolyymeihin lyhyellä aikavälillä.

Raaka-aineiden ja materiaalien saatavuuden varmistamiseksi Componenta keskustelee aktiivisesti toimittajiensa kanssa, päivittää jatkuvasti omaa tarve-ennustettaan ja optimoi varastotasojaan pidemmän aikavälin kysyntää vastaavaksi, seuraa toimittajiensa tilannetta sekä markkinassa tapahtuvia muutoksia tiiviisti ja reagoi näihin muutoksiin tarvittaessa.

Componentan arvion mukaan konsernilla ei ole merkittäviä ja välittömiä Venäjään tai Ukrainaan liittyviä riskikeskittymiä asiakkaissa eikä tavarantoimittajissa. Componentalla ei ole omaa toimintaa Venäjällä eikä Ukrainassa. Venäjän hyökkäyssodalla on ollut vaikutusta raaka-aineiden, kuten rakenneteräksen ja harkkoraudan yleiseen hintakehitykseen ja saatavuuteen sekä energian hintakehitykseen. Välillisesti sodalla on ollut vaikutusta Componentan teräsmateriaalien valmistajien ja tukkureiden toimitusketjuihin muun

muassa rautamalmin ja kivihiilen hintakehityksen ja saatavuuden kautta.

Sodan jatkuminen ja geopoliittisen tilanteen epäsuotuisa kehitys voi edelleen vaikuttaa heikentävästi rahoitusmarkkinoihin, myyntivolyymeihin, raaka-aineiden ja energian saatavuuteen ja niiden hintakehitykseen sekä ulkomaisen työvoiman saatavuuteen, mikä tuo epävarmuutta tulevaisuuden ennusteisiin.

Raaka-aineisiin liittyvää kustannusriskiä hallinnoidaan pääsääntöisesti indeksoiduin hintasopimuksin, joiden perusteella tuotteiden myyntihintoja päivitetään raaka-aineiden hintamuutoksia vastaaviksi seuraavalle kvartaalille. Raaka-aineiden hinnannousu voi sitoa rahaa käyttöpääomaan arvioitua enemmän. Kaupallisten riskien osalta tulevaisuuden volyymejä voivat heikentää mahdolliset asiakkaan tuotesiirrot hintakilpailullisista syistä.

Componentan liiketoiminta on riippuvaista tuotantolaitosten, hankinta- ja toimituskanavien ja niihin liittyvien prosessien ja järjestelmien toimintavarmuudesta ja luotettavuudesta. Componenta seuraa myös tarkasti työmarkkinatilanteen kehitystä. Tietotekniikan ollessa merkittävässä roolissa Componentan sekä sen toimittajien ja asiakkaiden toiminnassa on tiedon laatu, oikeellisuus ja saatavuus erittäin tärkeää. Tämän vuoksi IT- ja kyberturvallisuusriskit voivat realisoituessaan altistaa Componentan toiminnan häiriöille, tiedon häviämiseen tai

vääristymiseen sekä toiminnan keskeytymiseen, mikä osaltaan voi johtaa keskeytyksiin tuotteiden saatavuudessa. Componenta kiinnittää tarkkaa huomiota kyberturvallisuusriskeihin ja seuraa lisäksi toimittajiensa sekä asiakkaidensa tilanteita ja ilmoituksia.

Componenta seuraa jatkuvasti likviditeettiriskiä. Konserni rahoittaa liiketoimintaansa myös myyntisaamisten factoring-järjestelyillä. Componentan factoring-palveluista vastanneella rahoitusyhtiöllä on ollut päättyneen vuoden aikana toistuvia viiveitä maksusuorituksissaan. Tämän johdosta Componenta on irtisanonut 31.8.2023 factoring- ja luottolimiittisopimuksensa kyseisen rahoitusyhtiön kanssa ja solminut uudet sopimukset factoring- ja luottolimiittipalveluista Avida Finans AB:n kanssa. Avida Finans AB:n luottoluokitus on AAA ja pääomistaja yhdysvaltalainen pääomasijoitusyhtiö KKR. Palvelut siirtyivät Avidalle valtaosassa konserniyhtiöitä vuoden 2023 aikana. Componentan luottolimiitit edellyttävät uusimista seuraavan kerran syyskuussa 2025. Factoring-järjestelyiden tai luottolimiittien irtisanominen tai niiden uusimatta jättäminen voisivat aiheuttaa epävarmuustekijöitä Componentan likviditeettiin. Konsernin likviditeetti oli tilikauden lopussa kohtuullisella tasolla. Componentalla oli tilikauden lopussa myös käyttämättömiä ja sitovia luottositoumuksia 4,0 Me ja yhdysvaltalaiselta sijoittajalta, GCF:ltä, kesäkuuhun 2024 asti voimassa oleva osakemerkintälimiitti, jonka käyttämätön osuus oli 7,5 miljoonaa Yhdysvaltain dollaria kokonaisuudessaan 8,0 miljoonan

Yhdysvaltain dollarin suuruisesta limiitistä. Lisäksi joulukuussa sovitun 4 miljoonan euron määräisen käyttöpääomallainan toisen ja samalla viimeisen erän nosto määrältään 2 Me tehtiin vuoden 2023 maaliskuussa.

Osingonjakoehdotus

Konsernin tilikauden tulos oli 1,5 Me (0,1 Me). Emoyhtiön voitonjakokelpoiset varat 31.12.2023 olivat 17,1 Me (16,4 Me). Hallitus ehdottaa, että 31.12.2023 päättyneeltä tilikaudelta vahvistettavan taseen perusteella ei jaeta osinkoa.

Varsinainen yhtiökokous

Componenta Oyj:n varsinainen yhtiökokous pidetään keskiviikkona 10.4.2024 klo 10.00. Yhtiökokouskutsu on julkaistu erillisenä pörssitiedotteena.

Selvitys hallinto- ja ohjausjärjestelmästä

Componenta Oyj julkistaa selvityksen hallinto- ja ohjausjärjestelmästä vuodelta 2023 toimintakertomuksesta erillisenä kertomuksena. Selvitys on julkistamisen jälkeen luettavissa yhtiön verkkosivuilla www.componenta.com.

Tunnusluvut

31.12.	2023	2022	2021	2020	2019
Taseen loppusumma, Te	57 290	58 565	55 479	64 005	54 098
Korolliset nettovelat, Te	9 097	4 818	6 714	-2 584	8 721
Sijoitettu pääoma, Te	39 924	37 544	35 402	38 038	29 097
Sijoitetun pääoman tuotto, %	9,8	4,3	3,2	0,7	3,2
Oman pääoman tuotto, %	6,2	0,2	-1,7	-5,8	83,0
Omavaraisuusaste, %	45,0	41,1	42,3	37,3	29,4
Nettovelkaantumisaste, %	35,6	20,0	28,6	-10,8	54,9
Bruttoinvestoinnit, Te	4 066	3 617	1 249	3 415	1 312
Henkilöstön lukumäärä tilikauden lopussa	584	592	570	564	617
Henkilöstö keskimäärin tilikaudella	589	588	562	580	480

Osakekohtaiset tunnusluvut	2023	2022
Osakekohtainen tulos, e	0,16	0,01
Laimennettu osakekohtainen tulos, e	0,16	0,01
Osakekohtainen rahavirta, e	0,12	0,63
Oma pääoma / osake, e	2,63	2,48
Hinta/voitto-suhde	14,75	432,87
Osakkeen kurssi tilikauden lopussa, e	2,35	2,34
Osakkeen keskipörssi, e	2,67	2,77
Alin kurssi, e	2,20	2,02
Ylin kurssi, e	3,25	3,65
Osakekannan markkina-arvo tilikauden lopussa, Te	22 825	22 728
Pörssivaihto, 1000 kpl	1 973	2 292
Pörssivaihto, % kokonaismäärästä	20,3	23,9
Osakkeiden keskimääräinen lukumäärä tilikaudella, 1000 kpl	9 713	9 579
Osakkeiden lukumäärä tilikauden lopulla, 1000 kpl	9 713	9 713

Tunnuslukujen laskentakaavat

Oman pääoman tuotto-% (ROE)	$= \frac{\text{Tulos rahoituserien jälkeen} - \text{verot} \times 100}{\text{Oma pääoma ilman pääomalainoja} + \text{määräysvallattomien omistajien osuus (alku- ja lopputaseen keskiarvo)}}$	Osakkeen keski kurssi, e	$= \frac{\text{Osakkeen euromääräinen kokonaisvaihto}}{\text{Tilikaudella vaihdettujen osakkeiden lukumäärä}}$
Sijoitetun pääoman tuotto-% (ROI)	$= \frac{\text{Tulos rahoituserien jälkeen} + \text{korko- ja muut rahoituskulut} \times 100}{\text{Oma pääoma} + \text{korolliset velat (alku- ja lopputaseen keskiarvo)}}$	Oma pääoma/osake, e	$= \frac{\text{Oma pääoma ilman pääomalainoja}}{\text{Osakkeiden lukumäärä tilikauden lopussa}}$
Omavaraisuusaste, %	$= \frac{\text{Oma pääoma ilman pääomalainoja} + \text{määräysvallattomien omistajien osuus} \times 100}{\text{Taseen loppusumma} - \text{saadut ennakot}}$	Osinko/osake, e	$= \frac{\text{Tilikaudelta jaettu osinko}}{\text{Osakkeiden lukumäärä tilikauden lopussa}}$
Tulos/osake, e (EPS)	$= \frac{\text{Tulos rahoituserien jälkeen} - \text{verot} \pm \text{määräysvallattomien omistajien osuus}}{\text{Osakkeiden keskimääräinen lukumäärä tilikaudella}}$	Osinko/tulos, %	$= \frac{\text{Tilikaudelta jaettu osinko} \times 100}{\text{Tulos (kuten tulos/osake-tunnusluvussa)}}$
Tulos/osake, e, laimennusvaikutuksella	<p>Kuten yllä, mutta osakemäärään on lisätty mahdollisten optioiden oikeuttama osakemäärä, pääomavaikutus markkinakoron mukaan verovaikutus vähentäen. Optio-oikeuksien laimennusvaikutusta laskettaessa on otettu osakkeiden ja optioiden täyden vaihdon lukumäärää vähentävänä tekijänä huomioon se määrä osakkeita, jotka yhtiö olisi saanut, jos se olisi käyttänyt optioiden vaihdon toteutuessa saamansa varat omien osakkeiden hankintaan käypään arvoon (= tilikauden kaupantekokurssien keskiarvoon). Mahdollisesta vaihtovelkakirjalainasta kirjattu korko verovaikutuksella vähennettynä on lisätty tilikauden tulokseen. Vaihtovelkakirjalainalla merkittävässä olevat osakkeet on lisätty jakajan osakemäärään.</p>	Efektiiivinen osinkotuotto, %	$= \frac{\text{Osinko/osake} \times 100}{\text{Tilikauden viimeinen pörssikurssi}}$
Rahavirta/osake, e (CEPS)	$= \frac{\text{Liiketoiminnan nettorahavirta}}{\text{Osakkeiden keskimääräinen lukumäärä tilikaudella}}$	Osakekannan markkina-arvo, e	$= \text{Osakkeiden lukumäärä tilikauden lopussa} \times \text{tilikauden viimeinen pörssikurssi}$
		Hinta/voitto-suhde (P/E-luku)	$= \frac{\text{Tilikauden viimeinen pörssikurssi}}{\text{Tulos/osake}}$
		Korolliset nettovelat, e	$= \text{Korolliset velat} + \text{pääomalainat} - \text{rahat ja pankkisaamiset}$
		Nettovelkaantumisaste (net gearing), %	$= \frac{\text{Korolliset nettovelat} \times 100}{\text{Oma pääoma ilman pääomalainoja} + \text{määräysvallattomien omistajien osuus}}$
		Käyttökate, e	$= \text{Liikevoitto} + \text{poistot ja arvonalentumiset} \pm \text{osuus osakkuusyhtiöiden tuloksesta}$

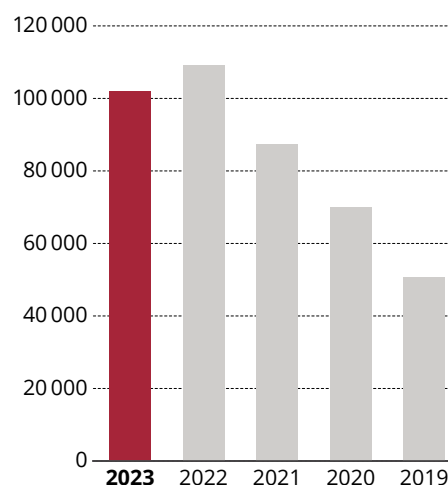
Konsernin taloudellinen kehitys

Konsernin kehitys ei ole osa virallista tilinpäätöstä.

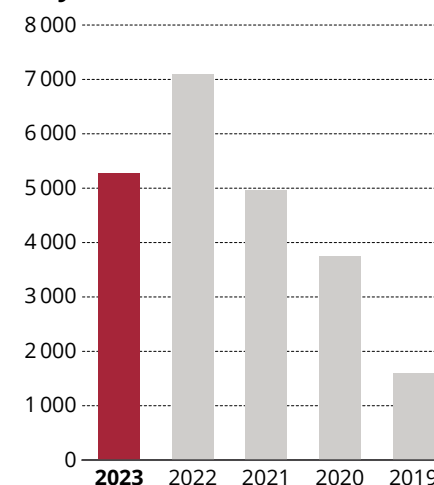
Konsernin kehitys 1.1.–31.12.

	2023	2022	2021	2020	2019
Liikevaihto, Te	101 809	109 087	87 254	70 040	50 737
Käyttökate, Te	5 278	7 086	4 959	3 750	1 590
Liiketulos, Te	3 762	1 565	13	-2 034	-1 663
Liiketulosmarginaali, %	3,7	1,4	0	-2,9	-3,3
Rahoitustuotot ja -kulut, Te	-2 193	-1 662	-418	-1 456	-388
Tulos rahoituserien jälkeen, Te	1 568	-97	-405	-3 489	-2 051
Jatkuvien toimintojen tilikauden tulos, Te	1 547	61	-405	-3 175	-2 063
Lopetettujen toimintojen tilikauden tulos, Te	0	0	0	2 226	16 633
Tilaukanta kauden lopussa, Te	14 532	18 481	13 954	9 536	9 001
Liikevaihdon muutos, %	-6,7	25,0	24,6	38,0	29,0
Viennin ja ulkomaan toimintojen osuus, %	18,6	19,9	20,1	17,0	23,2

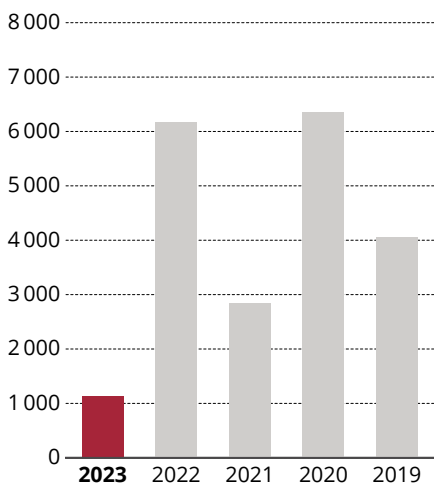
Liikevaihto, Te



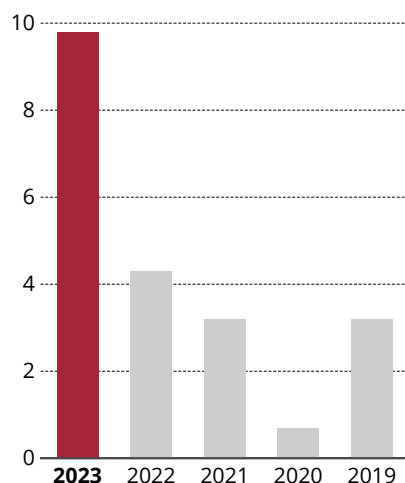
Käyttökate, Te



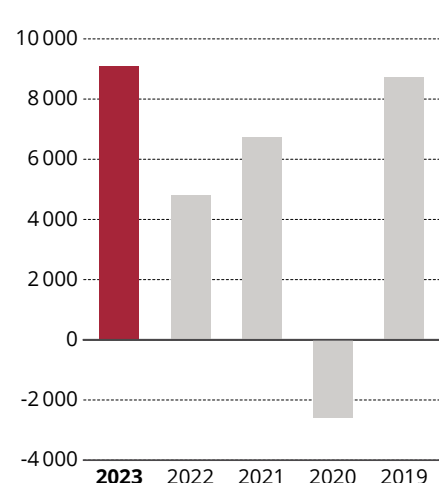
Liiketoiminnan rahavirta, Te



Sijoitetun pääoman tuotto, %

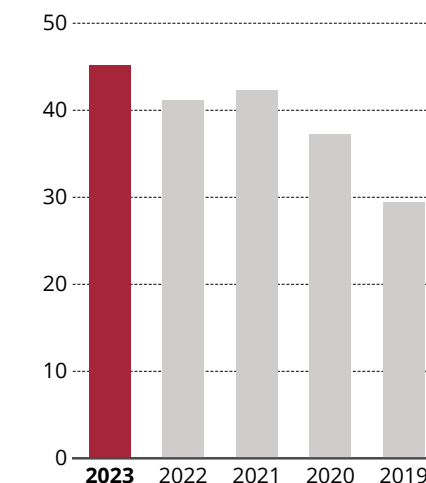


Korolliset nettovelat, Te



Vuoden 2020 ja 2019 korolliset nettovelat sisältävät saneerausveloista vain korolliset velat

Omavaraisuusaste, %



Konsernitilinpäätös

Konsernin tuloslaskelma

Te	Liite	1.1.-31.12.2023	Oikaistu* 1.1.-31.12.2022
LIIKEVAIHTO	1	101 809	109 087
Liiketoiminnan muut tuotot	2	751	328
Liiketoiminnan kulut	3,4,5	-97 283	-102 329
Poistot ja arvonalentumiset**	6	-1 516	-5 521
LIIKETULOS**		3 762	1 565
Rahoitustuotot	7	43	4
Rahoituskulut	7	-2 237	-1 666
Rahoitustuotot ja -kulut yhteensä		-2 193	-1 662
TULOS RAHOITUSERIEN JÄLKEEN		1 568	-97
Tuloverot	8	-21	158
TILIKAUDEN TULOS		1 547	61
Tilikauden tuloksen jakautuminen:			
Emoyhtiön omistajille		1 547	61
Emoyhtiön omistajille tilikauden tuloksesta laskettu osakekohtainen tulos			
Laimentamaton osakekohtainen tulos, e	9	0,16	0,01
Laimennusvaikutuksella oikaistu osakekohtainen tulos, e	9	0,16	0,01

* Vuotta 2022 on oikaistu kiinteistöjen arvostuksien laadintaperiaatteen muutoksen vuoksi. Lisätietoa laadintaperiaatteen muutoksesta ja sen vaikutuksista aiempien vuosien lukuihin löytyy konsernitilinpäätöksen laadintaperiaatteiden kohdasta "Kiinteistöjen ja maa-alueiden arvostus".

** Vuoden 2023 liiketulokseen sisältyy 4,2 Me:n määräinen kertaluonteinen tuotto valimoliiketoiminnan tuotannon koneisiin ja laitteisiin liittyvästä arvonalennustappion peruuttamisesta. Lisätietoa arvonalennustappion peruutuksesta löytyy konsernitilinpäätöksen liitetiedosta "Aineelliset hyödykkeet".

Konsernin laaja tuloslaskelma

Te	Liite	1.1.-31.12.2023	Oikaistu 1.1.-31.12.2022
Tilikauden tulos		1 547	61
Tilikauden laaja tulos		1 547	61
Tilikauden laajan tuloksen jakautuminen:			
Emoyhtiön omistajille		1 547	61

Konsernin tase

Te	Liite	31.12.2023	Oikaistu* 31.12.2022
VARAT			
PITKÄAIKAISET VARAT			
Aineettomat hyödykkeet	10	1 995	1 985
Liikearvo	11	3 225	3 225
Aineelliset hyödykkeet	12	30 974	26 993
Sijoituskiinteistöt	17	0	17
Saamiset	23	413	521
Laskennalliset verosaamiset	16	0	21
Pitkäaikaiset varat yhteensä		36 607	32 762
LYHYTAIKAISET VARAT			
Vaihto-omaisuus	13	12 628	13 258
Myyntisaamiset ja muut saamiset	14,15	2 778	3 945
Rahavarat	23	5 277	8 600
Lyhytaikaiset varat yhteensä		20 683	25 804
VARAT YHTEENSÄ		57 290	58 565

Te	Liite	31.12.2023	Oikaistu* 31.12.2022
OMA PÄÄOMA JA VELAT			
OMA PÄÄOMA			
Osakepääoma		1 000	1 000
Sijoitetun vapaan oman pääoman rahasto		17 010	17 010
Muut rahastot		2 507	2 507
Kertyneet voittovarot		3 485	3 321
Tilikauden voitto		1 547	61
Emoyhtiön omistajille kuuluva oma pääoma	18	25 550	23 900
Oma pääoma yhteensä		25 550	23 900
VELAT			
Pitkäaikaiset velat			
Korolliset velat	23	11 294	9 850
Korottomat velat	24, 25	625	688
Varaukset	22	14	14
Pitkäaikaiset velat yhteensä		11 933	10 552
Lyhytaikaiset velat			
Muut korolliset velat	23	3 080	3 568
Muut korottomat velat	24, 25	16 392	20 183
Varaukset	22	334	363
Lyhytaikaiset velat yhteensä		19 806	24 114
Velat yhteensä		31 740	34 666
OMA PÄÄOMA JA VELAT YHTEENSÄ		57 290	58 565

* Vuotta 2022 on oikaistu kiinteistöjen arvostuksien laadintaperiaatteen muutoksen vuoksi. Lisätietoa laadintaperiaatteen muutoksesta ja sen vaikutuksista aiempien vuosien lukuihin löytyy konsernitiilin-päätöksen laadintaperiaatteiden kohdasta "Kiinteistöjen ja maa-alueiden arvostus".

Konsernin rahavirtalaskelma

Te	1.1.–31.12. 2023	Oikaistu* 1.1.–31.12.2022
Liiketoiminnan rahavirta		
Tilikauden tulos rahoituserien jälkeen	1 568	-97
Poistot ja arvonalentumiset	1 516	5 521
Rahoituksen tuotot ja kulut	2 193	1 662
Muut tuotot ja kulut sekä muut oikaisut**	-791	-1 026
Käyttöpääoman muutokset		
Lyhytaikaiset korottomat saamiset	1 167	214
Lyhytaikaiset korottomat velat	-3 086	2 628
Vaihto-omaisuus	631	-1 071
Maksetut korot ja muut rahoituskulut	-2 072	-1 658
Liiketoiminnan nettorahavirta	1 126	6 171
Investointien rahavirta		
Investoinnit aineellisiin ja aineettomiin hyödykkeisiin	-2 794	-2 441
Aineellisten ja aineettomien hyödykkeiden myynti	45	40
Investointien nettorahavirta	-2 749	-2 401

Te	1.1.–31.12. 2023	Oikaistu* 1.1.–31.12.2022
Rahoituksen rahavirta		
Vuokrasopimusvelkojen maksut	-1 748	-1 542
Osakeanti	0	497
Osakeannin kulut	0	-9
Lyhytaikaisten lainojen takaisinmaksut	-1 952	-1 347
Pitkäaikaisten lainojen nostot	2 000	2 000
Rahoituksen nettorahavirta	-1 700	-401
Rahavarojen lisäys (+)/vähennys (-)		
	-3 323	3 368
Rahavarat tilikauden alussa	8 600	5 231
Rahavarat tilikauden lopussa	5 277	8 600

* Vuotta 2022 on oikaistu kiinteistöjen arvostuksien laadintaperiaatteen muutoksen vuoksi. Lisätietoa laadintaperiaatteen muutoksesta ja sen vaikutuksista aiempien vuosien lukuihin löytyy konsernitilinpäätöksen laadintaperiaatteiden kohdasta "Kiinteistöjen ja maa-alueiden arvostus".

** Muut tuotot ja kulut sekä muut oikaisut muodostuvat pääosin COVID-19 pandemian vuoksi verottajan vuosina 2020–2022 myöntämien maksuhelpotusten maksuaikataulujen mukaisista maksusuorituksista.

Laskelma konsernin oman pääoman muutoksista

Te	Osake- pääoma	Sijoitetun vapaan oman pääoman rahastot	Rakennusten ja maa- alueiden uudelleen- arvostusrahasto	Muut rahastot	Kertyneet voittovarajat	Yhteensä
Oma pääoma 1.1.2023	1 000	17 010	0	2 507	3 383	23 900
Tilikauden tulos					1 547	1 547
Tilikauden laaja tulos	0	0	0	0	1 547	1 547
Liiketoimet omistajien kanssa:						
Optio- ja osakepalkitseminen					103	103
Osakeanti						
Liiketoimet omistajien kanssa yhteensä	0	0	0	0	103	103
Oma pääoma 31.12.2023	1 000	17 010	0	2 507	5 033	25 550
Te	Osake- pääoma	Sijoitetun vapaan oman pääoman rahastot	Rakennusten ja maa- alueiden uudelleen- arvostusrahasto	Muut rahastot	Kertyneet voittovarajat	Yhteensä
Oma pääoma 1.1.2022	1 000	16 522	382	2 507	3 047	23 458
Laadintaperiaatteiden muutokset*			-382		146	-236
Oikaistu oma pääoma 1.1.2022	1 000	16 522	0	2 507	3 192	23 221
Tilikauden tulos*					61	61
Tilikauden laaja tulos	0	0	0	0	61	61
Liiketoimet omistajien kanssa:						
Optio- ja osakepalkitseminen					129	129
Osakeanti		488				488
Liiketoimet omistajien kanssa yhteensä	0	488	0	0	129	617
Oma pääoma 31.12.2022	1 000	17 010	0	2 507	3 383	23 900

* Componenta on muuttanut takautuvasti kiinteistöjen arvostuksien laadintaperiaatettaan. Lisätietoa laadintaperiaatteen muutoksesta ja sen vaikutuksista aiempien vuosien lukuihin löytyy konsernitilinpäätöksen laadintaperiaatteiden kohdasta "Kiinteistöjen ja maa-alueiden arvostus".

Konsernitilinpäätöksen liitetiedot

Laadintaperiaatteet

Konsernin perustiedot

Componenta on kansainvälisesti toimiva teknologiakonserni, joka on Suomen johtava konepajateollisuuden sopimusvalmistaja. Componentalla ja sen edeltäjillä on yli 200-vuotinen kokemus metallinkäsittelystä, menetelmäsuunnittelusta ja eri valmistus-tekniikoista sekä niiden kehittämisestä. Componentan teknologiaportfolio on laaja ja konserni valmistaa sekä valettuja ja koneistettuja metallikomponentteja että takeita, putkituotteita ja levyleikkeitä. Konsernin asiakaskunta koostuu pääasiassa globaalisti toimivista koneenrakennus-, maa- ja metsätalouskone-, energia-, puolustusväline- ja muun teollisuuden valmistajista. Konsernin operatiiviset toiminnot sijaitsevat Suomessa.

Konsernin emoyhtiö on Componenta Oyj (y-tunnus 1635451-6), jonka osakkeet noteerataan NASDAQ Helsingissä (Nasdaq Helsinki Oy). Emoyhtiön kotipaikka on Helsinki, Suomi. Rekisteröity käyntiosoite on Teknobulevardi 3–5, 01530 Vantaa.

Jäljennös konsernitilinpäätöksestä on saatavissa internet-osoitteesta www.componenta.com tai konsernin emoyhtiön pääkonttorista osoitteesta Teknobulevardi 3–5, 01530 Vantaa.

Kaikkien konserniyhtiöiden tilikausi on kalenterivuosi ja se päättyy 31.12.

Componenta Oyj:n hallitus on hyväksynyt kokouksessaan 14.3.2024 tämän tilinpäätöksen vahvistettavaksi yhtiökokoukselle.

Konsernitilinpäätöksen laa timisperusta

Componenta Oyj on suomalainen julkinen osakeyhtiö, jonka kotipaikka on Helsinki. Componenta Oyj ja sen tytäryhtiöt muodostavat Componenta-konsernin ("Componenta" tai "konserni"). Componentan konsernitilinpäätös on laadittu kansainvälisten tilinpäätösstandardien (IFRS-tilinpäätösstandardit) mukaisesti ja sitä laadittaessa on noudatettu 31.12.2023 voimassa olevia IAS- ja IFRS-tilinpäätösstandardeja

sekä SIC- ja IFRIC-tulkintoja. Kansainvälisillä tilinpäätösstandardeilla tarkoitetaan Suomen kirjanpitolaissa ja sen nojalla annetuissa säännöksissä Euroopan parlamentin ja neuvoston (EU:n) asetuksessa (EY) N:o 1606/2002 säädetyn menettelyn mukaisesti EU:ssa sovellettaviksi hyväksytyjä standardeja ja niistä annettuja tulkintoja. Konsernitilinpäätöksen liitetiedot ovat myös suomalaisen kirjanpito- ja yhteisöläinsäädännön mukaiset. Componenta Oyj:n hankitut tytäryhtiöt on yhdistelty konsernitilinpäätökseen siitä hetkestä lähtien, kun konserni on saanut määräysvallan ja vastaavasti luovutettujen tytäryhtiöiden yhdistely päättyy, kun määräysvalta päättyy. Konserniyhtiöiden keskinäinen osakkeenomistus eliminoidaan hankintamenetelmällä. Luovutettu vastike, mukaan lukien ehdollinen kauppahinta sekä hankitun yhtiön yksilöitävissä olevat varat ja velat on arvostettu käypään arvoon hankintahetkellä. Hankintaan liittyvät menot on kirjattu kuluksi. Kaikki konsernin sisäiset liiketapahtumat sekä saatavat ja velat, realisoitumattomat katteet ja sisäinen voitonjako eliminoidaan konsernitilinpäätöksessä.

Hankitut ja lopetetut toiminnot

Componentalla ei ole ollut vuonna 2023 ja 2022 hankittuja tai lopetettuja toimintoja.

Segmentti-informaatio

Componenta toimittaa sopimusvalmistajana asiakkailleen koko toimitusketjun kattavat palvelut; menetelmäsuunnittelun, valamisen, koneistuksen, levyleikekomponentit, putkituotteet, takeet, pintakäsittelyt ja logistiset palvelut, joiden avulla luodaan asiakkaille lisäarvoa tuovia kokonaisratkaisuja. Componentan pääasialliset myytävät tuotteet ovat valettuja ja koneistettuja metallikomponentteja sekä takeita, putkituotteita ja levyleikkeitä. Alihankintaverkosto laajentaa yhtiön tarjoamaa entisestään. Componentan valmistamia korkealaatuisia metallikomponentteja käytetään muun muassa koneenrakennuksessa, maatalous- ja metsäkoneissa sekä energiateollisuudessa. Componentan asiakkaat ovat globaaleja kone- ja laitevalmistajia, joiden kanssa on pitkäaikaiset asiakassuhteet.

Componentan ylin päätöksentekijä on yhtiön toimitusjohtaja. Konsernin johtoryhmä ja muu johto avustaa ja tukee toimitusjohtajaa hänen tehtävässään.

Componenta on tunnistanut useita toiminta-segmenttejä ja analysoinut toimintasegmenttien taloudellisia ominaispiirteitä, pitkän aikavälin myyntikatteita ja myynnin kasvutrendejä.

Toimintasegmentit muodostuvat konsernin omistamista kahdesta valimosta, neljästä koneistus- ja kolmesta materiaali palveluyksiköstä. Analyysin perusteella edellä mainitut seikat ovat samankaltaisia ja yhteneviä, minkä seurauksena Componentalla on vain yksi raportoitava segmentti ja koko liiketoiminta esitetään yhtenä kokonaisuutena. Toimintasegmenttien taloudellisia ominaispiirteitä vertaillaessaan yhtiö on analysoinut tuotteiden ja palvelujen luonnetta, tuotantoprosessien luonnetta, tuotteiden ja palveluiden asiakastyyppejä ja -ryhmiä, jakelukanavia ja sääntely-ympäristöä. Componenta raportoi lisäksi liikevaihtonsa jakautumisesta maantieteellisten alueiden välillä ja liikevaihdon asiakkaista, joiden osuus konsernin liikevaihdosta on yli 10 prosenttia.

Johdon harkintaa edellyttävät laatimisperiaatteet

Laadittaessa konsernitilinpäätöstä kansainvälisen tilinpäätöskäytännön mukaisesti yrityksen johto tekee tulevaisuutta koskevia arvioita ja oletuksia. Seuraavassa mainitaan ne arviot ja oletukset, joihin liittyy merkittävä riski varojen ja velkojen kirjanpitoarvojen olennaisista muutoksista seuraavan tilikauden aikana.

Componentan tilinpäätös tilikaudelta 2023 on laadittu perustuen toiminnan jatkuvuuteen. Toiminnan jatkuvuutta arvioidessaan Componenta on analysoinut likviditeettiriskiä ja rahoituksen riittävyyttä. Componentan johto on rahoituksen

riittävyyttä arvioidessaan huomionnut muun muassa seuraavassa kappaleessa kuvattuja seikkoja.

Componentan myyntivolyymit ovat hyvällä tasolla Venäjän hyökkäyssodan ja kiristyneen geopoliittisen tilanteen aiheuttamista riskeistä huolimatta. Lyhyen aikavälin tilapäisiin heikentyneisiin tilauskantoihin on onnistuttu vastaamaan oikea-aikaisilla ja riittävillä sopeutustoimilla. Sähkön saatavuudessa ei ole esiintynyt häiriöitä tai rajoitteita ja sähköenergian hinnan vaihtelut siirtyvät indeksien perusteella keskimäärin kolmessa kuukaudessa asiakashintoihin. Tilikauden lopussa konsernin rahat ja pankkisaamiset olivat yhteensä 5,3 Me (8,6 Me). Konsernin likviditeetti oli kohtuullisella tasolla. Lisäksi Componentalla oli tilikauden lopussa myös käyttämättömiä ja sitovia luottositoumuksia 4,0 Me ja yhdysvaltalaiselta sijoittajalta, GCF:ltä, kesäkuuhun 2024 asti voimassa oleva osakemerkintälimiitti, jonka käyttämätön osuus oli 7,5 miljoonaa Yhdysvaltain dollaria kokonaisuudessaan 8,0 miljoonan Yhdysvaltain dollarin suuruisesta limiitistä. Lisäksi joulukuussa 2022 sovitun 4 miljoonan euron määräisen käyttöpääomallainan toisen ja samalla viimeisen erän nosto määrältään 2 Me tehtiin vuoden 2023 maaliskuussa. Componentan nettovelat olivat 9,1 Me (4,8 Me). Yhtiön käsityksen mukaan konsernilla on tarvittaessa saatavissa vieraan pääoman ehtoista rahoitusta myös markkinoilta. Johto on analysoinut yhtiöiden seuraavan 12 kuukauden rahavirtaennusteita.

Johto on tehnyt lisäksi muita arvioita ja oletuksia määrittäessään tilinpäätöksen omaisuuserien kuten sijoituskiinteistöjen, liikearvon, aineellisten ja aineettomien hyödykkeiden ja vaihto-omaisuuden arvostusta, laskennallisten verosaamisten realisoitavuutta ja vastuusitoumuksia. Johto on myös arvioinut korkean inflaation ja markkinakorkojen tason vaikutusta tilinpäätöksen laadintaan sekä edellä mainittujen omaisuuserien arvostuksiin. Lisäksi johto on arvioinut myyntisaamisten kuranttiutta. Johto on arvioinut tilannetta sekä oman toimialan että yleisen taloudellisen tilanteen kannalta. Suoritettu arviointi ei vaikuttanut olennaisesti luottotappiovaraukseen tilinpäätöksessä. Componenta päivittää luottotappiovaraustaan säännöllisesti. Componenta arvioi Venäjän hyökkäyssodan ja kiristyneen geopolittisen tilanteen vaikutuksia taloudelliseen raportointiin jatkuvasti. Componenta seuraa tiiviisti markkinoiden kehitystä ja asiakkaidensa tilannetta ja sopeuttaa omaa toimintaansa sen mukaisesti. Johto on arvioinut mahdollisia viitteitä omaisuuserien arvonalentumisesta ja arvonalennuksien palautuksista. Näihin arvioihin ja oletuksiin liittyy riskiä ja epävarmuutta, ja näin ollen on mahdollista, että olosuhteiden muuttuessa ennusteet muuttuvat, mikä voi vaikuttaa omaisuuserien kerrytettävissä olevaan rahamäärään. Lisätietoja vuotuisesta arvoalentumistestauksesta annetaan vuoden 2023 tilinpäätöksen liitetiedoissa.

Lisäksi johdon arvionvaraisuutta on sisällytetty Componenta Manufacturing Oy:n erään laitehankinnan ja siihen liittyvän velan tasearvon määrittämisessä. Laitteen ja rahoitusvelan arvostukseen tilinpäätöksessä on vaikuttanut arvio laitteen käyttötunneista seuraavan 10 vuoden ajalta ja efektiivisen koron menetelmä.

Kiinteistöjen ja maa-alueiden arvostus

Componenta on siirtynyt vuonna 2023 käyttämään maa-alueiden, rakennuksien ja rakennelmien osalta IAS 16 -standardin sallimaa hankintamenomallia, jossa kiinteistöt ja maa-alueet on kirjattu taseeseen alkuperäiseen hankintamenuon vähennettynä suunnitelman mukaisilla poistoilla ja arvonalentumisilla. Aiemmin käytössä olleesta uudelleenarvostusmallista on siirrytty hankintamenomalliin tilikauden päätteeksi, koska hankintamenomalliin on arvioitu antavan luotettavampaa ja merkityksellisempää informaatiota liiketoimien, muiden tapahtumien tai olosuhteiden vaikutuksista yhteisön taloudelliseen asemaan, taloudelliseen tulokseen ja rahavirtoihin. Uudelleenarvostusmalli on ollut Componentassa käytössä 31.12.2012 alkaen ja laadintaperiaatteen mukaan maa-alueet, rakennukset ja rakennelmat on kirjattu käypiin arvoihin, jotka perustuivat riippumattomien arvioijien tekemiin arvioihin ja joista rakennusten osalta vähennettiin uudelleenarvostuksen jälkeiset poistot. Vuonna 2012 yhtiön strategian mukaan

kiinteistöjä kehitettiin omana liiketoimintana, minkä vuoksi uudelleenarvostusmalli oli soveltuvampi laadintaperiaate. Yhtiö on kuitenkin sittemmin luopunut kiinteistöjen omistamisesta liiketoiminta-alueena ja on myynyt suuren osan omistamistaan kiinteistöistä. Yhtiö omistaa käytännössä vain omassa käytössä olevia tuotantolaitoksia. Näin ollen siirtyminen hankintamenomalliin on tavanomaisempi tapa arvostaa taseen käyttöomaisuushyödykkeitä teollista valmistustoimintaa harjoittavassa konsernissa. Yhtiön omistamista kiinteistöistä on joulukuussa 2023 tehty myös ulkopuolinen riippumaton arviointi, jonka mukaan kiinteistöjen kerrytettävissä olevat rahamäärät ylittävät kirjanpitoarvot eikä alaskirjaustarpeita tilinpäätöshetkellä ole. Laadintaperiaatteen muutos on tehty IAS 8:n mukaisesti takautuvasti ja sillä on ollut vaikutusta vertailukauden avaavaan taseeseen sekä tulokseen. Componenta ei laadi IAS 1:n mukaista kolmatta tasetta, koska laadintaperiaatteen muutoksella on epäolennainen vaikutus taseen sisältämään informaatioon. Laadintaperiaatteen takautuvan muutoksen vaikutukset aiempien vuosien tulokseen ja taseeseen on esitetty seuraavan sivun taulukossa.

Kiinteistöjen arvostamisen laadintaperiaatteen muutoksen yhteydessä johto on käyttänyt harkintaa ja päättänyt alaskirjata yhtiön taseessa 17 Te:n arvossa olleet sijoituskiinteistöt niiden vähäisen tilinpäätösinformaatioarvon vuoksi.

Te	OIKAISUT		OIKAISTU		OIKAISUT		OIKAISTU	
	1.1.2022		1.1.2022	31.12.2022		1.1.2022	31.12.2022	
VARAT								
PITKÄAIKAISET VARAT								
Aineelliset hyödykkeet	1	28 332	-313	28 019	27 296	10	26 993	
Saamiset	2	532		532	521	21	542	
Pitkäaikaiset varat yhteensä		33 902	-313	33 589	33 044	30	32 762	
VARAT YHTEENSÄ		55 479	-313	55 166	58 848	30	58 565	
OMA PÄÄOMA JA VELAT								
OMA PÄÄOMA								
Muut rahastot	3	2 889	-382	2 507	2 889		2 507	
Kertyneet voittovarot	4	3 451	146	3 597	3 175		3 321	
Tilikauden voitto	4	-405		-405	52	10	61	
Oma pääoma yhteensä		23 458	-236	23 221	24 126	10	23 900	
VELAT								
Pitkäaikaiset velat								
Laskennalliset verovelat	2	214	-76	138	56	21	0	
Pitkäaikaiset velat yhteensä		10 482	-76	10 405	10 608	21	10 552	
Velat yhteensä		32 022	-76	31 945	34 721	21	34 666	
OMA PÄÄOMA JA VELAT YHTEENSÄ		55 479	-313	55 166	58 848	30	58 565	

¹ Aineellisista hyödykkeistä on peruutettu takautuvasti aiempina vuosina tehdyt kiinteistöjen arvonorotukset ja oikaistu aiempien vuosien poistoja.

² Laskennallisten verosaamisten ja -verovelkojen saldot ovat muuttuneet, koska eriin sisältyvät kiinteistöjen väliaikaisista eroista kirjatut saldot on purettu.

³ Arvonkorotusrahasto on purettu takautuvasti vastakirjauksena aineellisten hyödykkeiden kiinteistöjen arvonorotuksien peruutukselle.

⁴ Kertyneitä voittovaroja ja tilikauden 2022 tulosta on oikaistu, koska kiinteistöjen arvonorotuksiin liittyviä aiempien vuosien poistoja on oikaistu. Lisäksi voittovaroja on oikaistu purettujen laskennallisten verovelkojen muutoksen verran.

Käyttöomaisuuden arvonalentuminen ja arvonalennusten peruuttaminen

Konsernin noudattamien tilinpäätöksen laatimisperiaatteiden mukaan aineellisten ja aineettomien hyödykkeiden kirjanpitoarvoja tarkastellaan mahdollisen arvonalentumisen varalta aina silloin, kun olosuhteet antavat viitteitä mahdollisesta arvonalentumisesta. Componenta on testannut aineellisten ja aineettomien käyttöomaisuushyödykkeiden arvonalentumista vertaamalla näiden hyödykkeiden kirjanpitoarvoa niiden kerrytettävissä olevaan rahamäärään. Aineellisten ja aineettomien hyödykkeiden kerrytettävissä olevaa rahamäärää arvioitaessa johdon on tehtävä arvioita ja oletuksia, jotka koskevat aineellisten ja aineettomien hyödykkeiden ryhmien tulevia myynnin kassavirtoja, tuotantokustannuksia, diskonttokorkoja sekä omaisuuserien nykyisen kunnan säilyttämiseksi tulevaisuudessa tarvittavia investointeja. Näihin arvioihin ja oletuksiin liittyy riskiä ja epävarmuutta, ja näin ollen on mahdollista, että olosuhteiden muuttuessa nämä ennusteet muuttuvat, mikä voi vaikuttaa omaisuuserien kerrytettävissä olevaan rahamäärään.

Componenta arvioi jokaisena raportointikauden päättymispäivänä, onko viitteitä siitä, että omaisuuserästä – muusta kuin liikearvosta – aikaisemmillä kausilla kirjattua arvonalennustappiota ei mahdollisesti enää

ole tai että se saattaa olla pienentynyt. Jos viitteitä esiintyy, Componenta arvioi kyseisen omaisuuserän kerrytettävissä olevan rahamäärän. Arvioidessaan viitteitä arvonalennustappion pienentymisestä Componenta arvioi ulkoisia ja sisäisiä informaatiolähteitä. Mikäli arvioissa, joita on käytetty määrittäessä omaisuuserän kerrytettävissä olevaa rahamäärää arvonalennustappiota kirjattaessa, on tapahtunut muutos, kirjataan arvonalennustappion peruutus tulosvaikutteisesti. Arvonalennustappion peruuttamisen vuoksi lisääntynyt kirjanpitoarvo ei kuitenkaan koskaan ylitä sitä kirjanpitoarvoa, joka omaisuuserällä olisi ilman aikoinaan tehtyä arvonalennustappiokirjausta. Mahdollisia liikearvoon kohdistuneita arvonalennustappioita ei koskaan peruuteta.

Vaihto-omaisuuden arvostaminen

Vaihto-omaisuuden nettorealisointi-arvo arvioidaan jokaisena raportointipäivänä. Nettorealisointi-arvolla tarkoitetaan tavanomaisessa liiketoiminnassa toteutuvaa arvioitua myyntihintaa, josta vähennetään muuttuvat myyntikulut. Nettorealisointi-arvon määrittäminen sisältää johdon arvioita vaihto-omaisuuden myyntihinnasta.

Liikearvon kerrytettävissä olevat rahamäärät

Liikearvon kerrytettävissä oleva rahamäärä määritetään käyttöarvolaskelmilla kaikille

rahavirtaa tuottaville yksiköille vuosittain tai useammin, mikäli arvonalentumisesta on viitteitä. Käyttöarvolaskelmissa johto arvioi tulevaa markkinakehitystä, kuten kasvua ja kannattavuutta sekä muita olennaisia tekijöitä. Arvioiden perustana olevia vaikutuksiltaan merkittävimpiä tekijöitä ovat myynnin kasvu, liiketulos, omaisuuserien taloudellinen vaikutusaika, tulevat investointitarpeet sekä diskonttokorko. Näiden oletusten muutokset voivat olennaisesti vaikuttaa arvioituihin tulevaisuudessa kertyviin rahavirtoihin.

Laskennallisten verosaamisten hyödynnettävyys

Harkintaa vaaditaan arvioitaessa laskennallisten verosaamisten ja tiettyjen laskennallisten verovelkojen kirjaamista taseeseen. Laskennalliset verosaamiset kirjataan ainoastaan, jos pidetään todennäköisenä, että ne ovat hyödynnettävissä, mikä riippuu siitä, syntykö tulevaisuudessa riittävästi verotettavaa tuloa. Oletukset tulevasta verotettavasta tuloista perustuvat johdon arvioihin tulevaisuuden rahavirroista. Nämä tulevaisuuden rahavirtoja koskevat arviot ovat puolestaan riippuvaisia johdon arvioista, jotka koskevat muun muassa tulevaa myynnin, liiketoiminnan kustannusten sekä rahoituksen kustannusten määrää. Yhtiön kyky kerryttää verotettavaa tuloa riippuu myös yleisistä talouteen, rahoitukseen, kilpailukykyyn ja sääntelyyn liittyvistä tekijöistä, jotka eivät ole sen omassa määräysvallassa. Arvioihin ja oletuksiin liittyy riskejä ja

epävarmuutta, ja siten on mahdollista, että odotukset muuttuvat olosuhteiden muuttuessa. Tämä saattaa vaikuttaa laskennallisten verosaamisten ja -velkojen määrään taseessa ja väliaikaisten erojen määrään.

Taloudellisessa raportoinnissa käytettävät vaihtoehtoiset tunnusluvut

Componenta julkaisee tiettyjä yleisesti käytössä olevia; IFRS-tilinpäätöksestä johdettavissa olevia tunnuslukuja.

Ulkomaanrahan määräiset erät

Konsernin yksiköiden tulosta ja taloudellista asemaa mitataan siinä valuutassa, joka on kunkin yksikön pääasiallisen toimintaympäristön valuutta. Konsernitilinpäätös on esitetty euroina, joka on Componenta Oyj:n toiminta- ja esittämisvaluutta.

Ulkomaan valuutan määräiset liiketapahtumat on kirjattu toimintavaluutan määräisinä käyttäen tapahtumapäivän valuuttakurssia. Saamiset ja velat on muunnettu euroiksi tilinpäätöspäivän kurssin mukaan.

Liiketoimintaan liittyvistä saamisista ja veloista syntyvät kurssierot sekä niihin liittyvät suojauserät sisältyvät liiketulokseen. Rahoitusvaroihin ja -velkoihin liittyvät kurssierot sekä niihin liittyvien suojausinstrumenttien tulos esitetään tuloslaskelman rahoituserissä.

Sovelletut uudet standardit

Componenta on soveltanut tilikauden aikana voimaantulleita Componentalle relevantteja standardimuutoksia ja tulkintoja. Vuonna 2023 voimaantulleilla IFRS-tilinpäätösstandardeilla ja niiden muutoksilla ei ollut olennaista vaikutusta konsernitilinpäätökseen.

Tulevat uudet standardit, muutokset ja tulkinnat, jotka eivät olleet vielä voimassa vuonna 2023

IASB:n (International Accounting Standards Board) julkaisee vuosittain uusia standardeja, muutoksia ja tulkintoja sekä parannuksia jo julkaistuihin standardeihin. Näiden julkaisujen merkityksellisyyttä arvioidaan Componentan liiketoiminnan ja taloudellisen aseman kannalta.

Jo julkaistuilla, mutta ei vielä voimassa olevilla IFRS-standardeilla tai IFRIC-tulkinnoina ei odoteta olevan olennaista vaikutusta konsernitilinpäätökseen.

Tuloslaskelman liitetiedot

Luvut ovat tuhansissa euroissa, ellei toisin mainita.

1 Liikevaihto

Componenta Oyj on kansainvälinen teknologiakonserni, joka on Suomen johtava konepajateollisuuden sopimusvalmistaja. Componentalla ja sen edeltäjillä on yli 200-vuotinen kokemus metallinkäsittelystä, menetelmäsuunnittelusta, tuotekehitysyhteistyöstä ja eri valmistustekniikoista sekä niiden kehittämisestä. Konsernin operatiiviset toiminnot sijaitsevat Suomessa. Componentan teknologiaportfolio on laaja ja konserni valmistaa sekä valettuja ja koneistettuja metallikomponentteja että takeita, putkituotteita ja levyleikkeitä. Componentan liiketoimintamalli rakentuu pitkäaikaisille asiakassuhteille. Konsernin asiakkaat ovat globaaleja kone- ja laitevalmistajia. Componentan tuotanto on keskittynyt palvelemaan asiakkaita joustavasti erityisesti lyhyissä ja keskiuurissa tuotantosarjoissa. Tuotantoyksiköiden laaja tarjonta kattaa kokoluokat sadoista grammoista tuhansiin kiloihin, volyymit yksittäiskappaleista kymmenien tuhansien sarjoihin sekä monet eri materiaalivaihtoehdot.

Konsernin liikevaihto markkina-alueittain

Te	1.1.-31.12. 2023	1.1.-31.12. 2022
Suomi	82 813	87 093
Ruotsi	11 286	12 377
Saksa	2 374	3 462
Muu Eurooppa	5 010	5 234
Muut maat	312	657
Vuokratuotot*	0	279
Sisäiset erät/eliminoinnit	13	-16
Yhteensä	101 809	109 087

Maakohtaisen myynnin maa määräytyy sen pohjalta, minne tavara tai palvelu on toimitettu.

* Vuokratuotot on esitetty vuonna 2023 liiketoiminnan muissa tuotoissa.

Konsernin liikevaihto toimialoittain

%	1.1.-31.12. 2023	1.1.-31.12. 2022
Koneenrakennus	45	46
Maatalouskoneet	30	31
Metsäkoneet	7	7
Energiateollisuus	9	8
Puolustusvälineiteollisuus	4	2
Muut teollisuudenalat	5	6
Yhteensä	100	100

Konsernin liikevaihto asiakkaittain

Componentalla on yksi merkittävä asiakas, jonka osuus konsernin liikevaihdosta ylittää 10 %. Asiakkaan osuus konsernin liikevaihdosta on 29,1 % (26,7 %).

Laadintaperiaatteet

Tuloutusperiaate

Konsernin liikevaihtovirrat muodostuvat tuotemyynnistä ja palvelumyynnistä. Pääasialliset myytävät tuotteet ovat koneistamattomia, koneistettuja ja maalattuja rautavalukomponentteja. Lisäksi konserni tuottaa koneistuspalveluita asiakkaiden omille tuotteille.

Asiakkaille myytävät tuotteet ja palvelut tuloutetaan tuotteiden luovutushetkellä, eli silloin kun määräysvalta siirtyy asiakkaalle. Määräysvalta siirtyy asiakkaalle, kun tavarat on toimitettu asiakkaan haluamaan paikkaan toimitusehtojen mukaisesti tai palvelu suoritettu. Määräysvallan siirtymisen jälkeen asiakas voi itse ohjata tavaroiden käyttöä ja saada olennaisen osan tavarain jäljellä olevasta hyödystä. Käytännössä asiakkaat käyttävät Componentan tuotteita omien tuotteidensa valmistamiseen, jolloin he kasvattavat omien tuotteidensa arvoa.

Myyntituottoja kirjataan siihen määrään, eli siihen transaktiohintaan, josta on sovittu, mahdolliset alennukset huomioiden. Asiakkaat hyväksyvät transaktiohinnat tarjouksien ja indeksien muutoksien mukaisesti maksamalla niitä vastaavat laskut. Yhtiö hyödyntää käytännön apukeinoa kun tavaroiden ja palveluiden luovuttamisen ja maksamisen ero on enintään vuoden pituinen. Käytännössä tämä tarkoittaa, että yhtiö ei oikaise transaktiohintaa

merkittävien rahoituskomponenttien vaikutuksilla. Konsernilla ei ole sellaisia pitkäaikaisia sopimuksia, joissa aika, joka kuluu siitä, kun yhteisö luovuttaa luvattun tavaran asiakkaalle siihen, kun asiakas maksaa kyseisestä tavarasta, on yli yhden vuoden pituinen. Tästä johtuen konsernissa ei muodostu suoritevelvoitteille merkittäviä transaktiohintojen muutoksia. Konserniyhtiöt tarjoavat hyvitystä virheellisistä tuotteista normaaleiden takuiden puitteissa, korvaamalla virheelliset tuotteet uusilla. Componentan kirjaama reklamaatiovaraus edellisestä perustuu historiallisiin sekä asiakaskohtaisiin selvityksiin.

Componenta esittää liikevaihdossa asiakassopimuksista saadut myyntituotot välillisillä veroilla vähennettynä. Componenta kirjaa myyntituoton, kun tai sitä mukaa kuin se on täyttänyt suoritevelvoitteen, luovuttamalla sovitut tavarat tai palvelut asiakkailleen. Componentalla suoritevelvoitteet täytetään yhtenä ajankohtana tai ajan kuluessa. Tilikauden ja vertailukauden kaikki suoritevelvoitteet täytettiin yhtenä ajankohtana.

Suuri osa Componentan asiakkaista ovat suuria vakavaraisia globaaleja yhtiöitä. Odotettavissa olevien luottotappioiden määrä näiltä asiakkailta on vähäinen. Luottotappiovaraus perustuu historiallisiin sekä asiakaskohtaisiin selvityksiin.

2 Liiketoiminnan muut tuotot

Te	1.1.-31.12. 2023	1.1.-31.12. 2022
Vuokratuotot*	347	38
Pysyvien vastaavien myyntivoitot	44	23
Liiketoiminnan muut tuotot	361	267
Yhteensä	751	328

* Vuonna 2022 liikevaihtoon sisältyi 279 Te vuokratuottoja.

Laadintaperiaatteet

Liiketoiminnan muihin tuottoihin kirjataan varsinaiseen liikevaihtoon kuulumattomat tuotot.

3 Liiketoiminnan kulut

Te	1.1.-31.12. 2023	1.1.-31.12. 2022
Valmiiden ja keskeneräisten tuotteiden varaston muutos	-994	977
Valmistus omaan käyttöön	260	78
Aineet, tarvikkeet ja tavarat	-40 306	-46 809
Ulkopuoliset palvelut	-7 485	-7 166
Henkilöstökulut	-31 189	-29 880
Vuokrat	-339	-219
Jäte-, kiinteistö- ja kunnossapitokulut	-3 726	-3 657
Energia	-4 826	-7 435
Myynti ja markkinointi	-42	-32
IT-ohjelmat	-2 077	-2 066
Tuotantotyökalut	-2 643	-2 308
Rahdit	-218	-198
Liiketoiminnan muut kulut	-3 700	-3 615
Liiketoiminnan kulut yhteensä	-97 283	-102 329
Tilintarkastuspalkkiot	-205	-163
Muut palkkiot*	-20	-117
Tilintarkastajille maksetut palkkiot yhteensä	-225	-280

* PricewaterhouseCoopers Oy:n suorittamat muut kuin tilintarkastuspalvelut Componenta konserniin kuuluville yhtiöille tilikaudella 2023 olivat yhteensä 20 Te (117 Te). Tilikauden palvelut koostuivat lausunnoista ja muista palveluista.

4 Henkilöstökulut

Te	1.1.-31.12. 2023	1.1.-31.12. 2022
Henkilöstökulut		
Palkat ja palkkiot	-25 599	-24 370
Eläkekulut	-4 083	-3 887
Muut henkilöstökulut	-1 507	-1 622
	-31 189	-29 880

Henkilöstömäärä tilikauden aikana keskimäärin ilman vuokratyövoimaa

Te	1.1.-31.12. 2023	1.1.-31.12. 2022
Konserni yhteensä	589	588

Henkilöstökulut sisältävät osakepohjaiseen kannustinjärjestelmään liittyviä kuluja -0,1 Me (-0,1 Me).

5 Tutkimus- ja kehitysmenot

Te	2023	2022
Tuloslaskelmaan sisältyy kuluksi kirjattuja tutkimus- ja kehitysmenoja	-	-

Tutkimus- ja kehittämismenoja ei ollut vuosina 2023 ja 2022, koska Componenta harjoittaa sopimusvalmistusliiketoimintaa, eikä kehitä omia tuotteita.

Laadintaperiaatteet

Tutkimusmenot kirjataan tuloslaskelmaan kuluksi. Tuotekehitysmenot kirjataan niin, että uusien tuotteiden kehittämismenot aktivoidaan ja kirjataan kuluksi poistoina niiden taloudellisen vaikutusajan kuluessa. Suunnitelman mukaan kyseessä olevat menot poistetaan 5 vuodessa. Muilta osin konsernin vähäiset tutkimus- ja kehittämismenot on kirjattu tilikauden kuluksi.

6 Poistot ja arvonalentumiset

Te	1.1.-31.12. 2023	1.1.-31.12. 2022
Poistot		
Aineettomat hyödykkeet		
IT-ohjelmat	-300	-158
Muut aineettomat hyödykkeet	-288	-384
	-587	-542
Aineelliset hyödykkeet		
Rakennukset ja rakennelmat***	-1 911	-1 830
Koneet ja kalusto*	-3 247	-3 140
Muut aineelliset hyödykkeet	-6	-9
	-5 164	-4 979
Arvonmuutokset aineellisista hyödykkeistä**	4 235	0
Poistot ja arvonalentumiset yhteensä	-1 516	-5 521

* Tuotannolliset koneet ja kalusto -ryhmässä sovelletaan kapasiteetin käyttöasteeseen perustuvaa poistomenetelmää. Konsernin suunnitelman mukaiset normaaliin toiminta-asteeseen perustuvat tuotannollisten koneiden ja kaluston poistot olivat -2,4 Me (-2,3 Me) ja kapasiteetin käyttöasteen mukainen oikaisu -0,6 Me (-0,5 Me).

** 30.9.2023 on tehty valimoliiketoiminnan tuotannon koneisiin ja laitteisiin IAS 36 -standardin mukainen arvonalennustappion peruutus 4 235 Te. Arvonalennustappion peruutus on perustunut ulkoisten ja sisäisten informaatiolähteiden pohjalta tehtyyn arvioon tulevaisuuden pitkän aikavälin tuotto-odotuksista. Lisätietoa käyttöomaisuuden arvonalentumisista ja arvonalennusten peruuttamisesta löytyy konsernitilinpäätöksen liitetiedosta "Aineelliset hyödykkeet".

*** Vuoden 2022 rakennuksien ja rakennelmien poistoja on oikaistu kiinteistöjen arvostuksien laadintaperiaatteen muutoksen vuoksi. Lisätietoa laadintaperiaatteen muutoksesta ja sen vaikutuksista aiempien vuosien lukuihin löytyy konsernitilinpäätöksen laadintaperiaatteiden kohdasta "Kiinteistöjen ja maa-alueiden arvostus".

Laadintaperiaatteet

Suunnitelman mukaiset poistot, pois lukien tuotantokoneet ja -kalusto, on laskettu taloudellisen vaikutusajan perusteella alkuperäisestä hankintamenosta tasapoistoina. Tuotantokoneiden ja -kaluston kohdalla käytetään suoriteyksiköihin perustuvaa poistomenetelmää, jossa poistojen määrä perustuu tuotantokoneilla ja -kalustolla aikaansaatuun tuotokseen. Suoriteyksiköihin perustuva menetelmä kuvaa tarkemmin, erityisesti kun kapasiteetin käyttöasteet muuttuvat nopeasti, tuotantokoneiden ja -kaluston tosiasiallista taloudellista kulumista kuin tasapoistomenetelmä. Arvioitujen hyödykeryhmäkohtaiset taloudelliset vaikutusajat ovat seuraavat:

kehittämismenot	5 vuotta
aineettomat oikeudet	3–10 vuotta
muut aineettomat hyödykkeet	3–20 vuotta
rakennukset ja rakennelmat	25–40 vuotta
it-laitteet	3–5 vuotta
muut koneet ja kalusto	5–25 vuotta
muut aineelliset hyödykkeet	3–10 vuotta.

7 Rahoitustuotot ja -kulut

Te	1.1.–31.12. 2023	1.1.–31.12. 2022
Muut korkotuotot	14	3
Muut rahoitustuotot	29	1
Jaksotettuun hankintamenoön kirjattavien rahoitusvelkojen efektiiviset korkokulut	-385	-240
Korkokulut vuokrasopimuksista	-519	-482
Muut palkkiokulut jaksotettuun hankintamenoön arvostettavista rahoitusveloista	-217	-244
Myytyjen laskusaatavien korko- ja palkkiokulut	-1 116	-701
Rahoitustuotot ja -kulut yhteensä	-2 193	-1 662

8 Tuloverot

Te	1.1.–31.12. 2023	1.1.–31.12. 2022
Tuloverot		
Laskennalliset verot (ks. liite 16)	-21	158
Tuloverot yhteensä	-21	158

Tuloslaskelman verokulun ja konsernin kotimaan verokannalla 20,0 % laskettujen verojen välinen täsmäyslaskelma

Te	1.1.–31.12. 2023	1.1.–31.12. 2022
Tulos ennen veroja	1 568	-107
Verot laskettuna kotimaan verokannalla	-314	21
Laskennalliset verosaamiset verotuksellisista tappioista	859	0
Verovapaat tuotot	0	49
Vähennyskelvottomat kulut	-238	-100
Kirjaamattomat laskennalliset verosaamiset verotuksellisista tappioista	-287	1
Muut erät	-41	186
Verot yhteensä	-21	158

Laadintaperiaatteet

Tuloveroihin sisältyvät konserniyhtiöiden tilikauden tuloksia vastaavat verot kunkin yhtiön kotipaikan verolainsäädännön perusteella. Taseeseen sisältyvät laskennalliset verovelat kokonaisuudessaan ja laskennalliset verosaamiset arvioitun todennäköisen hyödyn suuruisena. Laskennallinen verovelka tai verosaaminen lasketaan kaikista kirjanpidon ja verotuksen välisistä väliaikaisista eroista tilinpäätöshetkellä voimassaolevaa verokantaa käyttäen. Tulevat verokannan muutokset huomioidaan siinä vaiheessa, kun ne ovat käytännössä varmistuneet.

9 Osakekohtainen tulos

Konserni	1.1.-31.12. 2023	1.1.-31.12. 2022
Emoyhtiön osakkeenomistajille kuuluva tilikauden voitto, 1 000 e	1 547	52
Osakkeiden lukumäärän painotettu keskiarvo tilikauden aikana, 1 000 kpl	9 713	9 579
Laimentamaton osakekohtainen tulos, e	0,16	0,01
Osakeoptioiden ja osakepalkkiojärjestelmän laimennusvaikutus, 1 000 kpl	0	0
Osakkeiden lukumäärän painotettu keskiarvo tilikauden aikana, 1 000 kpl	9 713	9 579
Laimennettu osakekohtainen tulos, e	0,16	0,01

Laadintaperiaatteet

Laimentamaton osakekohtainen tulos lasketaan jakamalla emoyhtiön osakkeenomistajille kuuluva tilikauden tulos tilikauden aikana ulkona olevien osakkeiden lukumäärän painotulla keskiarvolla. Laimennetun osakekohtaisen tuloksen laskemisessa on otettu huomioon osakeoptioiden ja osakepalkkiojärjestelmän laimentava vaikutus.

Taseen liitetiedot

10 Aineettomat hyödykkeet

Te	2023	2022
Aineettomat oikeudet		
Hankintameno 1.1.	1 859	1 859
Hankintameno 31.12.	1 859	1 859
Kertyneet poistot 1.1.	-1 591	-1 591
Kertyneet poistot 31.12.	-1 591	-1 591
Tasearvo 31.12.	268	268

Te	2023	2022
IT-ohjelmat		
Hankintameno 1.1.	5 755	5 737
Lisäykset	123	-
Siirrot erien välillä	31	19
Hankintameno 31.12.	5 909	5 755
Kertyneet poistot 1.1.	-5 265	-5 112
Tilikauden poistot	-151	-153
Kertyneet poistot 31.12.	-5 416	-5 265
Tasearvo 31.12.	493	490

Te	2023	2022
Muut aineettomat hyödykkeet		
Hankintameno 1.1.	13 475	12 763
Lisäykset	120	425
Siirrot erien välillä	317	287
Hankintameno 31.12.	13 913	13 475
Kertyneet poistot 1.1.	-12 249	-11 860
Tilikauden poistot	-436	-389
Kertyneet poistot 31.12.	-12 685	-12 249
Tasearvo 31.12.	1 227	1 226

Te	2023	2022
Ennakkomaksut ja keskeneräiset hankinnat		
Hankintameno 1.1.	0	0
Lisäykset	6	0
Hankintameno 31.12.	6	0
Tasearvo 31.12.	6	0
Aineettomat hyödykkeet yhteensä	1 995	1 985

Tilikauden investoinnit aineettomiin hyödykkeisiin olivat yhteensä 0,2 Me (0,4 Me).

Laadintaperiaatteet

Aineettomat hyödykkeet, joilla on rajallinen taloudellinen vaikutusaika, kirjataan suunnitelman mukaisina tasapoistoina kuluksi tuloslaskelmaan niiden taloudellisen vaikutusajan kuluessa.

Muut aineettomat hyödykkeet muodostuvat pääosin tuotannon koneiden ja laitteiden käyttämiseen liittyvistä ohjelmistoista.

11 Liikearvo

Te	31.12.2023	31.12.2022
Hankintameno 1.1.	3 225	3 225
Lisäykset	-	-
Hankitut liiketoiminnot	-	-
Vähennykset ja siirrot erien välillä	-	-
Alentumiset	-	-
Tasearvo 31.12.	3 225	3 225

Liikearvon kohdistaminen

Liikearvo kohdistetaan rahavirtaa tuottaville yksiköille (CGU). Arvon alentumistestaus- ta varten liikearvo on kohdistettu niille rahavirtaa tuottavien yksiköiden ryhmille, joiden odotetaan hyötyvän niistä liiketoimintojen yhdistämisistä, joista liikearvot ovat syntyneet. Liikearvoa on kohdistettu yhdelle CGU:lle (Componenta Manufacturing Oy), joka vastaa 100 % koko liikearvosta.

Arvon alentumistestaus

Componentan arvon alentumistestauksessa käytetyt merkittävimmät oletamat ovat myynnin kasvu, liike-tulos, investointitarpeet sekä diskonttokorko. Kasvu- ja kannattavuus- oletamat perustuvat lähivuosien liikevaihdon kasvuun ja kulurakenteen hallintaan. Johto perustaa lähivuosien liikevaihdon kasvun hallituksen hyväksymään strategiaan ja budjettiin sekä käytettävissä oleviin ulkoisiin lähteisiin, eli jo olemassa olevien asiakkaiden kanssa so- vittuihin kauppoihin. Laskelmissa on käytetty rahavirtaennusteita viideltä vuodelta. Tämän jälkeen ennustetut rahavirrat extrapoloidaan käyttäen 0,0 %n kasvuvauhtia.

Diskonttokoron määrittämisessä käytetyt parametrit, riskitön korko, riskikerroin (beta) sekä riskipremio, perustuvat markkinoilta saataviin tietoihin.

Yhtiön herkkyysoanalyysin mukaan diskonttokoron ennen veroja noustessa 8,0 %-yksikköä testauksessa käytetystä arvosta aiheuttaa tilanteen, jossa testattavan yksikön kerrytettävistä oleva rahamäärä ei ylitä kirjanpitoarvoa.

Arvon alentumistestaus suoritettiin 30.9.2023 käyttöarvomenetelmällä.

Keskeiset oletukset

2023	5 vuoden keskiarvo	Jäännös- arvo
Käytetty diskonttokorko ennen veroja	14,3 %	14,3 %
Pitkän aikavälin liikevaihdon kasvuennuste	0,0 %	0,0 %
Liiketulos	7,3 %	8,2 %
Investointitarpeet, Te	2 620	3 500
Myynnin kasvuoletama	4,7 %	0,0 %

2022	5 vuoden keskiarvo	Jäännös- arvo
Käytetty diskonttokorko ennen veroja	13,3 %	13,3 %
Pitkän aikavälin liikevaihdon kasvuennuste	0,0 %	0,0 %
Liiketulos	6,0 %	7,2 %
Investointitarpeet, Te	2 560	3 700
Myynnin kasvuoletama	5,3 %	0,0 %

Edellä mainituista keskeisistä oletuksista käytetyt arvot on määritetty seuraavasti:

Oletus	Lähestymistapa arvoja määritettäessä
Käytetty diskonttokorko ennen veroja	Kuvastavat erityisiä riskejä, jotka liittyvät siihen markkinaan jossa toimitaan.
Pitkän aikavälin liikevaihdon kasvuennuste	Tämä on painotettu keskimääräinen kasvuvauhti, jota on käytetty ekstrapoloitaessa rahavirtoja budjettien kattaman ajanjakson jälkeiselle ajalle. Kasvuvauhdissa on noudatettu varovaisuuden periaatetta.
Liiketulos	Perustuu aiemmin toteutuneisiin tuloksiin ja johdon odotuksiin tulevaisuudesta sekä konsernin kulurakenteeseen.
Investointitarpeet	Arvio perustuu johdon kokemukseen aiemmasta toteumasta sekä suunniteltuihin ylläpitoon tarvittaviin menoihin. Näistä menoista ei ole käyttöarvolaskelmissa oletettu aiheutuvan lisätuottoja tai kustannussäästöjä.
Myyntien kasvuolettama	Viiden vuoden ennustejakson keskimääräinen vuotuinen kasvuvauhti, joka perustuu toimialan senhetkisiin kehityssuuntiin ja asiakkaiden kanssa käytyihin keskusteluihin sekä sopimuksiin. Myös pitkän aikavälin inflaatioennusteet on huomioitu.

Laadintaperiaatteet

Hankinnat käsitellään hankintamenetelmän mukaan. Liikearvo vastaa sitä osaa hankintamenosta, joka ylittää hankitun yrityksen yksilöitävissä olevien varojen ja velkojen nettomääräisen käyvän arvon hankinta-ajankohtana. Liikearvoa syntyy pääasiassa yrityskaupoissa ja se kuvastaa hankitun markkinaosuuden, liiketoimintaosaamisen ja syntyneiden synergiahyötyjen arvoa. Liikearvoista ei kirjata poistoja, vaan ne testataan vuosittain mahdollisen arvonalentumisen varalta.

Liikearvon kirjanpitoarvoa arvioidaan konsernissa vuosittain tai useammin mikäli esiintyy viitteitä mahdollisesta arvonalentumisesta. Liikearvo kohdistetaan sille rahavirtaa tuottavalle yksikölle (CGU), joka on konsernissa tunnistettu. CGU:n kerrytettävissä oleva rahamäärä lasketaan käyttöarvolaskelmien perusteella, jossa rahavirtaperusteinen käyttöarvo määritellään laskemalla ennustettujen rahavirtojen diskontattu nykyarvo. Laskelmissa käytettävä diskonttokorko perustuu pääoman keskimääräiseen kustannukseen (WACC). WACC kuvastaa markkinoiden käsitystä rahan aika-arvosta sekä Componentan liiketoimintaan liittyvistä riskeistä. Laskelmien mahdolliset arvonalentumiset kirjataan tuloslaskelmaan, eikä niitä palauteta. Testauksessa käytetyt ennusteet perustuvat johdon arvioihin. Näihin arvioihin ja oletuksiin liittyy riskiä ja epävarmuutta, ja näin ollen on mahdollista, että olosuhteiden muuttuessa johdon arviot ja ennusteet muuttuvat, mikä voi vaikuttaa omaisuuserien kerrytettävissä olevaan rahamäärään.

12 Aineelliset hyödykkeet

Te	2023	2022
Maa- ja vesialueet		
Hankintameno 1.1.	805	805
Tasearvo 31.12.	805	805

Te	2023	2022
Rakennukset ja rakennelmat*		
Hankintameno 1.1.	25 960	25 885
Lisäykset	12	118
Vähennykset ja siirrot erien välillä	14	-44
Hankintameno 31.12.	25 986	25 960
Kertyneet poistot 1.1.	-21 146	-20 718
Tilikauden poistot ja alaskirjaukset	-432	-428
Kertyneet poistot 31.12.	-21 578	-21 146
Tasearvo 31.12.	4 408	4 814

Te	2023	2022
Rakennukset ja rakennelmat, käyttöoikeusomaisuushyödykkeet		
Hankintameno 1.1.	13 346	12 149
Lisäykset	202	0
Vähennykset ja siirrot erien välillä	1 488	1 197
Hankintameno 31.12.	15 035	13 346
Kertyneet poistot 1.1.	-5 670	-4 262
Tilikauden poistot ja alaskirjaukset	-1 462	-1 408
Kertyneet poistot 31.12.	-7 132	-5 670
Tasearvo 31.12.	7 904	7 676

Te	2023	2022
Koneet ja kalusto		
Hankintameno 1.1.	88 432	86 913
Lisäykset	812	651
Vähennykset ja siirrot erien välillä	1 140	868
Hankintameno 31.12.	90 384	88 432
Kertyneet poistot 1.1.	-77 352	-74 737
Tilikauden poistot ja alaskirjaukset**	1 585	-2 615
Kertyneet poistot 31.12.	-75 766	-77 352
Tasearvo 31.12.	14 618	11 080

Te	2023	2022
Koneet ja kalusto, käyttöoikeusomaisuushyödykkeet		
Hankintameno 1.1.	7 473	6 267
Lisäykset	1 070	1 176
Vähennykset ja siirrot erien välillä	-15	29
Hankintameno 31.12.	8 528	7 473
Kertyneet poistot 1.1.	-5 664	-5 140
Tilikauden poistot ja alaskirjaukset	-704	-525
Kertyneet poistot 31.12.	-6 368	-5 664
Tasearvo 31.12.	2 160	1 809

Te	2023	2022
Muut aineelliset hyödykkeet		
Hankintameno 1.1.	569	569
Lisäykset	17	-
Vähennykset ja siirrot erien välillä	-	-
Hankintameno 31.12.	587	569
Kertyneet poistot 1.1.	-90	-88
Tilikauden poistot ja alaskirjaukset	-6	-2
Kertyneet poistot 31.12.	-96	-90
Tasearvo 31.12.	490	479

Te	2023	2022
Ennakkomaksut ja keskeneräiset hankinnat		
Hankintameno 1.1.	331	374
Lisäykset	1 703	1 247
Vähennykset ja siirrot erien välillä	-1 444	-1 290
Tasearvo 31.12.	590	331
AINEELLISET HYÖDYKKEET YHTEENSÄ	30 974	27 296

* Componentan siirrettyä käyttämään IAS 16 -standardin mukaisita hankintamenoja rakennukset ja rakennelmat -ryhmän hankintamenoa on oikaistu takautuvasti -382 Te sekä tilikauden 2022 ja aiempien vuosien kertyneitä poistoja yhteensä +78,9 Te.

Arvonlennuksen peruutus**

30.9.2023 on tehty valimoliiketoiminnan tuotannon koneisiin ja laitteisiin IAS 36 -standardin mukainen arvonalennustappion peruutus 4 235 Te, mikä on kirjattu tuloslaskelman erään poistot ja arvonalentumiset. Arvonlennustappion peruutuksesta kirjattiin lisäksi 847 Te:n määräinen laskennallinen verovelka (ks. lisätietoa liitetiedosta 16). Arvonlennustappion peruutus on perustunut ulkoisten ja sisäisten informaatiolähteiden pohjalta tehtyyn arvioon yhden Componentan tuotantolaitoksen tulevaisuuden pitkän aikavälin tuotto-odotuksista. Käyttöarvomenetelmään perustuvassa analyysissä rahavirtaa tuottavan yksikön kerrytettävissä olevaa rahamäärää on verrattu kirjanpitoarvoon.

Koneet ja kalusto -ryhmässä siirrot erien välillä kohtaan sisältyy Componenta Manufacturing Oy:n erään laitehankinnan rahoitusjärjestelyyn liittyvä netotusvaikutus -408 Te (-457 Te). Vastaavasti konsernitaseen pitkäaikaisiin velkoihin sisältyy -408 Te (-457 Te) netotusvaikutus. Laitteen hankintamenoa on oikaistu laitteen hankintaan liittyvän velan maksujen diskonttovaikutuksella. Diskonttokorkona on käytetty 6,3 % ja laina-aika on 10 vuotta.

Tilikauden investoinnit aineellisiin hyödykkeisiin olivat yhteensä 3,8 Me (3,2 Me).

Käyttöoikeusomaisuushyödykkeiden muutokset

Te	2023	2022
Hankintameno 1.1.	9 484	9 015
Lisäykset	1 272	1 176
Vähennykset ja siirrot erien välillä	1 473	1 226
Poistot	-2 166	-1 933
Kirjanpitoarvo 31.12.	10 063	9 484

Componentan olennaisimmat käyttöoikeusomaisuuserät koostuvat tuotantolaitteista, tuotanto- ja toimistotiloista. Osaan vuokrasopimuksista liittyy uusimis- tai jatkamisoptio, joka huomioidaan vuokra-ajassa, mikäli on kohtuullisen varmaa, että kyseinen optio käytetään. Tuotanto- ja toimistotilojen vuokrasopimukset ovat pääosin toistaiseksi voimassa olevia vuokrasopimuksia. Konsernissa on arvioitu, että toistaiseksi voimassa olevat vuokrasopimukset tulevat olemaan voimassa keskimäärin 7 vuotta. Arvio perustuu kokemukseen vastaavista vuokrasopimuksista ja -kohteista sekä yhtiön strategiaan.

Konserni vuokralleantajana

Konserni on antanut muutaman toimitilan vuokralle ulkopuolisille tahoille, joiden vuotuinen tuotto on konsernin näkökulmasta epäolennainen. Konserni käsittelee nämä vuokrasopimukset operatiivisina vuokrasopimuksina. Vuokraajalle ei siirry vuokrakohteeseen liittyviä olennaisia hyötyjä ja riskejä.

Vuokrasopimusten perusteella saatavat vähimmäisvuokrat erääntyvät seuraavasti

Te	31.12.2023	31.12.2022
Yhden vuoden kuluessa	307	309
Yli vuoden ja enintään viiden vuoden kuluessa	1 223	1 234
Yhteensä	1 530	1 543

Laadintaperiaatteet

Aineelliset käyttöomaisuushyödykkeet on kirjattu taseeseen alkuperäiseen hankintamenoa vähennettynä suunnitelman mukaisilla poistoilla ja arvonalentumisilla. Hankintamenoa luetaan hyödykkeen hankinnasta välittömästi aiheutuneet menot. Hankitun yhtiön vastaanotettavat aineelliset hyödykkeet arvostetaan hankintahetkellä käypään arvoon.

Componenta on siirtynyt vuonna 2023 käyttämään maa-alueiden, rakennuksien ja rakennelmien osalta IAS 16 -standardin sallimaa hankintamenomallia, jossa kiinteistöt ja maa-alueet on kirjattu taseeseen alkuperäiseen hankintamenoa vähennettynä suunnitelman mukaisilla poistoilla ja arvonalentumisilla. Aiemmin käytössä olleesta uudelleenarvostusmallista on siirrytty hankintamenomalliin tilikauden päätteeksi, koska hankintamenomalliin on arvioitu antavan luotettavampaa ja merkityksellisempää informaatiota liiketoimien, muiden tapahtumien tai olosuhteiden vaikutuksista yhteisön taloudelliseen asemaan, taloudelliseen tulokseen ja rahavirtoihin. Uudelleenarvostusmalli on ollut Componentassa käytössä 31.12.2012 alkaen ja laadintaperiaatteen mukaan maa-alueet, rakennukset ja rakennelmat on kirjattu käypiin arvoihin, jotka perustuivat riippumattomien arvioijien tekemiin arvioihin ja joista rakennusten osalta vähennettiin uudelleenarvostuksen jälkeiset poistot. Vuonna 2012 yhtiön strategian mukaan kiinteistöjä kehitettiin omana liiketoimintana, minkä vuoksi uudelleenarvostusmalli oli soveltuvampi laadintaperiaate. Yhtiö on kuitenkin sitemmin luopunut kiinteistöjen omistamisesta liiketoiminta-alueena ja on myynyt suuren osan omistamistaan kiinteistöistä. Yhtiö omistaa käytännössä vain omassa käytössä olevia tuotanto-

laitoksia. Näin ollen siirtyminen hankintamenomalliin on tavanomaisempi tapa arvostaa taseen käyttöomaisuushyödykkeitä teollista valmistustoimintaa harjoittavassa konsernissa. Yhtiön omistamista kiinteistöistä on joulukuussa 2023 tehty myös ulkopuolinen riippumaton arviointi, jonka mukaan kiinteistöjen kerrytettävissä olevat rahamäärät ylittävät kirjanpitoarvot eikä alaskirjaustarpeita tilinpäätöshetkellä ole. Laadintaperiaatteen muutos on tehty IAS 8:n mukaisesti takautuvasti ja sillä on ollut vaikutusta vertailukauden avaavaan taseeseen sekä tulokseen. Componenta ei laadi IAS 1:n mukaista kolmatta tasetta, koska laadintaperiaatteen muutoksella on epäolennainen vaikutus taseen sisältämään informaatioon.

Kunnossapito- ja korjausmenot kirjataan yleensä tilikauden kuluksi. Suuret perusparannusmenot aktivoidaan ja poistetaan vaikutusaikanaan, mikäli on todennäköistä, että konsernille koituu taloudellista hyötyä kyseisistä menoista. Tuotantokoneiston varaosat, varakalusto ja huoltotarvikkeet esitetään aineellisina hyödykkeinä silloin, kun ne ovat aineellisten käyttöomaisuushyödykkeiden määritelmän mukaisia. Muussa tapauksessa tällaiset hyödykkeet luokitellaan vaihto-omaisuudeksi. Asennuksen jälkeinen poisto-aika on pääsääntöisesti 3 vuotta.

Suunnitelman mukaiset poistot, pois lukien tuotantokoneet ja -kalusto, on laskettu taloudellisen vaikutusajan perusteella alkuperäisestä hankintamenosta tasapoistoina. Tuotantokoneiden ja -kaluston kohdalla käytetään suoriteyksiköihin perustuvaa poistomenetelmää, jossa poistojen määrä perustuu tuotantokoneilla ja -kalustolla aikaansaatuun tuotokseen. Suoriteyksiköihin perustuva menetelmä kuvaa tarkemmin, erityisesti kun kapasiteetin käyttöasteet muuttuvat nopeasti, tuotantokoneiden ja -kaluston tosiasiallista taloudellista kulumista kuin tasapoistomenetelmä. Arvioidut hyödykeryhmäkohtaiset taloudelliset vaikutusajat ovat seuraavat:

rakennukset ja rakennelmat	25–40 vuotta
IT-laitteet	3–5 vuotta
muut koneet ja kalusto	5–25 vuotta
muut aineelliset hyödykkeet	3–10 vuotta.

Arvonalentumiset ja arvonalennusten peruuttaminen

Jokaisena tilinpäätöspäivänä arvioidaan, onko viitteitä jonkin omaisuuserän arvonalentumisesta. Jos viitteitä arvonalentumisesta on, arvioidaan kyseisestä omaisuuserästä kerrytettävissä oleva rahamäärä. Arvonalennuksena kirjataan määrä, jolla omaisuuden tasearvo ylittää vastaavan omaisuuden kerrytettävissä olevan rahamäärän. Kerrytettävissä olevaksi rahamääräksi otetaan omaisuuserän nettomyyntihinta tai sitä korkeampi käyttöarvo. Käyttöarvo perustuu pääsääntöisesti tulevaisuuden diskontattuihin nettokassavirtoihin, jotka vastaavan omaisuuden avulla on saatavissa. Omaisuuserien arvonalennustestit tehdään perustuen joko tuleviin kassavirtoihin tai omaisuuserien myyntihintoihin.

Myös osana Venäjän hyökkäyssodan ja kiristyneen geopoliittisen tilanteen vaikutusten arviota, johto on arvioinut mahdollisia viitteitä omaisuuserien arvonalentumisesta sekä omaisuuserien tulevia kerrytettävissä olevia rahamääriä ja todennut, ettei viitteitä ole ja ettei omaisuuserien arvonalentamiseen ole tarvetta. Näihin arvioihin ja oletuksiin liittyy riskiä ja

epävarmuutta, ja näin ollen on mahdollista, että olosuhteiden muuttuessa nämä ennusteet muuttuvat, mikä voi vaikuttaa omaisuuserien kerrytettävissä olevaan rahamäärään.

Konsernin noudattamien tilinpäätöksen laatimisperiaatteiden mukaan aineellisten ja aineettomien hyödykkeiden kirjanpitoarvoja tarkastellaan mahdollisen arvonalentumisen varalta aina silloin, kun olosuhteet antavat viitteitä mahdollisesta arvonalentumisesta. Componenta on testannut aineellisten ja aineettomien käyttöomaisuushyödykkeiden arvonalentumista vertaamalla näiden hyödykkeiden kirjanpitoarvoa niiden kerrytettävissä olevaan rahamäärään. Aineellisten ja aineettomien hyödykkeiden kerrytettävissä olevaa rahamäärää arvioitaessa johdon on tehtävä arvioita ja oletuksia, jotka koskevat aineellisten ja aineettomien hyödykkeiden ryhmien tulevia myynnin kassavirtoja, tuotantokustannuksia, diskonttokorkoja sekä omaisuuserien nykyisen kunnon säilyttämiseksi tulevaisuudessa tarvittavia investointeja. Näihin arvioihin ja oletuksiin liittyy riskiä ja epävarmuutta, ja näin ollen on mahdollista, että olosuhteiden muuttuessa nämä ennusteet muuttuvat, mikä voi vaikuttaa omaisuuserien kerrytettävissä olevaan rahamäärään.

Componenta arvioi jokaisena raportointikauden päättymispäivänä, onko mitään viitteitä siitä, että omaisuuserästä – muusta kuin liikearvosta – aikaisemmillä kausilla kirjattua arvonalennustappiota ei mahdollisesti enää ole tai että se saattaa olla pienentynyt. Jos mitään viitteitä esiintyy, Componenta arvioi kyseisen omaisuuserän kerrytettävissä olevan rahamäärän. Arvioidessaan viitteitä arvonalennustappion pienentymisestä Componenta arvioi ulkoisia ja sisäisiä informaatiolähteitä. Mikäli arvioissa, joita on käytetty määrittäessä omaisuuserän kerrytettävissä olevaa rahamäärää arvonalennustappiota kirjattaessa, on tapahtunut muutos, kirjataan arvonalennustappion peruutus tulosvaikutteisesti. Arvonalennustappion peruuttamisen vuoksi lisääntynyt kirjanpitoarvo ei kuitenkaan koskaan ylitä sitä kirjanpitoarvoa, joka omaisuuserällä olisi ilman aikoinaan tehtyä arvonalennustappiokirjausta. Mahdollisia liikearvoon kohdistuneita arvonalennustappioita ei koskaan peruuteta.

Käyttöoikeusomaisuuserät

Componenta soveltaa IFRS 16 -standardia, jonka mukaan taseeseen kirjataan omaisuuserä (käyttöoikeusomaisuuserä) ja vuokrien maksamista koskeva rahoitusvelka (kts liite 23). Componenta arvioi sopimuksen syntymisajankohtana, onko sopimus vuokrasopimus vai sisältyykö siihen vuokrasopimus. Sopimus on vuokrasopimus tai osa vuokrasopimusta, mikäli sopimus antaa oikeuden käyttää sopimuksen kohteena olevaa omaisuuserää tietynä ajanjaksona vastiketta vastaan. Vuokrasopimuksen käyttöoikeusomaisuuserä aktivoidaan kun vuokrasopimus alkaa. Käyttöoikeusomaisuuserät arvostetaan hankintamenoon, joka sisältää vuokrasopimusvelan alkuperäisen määrän oikaistuna aloituspäivänä tai aikaisemmin maksetuilla vuokramaksuilla. Käyttöoikeusomaisuuserät poistetaan tasapoistomenetelmällä sopimuksen alkamispäivästä joko käyttöoikeusomaisuuserän taloudellisen vaikutusajan päättymiseen tai vuokrauden loppuun mennessä, sen mukaan kumpi näistä on lyhyempi.

Lisäksi käyttöoikeusomaisuuserää oikaistaan tietyillä vuokrasopimusvelan uudelleenarvostuksilla. Käyttöoikeusomaisuuserät testataan arvonalentumisen varalta IAS 36 -standardin mukaisesti.

Componenta on päättänyt hyödyntää standardin sallimia apukeinoja eikä sovelta standardia vuokrasopimuksiin, joissa kohdeomaisuuserä on arvoltaan vähäinen, vaan kirjaa vuokrat kuluiksi vuokra-ajalle. Arvoltaan vähäisiä kohdeomaisuuseriä ovat pääasiassa IT- ja toimistolaitteet. Lisäksi yhtiö käsittelee alle 12 kuukauden pituisia vuokrasopimuksia lyhytaikaisina vuokrasopimuksina sekä käyttää yhtä diskonttokorkoa ominaispiirteiltään samankaltaisista vuokrasopimuksista koostuvaan salkkuun.

13 Vaihto-omaisuus

Te	31.12.2023	31.12.2022
Aineet ja tarvikkeet	4 913	4 677
Keskeneräiset tuotteet	2 330	3 197
Valmiit tuotteet/tavarat	2 649	2 773
Muu vaihto-omaisuus	2 736	2 517
Ennakkomaksut	0	95
Vaihto-omaisuus yhteensä	12 628	13 259

Muu vaihto-omaisuus koostuu pääosin malleista, kiinnittimistä, työkaluista ja varaosista.

Laadintaperiaatteet

Vaihto-omaisuus arvostetaan hankintahintaan tai sitä alempaan nettorealisointiarvoon. Hankintameno määritetään liukuvan keskihinnan menetelmällä. Valmiiden ja keskeneräisten tuotteiden hankintameno muodostuu raaka-aineista, välittömistä työsuorituksista johtuvista menoista, muista välittömistä menoista sekä osuudesta valmistuksen muuttuvista yleismenoista ja valmistuksen kiinteistä yleismenoista. Vaihto-omaisuuteen luetaan myös ne varaosat, jotka eivät täytä aineellisten käyttöomaisuushyödykkeiden määritelmää. Johto on tehnyt arvioita ja oletuksia määrittäessään vaihto-omaisuuden arvostusta.

Vaihto-omaisuuden nettorealisointiarvo arvioidaan jokaisena raportointipäivänä. Nettorealisointiarvolla tarkoitetaan tavanomaisessa liiketoiminnassa toteutuvaa arvioitua myyntihintaa, josta vähennetään muuttuvat myyntikulut. Nettorealisointiarvon määrittäminen sisältää johdon arvioita vaihto-omaisuuden myyntihinnasta.

14 Myyntisaamiset

Te	31.12.2023	31.12.2022
Myyntisaamiset	1 847	2 455
Yhteensä	1 847	2 455

Sopimuksiin perustuvien omaisuuserien muutokset on eritelty liitteessä 1.

Myyntisaamisten valuuttajakauma

%	31.12.2023	31.12.2022
EUR	100	100
Yhteensä	100	100

Myyntisaamisten ikäjakauma

Avoimet myyntisaamiset eräännyvät seuraavasti

Te	31.12.2023		31.12.2022	
	Myynti- saamiset	Tappiota koskeva vähennyserä	Myynti- saamiset	Tappiota koskeva vähennyserä
Eräännyttömät	1 390		2 012	
Eräänntyneet				
alle 1 kk	292		536	
1–3 kk	48		47	
3–6 kk	24		-38	
yli 6 kk	160	67	22	124
Yhteensä	1 913	67	2 579	124

Asiakasluottoriskit

Componentan luottoriski liittyy asiakasaataviin, jotka ovat myyntisaamisia toimitetuista tuotteista. Konserniyhtiöt vastaavat ensisijaisesti omista asiakasaataviin liittyvistä riskeistä. Konsernin rahoitus ohjeistaa ja valvoo luottoriskien hallintaa, ja arvioi asiakkaiden luottokelpoisuutta ja kykyä suoriutua maksuvelvoitteistaan. Konsernin luottoriskipositiota pienennetään myymällä asiakaslaskusaatavia rahoitusyhtiölle ilman takautumisoikeutta. Myyntien myyntisaatavien määrä tilinpäätöshetkellä oli 8,4 Me (10,8 Me). Asiakasaatavien perintää toteutetaan konsernin perintäpolitiikan mukaisesti. Componenta soveltaa IFRS 9 -standardin odotettujen luottotappioiden mallia arvioidessaan epävarmoja saatavia. Myyntisaamisten luottotappiovaraus on arvioitu saamisten laadun ja ikääntymisen perusteella suhteuttamalla asiakasaatavat asiakkaan edellisten 12 kuukauden maksukäyttäytymisen perusteella tilinpäätöshetkellä avoimna olevaan saatavaan. IFRS 9 -standardin vaikutus Componentassa näkyy odotettavissa olevien luottotappioiden mallin soveltamisesta muodostuvassa arviointien epävarmojen saamisten arvomuutoksessa.

Monet asiakkaista ovat pitkäaikaisia, vakavaraisia yhtiöitä, mutta yksittäistapauksissa ja uusien, ennalta tuntemattomien asiakkuuksien kohdalla käytetään luottotietoyhtiöiden maksukäyttäytymiseen ja vakavaraisuuteen liittyviä raportteja luottopäätösten tukena.

Luottotappiot ja luottotappiovaraus tilikaudella olivat yhteensä 0,1 Me (-0,1 Me). Componenta Castings Oy kirjasi 0,1 Me (0,1 Me) luottotappioihin yli vuoden vanhoja epävarmoja saatavia, joihin liittyy asiakasreklamaatioita. Konsernin luottotappioriski oli 2,1 Me (2,9 Me). Luottotappioriski kattaa kaikki lyhytaikaiset saamiset lukuun ottamatta vero- ja korkosaamisia.

Laadintaperiaatteet

Myyntisaamiset ovat saamisia, jotka johtuvat asiakkaille tavanomaisessa liiketoiminnassa myydyistä tuotteista tai tuotetuista palveluista. Muut saamiset ovat sopimuksiin perustuvia omaisuuseriä, siirtosaamisia sekä rahoitusvaroja, joihin liittyvät maksut ovat kiinteitä tai määritettävissä olevia ja joita ei noteerata toimivilla markkinoilla. Myyntisaamiset ja muut saamiset luokitellaan lyhytaikaisiksi varoiksi, jos niistä odotetaan saatavan maksu yhden vuoden kuluessa. Muussa tapauksessa ne esitetään pitkäaikaisina varoina. Odotettavissa olevat luottotappiot arvioidaan ja kirjataan myyntisaamisten ikäanalyysin mukaisesti luokiteluun perustuen. Lisäksi huomioidaan historiatietoa sekä tuntemusta asiakkaiden maksukäyttäytymisestä. Muutokset epävarmojen saatavien luottotappioissa kirjataan tuloslaskelmaan kuluksi.

Componenta ei pääsääntöisesti laskuta myyntejä ennakoon. Tilauskanta käsittää asiakkaille vahvistetut kahden seuraavan kuukauden tilaukset.

15 Muut lyhytaikaiset saamiset ja siirtosaamiset

Te	31.12.2023	31.12.2022
Lainasaamiset	3	3
Siirtosaamiset	738	1 194
Arvonlisäverosaamiset	0	0
Muut saamiset	198	293
Yhteensä	939	1 491

Siirtosaamiset sisältävät pääasiassa jo maksettuja jaksotettuja suoriteperusteella seuraavalle tilikaudelle kuuluvia kuluja.

Siirtosaamiset

Te	31.12.2023	31.12.2022
Energiavero	18	16
Henkilöstö	154	91
Vakuutus	34	92
Muut siirtosaamiset	533	994
Yhteensä	738	1 194

16 Laskennalliset verosaamiset ja -velat

Laskennallisten verojen muutokset vuoden 2023 aikana

Te	1.1.2023	Kirjattu tuloslaskelmaan	Kirjattu omaan pääomaan	31.12.2023
Laskennalliset verosaamiset				
Laskennalliset verosaamiset verotuksellisista tappioista	0	847		847
Muut erät*	1 614	-133		1 481
Yhteensä	1 614	714		2 328
Netotus laskennallisten verovelkojen kanssa	-1 593			-2 328
Yhteensä	21			0

* Muut erät muodostuvat pääosin verotuksen ja kirjanpidon välisistä väliaikaisista eroista.

Te	1.1.2023	Kirjattu tuloslaskelmaan	Kirjattu omaan pääomaan	31.12.2023
Laskennalliset verovelat				
Aineellisten hyödykkeiden arvostaminen käypään arvoon liiketoimintojen yhdistämisessä	252	-24		228
Nopeutetut poistot	55			55
Rakennusten ja maa-alueiden arvonkorotukset	109			109
Vuokrasopimukset	-88	-66		-154
Arvonalennuksen peruutus	0	847		847
Muut erät*	1 265	-22		1 243
Yhteensä	1 593	735		2 328
Netotus laskennallisten verosaamisten kanssa	-1 593			-2 328
Yhteensä	0			0

Laskennallisten verojen muutokset vuoden 2022 aikana**

Te	1.1.2022	Kirjattu tuloslaskelmaan	Kirjattu omaan pääomaan	31.12.2022
Laskennalliset verosaamiset				
Muut erät*	1 575	39		1 614
Yhteensä	1 575	39		1 614
Netotus laskennallisten verovelkojen kanssa	-1 575			-1 593
Yhteensä	0			21

Vuonna 2022 laskennallisia verosaatavia kirjattiin 0,0 Me.

Te	1.1.2022	Kirjattu tuloslaskelmaan	Kirjattu omaan pääomaan	31.12.2022
Laskennalliset verovelat				
Aineellisten hyödykkeiden arvostaminen käypään arvoon liiketoimintojen yhdistämisessä	281	-29		252
Nopeutetut poistot	55			55
Rakennusten ja maa-alueiden arvonkorotukset	88	21		109
Vuokrasopimukset	-18	-70		-88
Muut erät*	1 308	-43		1 265
Yhteensä	1 714	-121		1 593
Netotus laskennallisten verosaamisten kanssa	-1 575			-1 593
Yhteensä	139			0

Laskennalliset verosaamiset, jotka muodostuvat pääasiassa käyttämättömistä verotuksellisista tappioista, olivat netotusten jälkeen 0,0 Me (0,0 Me). Laskennallisten verovelkojen arvo ennen netotusta oli 2,4 Me (1,6 Me).

* Muut erät muodostuvat pääosin verotuksen ja kirjanpidon välisistä väliaikaisista eroista.

** Vuoden 2022 avaussaldoja on oikaistu kiinteistöjen arvostuksien laadintaperiaatteen muutoksen vuoksi. Lisätietoa laadintaperiaatteen muutoksesta ja sen vaikutuksista aiempien vuosien lukuihin löytyy konsernitilinpäätöksen laadintaperiaatteiden kohdasta "Kiinteistöjen ja maa-alueiden arvostus".

Kirjaamattomat laskennalliset verosaamiset vahvistetuista tappioista

	Vahvistetut tappiot	Laskennallinen vero	Vanhenemisvuosi
	11 704 269,44	2 340 853,89	2023
	17 272 214,12	3 454 442,82	2024
	11 926 368,86	2 385 273,77	2025
	27 422 025,92	5 484 405,18	2026
	27 020,14	5 404,03	2027
	7 937 926,70	1 587 585,34	2028
	709 152,02	141 830,40	2029
	204 016,49	40 803,30	2030
	6 551,00	1 310,20	2032
Yhteensä	77 209 544,69	15 441 908,94	

Lisäksi Componentalla on 9 588 888,85 euroa vahvistettuja tappiota käyttöomaisuus- osakkeista, joiden laskennallinen vero on 1 917 777,77 euroa. Nämä tappiot ovat vuodelta 2018 ja ne vanhenevat vuonna 2023. Näitä tappiota voidaan käyttää ainoastaan käyttö- omaisuusosakkeiden luovutusvoittoja vastaan.

Laadintaperiaatteet

Laskennallinen verosaaminen verotuksessa vahvistetuista tappioista tai tilikauden tap- pioista on kirjattu siihen määrään asti, kun on todennäköistä, että tulevaisuudessa syntyy verotettavaa tuloa, jota vastaan väliaikainen ero voidaan hyödyntää. Mikäli konserniyhtiö on lähimenneisyudessa tehnyt tappiota, kirjataan verotuksellisista tappioista laskennallinen ve- rosaaminen vain siihen määrään asti kuin yhtiöllä on riittävästi veronalaisia väliaikaisia eroja tai muuta vakuuttavaa näyttöä verotuksellisen tappion hyödyntämiskyvystä. Laskennalliset verosaamiset kirjataan ainoastaan, jos pidetään todennäköisenä, että ne ovat hyödynnettä- vissä, mikä riippuu siitä, syntyykö tulevaisuudessa riittävästi verotettavaa tuloa. Oletukset tu- levista verotettavista tuloista perustuvat johdon arvioihin tulevaisuuden rahavirroista. Nämä tulevaisuuden rahavirtoja koskevat arviot ovat puolestaan riippuvaisia johdon arvioista, jotka koskevat muun muassa tulevaa myynnin, liiketoiminnan kustannusten sekä rahoituksen kus-

tannusten määrää. Yhtiön kyky kerryttää verotettavaa tuloa riippuu myös yleisistä talouteen, rahoitukseen, kilpailukykyyn ja sääntelyyn liittyvistä tekijöistä, jotka eivät ole sen omassa määräysvallassa. Arvioihin ja oletuksiin liittyy riskejä ja epävarmuutta, ja siten on mahdollista, että odotukset muuttuvat olosuhteiden muuttuessa. Tämä saattaa vaikuttaa laskennallisten verosaamisten ja -velkojen määrään taseessa ja väliaikaisten erojen määriin.

Tytäryhtiöiden jakamattomista voittovaroista kirjataan laskennallinen verovelka vain silloin, jos veronmaksun voidaan katsoa realisoituvan ennakoitavissa olevassa tulevaisuudessa. Laskennalliset verot on laskettu voimassa olevien verokantojen mukaan. Laskennallinen ve- rovelka ja -saaminen ovat netotettu taseessa siltä osin, kun niillä on sama veronsaaja ja kun ne pystytään kohdistamaan keskenään.

17 Sijoituskiinteistöt

Te	2023	2022
Tasearvo 1.1.	17	17
Arvon alentumiset	-17	0
Tasearvo 31.12.	0	17

Laadintaperiaatteet

Konserniin kuuluvilla kiinteistöyhtiöillä on hallussa maa-alueita ja rakennuksia, joille ei konsernissa ole omaa käyttöä. Näin ollen kiinteistöt on luokiteltu IAS 40-standardin mukai- sesti sijoituskiinteistöiksi. Konserni soveltaa sijoituskiinteistöjen arvostukseen käyvän arvon mallia. Käypä arvo kuvastaa raportointikauden päättämispäivän markkinaolosuhteita, eikä siitä ole vähennetty transaktiomenoja.

Sijoituskiinteistöistä ei kirjata poistoja ja sijoituskiinteistöjen käyvän arvon muutoksesta johtuva voitto tai tappio kirjataan tulosvaikutteisesti sillä kaudella, jonka aikana se syntyy ja esitetään tuloslaskelmassa poistot ja arvonalentumiset -rivillä.

Vuonna 2023 johto on käyttänyt harkintaa ja päättänyt alaskirjata sijoituskiinteistöt niiden vähäisen arvon vuoksi.

18 Omaa pääomaa koskevat liitetiedot

	Osakkeita, 1 000 kpl	Osakepääoma, Te	Sijoitetun vapaan oman pääoman rahasto, Te	Rakennusten ja maa-alueiden uudelleenarvostus- rahasto, Te	Muut rahastot, Te
1.1.2023	9 713	1 000	17 010	0	2 507
Suunnattu osakeanti					
31.12.2023	9 713	1 000	17 010	0	2 507
	Osakkeita, 1 000 kpl	Osakepääoma, Te	Sijoitetun vapaan oman pääoman rahasto, Te	Rakennusten ja maa-alueiden uudelleenarvostus- rahasto, Te	Muut rahastot, Te
1.1.2022	9 518	1 000	16 522	382	2 507
Laadintaperiaatteiden muutokset*				-382	
Oikaistu 1.1.2022	9 518	1 000	16 522	0	2 507
Suunnattu osakeanti	195		488		
31.12.2022	9 713	1 000	17 010	0	2 507

* Componenta on muuttanut takautuvasti kiinteistöjen arvostuksien laadintaperiaatettaan. Lisätietoa laadintaperiaatteen muutoksesta ja sen vaikutuksista aiempien vuosien lukuihin löytyy konsernitilinpäätöksen laadintaperiaatteiden kohdasta "Kiinteistöjen ja maa-alueiden arvostus".

Vuonna 2022 Componenta Oyj:n hallitus päätti 30.8.2022 noin 0,5 miljoonan euron suuruisesta suunnatusta osakeannista Global Corporate Financelle osana aiemmin sovittua 8 miljoonan dollarin osakemerkintälimiittiä. Componenta Oyj toteutti 497 tuhannen euron suuruisen suunnatun osakeannin, jossa tarjottiin merkittäväksi 194 944 osaketta, mikä vastasi noin 2,0 % Componentan kaikista osakkeista järjestelyn toteutumisen jälkeen. Osakekohtainen merkintähinta oli 2,55 euroa ja se vastasi 94 prosenttia Componenta Oyj:n osakkeen vaihtomäärällä painotetusta keskimurssista Nasdaq Helsinki Oy:n pörssilistal-

la 18.8.-24.8.2022 välisenä aikana. Osakeanti toteutettiin Componenta Oyj:n varsinaisen yhtiökokouksen 8.4.2022 hallitukselle antaman valtuutuksen nojalla. Uusi osakkeiden lukumäärä 9 712 757 merkittiin kaupparekisteriin 8.9.2022. Merkintähinta kirjattiin kokonaisuudessaan Componenta Oyj:n sijoitetun vapaan oman pääoman rahastoon.

Muut rahastot sisältävät vaihdettavasta pääomalainasta erotetun oman pääoman komponentin 2,5 Me (2,5 Me) ja IFRS 2 -standardin mukaiset osakepalkkiokirjaukset 0,0 Me (0,0 Me).

19 Pääoman hallinta

Componenta-konsernin pääoman hallinnan tavoitteena on turvata konsernin toimintaedellytykset kaikissa olosuhteissa. Konsernin toimiala on luonteeltaan suhteellisen pääomavaltainen, joka näin ollen edellyttää aktiivisia toimenpiteitä pääomarakenteen optimoimiseksi.

Hallitus ja johto seuraavat säännöllisesti konsernin pääomarakennetta. Omavaraisuusaste nousi edellisestä vuodesta ollen 45,0 % (41,1 %). Omavaraisuuden vahvistuminen johtui positiivisesta tilikauden tuloksesta sekä edellisvuotta alhaisemmista korottomista veloista. Nettovelkaantumisaste nousi edellisvuodesta ollen 35,6 % (20,0 %). Nettovelkaantumisasteen heikentymiseen vaikutti pääosin edellisestä vuodesta heikentynyt kassatilanne, tilikaudella nostettu jälkimmäinen 2 miljoonan euron määräinen käyttöpääomallinen erä sekä uudet koneiden ja laitteiden vuokrasopimusvelat.

Tärkeimmät pääomarakennetta kuvaavat tunnusluvut

%	31.12.2023	31.12.2022
Nettovelkaantumisaste	35,6	20,0
Omavaraisuusaste	45,0	41,1

20 Osakeperusteiset maksut

Osakepohjaiset kannustinjärjestelmät

Componentalla on käytössä yksi pitkän aikavälin osakepohjainen kannustinjärjestelmä: optio-ohjelma.

Optio-oikeuksilla kannustetaan avainhenkilöitä pitkäjänteiseen työntekoon yhtiössä omistaja-arvon kasvattamiseksi. Optio-oikeuksien tavoitteena on sitouttaa avainhenkilöt yhtiöön. Optio-oikeudet perustuvat avainhenkilöiden voimassa oleviin työ- tai toimisuhteisiin ja mikäli avainhenkilön työsuhde päättyy ennen osakkeiden merkintäaikaa henkilö menettää optio-oikeutensa välittömästi. Optio-ohjelman kohderyhmään kuuluu enintään 20 avainhenkilöä mukaan lukien konsernin johtoryhmän jäsenet.

Tilikaudella 2023 Componenta Oyj:n hallitus päätti uudesta avainhenkilöille suunnatusta optio-ohjelmasta 2023 yhtiön varsinaisen yhtiökokouksen 13.4.2023 antaman valtuutuksen nojalla. Yhteensä 133 348 optio-oikeutta 2023A allokoitiin henkilöstölle

Tilikaudella 2023 yhtiön haltuun palautui 3 700 kappaletta optio-oikeutta 2018C ja 8 334 kappaletta optio-oikeutta 2023A. Palautuneita optio-oikeuksia ei ole tilinpäätöshetkellä jaettu eteenpäin. Tilikaudella ei ole käytetty optio-oikeuksia voimassaolevista optio-ohjelmista osakkeiden merkintään.

Tilikaudella voimassaolleet optio-ohjelmat

	2018A	2018B	2018C	2023A
Alkuperäinen merkintähinta, e	0,17*	0,13**	3,03***	3,00****
Nykyinen merkintähinta, e	5,25	3,85	3,03***	3,00****
Voimassaoloaika (vuotta)	3,0	4,8	4,4	4,9
Odotettu volatiliiteetti, %	66,9	59,9	43,1	48,9
Riskitön korko, %	0,00	0,00	0,00	2,77
Myöntämishetkellä määritelty option käypä arvo, e	0,09	0,05	2,79	1,38
Järjestelmän piirissä olevia henkilöitä	9	7	14	13
Optio-ohjelmien perusteella henkilöstölle myönnettyt optio-oikeudet, kpl	33 650	27 898	59 812	125 014
Yhtiön hallussa olevat optio-oikeudet, kpl	8 334	8 400	16 650	8 334
Osakkeiden määrä, jonka yksi optio-oikeus oikeuttaa merkitsemään, kpl	2	2	2	1
	1.12.2021–	1.12.2022–	1.12.2023–	1.6.2026–
Osakkeiden merkintäaika	30.11.2023	30.11.2024	30.11.2025	31.5.2028

Mahdolliset osingonjaot huomioidaan laskennassa.

- * Osakkeen vaihdolla painotettu keskimurssi Nasdaq Helsinki Oy:ssä 12.10–8.11.2018
- ** Osakkeen vaihdolla painotettu keskimurssi Nasdaq Helsinki Oy:ssä 14.10–8.11.2019
- *** Osakkeen vaihdolla painotettu keskimurssi Nasdaq Helsinki Oy:ssä 12.10–6.11.2020
- **** Osakkeen vaihdolla painotettu keskimurssi Nasdaq Helsinki Oy:ssä 21.4.–22.5.2023

2018A ja 2018B optio-ohjelman alkuperäiset merkintähinnat yllä olevassa taulukossa ovat hintatietoja ennen Componentan vuonna 2020 toteuttamaa osakkeiden yhdistämistä. Optio-oikeudet 2018A ovat erääntyneet 30.11.2023.

Osakeperusteiset maksut

Osakeperusteisten maksujen kuluvaikutus

Te	1.1-31.12.2023	1.1-31.12.2022
Osakkeina maksettavat	103	129
Yhteensä	103	129

Laadintaperiaatteet

Optio-ohjelmista syntyvät optio-oikeudet arvostetaan käypään arvoon niiden myöntämishetkellä ja kirjataan tuloslaskelmaan kuluksi jaksotettuna ansaintajaksolle. Käypä arvo määritetään käyttäen Black-Scholes -arvonmääritysmallia. Konserni päivittää oletuksen lopullisesta optioiden määrästä jokaisena tilinpäätöspäivänä ja kirjaa arvioiden muutokset tuloslaskelmaan. Optio-oikeuksia käytettäessä ja annettaessa kirjanpidollisen vasta-arvon ylittävä osuus merkintähinnasta kirjataan sijoitetun vapaan oman pääoman rahastoon.

21 Eläkeveloitteet ja muut työsuhde-etuudet

Eläkeveloitteet

Konsernin eläkejärjestelmät ovat pääosin maksupohjaisia.

Muut työsuhde-etuudet

Konsernilla on yksi etuus pohjainen järjestely, palvelusvuosisäpalkkiot. Tämä etuus pohjainen järjestely on käytössä kaikissa konserniyhtiössä. Vuoden 2023 lopussa etuus pohjaisia velvoitteita oli kirjattu taseeseen 118,5 tuhatta euroa (106,1 tuhatta euroa). Järjestelyllä ei ole kirjattuja varoja. Järjestelyyn ei liittynyt vuonna 2023 ja 2022 vakuutusmatemaattisia voittoja eikä tappioita. Velvoitteiden laskemisessa on käytetty seuraavia keskeisiä oletuksia; diskontto korko 3,2 % ja palkkatason nousu 2,7 %. Järjestelyn kestoksi on arvioitu 5,6 vuotta.

Herkkyysanalyysi

Oletusten muutosten vaikutus	Etuus pohjainen velvoite		
	Oletusten muutos	Oletusten nousu	Oletusten lasku
Diskonttokorko	0,5 %	-2,8 %	2,9 %
Palkkatason nousu	0,5 %	2,9 %	-2,8 %

22 Varaukset

Lyhytaikaiset

Te	Uudelleenjärjestelyvaraukset	Ympäristövaraukset	Muut varaukset*	Yhteensä
1.1.2023	0	0	363	363
Varausten lisäykset	-	-	-	-
Käytetyt varaukset	-	-	-29	-29
31.12.2023	0	0	334	334

Te	Uudelleenjärjestelyvaraukset	Ympäristövaraukset	Muut varaukset*	Yhteensä
1.1.2022	0	0	347	347
Varausten lisäykset	-	-	16	16
Käytetyt varaukset	-	-	-	-
31.12.2022	0	0	363	363

Te	1.1.-31.12.2023	1.1.-31.12.2022
Varausten muutos on tuloslaskelmassa liiketoiminnan kuluissa, kulujen lisäyksenä (-) / vähennyksenä (+)	29	-16

Componentan johdon tiedossa ei ole merkittäviä avoimia riita-asioita tai oikeudenkäyntejä, joiden vuoksi kirjattaisiin varaus.

* Muut varaukset muodostuvat pääosin toimitilojen ennallistamiskuluvarauksesta.

Laadintaperiaatteet

Varaus kirjataan taseeseen, kun konsernilla on aikaisempaan tapahtumaan perustuva oikeudellinen tai tosiasiallinen sitoumus, maksuveloitteen toteutuminen on todennäköinen ja veloitteen määrä on luotettavasti arvioitavissa. Jos osasta veloitetta on mahdollista saada korvaus joltakin kolmannelta osapuolelta, korvaus kirjataan erilliseksi omaisuuseräksi, mutta vasta siinä vaiheessa, kun korvauksen saaminen on käytännössä varmaa.

Uudelleenjärjestelyvaraus kirjataan, kun konserni on laatinut yksityiskohtaisen uudelleenjärjestelysuunnitelman ja aloittanut suunnitelman toimeenpanon tai tiedottanut asiasta.

23 Rahoitusriskit ja -instrumentit

Componenta-konsernin liiketoimintaan liittyvien rahoitusriskien hallinnan tavoitteena on suojata konsernin tulosta ja tasetta. Pitkällä aikavälillä konserni on aina altis taloudellisille riskeille. Rahoitusriskien määrää pyritään rajoittamaan hyväksyttävälle tasolle käyttämällä tavanomaisia markkinoilla saatavilla olevia rahoitusinstrumentteja. Rahoitusriskien hallinta on keskitetty konsernin rahoitusosastolle.

Rahoitusvarojen ja -velkojen arvot luokittain

	Käypään arvoon tulosvaikuttei- sesti kirjattavat rahoitusvarat ja -velat	Jaksotettuun hankinta- menoon arvostetut rahoitusvarat ja -velat	Käypään arvoon muiden laajan tuloksen erien kautta arvostetut rahoitusvarat ja -velat	Vuokra- sopimus- velat	Yhteensä
31.12.2023, Te					
Pitkäaikaiset varat					
Muut saamiset		90			90
Lyhytaikaiset varat					
Rahavarat		5 277			5 277
Myyntisaamiset		1 847			1 847
Rahoitusvarat yhteensä		7 214			7 214
Pitkäaikainen vieras pääoma					
Lainat rahoituslaitoksilta		2 372			2 372
Vuokrasopimusvelat				8 922	8 922
Muut lainat		0			0
Ostovelat ja saadut ennakot		175			175
Lyhytaikainen vieras pääoma					
Lainat rahoituslaitoksilta		1 141			1 141
Vuokrasopimusvelat				1 939	1 939
Muut lainat		0			0
Ostovelat ja saadut ennakot		8 044			8 044
Rahoitusvelat yhteensä		11 732		10 861	22 593

	Käypään arvoon tulosvaikuttei- sesti kirjattavat rahoitusvarat ja -velat	Jaksotettuun hankinta- menoon arvostetut rahoitusvarat ja -velat	Käypään arvoon muiden laajan tuloksen erien kautta arvostetut rahoitusvarat ja -velat	Vuokra- sopimus- velat	Yhteensä
31.12.2022, Te					
Pitkäaikaiset varat					
Muut saamiset		90			90
Lyhytaikaiset varat					
Rahavarat		8 600			8 600
Myyntisaamiset		2 455			2 455
Rahoitusvarat yhteensä		11 145			11 145
Pitkäaikainen vieras pääoma					
Lainat rahoituslaitoksilta		1 527			1 527
Vuokrasopimusvelat				8 323	8 323
Muut lainat		0			0
Ostovelat ja saadut ennakot		189			189
Lyhytaikainen vieras pääoma					
Lainat rahoituslaitoksilta		1 909			1 909
Vuokrasopimusvelat				1 639	1 639
Muut lainat		20			20
Ostovelat ja saadut ennakot		10 511			10 511
Rahoitusvelat yhteensä		14 155		9 962	24 117

Rahoitusvarojen ja -velkojen käyvät arvot vastaavat olennaisin osin niiden kirjanpitoarvoa.

Rahoitus- ja maksuvalmiusriskit

Yhtiön liiketoiminnan rahoitus perustuu liiketoiminnan tulorahoitukseen, sitoviin ja nostetuihin rahoituslaitoslainoihin, syyskuuhun 2025 saakka voimassa oleviin luottolimiitteihin sekä myyntisaamisten factoring-rahoitukseen. Luottolimiittisopimukset tulee uudistaa voimassaolon päätyttyä. Factoring-rahoitusjärjestelyt ovat toistaiseksi voimassaolevia toisen operatiivisen yhtiön osalta ja kokonaisuudessaan muuttuvat toistaiseksi voimassaoleviksi myös toisen operatiivisen yhtiön osalta viimeistään 1.12.2024. Luottolimiittisopimuksiin ja factoring-rahoitusjärjestelyjen sopimuksiin sisältyy ehtoja, joiden perusteella ne voidaan irtisanoa myös sopimuskaudella. Yhtiön näkemyksen mukaan nämä ehdot ovat tavanomaisia eikä niiden rikkominen ole todennäköistä. Factoring-järjestelyiden tai luottolimiittien irtisanominen tai luottolimiitin uusimatta jättäminen voisivat aiheuttaa epävarmuustekijöitä ja riskejä Componentan likviditeettiin, mutta epävarmuustekijät sekä riskit ovat mitigoitavissa. Konsernin kohtuullisella tasolla vuoden 2023 lopussa oleva likviditeetti on olennainen tekijä maksuvalmiusriskien hallinnassa. Yhtiö on analysoinut tilinpäätöshetken jälkeisen 12 kuukauden ajanjakson rahavirtaennusteita. Olennaisimmat oletamat ennusteissa liittyvät tulorahoituksen lisäksi LähiTapiolan ja Elon kanssa sovittuun käyttöpääomarahoitukseen, factoring-rahoituksen jatkuvuuteen ja luottolimiittien sekä alla kuvattavan osakemerkintäliimitin käytön tasoon. Yhtiön arvion mukaan konsernin likviditeetti on riittävä seuraavan 12 kuukauden ajanjaksolla.

Tilinpäätöshetkellä konsernin rahat ja pankkisaamiset olivat 5,3 Me (8,6 Me). Lisäksi konsernilla oli tilinpäätöshetkellä käyttämättömiä, sitovia luottositoumuksia 4,0 Me (4,0 Me).

Componenta Oyj teki 21.6.2021 3-vuotisen sopimuksen enintään 8 miljoonan dollarin määräisestä osakemerkintäliimitistä New Yorkista, Yhdysvalloista, olevan Global Corporate Finance LLC:n kanssa. Joustava limiitti on auttanut osaltaan tukemaan yhtiön rahoitusta 3 vuoden sopimusajan ja antaa yhtiölle siten mahdollisuuden keskittyä tulevien vuosien kasvu- ja kannattavuustavoitteidensa saavuttamiseen. Componentalla on 7,5 miljoonan Yhdysvaltain dollarin käyttämätön osuus tästä limiitistä.

Componenta Oyj sopi 21.12.2022 yhteensä 4 miljoonan euron määräisestä käyttöpääomalaanasta LähiTapiolan ja Keskinäinen Työeläkevakuutusyhtiö Elon kanssa. Ensimmäinen nosto, yhteensä 2 miljoonaa euroa, tehtiin 23.12.2022. Toinen erä, yhteensä 2 miljoonaa euroa, nostettiin vuoden 2023 ensimmäisellä kvartaalilla. Laina-aika on viisi vuotta.

Rahoitusvelkojen takaisinmaksujen ja korkojen kassavirtajakauma 2023

Te	2024	2025	2026	2027	2028	2029 + Yhteensä
Lainat rahoituslaitoksilta	-1 141	-772	-800	-800	-	-3 513
Vuokrasopimusvelat*	-1 932	-1 974	-1 775	-1 446	-1 341	-2 393
Ostovelat	-8 044	-175	-	-	-	-8 219
Korkokulut lainoista	-808	-618	-449	-287	-172	-144
Muut velat	-	-	-	-	-	0
Yhteensä	-11 925	-3 539	-3 024	-2 534	-1 513	-2 536

Rahoitusvelkojen takaisinmaksujen ja korkojen kassavirtajakauma 2022

Te	2023	2024	2025	2026	2027	2028 + Yhteensä
Lainat rahoituslaitoksilta	-1 909	-1 127	-400	-	-	-3 436
Vuokrasopimusvelat*	-1 665	-1 619	-1 497	-1 477	-1 310	-2 394
Ostovelat	-10 511	-189	-	-	-	-10 699
Korkokulut lainoista	-698	-478	-322	-236	-163	-134
Muut velat**	-19	-	-	-	-	-19
Yhteensä	-14 802	-3 412	-2 220	-1 713	-1 474	-2 528

* Vuokrasopimusten osalta käytetään vuokrasopimusvelan lyhennyksiä ja korkokuluja riittävänä arviona maksettavista vuokrista. Pieniä eroja todelliseen kassavirtaan aiheuttavat ainoastaan korkotason muutokset. Maksettavat korot on laskettu voimassaolevilla nimelliskoroilla. Näin ollen vaihtuvakoroisten sopimusten todelliset koronmaksut tulevat todennäköisesti hieman poikkeamaan taulukossa esitetystä luvusta.

** Muut velat vuonna 2022 ovat olleet osamaksuvelkoja.

Lukuja ei ole diskontattu vastaamaan niiden nykyarvoa. Luvut ovat voimassa vain tilinpäätöshetkellä ja voivat vaihtuvakoroisten sopimusten korkojen määrän osalta poiketa toteutuvista kassavirroista. Rahoitusvelkojen takaisinmaksutaulukolla ei ole tarkoitus kuvata konsernin odotettua kokonaisrahavirtaa.

Korolliset rahoitusvelat

Te	31.12.2023	31.12.2022
Pitkäaikaiset korolliset rahoitusvelat		
Lainat rahoituslaitoksilta	2 372	1 527
Vuokrasopimusvelat	8 922	8 323
Muut velat	0	0
Yhteensä	11 294	9 850
Lyhytaikaiset korolliset rahoitusvelat		
Lainat rahoituslaitoksilta	1 141	1 909
Vuokrasopimusvelat	1 939	1 639
Muut velat*	0	20
Yhteensä	3 080	3 568
Korolliset rahoitusvelat yhteensä	14 374	13 418

* Muut velat vuonna 2022 ovat olleet osamaksuvelkoja.

Korollisten rahoitusvelkojen valuuttajakauma

%		2023	2022
Pitkäaikaiset	EUR	100,0	100,0
Yhteensä		100,0	100,0
Lyhytaikaiset	EUR	100,0	100,0
Yhteensä		100,0	100,0

Lainoihin liittyvät rahavirrat toteutuvat sopimuksen nimellisvaluutassa.

Korollisten rahoitusvelkojen nimellis- ja efektiivisten korkojen vaihteluvälit

%	2023	2023	2022	2022
	Nimellis- korkojen vaihteluväli	Efektiivisten korkojen vaihteluväli	Nimellis- korkojen vaihteluväli	Efektiivisten korkojen vaihteluväli
Lainat rahoituslaitoksilta	8,9-9,9	9,4-10,4	5,0-8,1	5,2-10,6
Vuokrasopimusvelat	2,5-11,6	2,5-11,6	2,5-7,7	2,5-7,7
Muut velat *	0,0-0,0	0,0-0,0	5,0-5,0	7,6-7,6

* Muut velat vuonna 2022 ovat olleet osamaksuvelkoja.

Valuutariski

Konsernin valuuttariski jaetaan valuuttamääräisistä tuloista ja menoista johtuvaan transaktioriskiin ja valuuttamääräisistä oman pääoman ehtoista sijoituksista ja tuloksesta johtuvaan translaatoriskiin. Transaktiopositioon lasketaan taseessa olevat valuuttamääräiset myyntisaamiset ja ostovelat sekä suurella todennäköisyydellä tulevaisuudessa toteutuvat valuuttamääräiset kassavirrat. Tulevaisuuden aikaväli on normaalisti 1-6 kuukautta, mutta sitä voidaan pidentää tarvittaessa 12 kuukauteen. Nämä muodostavat transaktiopositioon osuuden, jonka muutokset vaikuttavat liikevoittoon. Erillisenä tästä positiosta tarkastellaan niitä transaktiopositioita, joiden valuuttakurssimuutoksista aiheutuvat tulosvaikutukset kirjataan rahoitustuottoihin ja -kuluihin kuten valuuttamääräiset rahat ja pankkisaamiset sekä konsernin sisäiset ja ulkoiset valuuttalainat ja lainasaamiset.

Translaatiopositio määritellään konsernin niiden ulkomaisten tytä- ja osakkuusyritysten omien pääomien ja kertyneiden voittojen perusteella, joiden toimintavaluuttana on muu kuin euro. Tilinpäätöshetkellä konsernilla ei ole translaatoriskiä, koska kaikkien konserniyhtiöiden toimintavaluutta on euro.

Suojautumisessa valuuttakurssien muutoksilta käytetään valuuttalainoja ja -talletuksia sekä muita luonnollisia suojaussuhteita. Lisäksi voidaan käyttää tavanomaisia johdannaisinstrumentteja kuten valuuttatermiinejä ja -optioita, joiden hinnoittelu markkinoilla on luotettavaa. Valuuttajohdannaisten maturiteetti on alle vuoden.

Tilinpäätöshetkellä konsernilla ei ole avointa valuuttaposiitiota.

Korkoriski

Konsernin rahavirran korkoriski kohdistuu lähinnä konsernin lainasalkkuun ja leasingso- pimuksiin. Korkoriskiä syntyy, kun markkinakorkojen ja korkomarginaalien muutokset vaikuttavat rahoituskuluihin ja tuottoihin. Korkoriskejä hallitaan tasapainottamalla kiinteä- ja vaihtuvakorkoisten lainojen ja sijoitusten välistä suhdetta ja juoksuaikaa. Lisäksi voidaan käyttää johdannaisinstrumentteja, kuten koronvaihtosopimuksia.

Tuloslaskelma - Rahoituskulut

Te	31.12.2023 tilikaudelle 2024	31.12.2022 tilikaudelle 2023
	Herkkyy- s korkokäyrä +100bp	Herkkyy- s korkokäyrä +100bp
Korolliset velat	-18,8	-20,9

Korkokulun herkkyyksianalyysissä arvioidaan tilinpäätöspäivän korkokäyrän paralleelia nousua 1,0 %-yksiköllä. Positiivinen luku tarkoittaa ennustetun korkokulun pienenemistä ja negatiivinen korkokulun kasvua.

Laskelmassa oletusarvona on, että erääntyvät lainat uudelleenrahoitetaan vastaavalla instrumentilla. Lisäksi oletuksena on, ettei lainoja lyhennetä eli laskelmat huomioivat ai-noastaan koron uudistumisriskin, joka kohdistuu tilinpäätöshetkellä avoimena oleviin korol-lisiin lainoihin ja niiden nimelliskorkoihin. Leasingsopimukset eivät ole mukana laskelmassa. Korkoriski taseen varat puolella ei ole merkittävä, joten sitä ei ole otettu mukaan korkoriskin herkkyystarkasteluun.

Hyödykeriski

Konsernin hyödykeriski muodostuu sähkön ja raaka-aineiden hintariskistä. Merkittävä osa sähkön hinnasta on kiinnitetty aina 12 kuukaudeksi eteenpäin, ja näin on pyritty pienentä-mään hintariskiä. Konsernin liiketoiminnan kannalta olennaista on tiettyjen raaka-aineiden, kuten kierrätysmetallin ja harkkoraudan, rakennusteräksen ja alumiinin saatavuus kilpai-lukykyisin hinnoin. Raaka-aineisiin liittyvää kustannusriskiä hallinnoidaan pääsääntöisesti hintasopimuksilla, joiden perusteella tuotteiden hintoja korjataan raaka-aineiden hintojen muutoksia vastaavasti. Konsernilla on myös raaka-aineiden saatavuusriski, mikä on kuiten-kin pienentynyt, sillä merkittävien raaka-aineiden toimittajia on pystytty kilpailuttamaan ja etukäteismaksuista on siirrytty normaaleihin maksuehtoihin toimittajien antamien limiittien puitteissa.

Laadintaperiaatteet

Konsernin rahoitusvarat luokitellaan hankinnan yhteydessä luonteensa mukaisesti seuraaviin ryhmiin: jaksotettuun hankintamenuon, käypään arvoon tulosvaikutteisesti tai käypään arvoon muun laajan tuloksen erien kautta arvostettavat rahoitusvarat. Componenta arvioi jaksotettuun hankintamenuon arvostettavien rahoitusvarojen odotettavissa olevat luot-totappiot soveltamalla odotettujen luottotappioiden mallia. Rahoitusvelat on luokiteltu seuraaviin ryhmiin: käypään arvoon tulosvaikutteisesti kirjattavat rahoitusvelat, vuokrasopi-musvelat ja jaksotettuun hankintamenuon arvostettavat velat.

Componenta on myös arvioinut Venäjän hyökkäyssodan sekä kiristyneen geopoliittisen tilanteen vaikutuksia merkittävimpien rahoitusriskien osalta. Componentan näkökulmasta suurin vaikutus on ollut rahoituksen hankintariskiin ja likviditeettiriskiin.

Lainat kirjataan hankintahetkellä käypään arvoon ja arvostetaan jaksotettuun hankintame-nuon käyttäen efektiivisen koron menetelmää. Hankintamenuo laskettaessa huomioidaan olennaiset transaktiokulut.

Rahavarat sisältävät käteisvarat ja rahat pankkitileillä sekä lyhytaikaiset pankkitalletukset.

Konsernilla ei ole johdannaisinstrumentteja, joihin sovellettaisiin suojauslaskentaa.

24 Muut korottomat velat ja siirtovelat

Pitkäaikaiset korottomat velat

Te	31.12.2023	31.12.2022
Muut velat	625	688
Yhteensä	625	688

Pitkäaikaiset muut velat sisältävät pääosin Componenta Manufacturing Oy:n erään laite-hankinnan rahoitusjärjestelyyn liittyvän velan.

Muut lyhytaikaiset korottomat velat

Te	31.12.2023	31.12.2022
Ostovelat	7 926	10 432
Siirtovelat	6 229	6 194
Arvonlisäverot	580	1 299
Muut velat	1 657	2 257
Yhteensä	16 392	20 183

Lyhytaikaiset muut velat sisältävät verottajan myöntämiä COVID-19-pandemian liittyviä maksuhelpotuksia.

Siirtovelat

Te	31.12.2023	31.12.2022
Henkilöstökulut	5 787	4 567
Muut siirtovelat	443	1 627
Yhteensä	6 229	6 194

25 Velkojen täsmäytys rahoituksen rahavirtaan

Te	Pitkäaikaiset velat	Lyhytaikaiset velat	Yhteensä	Vapaan oman pääoman rahasto (SVOP)
1.1.2023	9,849	3,569	13,418	17,010
Nostot*	2,000		2,000	
Lyhennykset korollisiin velkoihin	-1,952		-1,952	
Vuokrasopimusvelkojen maksut		-1,748	-1,748	
Osakeanti				-
Muut muutokset:				-
Muutos veloissa, joihin ei liity kassavirtaa:	1,397	1,259	2,656	
31.12.2023	11,294	3,080	14,374	17,010

* Componenta sopi joulukuussa 2022 yhteensä neljän (4) miljoonan euron määräisestä käyttöpääomalinasta LähiTapiolan ja Keskinäinen Työeläkevakuutusyhtiö Elon kanssa. Lainasta nostettiin 2,0 Me joulukuussa 2022, ja 2,0 Me maaliskuussa 2023. Laina-aika on viisi vuotta. Muut lainaehdot ovat tavanomaiset. Lainan ensimmäinen lyhenne oli maaliskuussa 2023, ja yhteensä vuonna 2023 lainaa lyhennettiin 0,8 Me. Componenta solmi syksyllä uudet factoring- ja luottolimiittisopimukset Avida Finans Ab, filiaal i Finland:in kanssa. Sopimukset korvaavat aiemmin Norra Finans Oy:n kanssa olleet vastaavat sopimukset, jotka yhtiö irtisanoi syksyllä 2023. Uuden luottolimiittisopimuksen 4,0 miljoonan euron limiitti oli kokonaan käytettävissä tilikauden 2023 lopussa. Luottolimiittisopimuksista ei tehty nostoja tilikauden 2023 aikana.

Te	Pitkäaikaiset velat	Lyhytaikaiset velat	Yhteensä	Vapaan oman pääoman rahasto (SVOP)
1.1.2022	9 137	2 808	11 944	16 522
Nostot**	2 000	4 000	6 000	
Lyhennykset korollisiin velkoihin	-1 347	-4 000	-5 347	
Vuokrasopimusvelkojen maksut		-1 542	-1 542	
Osakeanti**				491
Muut muutokset:				-3
Muutos veloissa, joihin ei liity kassavirtaa:	60	2 303	2 363	
31.12.2022	9 849	3 569	13 418	17 010

* Componenta Oyj toteutti elokuussa 2022 0,497 miljoonan euron suuruisen suunnatun osakeannin osana Global Corporate Finance LLC:n kanssa aiemmin solmittua 8 miljoonan dollarin osakemerkintäliimiä, jonka yhtiö on tiedottanut 21.6.2021. Anniassa laskettiin liikkeelle 194 944 uutta osaketta, jotka rekisteröitiin Patentti- ja rekisterihallituksen ylläpitämään kaupparekisteriin 8.9.2022. Osakekohtainen merkintähinta oli 2,55 euroa, ja se vastasi 94 prosenttia yhtiön osakkeen vaihtomäärällä painotetusta keskipörssistä Nasdaq Helsinki Oy:n pörssilistalla 18.8.2022–24.8.2022 välisenä aikana.

** Componenta sopi joulukuussa 2022 yhteensä neljän (4) miljoonan euron määräisestä käyttöpääomalinasta LähiTapiolan ja Keskinäinen Työeläkevakuutusyhtiö Elon kanssa. Lainasta nostettiin 2,0 Me joulukuussa 2022, ja laina on tarkoitus nostaa kokonaisuudessaan 31.3.2023 mennessä. Laina-aika on viisi vuotta. Muut lainaehdot ovat tavanomaiset. Componentalla on 4,0 M euron sitova luottolimiittisopimus, josta oli käytössä heinä-marraskuussa 2022 4,0 Me.

26 Vuokrasopimusvelat

Te	2023	2022
Arvo 1.1.	9 962	9 135
Lisäykset vuokrasopimusvelkoihin	2 819	2 713
Vähennykset vuokrasopimusvelkoihin	-173	-344
Vuokrasopimusvelkojen takaisinmaksut	-1 746	-1 542
Arvo 31.12.	10 861	9 962

Vuokrasopimusvelkojen jaottelu pitkäaikaisiin ja lyhytaikaisiin velkoihin on esitetty liitteessä 24. Vuokralle ottajan lisälainan koron painotettu keskiarvo, jota sovellettiin vuokrasopimusvelkoihin oli 2,5 %.

Konsernin tuloslaskelmaan kirjatut vuokrasopimuksista johtuvat erät

Te	1.1.-31.12. 2023	1.1.-31.12. 2022
Poistot käyttöoikeusomaisuuseristä	-2 170	-1 951
Korkokulut vuokrasopimusveloista	-519	-482
Kulut arvoltaan vähäisistä vuokratuista omaisuuseristä sekä lyhytaikaisista vuokrasopimuksista	-339	-219
Vuokratuotot ulkopuolisilta	347	306
Yhteensä	-2 681	-2 345

Laadintaperiaatteet

Componenta arvioi sopimuksen syntymisajankohtana, onko sopimus vuokrasopimus vai sisältykö siihen vuokrasopimus. Sopimus on vuokrasopimus tai osa vuokrasopimusta, mikäli sopimus antaa oikeuden käyttää sopimuksen kohteena olevaa omaisuuserää tiettyinä ajanjaksona vastiketta vastaan. Vuokrasopimusvelat kirjataan kun vuokrasopimus alkaa. Velat arvostetaan sopimuksen alkamispäivänä maksamattomien vuokrien nykyarvoon diskontattuna konsernin lisäluoton korolla. Vuokra-aika on se ajanjakso, jonka aikana sopimusta ei voi purkaa, mukaan lukien jatkamisoptioon liittyvät ajanjaksot, jos on kohtuullisen varmaa, että optio tullaan hyödyntämään ja päättämisoptioon liittyvät ajanjaksot, jos on kohtuullisen varmaa ettei optiota tulla hyödyntämään. Toistaiseksi voimassa olevien sopimusten osalta johto arvioi syntymisajankohtana tulevaa vuokra-aikaa ja käyttöoikeusomaisuuserät ja velat kirjataan taseeseen tämän arvion pohjalta.

Maksettavat vuokrat jaetaan rahoitusmenoon ja velan vähennykseen. Vuokrasopimusvelat määritetään uudelleen mikäli tulevat vuokranmaksuerät muuttuvat indeksi- tai korkomuu- toksen takia tai kun konsernin arvio mahdollisen jatko-option käytöstä muuttuu. Mikäli vuokrasopimusvelka määritetään uudelleen, oikaistaan käyttöoikeusomaisuuserän kirjanpi- toarvoa vastaavasti.

Componenta on päättänyt hyödyntää standardin sallimia apukeinoja eikä sovelia standardia vuokrasopimukseen, joissa kohdeomaisuuserä on arvoltaan vähäinen, vaan kirjaa vuokrat kuluiksi vuokra-ajalle. Arvoltaan vähäisiä kohdeomaisuuseriä ovat pääasiassa IT- ja toimisto- laitteet. Lisäksi yhtiö käsittelee alle 12 kuukauden pituisia vuokrasopimuksia lyhytaikaisina vuokrasopimuksina sekä käyttää yhtä diskonttokorkoa ominaispiirteiltään samankaltaisiin vuokrasopimukseen koostuvaan salkkuun.

27 Vastuusitoumukset

Te	31.12.2023	31.12.2022
Yrityskiinnitykset		
Omista velvoitteista	17 600	17 600
Pantit		
Omista velvoitteista	0	7 800
Muut vuokrasopimukset	460	281
Muut vastuut	68	188
Yhteensä	18 128	25 869

Velat, joiden vakuudeksi on annettu kiinnityksiä, pantteja tai muita vakuuksia

Te	31.12.2023	31.12.2022
Velat, joiden vakuudeksi annettu kiinnityksiä		
Rahalaitoslainat	3 513	3 436
Yhteensä	3 513	3 436

Componenta Oyj omistaa Majakka Voima Oy:stä 3,6 %. Majakka Voima Oy omistaa edelleen Voimaosakeyhtiö SF:n osakkeita. Voimaosakeyhtiö SF on puolestaan Fennovoima Oy:n pääomistaja. Componenta ei ole osallistunut Majakka Voima Oy:n jatkorahoitukseen vuoden 2013 jälkeen ja on hoitanut velvoitteensa Majakka Voima Oy:tä kohtaan. Patentti- ja rekisterihallitus on asettanut Majakka Voima Oy:n selvitystilaan 16.9.2022. Componenta on kirjannut Majakka Voiman osakkeet kirjanpidossaan kokonaan alas vuonna 2016. Voimaosakeyhtiö SF ja sen eräät osakkeenomistajat ovat lähestyneet Majakka Voima Oy:tä vaateilla perustuen Voimaosakeyhtiö SF:n osakassopimukseen sekä siihen liittyviin rahoitussitoumuksiin. Componentan arvion mukaan on epätodennäköistä, että asiasta aiheutuu merkittäviä taloudellisia vastuita Componentalle, minkä johdosta Componentan katsauskauden lukuihin ei sisälly varauksia tai ehdollisia velkoja tähän asiaan liittyen.

28 Lähipiiritapahtumat

Konserniyhtiöt (määräysvalta) 31.12.2023

Yritys	Kotipaikka	Konsernin omistusosuus, %	Emoyhtiön omistusosuus, %
Componenta Castings Oy	Karkkila	100	100
Componenta Manufacturing Oy	Jyväskylä	100	100
Karkkilan Valimokiinteistö Oy	Karkkila	100	-
Oy Högfors-Ruukki Ab	Karkkila	100	100
Pietarsaaren Vanha Valimo Oy	Pietarsaari	100	-

Hallituksen, toimitusjohtajan ja konsernin johtoryhmän palkkiot ja muut etuudet

1.1.-31.12.2023, e	Palkat ja palkkiot luontoisetuineen	Lyhyen aikavälin kannustinjärjestelmä	Pitkän aikavälin kannustinjärjestelmät (Osakeperusteiset maksut)	Yhteensä
Hallitus	125 000	-	-	125 000
Toimitusjohtaja Sami Sivuranta	281 175	-	-	281 175
Muut konsernin johtoryhmän jäsenet	581 940	-	-	581 940
Yhteensä	988 115	-	-	988 115

1.1.-31.12.2022, e	Palkat ja palkkiot luontoisetuineen	Lyhyen aikavälin kannustinjärjestelmä	Pitkän aikavälin kannustinjärjestelmät (Osakeperusteiset maksut)	Yhteensä
Hallitus	125 000	-	-	125 000
Toimitusjohtaja Sami Sivuranta	261 469	122 406	-	383 875
Muut konsernin johtoryhmän jäsenet	536 205	192 274	-	728 479
Yhteensä	922 674	314 680	-	1 237 354

Hallituksen ja johdon palkkojen, palkkioiden ja etuuksien erittely

Palkat ja palkkiot, 1 000 e	1.1.-31.12.2023	1.1.-31.12.2022
Toimitusjohtaja Sami Sivuranta	281	261
Hallituksen jäsenet:		
Harri Suutari	50	50
Petteri Walldén	25	25
Anne Leskelä	25	25
Tomas Hedenborg	25	25
Hallitus yhteensä	125	125

Toimitusjohtajan eläkeikä on 68 vuotta.

Lähipiiritapahtumat

Componentalla ei ole ollut vuonna 2023 ja 2022 tavanomaisista kaupallisista ehdoista poikkeavia lähipiiritapahtumia. Componentalla ei ollut vuonna 2023 ja 2022 lähipiiriin kuuluville henkilöille myönnettyjä lainoja. Pitkän aikavälin kannustinjärjestelmistä löytyy lisätietoa liitetiedosta 20.

Emoyhtiön tilinpäätös

Emoyhtiön tuloslaskelma, tase ja rahoituslaskelma 1.1.–31.12. (suomalaisen tilinpäätöskäytännön mukaisesti)

Emoyhtiön tuloslaskelma

Te	Liite	1.1.–31.12.2023	1.1.–31.12.2022
LIKEVAIHTO	1	3 708,7	3 490,4
Liiketoiminnan muut tuotot	2	5,1	3,7
Liiketoiminnan kulut	3, 5, 6	-3 762,5	-3 353,4
Poistot ja arvonalentumiset	4	-66,1	-66,9
LIIKETULOS		-114,9	73,8
Rahoitustuotot ja -kulut yhteensä	7	776,8	613,4
TULOS RAHOITUSERIEN JÄLKEEN		661,9	687,2
TULOS TILINPÄÄTÖSSIIRTOJEN JÄLKEEN		661,9	687,2
TILIKAUDEN TULOS		661,9	687,2

Emoyhtiön tase

Te	Liite	31.12.2023	31.12.2022
VASTAAVAA			
PYSYVÄT VASTAAVAT			
Aineettomat hyödykkeet	8	102,8	142,5
Aineelliset hyödykkeet	9	35,1	34,4
Sijoitukset	10	24 140,2	23 890,2
Pysyvät vastaavat yhteensä		24 278,1	24 067,1
VAIHTUVAT VASTAAVAT			
Pitkäaikaiset saamiset	11	9 798,9	4 946,0
Lyhytaikaiset saamiset	11	4 643,3	5 011,3
Rahat ja pankkisaamiset		2 106,7	4 701,1
Vaihtuvat vastaavat yhteensä		16 548,9	14 658,5
VASTAAVAA YHTEENSÄ		40 827,0	38 725,6

Te	Liite	31.12.2023	31.12.2022
VASTATTAVAA			
OMA PÄÄOMA			
	12		
Osakepääoma		1 000,0	1 000,0
Sijoitetun vapaan oman pääoman rahasto		18 153,9	18 153,9
Kertyneet voittovarot		16 418,0	15 730,8
Tilikauden tulos		661,9	687,2
Oma pääoma yhteensä		36 233,8	35 571,9
VIERAS PÄÄOMA			
	13, 14		
Pitkäaikainen vieras pääoma		2 456,3	1 282,5
Lyhytaikainen vieras pääoma		2 136,9	1 871,1
Vieras pääoma yhteensä		4 593,2	3 153,7
VASTATTAVAA YHTEENSÄ		40 827,0	38 725,6

Emoyhtiön rahavirtalaskelma

Te	1.1.-31.12.2023	1.1.-31.12.2022
LIIKETOIMINNAN RAHAVIRTA		
Voitto/tappio rahoituserien jälkeen	662	687
Suunnitelman mukaiset poistot	66	67
Muut tuotot ja kulut, joihin ei liity maksua	-18	-1
Rahoitustuotot ja -kulut	-777	-613
Rahavirta ennen käyttöpääoman muutosta	-67	140
Käyttöpääoman muutos		
Korottomien liikesaamisten lisäys (-)/vähennys (+)	-757	-1 027
Korottomien velkojen lisäys (+)/vähennys (-)	266	-216
Liiketoiminnan rahavirta ennen rahoituseriä ja veroja	-558	-1 103
Maksetut korot ja maksut muista liiketoiminnan rahoituskuluista		
	-293	-40
Saadut korot liiketoiminnasta	812	474
LIIKETOIMINNAN RAHAVIRTA (A)	-39	-669

Te	1.1.-31.12.2023	1.1.-31.12.2022
INVESTOINTIEN RAHAVIRTA		
Investoinnit aineellisiin ja aineettomiin hyödykkeisiin	-27	-3
Annetut lainat	-8 500	-3 500
Lainasaamisten takaisinmaksut	4 772	4 137
INVESTOINTIEN RAHAVIRTA (B)	-3 755	633
RAHOITUKSEN RAHAVIRTA		
Maksullinen osakeanti	-	497
Osakeannin kulut	-	-9
Lyhytaikaisten lainojen takaisinmaksut	-800	-
Pitkäaikaisten lainojen nostot	2 000	2 000
Maksetut osingot ja muu voitonjako		
RAHOITUKSEN RAHAVIRTA (C)	1 200	2 488
RAHAVAROJEN MUUTOS (A + B + C) lisäys (+)/ vähennys (-)	-2 594	2 452
Rahavarat tilikauden alussa	4 701	2 249
Rahavarat tilikauden lopussa	2 107	4 701
Muutos tilikauden aikana	-2 594	2 452

Componenta Oyj

Tilinpäätöksen laadintaperiaatteet

Componenta Oyj:n tilinpäätös on laadittu Suomessa voimassa olevien kirjanpitolainsäädäntöjen ja säännösten mukaisesti. Tilinpäätös on laadittu ajalta 1.1.–31.12.2023.

Johdon harkintaa edellyttävät laadintaperiaatteet

Tilinpäätös tilikaudelta 2023 on laadittu perustuen toiminnan jatkuvuuteen. Componentan Oyj:n johto on toiminnan jatkuvuuden periaatetta arvioidessaan huomionnut seuraavana kuvattuja seikkoja.

Componenta Oyj:n tytäryhtiöiden myyntivolyymit ovat hyvällä tasolla Venäjän hyökkäyssodan ja kiristyneen geopoliittisen tilanteen aiheuttamista riskeistä huolimatta. Lyhyen aikavälin tilapäisiin heikentyneisiin tilauskantoihin on onnistuttu vastaamaan oikea-aikaisilla ja riittäväillä sopeutustoimilla. Sähkön saatavuudessa ei ole esiintynyt häiriöitä tai rajoitteita ja sähköenergian hinnan vaihtelut siirtyvät indeksien perusteella keskimäärin kolmessa kuukaudessa asiakashintoihin. Tämä on Componenta Oyj:n

toiminnan jatkuvuudelle olennaista, sillä Componenta Oyj:n pääasialliset tulolähteet ovat tytäryhtiöiltä veloitettavat tuotemerkki- ja hallintopalveluveloitukset. Tilikauden lopussa yhtiön likviditeetti oli kohtuullisella tasolla. Componenta Oyj:llä oli tilikauden lopussa myös käyttämättömiä ja sitovia luottositoumuksia 4,0 Me ja yhdysvaltalaiselta sijoittajalta, GCF:ltä, kesäkuuhun 2024 asti voimassa oleva osakemerkintälimiitti, jonka käyttämätön osuus oli 7,5 miljoonaa Yhdysvaltain dollaria kokonaisuudessaan 8,0 miljoonan Yhdysvaltain dollarin suuruisesta limiitistä. Lisäksi joulukuussa 2022 sovitun 4 miljoonan euron määräisen käyttöpääomalinan toisen ja samalla viimeisen erän nosto määrältään 2 Me tehtiin vuoden 2023 maaliskuussa. Yhtiön käsityksen mukaan Componenta Oyj:lle on tarvittaessa saatavissa vieraan pääoman ehtoista rahoitusta myös markkinoilta. Johto on analysoinut tilinpäätöshetken jälkeisen 12 kuukauden ajanjakson rahavirtaennustetta.

Componenta Oyj arvioi Venäjän hyökkäyssodan ja kiristyneen geopoliittisen tilanteen vaikutuksia

taloudelliseen raportointiin jatkuvasti. Kyseisillä seikoilla ei ole ollut merkittävää vaikutusta Componenta Oyj:hin tilikaudella 2023. Componenta Oyj seuraa tiiviisti markkinoiden kehitystä ja tytäryhtiöidensä asiakkaiden tilannetta ja sopeuttaa omaa toimintaansa sen mukaisesti.

Ulkomaanrahan määräiset erät

Ulkomaanrahan määräiset liiketapahtumat on kirjattu tapahtumapäivän kurssiin. Ulkomaanrahan määräiset saatavat ja velat on muunnettu euroiksi tilinpäätöspäivän Euroopan keskuspankin keskikurssin mukaan. Muunnoista syntyneet kurssierot on kirjattu tuloslaskelmaan luonteensa mukaisesti joko myynnin tai ostojen oikaisueriin tai rahoituseriin.

Johdannaisopimukset

Korkoterminisopimusten käypä arvo on tilinpäätöspäivän markkinahinnoilla laskettu voitto tai tappio, joka syntyisi sopimusten sulkemisesta. Korkeusoptiosopimusten käypä

arvo arvioidaan yleisillä optiohinnoittelumalleilla. Koronvaihtosopimusten käypä arvo lasketaan arvostamalla ja diskonttaamalla tulevat kassavirrat tilinpäätöshetken markkinakoroilla. Valuuttatermiini- ja valuutanvaihtosopimukset arvostetaan tilinpäätöspäivän valuuttatermiinihinnoilla ja jaetaan valuuttakurssieron sekä korkoeron käypiin arvoihin.

Valuuttajohdannaisten valuuttakurssierojen positiiviset ja negatiiviset käyvät arvot kirjataan tilinpäätöshetkellä tuloslaskelmaan.

Liitetiedoissa esitettävät valuuttajohdannaisten käyvät arvot sisältävät myös korkoerojen käyvät arvot. Yhtiöllä ei ole avoimia johdannaisia tilikauden päättyessä.

Tuloutusperiaate

Componenta Oyj:n pääasialliset tulolähteet ovat tytäryhtiöiltä veloittavat tuotemerkki- ja hallintopalveluveloitukset. Palvelun myynti tuloutetaan, kun palvelu on suoritettu tai työ on tehty.

Eläkkeet

Henkilöstön lakisääteinen eläketurva on hoidettu ulkopuolisissa eläkevakuutusyhtiöissä eikä kattamattomia eläkevastuita ole.

Eläkevakuutusmaksut on jaksotettu vastaamaan tilinpäätöksen suoriteperusteisia palkkoja.

Vuokrasopimukset

Vuokrasopimusten maksut on käsitelty vuokratuloina. Tulevaisuudessa erääntyvät maksuveloitteet on esitetty taseen liitetiedoissa vastuissa.

Tuloverot

Veroihin sisältyvät suoriteperusteisesti lasketut verot tilikaudelta sekä aikaisemmilta tilikausilta maksuun tulleet tai palautetut verot, jotka poikkeavat lasketuista veroista. Tappioista ei ole kirjattu laskennallista verosaamista.

Pysyvät vastaavat

Aineettomat ja aineelliset hyödykkeet on merkitty taseeseen välittömään hankintamenuon vähennettynä suunnitelman mukaisilla poistoilla. Suunnitelman mukaiset poistot on laskettu todennäköisen käyttöiän perusteella alkuperäisestä hankintamenuosta tasapoistoina seuraavasti:

Aineettomat oikeudet	3–10 vuotta
Muut pitkävaikutteiset menot	3–10 vuotta
IT-laitteet	3–10 vuotta
Muut koneet ja kalusto	10–25 vuotta
Muut aineelliset hyödykkeet	5–10 vuotta

Yhtiön pysyvien vastaavien sijoitukset on arvostettu hankintamenuon tai, mikäli niiden käypä arvo on pysyvästi alentunut, tähän alempaan arvoon. Yhtiön pysyvien vastaavien sijoitukset sisältävät tytäryhtiöosakkeet sekä muut osakkeet ja sijoitukset. Lisätietoja arvonalentumisestauksen periaatteista on esitetty konsernitilinpäätöksen liitetiedoissa.

Tytäryhtiösijoitusten ja tytäryhtiösaamisten arvostusperiaatteet

Yhtiön Suomen tytäryhtiö Componenta Castings Oy haettiin yrityssaneeraukseen paikallisen yrityssaneerausmenettelyn mukaisesti vuonna 2016. Componenta Castings Oy:n tulontuottokykyyn ja kykyyn suoriutua veloistaan liittyi merkittävä epävarmuutta ja sijoitukseen ja saamisiin yhtiöiltä on tuolloin varovaisuuden periaatteen mukaisesti kohdistettu KPL 5:13 § mukainen arvonalennus. Componenta Castings Oy:n yrityssaneeraus on päättynyt tilikaudella 2021. Vaikka saneerausohjelma on päättynyt, ei varovaisuuden periaatteen mukaan osakkeiden arvoon ole tehty arvonalentumisen palautusta.

Rahavarat

Rahat ja pankkisaamiset sisältävät käteisvarat ja rahat pankkitileillä sekä määräaikaistalletukset.

Osakeperusteiset maksut

Componentalla on ollut vuonna 2023 yksi osakepohjainen kannustinjärjestelmä, optio-ohjelma, yhtiön ylimmälle johdolle ja muille avainhenkilöille. Optio-ohjelma sisältää sekä osakkeina maksettavan että rahana maksettavan etuuden, edellyttäen että ohjelman ehdot täyttyvät. Keskeisenä ehtona on avainhenkilön voimassa oleva työ- tai toimisuuhde ja työssäolon jatkuminen sitouttamisjaksolla.

Tilinpäätöshetkellä yhtiöllä oli kolme voimassa olevaa optio-ohjelmaa: 2018B, 2018C ja 2023A. Optio-ohjelmien arvonmääritys tehtiin käyttäen Black-Scholes -arvonmääritysmallia. Optio-oikeuksia oli tilinpäätöshetkellä 246 108 kappaletta ja ne oikeuttavat merkitsemään enintään 358 868 yhtiön uutta tai yhtiön hallussa olevaa osaketta. Optio-oikeuden 2018B merkintähinta on 3,85 euroa, optio-oikeuden 2018C merkintähinta on 3,03 euroa ja optio-oikeuden 2023A merkintähinta on 3,00 euroa.

Tilikaudella 2023 yhtiön haltuun palautui 3 700 kappaletta optio-oikeutta 2018C ja 8 334 kappaletta optio-oikeutta 2023A. Palautuneita optio-oikeuksia ei ole tilinpäätöshetkellä jaettu eteenpäin. Optio-ohjelma 2018A merkintäaika päättyi marraskuussa 2023. Optio-ohjelman 2018B merkintäaika alkoi joulukuussa 2022, optio-ohjelma 2018C merkintäaika alkoi joulukuussa 2023. Tilikaudella ei ole käytetty optio-oikeuksia voimassaolevista optio-ohjelmista osakkeiden merkintään.

Tuloslaskelman liitetiedot

1 Liikevaihto markkina-alueittain

Te	1.1.-31.12.2023	1.1.-31.12.2022
Suomi	3 708,7	3 490,4
Yhteensä	3 708,7	3 490,4

2 Liiketoiminnan muut tuotot

Te	1.1.-31.12.2023	1.1.-31.12.2022
Liiketoiminnan muut tuotot	5,1	3,7
Yhteensä	5,1	3,7

3 Henkilöstökulut

Te	1.1.-31.12.2023	1.1.-31.12.2022
Palkat ja palkkiot	-2 006,4	-1 663,6
Eläke- ja eläkevakuutusmaksukulut	-310,7	-336,8
Muut henkilöstökulut	-42,5	-37,7
Yhteensä	-2 359,6	-2 038,2

Johdon palkat ja palkkiot	-863,1	-1 112,4
Johdon luontoisedut	-14,7	-11,9

Henkilöstön lukumäärä keskimäärin	16	15
-----------------------------------	----	----

Toimitusjohtajan ja hallituksen palkat, palkkiot sekä etuudet on esitetty konsernitilinpäätöksen liitetiedossa 28.

4 Poistot ja arvonalentumiset

Te	1.1.-31.12.2023	1.1.-31.12.2022
Aineettomat hyödykkeet		
Muut pitkävaikutteiset menot	-59,8	-60,8
Aineelliset hyödykkeet		
Koneet ja kalusto	-6,4	-6,1
Yhteensä	-66,1	-66,9

5 Liiketoiminnan muut kulut

Te	1.1.-31.12.2023	1.1.-31.12.2022
Vuokrat	-137,6	-119,2
Liiketoiminnan muut kulut	-1 265,4	-1 196,0
Yhteensä	-1 403,0	-1 315,2

6 Tilintarkastajan palkkiot

Te	1.1.-31.12.2023	1.1.-31.12.2022
Tilintarkastuspalkkiot	-94,0	-80,0
Muut palkkiot	-2,9	-116,7
Yhteensä	-96,9	-196,7

7 Rahoitustuotot ja -kulut

Te	1.1.-31.12.2023	1.1.-31.12.2022
Muut korko- ja rahoitustuotot		
Saman konsernin yrityksiltä	1 046,3	659,9
Muilta	40,8	1,2
Yhteensä	1 087,1	661,1

Muut korko- ja rahoituskulut		
Muille	-310,3	-47,7
Yhteensä	-310,3	-47,7

Rahoitustuotot ja -kulut yhteensä	776,8	613,4
-----------------------------------	-------	-------

Eriin rahoitustuotot- ja kulut sisältyy kurssivoittoja/-tappioita (netto)

Muille	-4,9	-2,7
Yhteensä	-4,9	-2,7

Taseen liitetiedot

Pysyvät vastaavat

8 Aineettomat hyödykkeet

Te	31.12.2023	31.12.2022
Muut pitkävaikutteiset menot		
Hankintameno 1.1.	5 313,6	5 313,6
Lisäykset	13,8	-
Hankintameno 31.12.	5 327,4	5 313,6
Kertyneet sumu-poistot 1.1.	-5 171,1	-5 110,3
Tilikauden poisto	-59,8	-60,8
Kertyneet poistot 31.12.	-5 230,9	-5 171,1
Kirjanpitoarvo 31.12.	96,5	142,5
Ennakkomaksut ja keskeneräiset hankkeet		
Hankintameno 1.1.	-	-
Lisäykset +	6,3	-
Hankintameno 31.12.	6,3	-
Kirjanpitoarvo 31.12.	6,3	-
Aineettomat hyödykkeet yhteensä	102,8	142,5

9 Aineelliset hyödykkeet

Te	31.12.2023	31.12.2022
Koneet ja kalusto		
Hankintameno 1.1.	1 023,8	1 020,7
Lisäykset	7,0	3,1
Hankintameno 31.12.	1 030,8	1 023,8
Kertyneet sumu-poistot 1.1.	-1 005,4	-999,2
Tilikauden poisto	-6,4	-6,1
Kertyneet poistot 31.12.	-1 011,7	-1 005,4
Kirjanpitoarvo 31.12.	19,1	18,4
Muut aineelliset hyödykkeet		
Hankintameno 1.1.	86,0	86,0
Hankintameno 31.12.	86,0	86,0
Kertyneet sumu-poistot 1.1.	-70,0	-70,0
Kertyneet poistot 31.12.	-70,0	-70,0
Kirjanpitoarvo 31.12.	16,0	16,0
Aineelliset hyödykkeet yhteensä	35,1	34,4

10 Sijoitukset

Te	31.12.2023	31.12.2022
Konserniyritysosakkeet		
Hankintameno 1.1.	345 879,6	345 879,6
Hankintameno 31.12.	345 879,6	345 879,6
Kertyneet arvonalennukset 1.1.	-324 895,3	-324 895,3
Kertyneet arvonalennukset 31.12.	-324 895,3	-324 895,3
Kirjanpitoarvo 31.12.	20 984,3	20 984,3
Pääomalainasijoitukset saman konsernin yrityksiin		
Hankintameno 1.1.	2 905,9	2 033,9
Lisäykset	250,0	872,0
Hankintameno 31.12.	3 155,9	2 905,9
Sijoitukset yhteensä	24 140,2	23 890,2

Componenta Oyj:n tytäryhtiöt, niiden kotipaikka ja omistusosuus ovat lueteltuina konsernitilinpäätöksen liitetiedossa 28.

VAIHTUVAT VASTAAVAT

11 Saamiset

Te	31.12.2023	31.12.2022
Pitkäaikaiset saamiset		
Lainasaamiset saman konsernin yrityksiltä	9 798,9	4 946,0
Yhteensä	9 798,9	4 946,0

Te	31.12.2023	31.12.2022
Lyhytaikaiset saamiset		
Saamiset saman konsernin yrityksiltä		
Myyntisaamiset	898,6	715,5
Lainasaamiset	2 486,7	3 611,6
Siirtosaamiset	692,1	457,8
Yhteensä	4 077,3	4 784,9

Saamiset muilta		
Lainasaamiset	3,1	3,1
Muut lyhytaikaiset saamiset	24,0	16,6
Siirtosaamiset	538,9	206,7
Yhteensä	566,0	226,4

Lyhytaikaiset saamiset yhteensä	4 643,3	5 011,3
---------------------------------	---------	---------

Siirtosaamisten olennaiset erät

Korot	698,2	457,8
Vakuutukset	7,1	19,2
Muut	525,7	187,5
Yhteensä	1 231,0	664,5

12 Oma pääoma

31.12.2023, Te	Osakepääoma	SVOP-rahasto	Voittovarot	Tilikauden tulos	Yhteensä
Oma pääoma 1.1	1 000,0	18 153,9	15 730,8	687,2	35 571,9
Edellisen tilikauden voiton siirto			687,2	-687,2	0,0
Tilikauden tulos				661,9	661,9
Oma pääoma 31.12	1 000,0	18 153,9	16 418,0	661,9	36 233,8

31.12.2022 Te	Osakepääoma	SVOP-rahasto	Voittovarot	Tilikauden tulos	Yhteensä
Oma pääoma 1.1	1 000,0	17 656,8	15 050,9	679,9	34 387,6
Osakeanti		497,1			497,1
Edellisen tilikauden voiton siirto			679,9	-679,9	0,0
Tilikauden tulos				687,2	687,2
Oma pääoma 31.12	1 000,0	18 153,9	15 730,8	687,2	35 571,9

Laskelma jakokelpoisesta omasta pääomasta

Te	31.12.2023	31.12.2022
Voitto edellisiltä tilikausilta	16 418,0	15 730,8
Sijoitetun vapaan oman pääoman rahasto	18 153,9	18 153,9
Tilikauden tulos	661,9	687,2
Yhteensä	35 233,8	34 571,9

13 Vieras pääoma

Te	31.12.2023	31.12.2022
Korollinen vieras pääoma	3 200,0	2 000,0
Koroton vieras pääoma	1 393,2	1 153,7
Yhteensä	4 593,2	3 153,7
Pitkäaikainen vieras pääoma		
Lainat rahoituslaitoksilta	2 400,0	1 200,0
Muut pitkäaikaiset korottomat velat	56,3	82,5
Pitkäaikainen vieras pääoma yhteensä	2 456,3	1 282,5
Pitkäaikaiset lainat erääntyvät maksettavaksi seuraavasti		
Yli vuoden, mutta enintään viiden vuoden kuluttua	2 456,3	1 282,5
Yhteensä	2 456,3	1 282,5
Lyhytaikainen vieras pääoma		
Velat saman konsernin yrityksille		
Ostovelat	5,2	4,9
Velat saman konsernin yrityksille yhteensä	5,2	4,9

Te	31.12.2023	31.12.2022
Velat muille		
Lainat rahoituslaitoksilta	800,0	800,0
Ostovelat	658,5	417,9
Muut velat	199,4	237,8
Siirtovelat	473,7	410,6
Velat muille yhteensä	2 131,7	1 866,3
Lyhytaikainen koroton vieras pääoma yhteensä		
	1 336,9	1 871,1
Lyhytaikainen vieras pääoma yhteensä		
	2 136,9	1 871,1
Siirtovelkojen olennaiset erät		
Vuosilomapalkka sos.kuluineen	370,9	294,6
Jaksotetut Tyel-maksut	41,1	67,1
Muut	61,8	48,8
Yhteensä	473,7	410,6
Vieras pääoma yhteensä	4 593,2	3 153,7

14 Annetut vakuudet, vastuusitoumukset ja muut vastuut

Te	31.12.2023	31.12.2022
Annetut pantit		
Yrityskiinnitykset	5 200,0	5 200,0
Konserniyritysten puolesta	4 700,0	7 800,0
Yhteensä	9 900,0	13 000,0
Muut vastuut		
Leasingsopimuksista maksettavat määrät		
Seuraavana vuonna	18,7	16,9
Yli vuoden kuluttua	16,0	17,7
Muut vastuut yhteensä	34,6	34,6
Muut vastuut	-	120,3

Velat, joiden vakuudeksi on annettu kiinnityksiä, pantteja tai muita vakuuksia

Te	31.12.2023	31.12.2022
Velat, joiden vakuudeksi annettu kiinnityksiä		
Rahalaitoslainat	3 163,1	1 960,6
Yhteensä	3 163,1	1 960,6

Taseeseen kirjaamattomat laskennalliset verosaamiset ja -velat

Yhtiön sellaisten tappioiden määrä, joista ei ole kirjattu laskennallista verosaamista on 68 883 857,09 euroa (84 606 105,11 euroa). Laskennallista verosaamista näistä tappioista on 13 776 771,42 euroa (16 921 221,02 euroa).

Kirjaamattomat laskennalliset verosaamiset verotuksellisista tappioista

Vanhenemisvuosi	Vahvistetut tappiot, e	Laskennallinen vero, e
2023	11 041 845,84	2 208 369,17
2024	14 593 630,26	2 918 726,05
2025	10 361 172,58	2 072 234,52
2026	17 434 427,55	3 486 885,51
2027	0,00	0,00
2028	7 036 325,99	1 407 265,20
2029	262 546,71	52 509,34
2030	0,00	0,00
2031	0,00	0,00
2032	0,00	0,00
Yhteensä	60 729 948,93	12 145 989,79

Lisäksi Componentalla on 8 153 908,16 euroa vahvistettuja tappiota käyttöomaisuusosakkeista, joiden laskennallinen vero on 1 630 781,63 euroa. Nämä tappiot ovat vuodelta 2018 ja ne vanhenevat vuonna 2023. Näitä tappiota voidaan käyttää ainoastaan käyttöomaisuusosakkeiden luovutusvoittoja vastaan.

Tilinpäätöksen ja toimintakertomuksen allekirjoitukset

Helsingissä, 14. päivänä maaliskuuta 2024

Harri Suutari
Hallituksen puheenjohtaja

Anne Koutonen
Varapuheenjohtaja

Petteri Walldén
Hallituksen jäsen

Tomas Hedenborg
Hallituksen jäsen

Sami Sivuranta
Toimitusjohtaja

Tilinpäätösmerkintä

Suoritetusta tilintarkastuksesta on tänään annettu kertomus.

Helsingissä, 14. päivänä maaliskuuta 2024

PricewaterhouseCoopers Oy
Tilintarkastusyhteisö

Ylva Eriksson
KHT

Tilintarkastuskertomus

Componenta Oyj:n yhtiökokoukselle

Tilinpäätöksen tilintarkastus

Lausunto

Lausuntonamme esitämme, että

- konsernitilinpäätös antaa oikean ja riittävän kuvan konsernin taloudellisesta asemasta sekä sen toiminnan tuloksesta ja rahavirroista EU:ssa käyttöön hyväksytyjen kansainvälisten tilinpäätösstandardien (IFRS-tilinpäätösstandardit) mukaisesti
- tilinpäätös antaa oikean ja riittävän kuvan emoyhtiön toiminnan tuloksesta ja taloudellisesta asemasta Suomessa voimassa olevien tilinpäätöksen laatimista koskevien säännösten mukaisesti ja täyttää lakisääteiset vaatimukset.

Lausuntomme on ristiriidaton hallitukselle annetun lisäraportin kanssa.

Tilintarkastuksen kohde

Olemme tilintarkastaneet Componenta Oyj:n (y-tunnus 1635451-6) tilinpäätöksen tilikaudelta 1.1.–31.12.2023. Tilinpäätös sisältää:

- konsernin taseen, tuloslaskelman, laajan tuloslaskelman, laskelman oman pääoman muutoksista, rahavirtalaskelman ja liitetiedot, jotka sisältävät olennaisen tilinpäätöksen laatimisperiaatteita koskevan informaation ja muuta selittävää informaatiota
- emoyhtiön taseen, tuloslaskelman, rahoituslaskelman ja liitetiedot.

Lausunnon perustelut

Olemme suorittaneet tilintarkastuksen Suomessa noudatettavan hyvän tilintarkastustavan mukaisesti. Hyvän tilintarkastustavan mukaisia velvollisuuksiamme kuvataan tarkemmin kohdassa Tilintarkastajan velvollisuudet tilinpäätöksen tilintarkastuksessa.

Käsityksemme mukaan olemme hankkineet lausuntomme perustaksi tarpeellisen määrän tarkoitukseen soveltuvaa tilintarkastusevidenssiä.

Riippumattomuus

Olemme riippumattomia emoyhtiöstä ja konserniyrityksistä niiden Suomessa noudatettavien eettisten vaatimusten mukaisesti, jotka koskevat suorittamaamme tilintarkastusta ja olemme täyttäneet muut näiden vaatimusten mukaiset eettiset velvollisuutemme.

Emoyhtiölle ja konserniyrityksille suorittamamme muut kuin tilintarkastuspalvelut ovat parhaan tietomme ja käsityksemme mukaan olleet Suomessa noudatettavien, näitä palveluja koskevien säännösten mukaisia, emmekä ole suorittaneet EU-asetuksen 537/2014 5. artiklan 1-kohdassa tarkoitettuja kiellettyjä palveluja. Suorittamamme muut kuin tilintarkastuspalvelut on esitetty konsernitilinpäätöksen liitetiedossa 3.

Tarkastuksen yleinen lähestymistapa

Yhteenveto

	<ul style="list-style-type: none">• Konsernitilinpäätökselle määritetty olennaisuus: 950 tuhatta euroa.
	<ul style="list-style-type: none">• Konsernitilinpäätöksen tarkastuksen kohteena ovat olleet emoyhtiö Componenta Oyj sekä tytäryhtiöt Componenta Castings Oy ja Componenta Manufacturing Oy.
	<ul style="list-style-type: none">• Liikearvon arvostus• Aineellisiin hyödykkeisiin tehty arvonalautus• Tytäryhtiöosakkeiden ja saman konsernin yrityksiltä olevien saamisten arvostus emoyhtiön tilinpäätöksessä

Osana tilintarkastuksen suunnittelua olemme määrittäneet olennaisuuden ja arvioineet riskiä siitä, että tilinpäätöksessä on olennainen virheellisyys. Erityisesti olemme arvioineet alueita, joiden osalta johto on tehnyt subjektiivisia arvioita. Tällaisia ovat esimerkiksi merkittävät kirjanpidolliset arviot, joihin liittyy oletuksia ja tulevien tapahtumien arviointia.

Olennaisuus

Tarkastuksemme suunnitteluun ja suorittamiseen on vaikuttanut soveltamamme olennaisuus. Tilintarkastuksen tavoitteena on hankkia kohtuullinen varmuus siitä, onko tilinpäätöksessä kokonaisuutena olennaista virheellisyyttä. Virheellisyyksiä voi aiheutua väärinkäytöksestä tai virheestä. Niiden katsotaan olevan olennaisia, jos niiden yksin tai yhdessä voitaisiin kohtuudella odottaa vaikuttavan taloudellisiin päätöksiin, joita käyttäjät tekevät tilinpäätöksen perusteella.

Perustuen ammatilliseen harkintaamme määritimme olennaisuuteen liittyen tiettyjä kvantitatiivisia raja-arvoja, kuten alla olevassa taulukossa kuvatun konsernitilinpäätökselle määritetyn olennaisuuden. Nämä raja-arvot yhdessä kvalitatiivisten tekijöiden kanssa auttoivat meitä määrittämään tarkastuksen kokonaislaajuuden ja yksittäisten tilintarkastustoimenpiteiden luonteen, ajoituksen ja laajuuden sekä arvioimaan virheellisyyksien vaikutusta tilinpäätökseen kokonaisuutena.

Konsernitilinpäätökselle määritetty olennaisuus	950 tuhatta euroa (edellinen vuosi 981 tuhatta euroa)
Olennaisuuden määrittämisessä käytetty vertailukohte	Konsernitilinpäätökselle määritetty olennaisuus on laskettu prosentiosuutena tilikauden 2023 liikevaihdosta
Perustelut vertailukohteen valinnalle	Valitsimme olennaisuuden määrittämisen vertailukohteeksi liikevaihdon, koska se antaa vakaan vuosittaisen perustan olennaisuuden määrittämiselle. Käsityksemme mukaan se tarjoaa tarkoituksenmukaisen vertailukohteen, jota tilinpäätöksen lukijat yleisesti käyttävät arvioidessaan konsernin suoriutumista.

Konsernitilinpäätöksen tarkastuksen laajuuden määrittäminen

Tilintarkastuksemme laajuutta määrittäessämme olemme ottaneet huomioon Componenta-konsernin rakenteen, toimialan sekä taloudelliseen raportointiin liittyvät prosessit ja kontrollit. Componenta-konsernin kaikki liiketoiminta on Suomessa. Tarkastuksen kohteena ovat olleet konserniyhtiöt, joita pidettiin joko merkityksensä tai erityisluonteensa vuoksi merkittävänä, kattaen valtaosan konsernin liikevaihdosta, varoista ja veloista. Jäljelle jäävien yhtiöiden osalta suoritimme muita tarkastustoimenpiteitä varmistaaksemme, ettei niihin liity merkittäviä riskejä olennaiselle virheelle konsernitilinpäätöksessä.

Tilintarkastuksen kannalta keskeiset seikat

Tilintarkastuksen kannalta keskeiset seikat ovat seikkoja, jotka ammatillisen harkintamme mukaan ovat olleet merkittävimpiä tarkastuksen kohteena olevan tilikauden tilintarkastuksessa. Nämä seikat on otettu huomioon tilinpäätökseen kokonaisuutena kohdistuneessa tilintarkastuksessamme sekä laatiessamme siitä annettavaa lausuntoa, emmekä anna näistä seikoista erillistä lausuntoa.

Otamme kaikissa tilintarkastuksissamme huomioon riskin siitä, että johto sivuuttaa kontrolleja. Tähän sisältyy arviointi siitä, onko viitteitä sellaisesta johdon tarkoitushakuisesta suhtautumisesta, josta aiheutuu väärinkäytöksestä johtuvan olennaisen virheellisyyden riski.

Konsernitilinpäätöksen tilintarkastuksen kannalta keskeinen seikka	Miten seikkaa on käsitelty tilintarkastuksessa
<p>Liikearvon arvostus Konsernitilinpäätöksen laadintaperiaatteet sekä liitetieto 11</p> <p>Konsernin taseeseen sisältyy yrityshankinnoista syntynyttä liikearvoa 3,2 miljoonaa euroa.</p> <p>Liikearvo testataan mahdollisen arvonalentumisen varalta vuosittain ja aina, kun on viitteitä arvonalentumisesta. Testaus suoritetaan vertaamalla rahavirtaa tuottavan yksikön kerrytettävissä olevaa rahamäärää sen kirjanpitoarvoon. Kerrytettävissä oleva rahamäärä määritetään käyttöarvolaskelmissa.</p> <p>Käyttöarvolaskelmat sisältävät merkittäviä johdon arvioita ja oletamia liittyen erityisesti myynnin kasvuun, kannattavuustasoon, investointitarpeisiin sekä diskonttokorkoihin. Näiden oletusten muutokset voivat olennaisesti vaikuttaa arvioituihin tulevaisuudessa kertyviin rahavirtoihin.</p> <p>Liikearvon arvostukseen liittyy merkittävä johdon harkintaa. Tämän johdosta liikearvon arvostus on konsernitilinpäätöksen tarkastuksen kannalta keskeinen seikka.</p>	<p>Tarkastustoimenpiteemme sisälsivät mm. seuraavia toimenpiteitä:</p> <ul style="list-style-type: none"> - hankimme ymmärryksen liikearvon arvonalentumistestauksessa käytetyistä menetelmistä ja oletuksista - tarkastimme tehtyjen laskelmien matemaattisen oikeellisuuden - arvioimme ennustetun liikevaihdon ja kannattavuustasojen kohtuullisuutta ja johdonmukaisuutta hyväksytyihin budjetteihin ja ennusteisiin nähden - arvioimme käyttöarvolaskelmissa käytetyn diskonttokoron kohtuullisuutta sekä vertasimme siinä käytettyjä yksittäisiä tekijöitä havainnoitavissa oleviin markkinatietoihin - arvioimme ennuste-epävarmuuden tasoa vertaamalla toteutunutta liikevaihtoa ja kannattavuutta edellisenä vuonna arvonalentumismallissa käytettyihin ennusteisiin - arvioimme johdon käyttämässä herkkyyksianalyyssissä käytettyjen oletusten asianmukaisuutta - arvioimme konsernitilinpäätöksessä esitettyjen tietojen asianmukaisuutta

Konsernitilinpäätöksen tilintarkastuksen kannalta keskeinen seikka	Miten seikkaa on käsitelty tilintarkastuksessa
<p>Aineellisten hyödykkeiden arvonalentus Konsernitilinpäätöksen laadintaperiaatteet sekä liitetieto 12</p> <p>Konsernin tuloslaskelmaan sisältyy 4,2 miljoonan euron tuotto valimoliiketoiminnan tuotannon koneisiin ja laitteisiin liittyvästä arvonalennustappion peruuttamisesta.</p> <p>Componenta arvioi jokaisena raportointikauden päättymispäivänä, onko viitteitä siitä, että omaisuususerästä aikaisemmilla kausilla kirjattua arvonalennustappiota ei mahdollisesti enää ole tai että se saattaa olla pienentynyt. Jos viitteitä esiintyy, Componenta arvioi kyseisen omaisuususerän kerrytettävissä olevan rahamäärän käyttöarvolaskelmissa. Johdon laatimaan käyttöarvolaskelmaan perustuen kirjattiin tilikaudella arvonalennustappion peruutus.</p> <p>Käyttöarvolaskelmat sisältävät merkittäviä johdon arvioita ja oletamia liittyen erityisesti myynnin kasvuun, kannattavuustasoon, investointitarpeisiin sekä diskonttokorkoihin. Näiden oletusten muutokset voivat olennaisesti vaikuttaa arvioituihin tulevaisuudessa kertyviin rahavirtoihin. Tämän johdosta tilikaudella kirjattu arvonalennustappion peruuttaminen on konsernitilinpäätöksen tarkastuksen kannalta keskeinen seikka.</p>	<p>Tarkastustoimenpiteemme sisälsivät mm. seuraavia toimenpiteitä:</p> <ul style="list-style-type: none"> - hankimme ymmärryksen kerrytettävissä olevan rahamäärän laskelmissa käytetyistä menetelmistä ja oletuksista - tarkastimme tehtyjen laskelmien matemaattisen oikeellisuuden - arvioimme ennustetun liikevaihdon ja kannattavuustasojen kohtuullisuutta ja johdonmukaisuutta hyväksytyihin budjetteihin ja ennusteisiin nähden - arvioimme käyttöarvolaskelmissa käytetyn diskonttokoron kohtuullisuutta sekä vertasimme siinä käytettyjä yksittäisiä tekijöitä havainnoitavissa oleviin markkinatietoihin - arvioimme ennuste-epävarmuuden tasoa vertaamalla toteutunutta liikevaihtoa ja kannattavuutta edellisenä vuonna arvonalentumismallissa käytettyihin ennusteisiin - arvioimme johdon käyttämässä herkkyyksianalyyssissä käytettyjen oletusten asianmukaisuutta - arvioimme konsernitilinpäätöksessä esitettyjen tietojen asianmukaisuutta

Emoyhtiön tilinpäätöksen tilintarkastuksen kannalta keskeinen seikka	Miten seikkaa on käsitelty tilintarkastuksessa
<p>Tytäryhtiöosakkeiden ja saman konsernin yritysiltä olevien saamisten arvostus Emoyhtiön tilinpäätöksen laadintaperiaatteet sekä liitetieto 10</p> <p>Componenta Oyj:n taseessa olevat omaisuuserät koostuvat suurelta osin tytäryhtiöosakkeista sekä lainasaamisista tytäryhtiöiltä. Tytäryhtiöosakkeiden ja lainasaamisten arvostukseen liittyy johdon harkintaa. Arvioita tehdessään johto on harkinnut mm. tytäryhtiöiden tulontuottokykyä ja toiminnan jatkuvuuden edellytyksiä.</p> <p>Edellä mainittujen seikkojen vaikutusten huomioiminen Componenta Oyj:n tilinpäätöksessä edellyttää merkittävää johdon harkintaa ja arvioita tulevaisuuden kehityksestä ja tästä syystä asiaa on käsitelty emoyhtiön tilinpäätöksen tilintarkastuksen kannalta keskeisenä seikkana.</p>	<p>Tarkastustoimenpiteemme sisälsivät mm. seuraavia toimenpiteitä:</p> <ul style="list-style-type: none"> – kävimme läpi yhtiön laatimat kassavirta-arviot, joihin tytäryhtiöosakkeiden ja lainasaamisten arvostukset perustuvat – arvioimme tulevaisuuden tulontuottokykyyn liittyvien johdon olettamien kohtuullisuutta esimerkiksi tarkistamalla, että ne ovat johdonmukaisia hyväksytyjen budjettien ja ennusteiden kanssa – kävimme läpi yhtiön arviot liittyen tytäryhtiöiden omistamien kiinteistöjen arvostuksiin.
<p>Konsernitilinpäätöksen tai emoyhtiön tilinpäätöksen osalta ei ole EU-asetuksen 537/2014 10. artiklan 2 c -kohdassa tarkoitettuja merkittäviä olennaisen virheellisyyden riskejä.</p>	

Tilinpäätöstä koskevat hallituksen ja toimitusjohtajan velvollisuudet

Hallitus ja toimitusjohtaja vastaavat tilinpäätöksen laatimisesta siten, että konsernitilinpäätös antaa oikean ja riittävän kuvan EU:ssa käyttöön hyväksytyjen kansainvälisten tilinpäätösstandardien (IFRS-tilinpäätösstandardit) mukaisesti ja siten, että tilinpäätös antaa oikean ja riittävän kuvan Suomessa voimassa olevien tilinpäätöksen laatimista koskevien säännösten mukaisesti ja täyttää lakisääteiset vaatimukset. Hallitus ja toimitusjohtaja vastaavat myös sellaisesta sisäisestä valvonnasta, jonka ne katsovat tarpeelliseksi voidakseen laatia tilinpäätöksen, jossa ei ole väärinkäytöksestä tai virheestä johtuvaa olennaista virheellisyyttä.

Hallitus ja toimitusjohtaja ovat tilinpäätöstä laatiessaan velvollisia arvioimaan emoyhtiön ja konsernin kykyä jatkaa toimintaansa ja soveltuviissa tapauksissa esittämään seikat, jotka liittyvät toiminnan jatkuvuuteen ja siihen, että tilinpäätös on laadittu toiminnan jatkuvuuteen perustuen. Tilinpäätös laaditaan toiminnan jatkuvuuteen perustuen, paitsi jos emoyhtiö tai konserni aiotaan purkaa tai toiminta lakkauttaa tai ei ole muuta realistista vaihtoehtoa kuin tehdä niin.

Tilintarkastajan velvollisuudet tilinpäätöksen tilintarkastuksessa

Tavoitteenamme on hankkia kohtuullinen varmuus siitä, onko tilinpäätöksessä kokonaisuutena väärinkäytöksestä tai virheestä johtuvaa olennaista virheellisyyttä, sekä antaa tilintarkastuskertomus, joka sisältää lausuntomme. Kohtuullinen varmuus on korkea varmuustaso, mutta se ei ole tae siitä, että olennainen virheellisyys aina havaitaan hyvän tilintarkastustavan mukaisesti suoritettavassa tilintarkastuksessa. Virheellisyyksiä voi aiheutua väärinkäytöksestä tai virheestä, ja niiden katsotaan olevan olennaisia, jos niiden yksin tai yhdessä voisi kohtuudella odottaa vaikuttavan taloudellisiin päätöksiin, joita käyttäjät tekevät tilinpäätöksen perusteella.

Hyvän tilintarkastustavan mukaiseen tilintarkastukseen kuuluu, että käytämme ammatillista harkintaa ja säilytämme ammatillisen skeptisyyden koko tilintarkastuksen ajan. Lisäksi:

- Tunnistamme ja arvioimme väärinkäytöksestä tai virheestä johtuvat tilinpäätöksen olennaisen virheellisyyden riskit, suunnitteleamme ja suoritamme näihin riskeihin vastaavia tilintarkastustoimenpiteitä ja hankimme lausuntomme perustaksi tarpeellisen määrän tarkoitukseen soveltuvaa tilintarkastusevidenssiä. Riski siitä, että väärinkäytöksestä johtuva olennainen virheellisyys jää havaitsematta, on suurempi kuin riski siitä, että virheestä johtuva olennainen virheellisyys jää havaitsematta, sillä väärinkäytökseen voi liittyä yhteistoimintaa, väärentämistä, tietojen tahallista esittämättä jättämistä tai virheellisten tietojen esittämistä taikka sisäisen valvonnan sivuuttamista.
- Muodostamme käsityksen tilintarkastuksen kannalta relevantista sisäisestä valvonnasta pystyäksemme suunnittelemaan olosuhteisiin nähden asianmukaiset tilintarkastustoimenpiteet mutta emme siinä tarkoituksessa, että pystyisimme antamaan lausunnon emoyhtiön tai konsernin sisäisen valvonnan tehokkuudesta.
- Arvioimme sovellettujen tilinpäätöksen laatimisperiaatteiden asianmukaisuutta sekä johdon tekemien kirjanpidollisten arvioiden ja niistä esitettävien tietojen kohtuullisuutta.
- Teemme johtopäätöksen siitä, onko hallituksen ja toimitusjohtajan ollut asianmukaista laatia tilinpäätös perustuen oletukseen toiminnan jatkuvuudesta, ja teemme hankkimamme tilintarkastusevidenssin perusteella johtopäätöksen siitä, esiintyykö sellaista tapahtumiin tai olosuhteisiin liittyvää olennaista epävarmuutta, joka voi antaa merkittävää aihetta epäillä emoyhtiön tai konsernin kykyä jatkaa toimintaansa. Jos johtopäätöksemme on, että olennaista epävarmuutta esiintyy, meidän täytyy kiinnittää tilintarkastuskertomukseemme lukijan huomiota epävarmuutta koskeviin tilinpäätöksessä esitettäviin tietoihin tai, jos epävarmuutta koskevat tiedot eivät ole riittäviä, mukauttaa lausuntomme. Johtopäätöksemme perustuvat tilintarkastuskertomuksen antamispäivään mennessä hankittuun

tilintarkastusevidenssiin. Vastaiset tapahtumat tai olosuhteet voivat kuitenkin johtaa siihen, ettei emoyhtiö tai konserni pysty jatkamaan toimintaansa.

- Arvioimme tilinpäätöksen, kaikki tilinpäätöksessä esitettävät tiedot mukaan lukien, yleistä esittämistapaa, rakennetta ja sisältöä ja sitä, kuvastaako tilinpäätös sen perustana olevia liiketoimia ja tapahtumia siten, että se antaa oikean ja riittävän kuvan.
- Hankimme tarpeellisen määrän tarkoitukseen soveltuvaa tilintarkastusevidenssiä konserniin kuuluvia yhteisöjä tai liiketoimintoja koskevasta taloudellisesta informaatiosta pystyäksemme antamaan lausunnon konsernitilinpäätöksestä. Vastaamme konsernin tilintarkastuksen ohjauksesta, valvonnasta ja suorittamisesta. Vastaamme tilintarkastuslausunnosta yksin.

Kommunikoidimme hallintoelinten kanssa muun muassa tilintarkastuksen suunnitellusta laajuudesta ja ajoituksesta sekä merkittävistä tilintarkastushavainnoista, mukaan lukien mahdolliset sisäisen valvonnan merkittävät puutteellisuudet, jotka tunnistamme tilintarkastuksen aikana.

Lisäksi annamme hallintoelimille vahvistuksen siitä, että olemme noudattaneet riippumattomuutta koskevia relevantteja eettisiä vaatimuksia, ja kommunikoidimme niiden kanssa kaikista suhteista ja muista seikoista, joiden voi kohtuudella ajatella vaikuttavan riippumattomuuteemme, ja soveltuviissa tapauksissa niihin liittyvistä varotoimista.

Päätämme, mitkä hallintoelinten kanssa kommunikoiduista seikoista olivat merkittävimpiä tarkasteltavana olevan tilikauden tilintarkastuksessa ja näin ollen ovat tilintarkastuksen kannalta keskeisiä. Kuvaamme kyseiset seikat tilintarkastuskertomuksessa, paitsi jos säädös tai määräys estää kyseisen seikan julkistamisen tai kun äärimmäisen harvinaisissa tapauksissa toteamme, ettei kyseisestä seikasta viestitä tilintarkastuskertomuksessa, koska siitä aiheutuvien epäedullisten vaikutusten voisi kohtuudella odottaa olevan suuremmat kuin tällaisesta viestinnästä koitua yleinen etu.

Muut raportointivelvoitteet

Tilintarkastustoimeksiantoa koskevat tiedot

Olemme toimineet yhtiökokouksen valitsemana tilintarkastajana 28.2.2011 alkaen yhtäjaksoisesti 13 vuotta. KHT Ylva Eriksson on toiminut PricewaterhouseCoopers Oy:n nimeämänä päävastuullisena tilintarkastajana yhtiökokouksesta 8.4.2022 alkaen.

Muu informaatio

Hallitus ja toimitusjohtaja vastaavat muusta informaatiosta. Muu informaatio käsittää toimintakertomuksen ja vuosikatsaukseen sisältyvän informaation, mutta se ei sisällä tilinpäätöstä eikä sitä koskevaa tilintarkastuskertomustamme.

Tilinpäätöstä koskeva lausuntomme ei kata muuta informaatiota.

Velvollisuutenamme on lukea muu informaatio tilinpäätöksen tilintarkastuksen yhteydessä ja tätä tehdessämme arvioida, onko muu informaatio olennaisesti ristiriidassa tilinpäätöksen tai tilintarkastusta suoritettaessa hankkimamme tietämyksen kanssa tai vaikuttaako se muutoin olevan olennaisesti virheellistä. Toimintakertomuksen osalta velvollisuutenamme on lisäksi arvioida, onko toimintakertomus laadittu sen laatimiseen sovellettavien säännösten mukaisesti.

Lausuntonamme esitämme, että

- toimintakertomuksen ja tilinpäätöksen tiedot ovat yhdenmukaisia
- toimintakertomus on laadittu toimintakertomuksen laatimiseen sovellettavien säännösten mukaisesti.

Jos teemme suorittamamme työn perusteella johtopäätöksen, että muussa informaatiossa on olennainen virheellisyys, meidän on raportoitava tästä seikasta. Meillä ei ole tämän asian suhteen raportoitavaa.

Helsingissä 14.3.2024

PricewaterhouseCoopers Oy

Tilintarkastusyhteisö

Ylva Eriksson

KHT

Tilintarkastajan ESEF-varmennusraportti

Componenta Oyj:n ESEF-tilinpäätöstä koskeva kohtuullisen varmuuden antava riippumattoman tilintarkastajan varmennusraportti

Componenta Oyj:n johdolle

Olemme Componenta Oyj:n (y-tunnus 1635451-6) (jäljempänä myös "yhtiö") johdon pyynnöstä suorittaneet kohtuullisen varmuuden antavan toimeksiannon, jonka kohteena on ollut yhtiön IFRS-konsernitilinpäätös tilikaudelta 1.1.- 31.12.2023 European Single Electronic Format -muodossa ("ESEF-tilinpäätös") versio 5493000SDCOXVGZDWK18-2023-12-31-fi.zip

Johdon vastuu ESEF-tilinpäätöksestä

Componenta Oyj:n johto vastaa ESEF-tilinpäätöksen laatimisesta siten, että se täyttää 17.12.2018 annetun komission delegoidun asetuksen (EU) 2019/815 vaatimukset ("ESEF-vaatimukset"). Tähän vastuuseen kuuluu, että suunnitellaan, otetaan käyttöön ja ylläpidetään sisäistä valvontaa, joka on relevanttia sellaisen ESEF-tilinpäätöksen laatimisen kannalta, jossa ei ole väärinkäytöksestä tai virheestä johtuvaa olennaista ESEF-vaatimusten noudattamatta jättämistä.

Meidän riippumattomuutemme ja laadunhallintamme

Olemme noudattaneet IESBAn (International Ethics Standards Board for Accountants) Kansainvälisten eettisten sääntöjen tilintarkastusammattilaisille (sisältäen Kansainväliset riippumattomuusstandardit) (IESBAn eettiset säännöt)

mukaisia riippumattomuusvaatimuksia ja muita eettisiä vaatimuksia. Sääntöjen pohjana olevat perusperiaatteet ovat rehellisyys, objektiivisuus, ammatillinen pätevyys ja huolellisuus, salassapitovelvollisuus ja ammatillinen käyttäytyminen.

Yhtiömme soveltaa kansainvälistä laadunhallintastandardia ISQM 1, jonka mukaan tilintarkastusyhteisön on suunniteltava, otettava käyttöön ja pidettävä toiminnassa laadunhallintajärjestelmä, mukaan lukien eettisten vaatimusten, ammatillisten standardien sekä sovellettavien säädöksiin ja määräyksiin perustuvien vaatimusten noudattamista koskevat toimintaperiaatteet ja menettelytavat.

Meidän velvollisuutemme

Meidän velvollisuutenamme on esittää suorittamiemme toimenpiteiden ja hankkimamme evidenssin perusteella lausunto ESEF-tilinpäätöksestä.

Olemme suorittaneet kohtuullisen varmuuden antavan toimeksiantomme kansainvälisen varmennustoimeksiantostandardin (ISAE) 3000 (uudistettu) *Muut varmennustoimeksiannot kuin menneitä kausia koskevaan taloudelliseen informaatioon kohdistuva tilintarkastus tai yleisluonteinen tarkastus* mukaisesti. Kyseinen standardi edellyttää, että suunnittelemme ja suoritamme toimeksiannon hankkiaksemme kohtuullisen varmuuden siitä, onko ESEF-tilinpäätöksessä olennaista ESEF-vaatimusten noudattamatta jättämistä.

ISAE 3000 (uudistettu) mukaiseen kohtuullisen varmuuden antavaan toimeksiantoon kuuluu toimenpiteitä evidenssin hankkimiseksi siitä, onko ESEF-tilinpäätös ESEF-vaatimusten mukainen. Valittavat toimenpiteet perustuvat tilintarkastajan harkintaan, johon kuuluu väärinkäytöksestä tai virheestä johtuvan olennaisen ESEF-vaatimusten noudattamatta jättämisen riskien arvioiminen. Näitä riskejä arvioidessamme olemme tarkastelleet sisäistä valvontaa, joka on yhtiössä relevanttia ESEF-tilinpäätöksen laatimisen kannalta.

Käsityksemme mukaan olemme hankkineet lausuntomme perustaksi tarpeellisen määrän tarkoitukseen soveltuvaa evidenssiä.

Lausunto

Lausuntonamme esitämme, että Componenta Oyj:n ESEF-tilinpäätös 31.12.2023 päättyneeltä tilikaudelta noudattaa olennaisilta osin ESEF-vaatimuksissa asetettuja vähimmäisvaatimuksia.

Tämä kohtuullisen varmuuden antava varmennusraporttimme on laadittu toimeksiantomme ehtojen mukaisesti. Vastaamme työstämme, tästä raportista ja esittämästämme lausunnosta vain Componenta Oyj:lle, emme kolmansille osapuolille.

Helsingissä 14.3.2024

PricewaterhouseCoopers Oy

Tilintarkastusyhteisö

Ylva Eriksson

KHT

Tietoja osakkeenomistajille

Varsinainen yhtiökokous

Componenta Oyj:n varsinainen yhtiökokous pidetään keskiviikkona 10.4.2024 klo 10.00. Yhtiökokoukskutsu on julkaistu erillisenä pörssitiedotteena.

Osallistumisoikeus

Oikeus osallistua yhtiökokoukseen on osakkeenomistajalla, joka yhtiökokouksen täsmäytyspäivänä 27.3.2024 on merkittynä Euroclear Finland Oy:n pitämään yhtiön osakasluetteloon.

Ilmoittautuminen

Osakasluetteloon merkityn osakkeenomistajan, joka haluaa osallistua yhtiökokoukseen, tulee ilmoittautua viimeistään 2.4.2024 klo 16 seuraavilla tavoilla:

- yhtiön yhtiökokouksen verkkosivuilla osoitteessa <https://www.componenta.com/sijoittajat/hallinnointi/yhtiokokous-2024/>
- puhelimitse numeroon +358 504767917 yhtiökokouksen ilmoittautumisaikana arkisin klo 9–16 välisenä aikana; tai
- sähköpostin kautta ir.componenta@componenta.com.

Osinko ja osingonjakopolitiikka

Hallitus ehdottaa, että osinkoa ei jaeta tilikaudelta 1.1.–31.12.2023.

Taloudelliset tiedotteet 2024

Componenta julkaisee taloudelliset raporttinsa vuoden 2023 aikana seuraavasti:

- **Tammi-maaliskuun 2024 liiketoimintakatsaus,** tiistaina 7.5.2024
- **Tammi-kesäkuun 2024 puolivuositiedote,** tiistaina 23.7.2024
- **Tammi-syyskuun 2024 liiketoimintakatsaus,** perjantaina 1.11.2024.

Componentan julkaisut ja tiedotteet ovat heti julkaisuajankohdan jälkeen luettavissa Componentan verkkosivuilta.

Componentan vuosikatsaus 2023 on nähtävillä Componentan verkkosivuilla osoitteessa www.componenta.com. Aiemmin julkaistut vuosikertomukset, vastuuraportit ja osavuositiedot löytyvät myös yhtiön verkkosivuilta. Paperille tulostetun julkaisun voi tilata sähköpostitse osoitteesta ir.componenta@componenta.com.

Rekisteröitymällä Componentan verkkosivuilla voit tilata omaan sähköpostiisi ja saada kaikki yhtiön tiedotteet heti niiden julkistamisen jälkeen.

Kaikki Componentan taloudelliset julkaisut ovat suomeksi ja englanniksi.

Sijoittajasuhteet ja -yhteydet

Tavoittemme on antaa kattavaa tietoa Componentasta, sen toimintaympäristöstä ja taloudellisesta asemasta sijoituspäätösten tekemistä varten.

Ennen tilinpäätöstiedotteen ja osavuositiedotusten julkaisemista noudatamme 30 päivän hiljaista jaksoa, jolloin emme järjestä sijoittajatapaamisia tai kommentoi tuloskehitystä.

Componenta palvelee sijoittajia ja osakkeenomistajia sähköpostitse osoitteessa ir.componenta@componenta.com.



COMPONENTA

Componenta Oyj
Teknobulevardi 3-5
01530 Vantaa