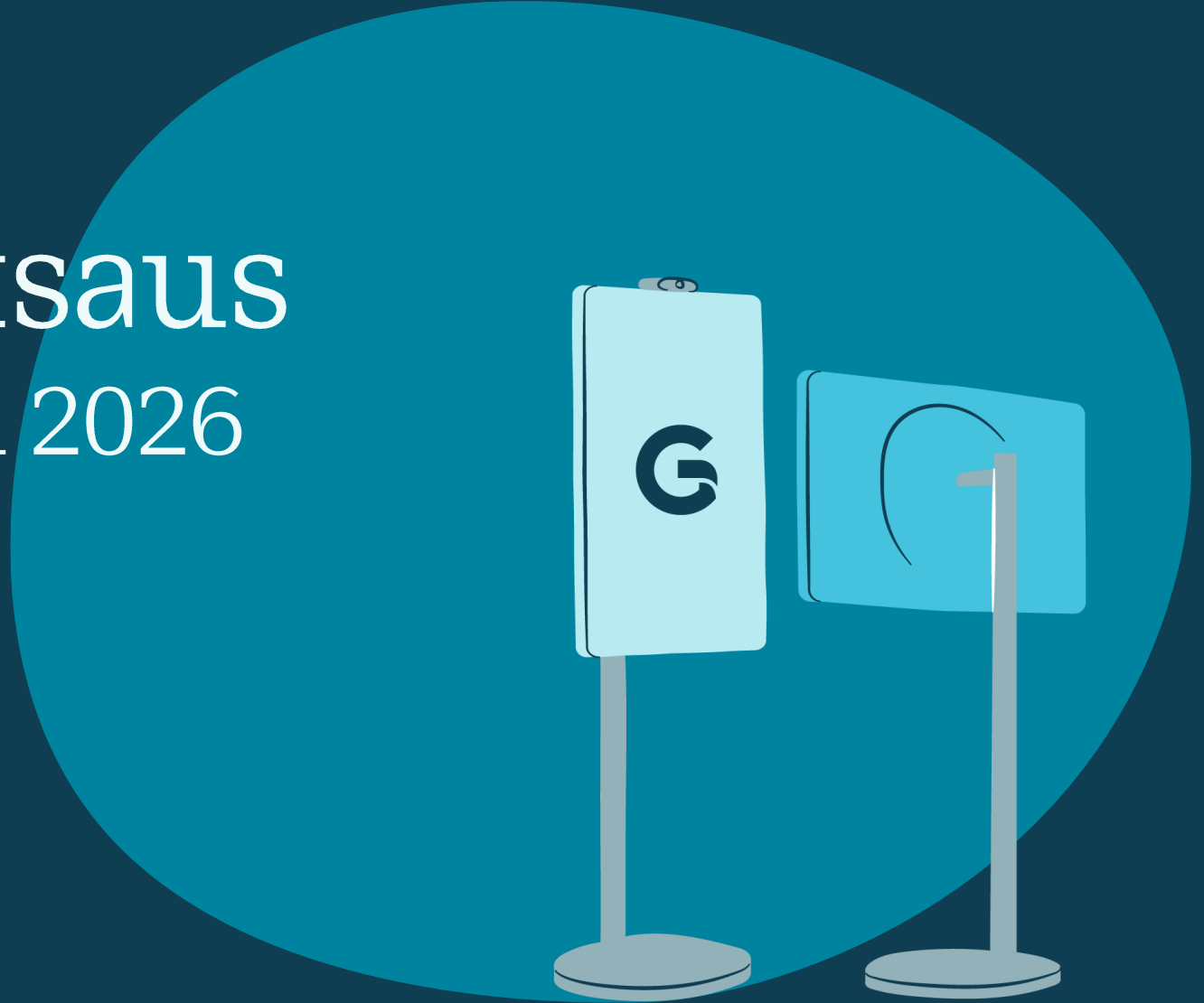


GOFORE OYJ
1 - 3/2026

Osavuosisikatsaus Tammi-maaliskuu 2026

Goforen liikevaihto +29,4 %, myös
orgaaninen kasvu kääntyi positiiviseksi

29.4.2026
Tilintarkastamaton



Tammi-maaliskuun 2026 kohokohdat

Goforen liikevaihto +29,4 %, myös orgaaninen kasvu kääntyi positiiviseksi

- Liikevaihto kasvoi 29,4 % edellisestä vuodesta, orgaaninen liikevaihdon kasvu 1,7 %.
- Oikaistu EBITA 4,4 (3,7) miljoonaa euroa, 7,3 % (8,0 %).
- Kannattavuutta heikensivät orgaanisen kasvun investoinnit, alkuvuoden poissaolot sekä se, etteivät yritysostojen kustannussynergiat vielä näy täysimääräisesti.
- Asiakashintojen muutos oli -0,8 % (-2,4 %). Keskimääräisen palkan muutos oli -3,9 % (+0,1 %).
- Henkilöstömäärä nousi 1 887 (1 469) henkilöön ja kokonaiskapasiteetti oli 1 956 (1 527).
- Gofore toteutti 2.1.2026 kaupan saksalaisen digitaalisen muutoksen asiantuntijayritys Esentri AG:n koko osakekannasta, velaton hinta 10 miljoonaa euroa.

Konsernin avainlukuyhteenveto, miljoonaa euroa	1-3/2026	1-3/2025	2025
Liikevaihto	60,1	46,4	191,4
Liikevaihdon orgaaninen kasvu, %	1,7%	-5,7%	-4,0%
Oikaistu EBITA	4,4	3,7	16,8
Oikaistu EBITA, %	7,3%	8,0%	8,8%
EBITA	4,0	3,7	15,7
Liiketulos (EBIT)	2,5	2,8	11,7
Osakekohtainen tulos (EPS), laimentamaton	0,04	0,11	0,59
Osakekohtainen tulos (EPS), laimennettu	0,04	0,11	0,58
Työntekijöiden lukumäärä kauden lopussa	1 887	1 469	1 791
Kokonaiskapasiteetti; oma ja alihankittu henkilöstö (FTE), kauden lopussa	1 956	1 527	1 462

Kaikkien lukujen vertailukausi on edellisvuoden vastaava ajanjakso. Tunnuslukujen laskentakaavat esitetään katsauksen kohdassa ”Tunnuslukujen laskentakaavat”

Asiakashintojen ja palkkojen muutoksessa mukana Huld-yrityskaupan vaikutus. Asiakashintojen muutos pois lukien tuotemyynti.

Tiedotus ja tulevaisuudennäkymät

Gofore ei esitä tilikausikohtaisia ennusteita yhtiön liikevaihdosta tai tuloksesta.

Gofore kehittää jatkuvasti kuukausi- ja osavuosikatsaustensa sisältöä, pyrkimyksenään parantaa entisestään yhtiön läpinäkyvyyttä ja siten reaaliaikaista talouden kehittymisen seurantaa.



Pitkän aikavälin taloudelliset tavoitteet

Goforen hallitus päivitti strategiapäivityksen 2025 yhteydessä yhtiön suhdannesyklin yli ulottuvat taloudelliset tavoitteet.

500 MEUR

Liikevaihtoa 2030 mennessä

Orgaaninen kasvu markkinan kasvua nopeampaa. Vähintään puolet kokonaiskasvusta odotetaan olevan orgaanista.



15%

Kannattavuustaso, oikaistu EBITA

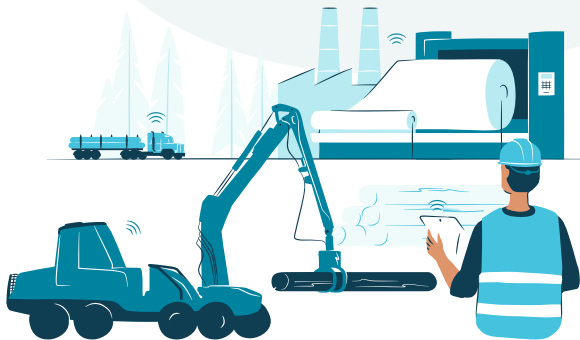
40%

Osinkoina vähintään vuosittaisesta nettotuloksesta

Älykäs teollisuus

tarkoittaa fyysisen ja digitaalisen yhdistämistä maailmassa, jossa teollinen tuotanto ja tuotteet ovat yhä monimutkaisempia.

Koneet & laitteet
Valmistava teollisuus
Autoteollisuus



Puolustus & avaruus

ovat keskeinen osa globaalia toimintaympäristöä, jossa turvallisuus, puolustusratkaisut ja satelliittidata ovat yhä tärkeämpiä vakautta tukevia tekijöitä.

Kansallinen turvallisuus
Puolustus
Avaruus



Digitaalinen yhteiskunta

koostuu julkisen ja yksityisen sektorin palveluntarjoajista sekä ihmisistä ja yrityksistä, jotka luottavat hyvin toimiviin, korkealaatuisiin palveluihin.

Julkinen sektori
Vähittäiskauppa & palvelut
Terveys & hyvinvointi



Toimitusjohtajalta



Mikael Nylund

Vuoden 2026 ensimmäinen neljännes oli Goforelle liikevaihdoltaan ennätysasuuri, 60 miljoonaa euroa. Liikevaihdon 29 % kasvun mahdollistivat ennen kaikkea edellisvuosina tehdyt investoinnit.

Orgaaninen kasvu oli positiivista ja jatkoi siten vuoden 2025 loppupuolella alkanutta käännettä. Positioitumisemme strategisilla toimialoilla tuo tulosta.

Oikaistu EBITA kasvoi vertailukaudesta 18 %, mutta suhteessa liikevaihtoon se jäi odotuksiamme matalammalle tasolle ja oli 7,3 %. Kannattavuuteen vaikuttivat erityisesti käynnissä olevat integraatiot.

Huldin ja Esentrin yhdistäminen osaksi Goforea on edennyt suunnitellusti, mutta neljänneksen aikana integraatiotyö satoi edelleen merkittävästi johdon ja asiantuntijoiden aikaa ja rakenteissa oli vielä päällekkäisiä kustannuksia. Nämä vaikutukset ovat kuitenkin väliaikaisia.

Olemme tietoisesti priorisoineet orgaanisen kasvun korkealle. Tämä näkyi neljänneksen aikana panostuksina myyntiin ja asiakkuuksien kehittämiseen.

Vaikka kasvupanostukset rasittavat lyhyellä aikavälillä kannattavuutta, on orgaanisen kasvun polulle paluu välttämätöntä, jotta liiketoiminnan pitkän aikavälin kasvu ja kannattavuus ovat kestäväällä pohjalla.

Kasvun taustalla oli myös onnistumisia asiakashankinnassa ja olemassa olevien kumppanuuksien syventämisessä. Digital Society -toimialalla Espoon kaupungin kanssa tehtävä yhteistyö jatkuu vahvana, mikä osoittaa pitkäjänteisen tekemisemme arvon keskeisten julkisen sektorin asiakkaiden silmissä.

DACH-tiimi sai tärkeän päänavauksen liittovaltiotason ketterän kehittämisen kumppanina sekä jatkoa Liechtensteinin valtion IT-viraston sovelluskehityksen pääkumppanina. Nämä onnistumiset ovat merkittäviä niin kuluvan vuoden kuin tulevien vuosien kasvun kannalta.

Uusimman strategisen toimialamme Defense & Spacen liiketoiminnassa nähtiin alkuvuonna suhteellisesti merkittävin kasvu sekä puolustusteollisuuden asiakkaissa että kaupallisella avaruussektorilla. Intelligent Industry -toimialalla on hyvää aktiviteettia, hieman asiakastoimialasta riippuen.

Henkilöstömme on kasvanut paitsi yrityskauppojen, myös vuodentakaiseen nähden noin tuplaantuneen uusien aloittajien määrän myötä. Muuttuvassa kysyntätilanteessa keskeinen haaste on varmistaa, että osaamisemme pysyy jatkuvasti relevanttina ja vastaa asiakkaiden ajantasaisia tarpeita. Tämän vuoksi panostamme rekrytoinnin ohella voimakkaasti osaamisen kehittämiseen ja uudistamiseen. Samalla lisäämme tekoälyosaamista kautta linjan kaikilla palvelualueillamme.

Heikommassa suhdanteessa ja epävarmuuden vallitessa vuoden sisäinen asiakaskysynnän vaihtelu korostuu. Kausiluonteisuus eli ns. sesonki-ilmiö näkyi edelleen alkuvuonna, mikä on ollut tyyppillistä koko toimialalle viime vuosina. Tässä tilanteessa on ollut omat haasteensa myös Goforen neuvonantopalveluilla, joiden kohdalla kysyntä on aikaisemmin onnistuttu pitämään varsin tasaisena.

Tästä huolimatta kokonaiskuva on varovaisen vakaa ja selvästi parempi kuin vuotta aiemmin: kysyntä on laaja-alaisempaa, asiakasdialogi aktiivisempaa ja oma tekemisemme aiempaa paremmin kohdistettua.

Liikevaihdon ja oikaistun EBITA:n kehitys neljännesvuosittain

Tuhatta euroa, ellei toisin mainittu	1-3/2026	10-12/2025	7-9/2025	4-6/2025	1-3/2025
Liikevaihto	60 062	59 589	41 174	44 194	46 426
Liikevaihdon kasvu %	29,4 %	19,6 %	5,2 %	-7,9 %	-5,7 %
Oikaistu EBITA	4 378	8 341	3 601	1 158	3 707
Oikaistu EBITA, %	7,3%	14,0%	8,7%	2,6%	8,0%
Oikaistun EBITAn kasvu, %	18%	25%	-18%	-81%	-45%
Liikevaihdon orgaaninen kasvu, %	1,7 %	0,1 %	-3,3 %	-7,9 %	-5,7 %

Liikevaihdon ja henkilöstön kehitys kuukausittain

Kuukausi 2026	Liikevaihto, MEUR (Liikevaihto 2025)	Liikevaihto, viim. 12 kk pro forma (LTM)	Henkilöstömäärä kauden lopussa	Työpäivien määrä Suomessa	Kokonaiskapasiteetti, FTE	Oma kapasiteetti, FTE	Alihankinta, FTE
Tammi	18,7 (15,6)	227,9	1 892 (1 470)	20 (21)	1 947 (1 535)	1 767 (1 387)	180 (148)
Helmi	19,3 (14,8)	228,3	1 889 (1 470)	20 (20)	1 950 (1 525)	1 765 (1 381)	185 (144)
Maalis	22,1 (16,1)	230,0	1 887 (1 469)	22 (21)	1 956 (1 529)	1 775 (1 379)	181 (150)

Kaikkien tunnuslukujen laskentakaavat selitetään katsauksen kohdassa ”Tunnuslukujen laskentakaavat”

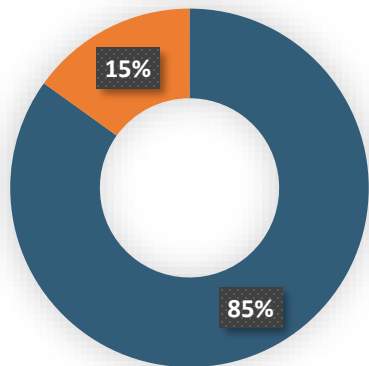
Avainluvut

Tuhatta euroa, ellei toisin mainittu	1-3/2026	1-3/2025	2025
Liikevaihto	60 062	46 426	191 382
Liikevaihdon kasvu %	29,4%	-5,7%	2,8%
Käyttökate (EBITDA)	5 362	4 799	20 335
Käyttökate (EBITDA), %	8,9%	10,3%	10,6%
Oikaistu EBITA	4 378	3 707	16 806
Oikaistu EBITA, %	7,3%	8,0%	8,8%
EBITA	3 977	3 705	15 668
EBITA, %	6,6%	8,0%	8,2%
Liiketulos (EBIT)	2 543	2 843	11 659
Liiketulos (EBIT), %	4,2%	6,1%	6,1%
Tilikauden tulos	727	1 951	9 802
Oman pääoman tuotto (ROE), %	2,5%	7,3%	9,0%
Sijoitetun pääoman tuotto (ROI), %	6,3%	9,6%	8,7%
Omavaraisuusaste, %	50,9%	62,1%	51,2%
Nettovelkaisuusaste, %	14,2%	-28,7%	9,0%
Työntekijöiden lukumäärä kauden lopussa	1 887	1 469	1 791
Keskimääräinen oma kapasiteetti, FTE	1 770	1 382	1 462
Keskimääräinen alihankinta, FTE	180	146	158
Keskimääräinen kokonaiskapasiteetti, FTE	1 950	1 528	1 620
Osakekohtainen tulos (EPS), laimentamaton	0,04	0,11	0,59
Osakekohtainen tulos (EPS), laimennettu	0,04	0,11	0,58
Kassavirta per osake			1,38
Osakekohtainen oma pääoma			6,93
Osinko per osake			0,49
Osinkosuhte, %			83,1%
Efektiiivinen osinkotuotto, %			3,6%
P/E-luku			22,8

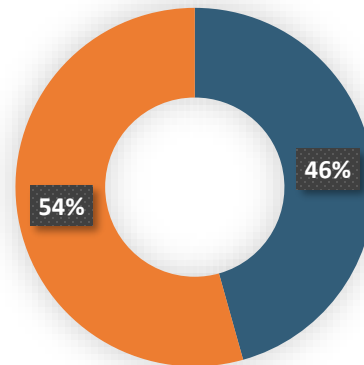
Kaikkien tunnuslukujen laskentakaavat selitetään katsauksen kohdassa ”Tunnuslukujen laskentakaavat”

Liikevaihdon jakautuminen, tammi-maaliskuu 2026

TOP 5 asiakkaiden osuus liikevaihdosta oli 18%.

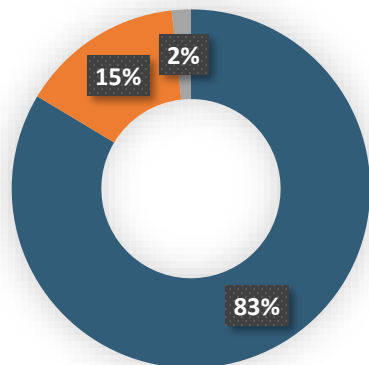


■ Suomi
■ Muut maat

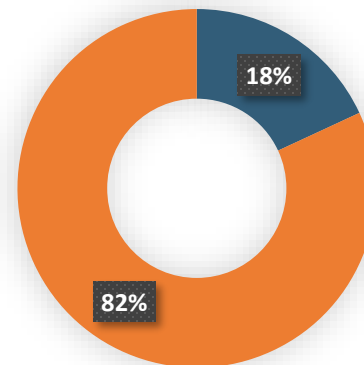


■ Yksityinen sektori
■ Julkinen sektori

60,1 MEUR



■ Liikevaihto, oma työ
■ Liikevaihto, alihankinta
■ Liikevaihto, tuotemyynti



■ TOP 5
■ Muut




Markkinakatsaus

Espoo valitsi Goforen uudelleen

Espoon kaupunki kilpailutti uudelleen sopimuksen, joka sillä oli Gofore Leadin kanssa vuodesta 2021 alkaen.


- Gofore Lead Oy on valittu ensisijaiseksi toimittajaksi Espoon kaupungin ICT-konsultointiasiantuntijapalveluiden puitejärjestelyyn ryhtymäänä Nostrum IT Oy:n kanssa.
- Puitejärjestelyn kesto on seitsemän vuotta, ja hankinnan arvioitu kokonaisarvo sopimuskaudella on noin 44 miljoonaa euroa. Asiakkaalla ei ole määrästovelvoitetta.
- GoforeNostrum-ryhmittymän tarjous sai parhaat pisteet kokemuksesta, osaamisesta ja tiimitehtävästä.
- Espoon kaupunki voi hankkia puitejärjestelyn ensisijaiseksi toimittajaksi valitulta GoforeNostrum-ryhmittymältä sopimuksen mukaisia palveluita suoraan.
- Puitejärjestelyyn valittiin lisäksi kaksi muuta toimittajaa ja yksi varatoimittaja.
- Hankinnan valitusaika on päättynyt ja se on lainvoimainen.



Tärkeä päänavaus Saksan liittovaltiotasolla

Gofore DACH solmi merkittävän sopimuksen Saksan liittovaltion hallituksen IT-keskuksen kanssa liittovaltion veroviraston IT-palveluiden ketterästä kehittämisestä.

- Gofore DACH voitti puitesopimushankinnan Saksan liittovaltion hallituksen IT-keskuksen, ITZBundin, kanssa.
- Tämä on arvokas referenssi Gofore DACH:ille julkisella sektorilla.
- Gofore tukee ketteriä IT-hankkeita ja -prosesseja ITZBundissa ja liittovaltion keskushallinnon verovirastossa tarjoamalla korkeatasoisia Scrum Mastereita, Product Owner -tukiasiantuntijoita ja agile-valmentajia puitesopimuksen vaatimusten mukaisesti.
- Sopimuskausi on neljä vuotta, ja kilpailutetun työpäivien määrän perusteella sen arvo voi Goforen arvion mukaan olla useita miljoonia, jopa viisi miljoonaa euroa vuodessa.
- Asiakkaalla ei ole osto- tai tilausmäärävelvoitteita. Hankinnan valitusaika on päättynyt.
- ITZBund on modernisoi Saksan julkista hallintoa edistyksellisillä IT-ratkaisuilla ja tukee yli 200 liittovaltion viranomaista Saksassa.



Eksoplaneettateleskooppi eteni testaukseen

Euroopan avaruusjärjestön (ESA) PLATO-missio on saavuttanut uuden merkittävän virstanpylvään matkallaan kohti avaruutta. Huld on ollut monen vuoden ajan mukana kehityksessä, jonka testausvaihe alkoi keväällä 2026.

- Maailman tarkimpiin kuuluvaa eksoplaneettatutkimusta varten rakennettu avaruusteleskooppi on siirtynyt avaruusolosuhteita simuloiviin testeihin, joka varmistaa valmiuden tulevaa laukaisua varten vuoden 2027 alussa.
- PLATO on avaruusteleskooppi, jonka tavoitteena on selvittää, onko maailmankaikkeudessa Maan kaltaisia planeettoja.
- Huld on kehittänyt PLATO-satelliitin ohjausohjelmistoa, joka vastaa muun muassa järjestelmän toimintalogiikasta, tilanhallinnasta ja reagoinnista poikkeustilanteisiin.
- Teleskooppi on tänä keväänä siirretty ESA:n testikeskukseen, avaruusolosuhteita simuloivaan testikammioon, missä se altistetaan avaruuden tyhjiötä, lämpötiloja ja säteilyä vastaaville ääriolosuhteille.
- Testien aikana varmistetaan, että PLATO:n järjestelmät, mukaan lukien sen 26 erittäin herkkää kameraa, toimivat luotettavasti ennen laukaisua.



Goforen lähestymistapa tekoälyyn

Gofore näkee tekoälyn erinomaisena mahdollisuutena kasvattaa konsultointiliiketoimintaansa.

Tekoälyn vaikutus digitaaliseen konsultointiin

- **Mikä on uutta?** Tekoälyteknologia mahdollistaa kaikille asiakkaille tehokkuuden lisäämisen sekä uudet palvelut ja liiketoimintamallit.
- **Mikä muuttuu?** Ohjelmistokehitys ja testaus nopeutuvat merkittävästi. AI mahdollistaa kustannustehokkaampia, räätälöityjä ratkaisuja, mikä johtaa useampiin käyttötapauksiin ja matalampaan investointikyngykseen.
- **Mikä vanhenee?** Ohjelmistokehitys ja testaus ilman tekoälyä (paitsi tietoturvaohjelmistossa).

Goforen keinot

- Osaamisen kehitys vastaamaan kysyntää, vahvan työnantajabrändin hyödyntäminen osaamisen houkuttelemiseksi.
- Omien AI-ratkaisujen ja asiantuntemuksen rakentaminen sekä kaiken konsultoinnin vahvistaminen AI-työkaluilla.
- Toimialatuntemuksen yhdistäminen uuteen teknologiaan.
- Kahdenlaista vahvuutta; oma osaaminen ja osakkuus uudessa studiomaisessa yhtiössä, Valimossa.

Markkinapositionointi

- Monipuolinen kumppani, jolla on vahvan neuvonantokumppanin maine.
- Toimialakohtainen osaaminen yhdistettynä teknologiaan.
- Siirtymä yksilön tuottavuudesta organisaation tehokkuuteen sekä uusiin palveluihin ja liiketoimintaan.
- Paketoitujen palvelujen: Testing Genius, AI Landing Zone & AI 1000 -johtajakoulutus.
- Valimon AI-natiivi lähestymistapa tarjoaa asiakkaille ja osaajille erilaista arvoa.

Asiakassopimuksia tammi-maaliskuussa

Asiakas	Hanke	Palvelu	Uusi asiakas	~Arvo, MEUR	Vuosia
Espoon kaupunki *	Puitesopimus	IT-konsultoinnin asiantuntijapalvelut	Ei	44 ¹⁾	7
ITZBund	Puitesopimus	Ketterän kehityksen asiantuntijapalvelut	Kyllä	20	4
Liechtensteinin valtion IT-virasto	Puitesopimus	Sovelluskehitys	Ei	8	5

DVV:n kilpailutuksen oikaisuvaatimukset

Goforen kesällä 2025 tiedottamassa Digi- ja väestötietoviraston (DVV) hankintapäätöksessä CGI Suomi haastoi kaikki kolme osa-aluetta, joihin Gofore valittiin yhdeksi toimittajista. DVV hylkäsi ohjelmistotestaukseen kohdistuneen hankintoaikaisuvaatimuksen perusteettomana ja Goforen ja DVV:n välinen sopimus on jo voimassa.

CGI teki hankinnan kahdesta muusta osa-alueesta valituksen markkinaoikeuteen, ja markkinaoikeus kumosi DVV:n tekemän hankintapäätöksen. DVV valmistele puitesopimuksen uudelleenkilpailutusta, jonka käynnistymisen ajankohta ei ole vielä tiedossa.

1) Goforen lisäksi valittu kaksi muuta toimittajaa

* Sopimus oli toinen loka-joulukuun 2025 osavuosisikauksessa listatuista päättyivistä sopimuksista.

Puitesopimusten raportointi

Kun Gofore valitaan toimittajaksi julkisessa kilpailutuksessa, on sillä hetkellä liian aikaista sanoa milloin ja miten paljon laskutusta on tiedossa. Kun uudesta sopimuksesta viestitään, kilpailutus on hiljattain päättynyt ja Gofore on saanut tiedon sijoituksestaan, mahdollisesti muiden toimittajien joukossa. Varsinaiset tilaukset saadaan myöhemmin, ja sopimusten pituus on yleensä 3-7 vuotta sisältäen mahdollisen jatkoajan.

Uudelleenkilpailutettavia asiakassopimuksia seuraavien 12 kk aikana

Asiakas	Hanke	~Arvo, MEUR p.a.
Valtion virasto	IT-kehittämisen ja -hallinnan puitesopimus päättymässä H2/26 kun uuden sopimuksen kilpailutus on tehty (Gofore osallistuu).	10

Merkittävien sopimusten näkymät

Gofore arvioi ja kommunikoi merkittävien sopimusten tilanteen puolivuositain, senhetkisen tiedon perusteella seuraavalle 12 kuukaudelle.



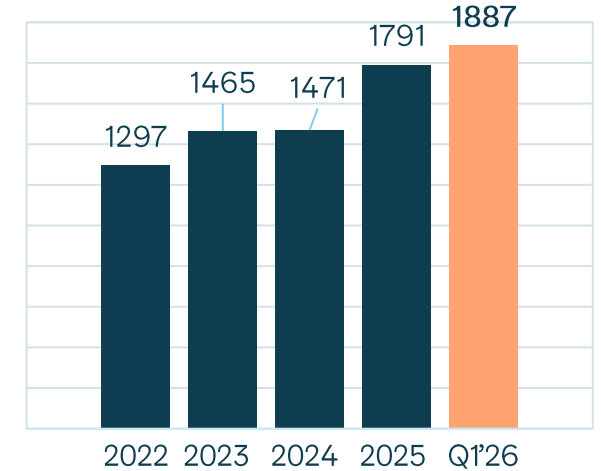
Henkilöstö- kehitys

Rekrytoinnit kasvusuunnassa

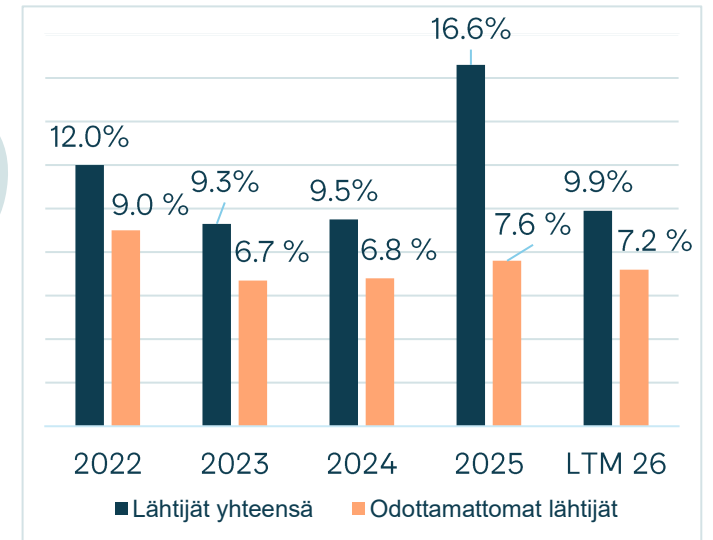
Goforen henkilöstömäärä on noussut loppuvuodesta 2025 sekä Esentri-yrityksoston että rekrytointien piristymisen myötä.

- Henkilöstömäärä nousi 1 887 (1 469) henkilöön.
- Rekrytoinnit noin kaksinkertaistuneet vuodentakaiseen nähden; uusia aloittajia 81 (41).
- Lähtövaihtuvuus edelleen alle tavoitetason, 9,9 %, odottamattomien lähtijöiden osuus 7,2 % pois lukien Esentrin vaihtuvuus.
- Keskimääräisen palkan kehitys -3,9 % (+0,1 %), vaikuttavana tekijänä Huld-yrityksosto.
- Palkka-ajattelua on kehitetty palkka-avoimuusdirektiivin hengessä antamaan goforelaisille lisää läpinäkyvyyttä eri roolien odotuksista, suoritustasosta ja palkitsemisesta.
- Gofore otti alkuvuonna käyttöön käyttöasteeseen perustuvan palkkamallin tukemaan asiakaskeskeistä kulttuuria ja mahdollistamaan kannustavan palkitsemisen hyvistä suorituksista.
- Lisäksi päätettiin henkilöstön edustajien kanssa jatkaa Goforen TES:in sisältämällä, kasvuun ja kannattavuuteen perustuvalla yleiskorotusmallilla. Vuoden 2025 yleiskorotus Goforella oli 0,3 %, kun kansallisella tasolla se oli 2,0 %.

Henkilöstömäärä



Lähtövaihtuvuus



TAVOITE
10 %

Vertailukausi 1-3 / 2025 ellei toisin mainita.

Henkilöstömäärä kauden lopun tilanne.

Lähtövaihtuvuus ns. LTM-luku; viimeisen 12 kuukauden rullaava arvo kauden lopussa, pois lukien Esentri.

Katsauskauden jälkeiset tapahtumat

Varsinaisen yhtiökokouksen päätökset

Lue lisää:
gofore.com/sijoita

Varsinainen yhtiökokous 2026

Goforen varsinainen yhtiökokous kokoontui 17.4.2026 ja vahvisti yhtiön tilinpäätöksen päättäneeltä tilikaudelta 1.1.–31.12.2025 sekä maksettavaksi osingoksi 0,49 euroa osaketta kohden kokoushetken ulkona olevien osakkeiden määrällä laskettuna yhteensä 7 956 153,52 euroa.

Vastuuvapaudesta päättäminen

Yhtiökokous päätti myöntää vastuuvapauden yhtiön hallituksen jäsenille sekä toimitusjohtajalle päättäneeltä tilikaudelta 1.1.–31.12.2025.

Toimielinten palkitsemisraportti

Yhtiökokous vahvisti neuvoo-antavalla päätöksellä toimielinten palkitsemisraportin vuodelta 2025.

Hallituksen palkkiot

Yhtiökokous päätti osakkeenomistajien nimitystoimikunnan ehdotuksen mukaisesti, että hallituksen puheenjohtajalle maksetaan palkkiona 6 000 euroa kuukaudessa ja hallituksen jäsenille 3 000 euroa kuukaudessa. Nämä ja muut päätetyt palkkiot ovat samat kuin viime vuonna.

Hallituksen jäsenten lukumäärä ja kokoonpano

Yhtiökokous päätti osakkeenomistajien nimitystoimikunnan ehdotuksen mukaisesti yhtiön hallituksen jäsenten lukumääräksi kuusi henkilöä. Yhtiökokous valitsi osakkeenomistajien nimitystoimikunnan ehdotuksen mukaisesti hallituksen jäseniksi seuraavat henkilöt: Mammu Kaario, Piia-Noora Kauppi, Antti Koskelin, Timur Kärki, Sami Somero ja Saara Lehmuskoski.

Hallituksen valtuuttaminen päättämään omien osakkeiden hankkimisesta ja/tai pantiksi ottamisesta sekä osakeannista, optio-oikeuksien ja muiden osakkeisiin oikeuttavien erityisten oikeuksien antamisesta

Yhtiökokous päätti valtuuttaa hallituksen päättämään enintään 1 624 142 oman osakkeen hankkimisesta yhdessä tai useammassa erässä yhtiön vapaalla omalla pääomalla ja/tai pantiksi ottamisesta yhdessä tai useammassa erässä. Hankittavien ja/tai pantiksi otettavien osakkeiden enimmäismäärä vastaa noin 10 % yhtiön kaikista osakkeista kokouskutsupäivän tilanteen mukaan.

Yhtiö ei kuitenkaan voi yhdessä tytäryhtiöidensä kanssa omistaa tai ottaa pantiksi omia osakkeita millään hetkellä enempää kuin 10 % yhtiön kaikista osakkeista. Yhtiökokous päätti valtuuttaa hallituksen päättämään osakeannista sekä osakeyhtiölain 10 luvun 1 §:n tarkoittamien optioiden ja muiden osakkeisiin oikeuttavien erityisten oikeuksien antamisesta yhdessä tai useammassa erässä, joko maksua vastaan tai maksutta.

Hallituksen valtuuttaminen päättämään lahjoituksen antamisesta Gofore Impact –säätöille
Yhtiökokous päätti valtuuttaa hallituksen päättämään yhdestä tai useammasta lahjoituksesta Gofore Impact -säätöille yleishyödylliseen tai siihen rinnastettavaan tarkoitukseen yhteensä enintään 250 000 euron arvosta.

Kaikki yhtiökokouksen ja hallituksen järjestäytymiskokouksen päätökset löydät Goforen verkkopalvelusta sivulta:
gofore.com/sijoita/hallinnointi/yhtiokokous-2026/

Yhtiökokouksen valitsema hallitus

Goforen hallituksen kokoonpanossa vaihtui 17.4.2026 yksi jäsen. Uusi henkilöstön keskuudestaan valitsema edustaja on Saara Lehmuskoski. Valiokuntien kokoonpanot pysyivät samoina kuin vuonna 2025.

2026



PJ Timur Kärki
DI, s. 1971



Mammu Kaario
VT, MBA, s. 1963



Piia-Noora Kauppi
OTK, s. 1975



Sami Somero
FM, s. 1975



Antti Koskelin
Ins., s. 1970



Saara Lehmuskoski
YTM, s. 1974

Näkymät

Markkinanäkymät

Geopolitiikka haastaa makrotalouden kasvutoiveita.

Sota tuo epävarmuutta talouskasvuun

Vuoden 2025 viimeisellä neljänneksellä Suomen talous kääntyi kasvuun ja kasvun ennustetaan jatkuvan vuonna 2026. Erityisesti vientiyritysten tulokset ovat olleet keskimäärin vahvoja. Iranin sota luo kuitenkin uutta epävarmuutta, joka ei vielä ole näkynyt kysynnässä.

Arvioimme suhdanteen vahvistumisen myös vahvistavan yritysten halua tehdä digi-investointeja jo vuoden 2026 aikana. Tätä arviota tukee aiemmin syntynyt investointivelka.

IT-alalla pitkään jatkunut kapasiteetin ylitarjontatilanne ja siihen liittyvä vaikea hintakilpailu on osittain purkautunut. Arvioimme silti alkaneen vuoden olevan edelleen haastava kilpailullisesti. Geopoliittisten muutosvoimien aiheuttama epävarmuus jatkuu.

Erityisesti tekoälykehitys on kiihdyttänyt entisestään digitaalisen teknologian kehittymistä. Asiakkaiden tarpeet tekoälyyn liittyvässä kyvykkyyksien rakentamisessa, tekoälyteknologian käyttöönotossa ja organisaatioiden muutoksessa ovat kasvava mahdollisuus, jossa Goforen vahvuudet tulevat hyvin esiin. Odotamme, että asiakasorganisaatioiden digi-investoinnit, mukaan lukien tekoäly, kasvavat, jotta teknologian kehityksestä saadaan hyöty täysimääräisesti.

Julkisen sektorin haasteena talouden heikkous

Arvioimme Suomen nykyisen hallituskauden jatkuvan vuoden 2027 vaaleihin asti nykyisellä linjallaan. Nykyisen hallituksen viimeisestä budjetista ei ole odotettavissa suuria muutoksia, mutta valtionhallinnon ja kuntien säästöpainet jatkuvat. Puolustuksen määrärahojen odotamme jatkavan kasvua.

Arvioimme julkisen sektorin kasvun jatkuvan maltillisena ja julkisen sote-markkinan kasvun hieman kiihtyvän. Osa hyvinvointialueista on onnistunut tasapainottamaan taloutensa ja kykenee näin ollen investoimaan aiempaa enemmän.

Arvioimme yhteiskunnan kokonaisturvallisuuteen liittyvien investointien jatkuvan. Julkisen sektorin kilpailutilanne jatkuu tiukkana.

Geopolitiikka vaikuttaa yksityissektoriin julkista nopeammin

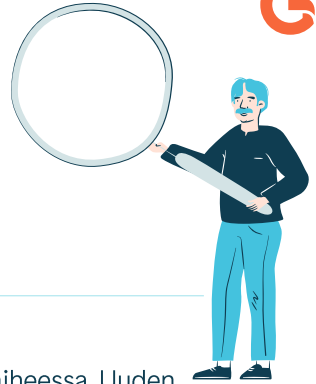
Yksityisen sektorin yrityksissä on ollut poikkeuksellista epävarmuuden ajamaa varovaisuutta vuodesta 2023 alkaen. Monet kehittämisaloitteet ovat tähdänneet toiminnan tehostamiseen ja kustannusten vähentämiseen. Itse IT:n ostamisessa on toteutettu konsolidointia laskevina hintoineen. Arvioimme tämän markkinavaiheen olevan nyt pääosin ohi.

Odotamme talouden suhdanteen vahvistumisen tukevan uusia panostuksia yksityisellä sektorilla. Erityisesti teknologiapainotteisen vientiteollisuuden näkymä on hyvä ja arvioimme tuotekehitys- ja IT-panosten kasvavan. Myös puolustusteollisuuden tuotekehityshankkeet ovat kasvussa. Iranin sodan vaikutukset voivat kuitenkin muuttaa näkymiä nopeasti.

Saksan talouden käänne tukisi DACH-liiketoimintaa

Myös Saksan talous kääntyi kahden supistumisen vuoden jälkeen kasvuun vuonna 2025. Kasvun ennustetaan jatkuvan vuosina 2026-2027, vaikka Iranin sodan ja Saksan talouden fossiiliriippuvuuden vaikutukset voivat muuttaa tilannetta. Kasvua ajavat erityisesti elvyttävät julkiset investoinnit, joiden odotamme tukevan Goforen julkisen sektorin liiketoimintaa. Odotamme julkisten investointien jatkuvan vastaavalla tavalla myös Itävallassa.

Saksan vientiteollisuus on edelleen vaikeuksissa. Arvioimme tämän hillitsevän investointihalukkuutta, mutta samalla lisäävän investointivelkaa, digitaalisen teknologian kehityksen jatkuessa. Kaikkiaan odotamme DACH-markkinassa olevan mahdollisuuksia orgaaniseen kasvuun.



Toimintaympäristön lähiajan riskit ja epävarmuustekijät

Geopolitiikka ja talouden suhdanteet

Geopoliittiset riskit ovat lisääntyneet globaalisti. Konfliktien, pakotteiden ja rajoitteiden suora vaikutus Goforeen on edelleen pieni. Iranin sota ei toistaiseksi vaikuta suoraan liiketoimintaamme. Talouskehityksen ja varsinkin vientiteollisuuden kysyntään liittyviä epävarmuuksia se kuitenkin kasvattaa, samoin potentiaalinen globaali energiakriisi.

Näkymämme perustuvat taloudellisiin ennusteisiin, joiden mukaan Suomen ja Saksan taloudet kasvaisivat vuoden 2026 aikana edellisvuotta nopeammin. Mahdollinen taloudellisen tilanteen heikentyminen vaikuttaisi negatiivisesti Goforen asiakkaiden kykyyn investoida digikehitykseen erityisesti yksityisellä sektorilla.

Julkisen sektorin asiakasmarkkina

Julkisen sektori kestää makrotalouden muutoksia paremmin kuin yksityinen sektori. Julkisen talouden heikentyminen ja Suomen uuden hallituksen sopeuttava finanssipolitiikka voivat vaikuttaa IT-investointeihin. Suomen hallitusohjelman sisältö ja investointikohteet vähentävät kuitenkin tätä epävarmuutta. Julkisen sektorin kilpailutilanteen jatkuessa tiukkana on hintaeroosion riski korkealla.

Merkittävä osuus julkisen sektorin toimeksiannoista tehdään suurempien puitesopimusten puitteissa. Puitesopimukset ovat määrämittäisiä tai muulla tavoin ajallisesti rajoitettuja, jolloin ne kilpailutetaan uudestaan.

Goforen tiedossa olevista merkittävistä, uudelleen kilpailutettavista sopimuksista seuraavalta 12 kuukaudelta tiedotetaan osana taloudellista raportointia.

Yksityisen sektorin asiakasmarkkina

Yritykset ovat julkissektoria haavoittuvaisempia poliittisen tilanteen tai maakohtaisten makrotalousriskien suhteen. Jos yritysten näkymät heikkenevät on riski, että käynnissä olevia projekteja päättyy tai investoinneista säästetään. Keskipitkällä ja pitkällä aikavälillä digitalisaatio on kuitenkin yritysten kehitysagendalla korkealla oleva, kilpailuetuna nähtävä asia, ja Goforen tarjoama tuottaa asiakkaille korkeaa lisäarvoa.

Projektiriskit

Kiinteä- ja kattohintaisten projektien osuuden ennustetaan nousevan asiakkaiden tiukempien budjettien ajamana. Goforen kyky johtaa vaativia projekteja on kehittynyt paremmaksi uuden organisaation myötä. Suurempien ja kiinteähintaisia elementtejä sisältävien projektien määrän kasvaessa, kasvaa projektiportfolion kokonaisriski.

Yrityskauppariski

Vuoden 2025 aikana ostettujen yritysten integrointi konserniin lisää yrityskauppariskiä, jota on kuitenkin minimoitu valmiiden integraatiomallien avulla.

DACH-alueen liiketoiminta

DACH-alueen liiketoiminta on ratkaisevassa vaiheessa. Uuden yritysosaston (Esentri AG) integroiminen osaksi Goforen muuta DACH-liiketoimintaa tehdään vaiheittain vuoden 2026 aikana. Jos Saksan talouden näkymät muuttuvat huonommiksi, kasvaa riski, että liiketoimintaa ei pystytä kasvattamaan. Saksan talous ja sitä kautta DACH-alueen asiakaskysyntä on erityisen altis Iranin sodalle ja mahdollisesti energian saatavuuteen ja hintaan sekä logistiikkaan kohdistuville vaikutuksille.

Kyberturvallisuus

Kyberuhat ovat lisääntyneet lähiaikoina geopolitiittisen epävarmuuden myötä ja valtiollisten toimijoiden aktiivisuuden kasvettua. Goforella tietoturva perustuu ISO 27001 –sertifioituun tietoturvan hallintajärjestelmään (Saksassa Tisax-tietoturvastandardi) ja vahvaan kyberturvallisuuden osaamiseen, jonka avulla palvelemme myös asiakkaitamme. Gofore toimii aktiivisesti kansallisissa verkostoissa pystyäkseen ennakoimaan itseensä ja asiakkaisiinsa kohdistuvia uhkia.

Osaajamarkkina ja henkilökunta

Goforen houkuttelevuus työnantajana on vahvalla tasolla. Mahdolliset mainehaitat (mm. henkilöstösopeutukset) voivat vaikuttaa negatiivisesti työnantajabrändiin. Myös ei-toivottu vaihtuvuus voi lisääntyä. Palkkakilpailu erityisen halutuilla osaamisalueilla voi kiihtyä nopeasti, vaikeuttaen kestävästä marginaalin ylläpitämistä.

Q2/2026 kasvu- ja tulosajureita

Kasvun ja kannattavuuden kehitykseen vaikuttavat olennaisesti yksityissektorin kysynnän piristyminen sekä kustannussynergioiden toteutumisen eteneminen.

Kasvuajurit

- Huldin (Q3/2025) ja Esentrin (2.1.2026) yritysostot kasvattavat liikevaihtoa Suomessa ja DACH-alueella.
- Suomen yksityissektorin kysynnän arvioidaan elpyvän vähitellen. Kasvua odotetaan sekä puolustusteollisuudessa että terveys ja hyvinvointi –asiakkuuksissa.
- Suomen julkissektorin toimintaympäristön kilpailutilanteen ja hintakilpailun arvioidaan säilyvän tiukkana.
- DACH-alueen asiakasmarkkinan on arvioitu piristyvän erityisesti toisen neljänneksen loppupuolella.

Tulosajurit

- Integraation kustannussynergioiden odotetaan realisoituvan vaiheittain vuoden ensimmäisen neljänneksen loppupuolelta alkaen.
- Odotamme DACH-alueen kannattavuuden kehittyvän maltillisesti myönteiseen suuntaan.
- Neuvonantopalveluiden kysynnän heilahtelu saattaa vaikuttaa kannattavuuteen heikentävästi.
- Panostukset orgaaniseen kasvuun saattavat lyhyellä aikavälillä heikentää kannattavuutta.

Muut tekijät

- Jaksolla on yhtä monta työpäivää kuin vertailukaudella.

Taloudellinen katsaus

Tammi-maaliskuu 2026

Tilintarkastamaton

Konsernirakenne

Henkilöstö ja toimipisteet

Gofore-konserni työllisti katsauskauden lopussa 1 887 (1 469) henkilöä. Suomen henkilöstön määrä oli raportointikauden lopussa 1 650 (1 322), ja muissa toimintamaissa työskenteli 237 (147) henkilöä.

Goforella on toimipisteitä Suomessa, Virossa, Saksassa, Itävallassa, Espanjassa, Tšekissä, Sveitsissä ja Liechtensteinissa.

Yrityskaupat

Gofore allekirjoitti 22.12.2025 sopimuksen saksalaisen digitaalisen muutoksen asiantuntijayritys Esentri AG:n koko osakekannan ostamisesta. Yrityskauppa toimeenpantiin 2.1.2026. Esentrin luvut raportoidaan 2.1.2026 alkaen osana Gofore-konsernia.

Gofore tiedotti 15.12.2025 investoivansa tekoälypalveluihin lähtemällä perustajaosakkaaksi uuteen konsultointiyritykseen. Gofore investoi 2.1.2026 Valimo Studios Oy:n osakkeisiin. Yhtiön luvut raportoidaan 2.1.2026 alkaen osana Gofore-konsernia.

Nimi	Perustoiminnallisuus	Maa	% omistusosuus
			31.03.2026
Gofore Oyj	Emoyhtiö / Tuotannollinen yhtiö	Suomi	
Gofore Spain SL	Tuotannollinen yhtiö	Espanja	100%
Gofore Estonia OÜ	Tuotannollinen yhtiö	Viro	100%
Gofore Lead Oy	Tuotannollinen yhtiö	Suomi	100%
Rebase Consulting Oy	Tuotannollinen yhtiö	Suomi	65%
Gofore Finland Oy ³⁾	Tuotannollinen yhtiö	Suomi	100%
Sleek Oy	Tuotannollinen yhtiö	Suomi	68%
Gofore GmbH (Germany) ¹⁾	Tuotannollinen yhtiö	Saksa	100%
Gofore GmbH (Austria)	Tuotannollinen yhtiö	Itävalta	100%
Creanex Oy	Tuotannollinen yhtiö	Suomi	100%
RDV Holding Oy ²⁾	Holding-yhtiö	Suomi	100%
Huld Oy ²⁾	Tuotannollinen yhtiö	Suomi	100%
Huld S.R.O ²⁾	Tuotannollinen yhtiö	Tšekki	100%
Esentri AG ⁴⁾	Tuotannollinen yhtiö	Saksa	100%
Esentri AG(Liechtenstein) ⁴⁾	Tuotannollinen yhtiö	Liechtenstein	100%
Esentri AG(Switzerland) ⁴⁾	Tuotannollinen yhtiö	Sveitsi	100%
Impact Strategies GmbH ⁴⁾	Tuotannollinen yhtiö	Saksa	100%
Valimo Studios Oy ⁵⁾	Tuotannollinen yhtiö	Suomi	59%

Konsernirakennetaulukon lisätiedot:

- 1) 1.4.2025 Gofore Germany GmbH sulautui eMundo GmbH (Germany). Sulautumisen jälkeen yhtiö vaihtoi nimekseen Gofore GmbH.
- 2) RDV Holding Oy sekä sen tytäryhtiöt Huld Oy ja Huld S.R.O on yhdistelty Gofore-konserniin 1.9.2025 alkaen.
- 3) Gofore Drive Oy sulautui 1.10.2025 Gofore Verify Oy:hyn, ja yhtiö muutti nimensä Gofore Finland Oy:ksi.
- 4) Esentri AG ja sen tytäryhtiöt on yhdistelty konserniin 2.1.2026 alkaen.
- 5) Valimo Studios Oy on yhdistelty konserniin 2.1.2026 alkaen.

Liikevaihto

Liikevaihto kasvoi tammi-maaliskuussa 29,4 %.

Tammi-maaliskuu 2026

Goforen raportointineljänneksen liikevaihto kasvoi edellisen vuoden vastaavasta ajanjaksosta 29,4 % ja oli 60,1 (46,4) miljoonaa euroa.

Orgaaninen kasvu oli 1,7 %. Myytyjen palvelujen keskimääräinen tuntihinta laski -0,8 % vertailukaudesta.

Julkisen sektorin asiakkuuksien liikevaihto kasvoi 32,6 (28,5) miljoonaan euroon. Goforen yksityisen sektorin asiakkuuksien liikevaihto kasvoi 53 % edellisvuotiseen verrattuna 27,4 (17,9) miljoonaan euroon.

Julkisen sektorin osuus konsernin liikevaihdosta oli 54 % (61 %) ja yksityisen sektorin 46 % (39 %).

Suomesta tuleva liikevaihto oli 51,0 (41,7) miljoonaa euroa ja sen osuus konsernin liikevaihdosta oli 85 % (90 %). Muiden maiden osuus konsernin liikevaihdosta oli 15 % (10 %); 9,1 (4,7) miljoonaa euroa.

Alihankinnan osuus konsernin liikevaihdosta oli 15 % (15 %); 8,8 (7,1) miljoonaa euroa.

Kannattavuus

Oikaistu EBITA oli tammi-maaliskuussa 7,3 %.

Tammi-maaliskuu 2026

Raportointineljänneksen oikaistu EBITA kasvoi 18,1 % edellisen vuoden vastaavasta ajanjaksosta 4,4 (3,7) miljoonaan euroon, joka oli 7,3 % (8,0 %) liikevaihdosta. Raportointineljänneksellä oli vastaava määrä työpäiviä kuin vertailukaudella. Oikaistun EBITA:n laskenta on esitetty erikseen osiossa Tunnuslukujen laskentakaavat ja täsmäytyslaskelma, osiossa Vaihtoehtoiset tunnusluvut.

EBITA oli 4,0 (3,7) miljoonaa euroa eli 6,6 % (8,0 %) liikevaihdosta. Liiketoiminnan muihin kuluihin kirjatut yrityshankinnan transaktiokulut 0,1 miljoonaa euroa sekä uudelleenjärjestelykulut 0,3 miljoonaa euroa heikensivät EBITAa. Erillä ei ole vaikutusta oikaistuun EBITAan.

Henkilöstökulujen osuus liikevaihdosta laski edellisen vuoden vastaavan ajanjaksoon verrattuna ollen 67,4 % (67,5 %). Henkilöstökulut katsauskaudella olivat 40,5 (31,3) miljoonaa euroa.

Liiketoiminnan muut kulut olivat yhteensä 6,6 (4,3) miljoonaa euroa eli 11,0 % (9,3 %) liikevaihdosta. Suurimmat kuluerät olivat vapaaehtoiset henkilöstökulut, ICT-kulut sekä ulkopuoliset palvelut.

Poistot ilman yrityshankintoihin liittyviä aineettomien hyödykkeiden poistoja olivat 1,4 (1,1) miljoonaa euroa, 2,3 % (2,4 %) liikevaihdosta. Poistot ja arvonalentumiset yhteensä olivat 2,8 (2,0) miljoonaa euroa eli 4,7 % (4,2 %) liikevaihdosta.

Liiketulos (EBIT) oli 2,5 (2,8) miljoonaa euroa ollen 4,2 % (6,1 %) liikevaihdosta. Rahoituskulut ja tuotot olivat -0,6 (0,1) miljoonaa euroa.

Raportointineljänneksen tulos oli 0,7 (2,0) miljoonaa euroa.

Tase, rahoitus ja T&K

Konsernin maksuvalmius, tase ja rahoitusasema edelleen hyvällä tasolla.

Omavaraisuusaste oli 50,9 % (62,1 %) ja nettovelkaantumisaste 14,2 % (-28,7 %). Gofore-konsernin taseen loppusumma katsauskauden lopussa oli 233,4 (175,8) miljoonaa euroa, josta omaa pääomaa oli 116,9 (108,5) miljoonaa euroa. Korollinen nettovelka katsauskauden päättyessä oli 16,6 (-31,1) miljoonaa euroa. Korollinen nettovelka ilman vuokrasopimusvelkoja oli 0,7 (-47,5) miljoonaa euroa.

Goforella oli katsauskauden päättyessä vakuudetonta rahalaitoslainaa 36,9 (8,6) miljoonaa euroa. Gofore nosti 5,0 miljoonaa euroa uutta lainaa katsauskauden aikana. Yhtiöllä on käytössään korkokatto- ja koronvaihtosopimukset vaihtuvakorkoisten lainojen suojaamiseksi. Lisätietoja tästä on liitetietojen osiossa Rahoitus.

Lainoihin on liitetty tavanomaiset omavaraisuusasteeseen sekä korollisten nettovelkojen ja käyttökatteen suhteeseen sidotut kovenantit. Kovenanttiehdot täyttyivät 31.3.2026. Raportointikauden lopussa käyttöoikeusomaisuuserät olivat 15,2 (15,9) miljoonaa euroa ja vuokrasopimusvelat 15,9 (16,4) miljoonaa euroa.

Tutkimus ja kehitys

Gofore keskittyi teollisten asiakkaiden digitaalisten tuotteiden elinkaaren kehittämiseen osana asiakkaiden tutkimus- ja kehitystoimintaa.

50,9 %

Omavaraisuusaste

14,2 %

Nettovelkaantumisaste

16,6

Korollinen nettovelka, miljoonaa euroa

Rahavirta

Kassavarat edelleen hyvällä tasolla.

Tammi-maaliskuu 2026

Liiketoiminnan rahavirta laski raportointineljänneksellä -1,1 (-1,0) miljoonaan euroon.

Investointien rahavirta oli -4,7 (-0,2) miljoonaa euroa. Investoinnit tytäryhtiöosakkeisiin olivat raportointineljänneksellä -4,6 (0) miljoonaa euroa ja ne liittyivät Esentrin kauppahinnan maksuun.

Rahoituksen rahavirta oli -2,0 (-0,9) miljoonaa euroa sisältäen vuokrasopimusvelkojen takaisinmaksut -1,1 miljoonaa euroa ja lainojen lyhennykset -5,9 miljoonaa euroa. Lisäksi nostettiin uutta lainaa 5,0 miljoonaa euroa.

Katsauskauden lopussa kassavarat olivat 35,4 (54,7) miljoonaa euroa.

Yhtiön hallinto ja tietoa osakkeesta

Tammi-maaliskuu 2026

Osake ja osakkeenomistajat

Gofore Oyj:n osake on kaupankäynnin kohteena Nasdaq Helsingin päälisalla kaupankäyntikoodilla GOFORE.

Omistusosuuden jakautuminen	31.03.2026	31.03.2025
Sektorin osuus osakkeista		
Yritykset	4,6 %	4,3 %
Rahoitus- ja vakuutuslaitokset	24,8 %	27,6 %
Julkisyhteisöt	10,4 %	10,6 %
Kotitaloudet	53,8 %	54,0 %
Voittoa tavoittelemattomat yhteisöt	0,7 %	0,6 %
Ulkomaat	5,6 %	2,9 %
Suora ulkomainen omistus	0,7 %	0,8 %
Hallintarekisteröityneiden omistajien osuus	19,0 %	21,6 %
Ulkomaisen omistuksen osuus yhteensä	19,7 %	22,3 %
Hallintarekisteröidyt osakkeet	3 086 415	3 394 827
Liikkeelle lasketut osakkeet yhteensä	16 241 423	15 742 834
Rekisteröityneet osakkeenomistajat	8 817	8 615
Rekisteröity osakepääoma	80 000	80 000
Hallussa olevat omat osakkeet	62 920	4 931
Omat osakkeet kaikista äänistä ja osakkeista	0,5 %	0,0 %

8 817

Osakkeenomistajaa katsauskauden lopussa

19,7%

Ulkomaisen omistuksen osuus

24,8 %

Rahoitus- ja vakuutusinstituutio-omistajien osuus

Osake ja kaupankäynti

Kaupankäynti osakkeilla	31.03.2026	31.03.2025
Kaupankäyntivolyymi, miljoonaa osaketta	1,2	0,5
Kaupankäyntivolyymi liikkeellä olevista osakkeista, %	7,6 %	2,9 %
Kaupankäyntiarvo, miljoona euroa	15,4	9,9
Markkina-arvo, miljoonaa euroa	220,0	317,1
Osakkeen päätöshinta, euroa	13,60	20,15
Kaupankäyntivolyymilla painotettu keskihinta, euroa	12,66	21,64
Osakkeen korkein hinta, euroa	14,54	23,40
Osakkeen matalin hinta, euroa	10,72	19,82

Suunnatut osakeannit

- 18.3. suunnattu osakeanti (58 545 osaketta) osana henkilöstön Crew Share -osakesäästöohjelmaa, uudet osakkeet merkittiin kaupparekisteriin katsauskauden jälkeen 2.4.2026.

Omien osakkeiden hankinta

- 2.1. yhtiön hallussa olleita omia osakkeita on käytetty Esentri-yrityskaupan maksuun 228 332 kappaletta.
- 18.3. yhtiön hallussa olleita omia osakkeita on käytetty osana henkilöstön Crew Share -osakesäästöohjelmaa 17 011 kappaletta.

220,0

Markkina-arvo kauden lopussa, MEUR

0,9%

Osakkeen arvonmuutos vuoden alusta

13,60

Kauden päätöshinta, EUR

Osakepohjaiset kannustin- ja palkitsemissjärjestelmät

Goforella on ollut CrewShare -osakesäästöohjelma koko henkilöstölleen vuodesta 2018 lähtien sekä kaksi uudempaa osakepohjaista kannustinjärjestelmää avainhenkilöille ja johtoryhmälle. PSP-ohjelmassa alkoi uusi ansaintakausi maaliskuussa 2026.

CrewShare -säästöohjelma

Osakesäästöohjelma on ollut kaikkien Goforen työntekijöiden saatavilla. Henkilöstö on voinut säästää ja sijoittaa yhtiön osakkeisiin 10 prosentin alennuksella, jos yhtiön hallitus niin päättää. Kerrytetyt säästöt sijoitetaan Goforen osakkeisiin säästökauden päättymisen jälkeen.

Viimeisin säästökausi alkoi 1.3.2025 ja päättyi 28.2.2026. Vuonna 2026 ei ole aloitettu uutta säästökautta. Hallitus toteutti katsauskaudella suunnatun annin säästöosakkeiden merkitsemiseksi.

Avainhenkilöiden kannustinohjelma (PSP)

Maaliskuussa 2026 käynnistyi uusi osakepohjainen kannustinjärjestelmä yhtiön avainhenkilöille. Kannustinohjelma koostuu vuosina 2026–2028 kolmen vuoden ansaintajaksosta näinä tilivuosina.

Suoritusmittarit, joiden perusteella mahdollisesti suoritettava osakepalkkio maksetaan, ovat oikaistu EBITA %, liikevaihdon kasvu sekä Goforen osakkeen kokonaistuoton suhteellinen kehitys (suhteellinen TSR).

Johtoryhmän lisäosakejärjestelmä (MSP)

Goforella on myös osakepohjainen kannustinjärjestelmä yhtiön johtohenkilöille. Siinä on mahdollisuus ansaita palkkiona Goforen osakkeita (lisäosakkeet) sijoittamalla ensin henkilökohtaisesti Goforen osakkeisiin. Ohjelma alkoi ja merkinnät tehtiin maaliskuussa 2024.

Lisäosakejärjestelmän palkkiot maksetaan kolmen vuoden sitouttamisjakson päättymisen jälkeen.

Lisäosakejärjestelmän kohderyhmään kuuluvat toimitusjohtaja ja konsernin johtoryhmän jäsenet.

Lisätietoa:

<https://gofore.com/sijoita/osake-ja-osakkeenomistajat/osakepalkkiojarjestelmat/>

Konsernitilinpäätös

1.1. – 31.03.2026

Taulukko-osio

Tilintarkastamaton

Konsernin laaja tuloslaskelma

Tuhatta euroa	1-3/2026	1-3/2025	2025
Liikevaihto	60 062	46 426	191 382
Valmistus omaan käyttöön	149	2	346
Liiketoiminnan muut tuotot	371	239	3 794
Materiaalit ja palvelut	-8 127	-6 207	-27 751
Henkilöstökulut	-40 505	-31 339	-125 443
Poistot ja arvonalentumiset	-2 819	-1 957	-8 676
Liiketoiminnan muut kulut	-6 589	-4 321	-21 993
Liikevoitto (EBIT)	2 543	2 843	11 659
Rahoituskulut	-650	-208	-1 173
Rahoitustuotot	87	301	1 059
Tulos ennen veroja	1 979	2 935	11 545
Tuloverot	-1 253	-984	-1 743
Tilikauden tulos	727	1 951	9 802
Muut laajan tuloksen erät			
Erät verojen jälkeen, jotka saatetaan myöhemmin siirtää tulosvaikutteisiksi			
Muuntoerot	19	0	6
Rahavirran suojaus	247	-23	-49
Tilikauden muut laajan tuloksen erät verojen jälkeen	265	-23	-43
Tilikauden laaja tulos	992	1 928	9 759
Tilikauden tuloksen jakautuminen:			
Emoyhtiön omistajille	608	1 799	9 246
Määräysvallattomille omistajille	119	152	555
Yhteensä	727	1 951	9 802
Tilikauden laajan tuloksen jakautuminen:			
Emoyhtiön omistajille	873	1 776	9 203
Määräysvallattomille omistajille	119	152	555
Yhteensä	992	1 928	9 759
Osakekohtainen tulos (EPS), laimentamaton	0,04	0,11	0,59
Osakekohtainen tulos (EPS), laimennettu	0,04	0,11	0,58

Tuhatta euroa	31.03.2026	31.03.2025	31.12.2025
Varat			
Pitkäaikaiset varat			
Liikearvo	99 992	49 055	88 781
Muut aineettomat hyödykkeet	29 916	16 704	28 461
Aineelliset hyödykkeet	2 888	3 033	2 941
Käyttöoikeusomaisuuserät	15 184	15 938	15 438
Muut saamiset	1 327	1 155	986
Laskennalliset verosaamiset	1 930	185	1 636
Pitkäaikaiset varat yhteensä	151 239	86 071	138 244
Lyhytaikaiset varat			
Vaihto-omaisuus	832	737	610
Myyntisaamiset	36 999	26 444	32 949
Sopimukseen perustuvat omaisuuserät	4 133	1 175	3 501
Muut lyhytaikaiset varat	4 200	4 488	2 983
Tuloverosaamiset	388	1 448	247
Rahoitusarvopaperit	182	766	185
Rahat ja pankkisaamiset	35 427	54 658	43 187
Lyhytaikaiset varat yhteensä	82 160	89 717	83 662
Varat yhteensä	233 400	175 789	221 906

Tuhatta euroa	31.03.2026	31.03.2025	31.12.2025
Oma pääoma ja velat			
Oma pääoma			
Osakepääoma	80	80	80
Sijoitetun vapaan oman pääoman rahasto	64 631	56 632	60 395
Muut rahastot	297	75	50
Muuntoerot	24	0	6
Kertyneet voittovarot	50 550	50 798	49 827
Emoyhtiön omistajille kuuluva oma pääoma yhteensä	115 582	107 585	110 358
Määräysvallattomien omistajien osuus	1 351	955	1 046
Oma pääoma yhteensä	116 932	108 540	111 404
Pitkäaikaiset velat			
Korolliset rahoitusvelat	29 875	4 654	26 621
Muut velat	3 084	102	64
Vuokrasopimusvelat	11 803	13 551	12 049
Laskennalliset verovelat	6 360	3 440	5 861
Pitkäaikaiset velat yhteensä	51 122	21 746	44 596
Lyhytaikaiset velat			
Ostovelat ja muut velat	24 320	16 861	21 571
Sopimukseen perustuvat velat	3 878	900	4 432
Korolliset rahoitusvelat	6 993	3 943	11 164
Vuokrasopimusvelat	4 127	2 827	4 114
Siirtovelat	24 660	20 447	21 465
Tuloverovelat	1 368	524	3 159
Lyhytaikaiset velat yhteensä	65 346	45 502	65 906
Velat yhteensä	116 467	67 248	110 501
Oma pääoma ja velat yhteensä	233 400	175 789	221 906

Laskelma konsernin oman pääoman muutoksista

2026 Emoyhtiön omistajille kuuluva oma pääoma									
Tuhatta euroa	Osakepääoma	Sijoitetun vapaan oman pääoman rahasto	Käyvän arvon rahasto	Muuntoerot	Kertyneet voittovarot	Yhteensä	Määräysvallattomien omistajien osuus	Oma pääoma yhteensä	
Oma pääoma 1.1.2026	80	60 395	50	6	49 827	110 358	1 046	111 404	
Tilikauden tulos					608	608	119	727	
Muut laajan tuloslaskelman erät			247	19		265	0	265	
Tilikauden laaja tulos	0	0	247	19	608	873	119	992	
Tapahtumat osakkeenomistajien ja määräysvallattomien omistajien kanssa:									
Osakeperusteiset maksut		619			294	912		912	
Osingot					0	0	0	0	
Osakeanti		0				0	6	6	
Omien osakkeiden hankinta					0	0		0	
Osakkeina maksettu osuus yrityshankinnoista		3 618				3 618		3 618	
Muutos määräysvallattomien omistajien osuuksissa		-1			-179	-179	179	-0	
Oma pääoma 31.03.2026	80	64 631	297	24	50 550	115 582	1 351	116 932	
2025 Emoyhtiön omistajille kuuluva oma pääoma									
Tuhatta euroa	Osakepääoma	Sijoitetun vapaan oman pääoman rahasto	Käyvän arvon rahasto	Muuntoerot	Kertyneet voittovarot	Yhteensä	Määräysvallattomien omistajien osuus	Oma pääoma yhteensä	
Oma pääoma 1.1.2025	80	55 842	98	0	48 903	104 924	804	105 728	
Tilikauden tulos					1 799	1 799	152	1 951	
Muut laajan tuloslaskelman erät			-23	0		-23	0	-23	
Tilikauden laaja tulos	0	0	-23	0	1 799	1 776	152	1 928	
Tapahtumat osakkeenomistajien ja määräysvallattomien omistajien kanssa:									
Osakeperusteiset maksut		790			99	888		888	
Osingot					0	0	0	0	
Osakeanti		0				0	0	0	
Omien osakkeiden hankinta						0		0	
Osakkeina maksettu osuus yrityshankinnoista		0				0		0	
Muutos määräysvallattomien omistajien osuuksissa		0			-2	-2	-1	-3	
Oma pääoma 31.03.2025	80	56 632	75	0	50 798	107 585	955	108 540	

Konsernin rahavirtalaskelma

Tuhatta euroa	1-3/2026	1-3/2025	2025
Liiketoiminnan nettorahavirta			
Tulos ennen veroja	1 979	2 935	11 545
Tulos ennen veroja, rahavirta-oikaisut:			
Poistot ja arvonalentumiset	2 819	1 957	8 676
Rahoitustuotot ja -kulut	563	-93	114
Muut oikaisut	717	817	1 831
Käyttöpääoman muutokset			
Varaston muutokset	-221	-104	23
Lyhytaikaisten saamisten muutokset	-3 100	-3 588	-2 019
Lyhytaikaisten korottomien velkojen muutokset	455	-631	3 373
Saadut korot	84	254	1 054
Maksetut korot	-460	-146	-1 009
Muut rahoituserät	-36	-5	121
Maksetut tuloverot	-3 854	-2 442	-1 673
Liiketoiminnan nettorahavirta	-1 053	-1 045	22 036
Investointien nettorahavirta			
Aineellisten omaisuuserien myynnit	44	5	5
Investoinnit aineettomiin omaisuuseriin	-149	0	-343
Investoinnit aineellisiin omaisuuseriin	-24	-204	-230
Yrityshankinnat vähennettynä hankintahetken rahavaroilla	-4 559	0	-35 716
Myönnetyt lähipiirilainat	0	0	0
Lähipiirilainojen takaisinmaksu	0	0	100
Investointien nettorahavirta	-4 688	-199	-36 184
Rahoituksen nettorahavirta			
Omien osakkeiden hankinta	0	0	-1 088
Vuokrasopimusvelkojen takaisinmaksut	-1 104	-609	-3 073
Lainojen nostot	5 001	0	34 000
Myönnetyt lainat	0	0	0
Osakaslainojen takaisinmaksut	0	0	-9 595
Lainojen takaisin maksut	-5 916	-325	-12 297
Rahoitusinstrumentit	-11	0	400
Osakeanti	0	0	17
Emoyhtiön osakkeenomistajille maksetut osingot	0	0	-7 554
Määräysvallattomille omistajille maksetut osingot	0	0	-316
Muutokset määräysvallattomien omistajien osuudessa	6	-3	2
Rahoituksen nettorahavirta	-2 025	-937	495
Rahavarojen muutos	-7 766	-2 181	-13 652
Valuuttakurssien muutoksen vaikutus	6	0	0
Rahavarat kauden alussa	43 187	56 839	56 839
Rahavarat kauden lopussa	35 427	54 658	43 187

Liitetiedot

1.1. – 31.3.2026

Laadintaperiaatteet

Gofore Oyj:n tilintarkastamaton osavuositarkastus on laadittu IAS 34 Osavuositarkastukset-standardin mukaisesti, ja sitä tulee lukea yhdessä vuoden 2025 konsernitilinpäätöksen kanssa. Koko vuotta 2025 koskevat luvut perustuvat tilintarkastettuun vuositilinpäätökseen 2025.

Osavuositarkastusta laadittaessa on noudatettu samoja laskentaperiaatteita ja laskentamenetelmiä sekä käytetty harkintaa samalla tavalla kuin vuoden 2025 konsernitilinpäätöksessä. Vuonna 2026 voimaantulleilla standardimuutoksilla ei ole ollut olennaista vaikutusta konserniin.

Rahoitusvarojen ja –velkojen käyvät arvot vastaavat oleellisilta osin kirja-arvoja. Tämän vuoksi niitä ei esitetä erikseen tämän osavuositarkastuksen taulukko-osiossa. Osakeperusteisista maksuista on kerrottu osiossa ”Yhtiön hallinto ja tietoa osakkeesta”.

Kirjanpidolliset harkinnat johtuen epävarmuudesta taloudellisessa ympäristössä

Gofore on jatkanut geopolitiittisen ja taloudellisen ympäristön epävarmuuden vaikutusten arviointia tarkastelemalla taseeseen merkittyyjä kirjanpitoarvoja. Läpikäynnissä ei havaittu viitteitä omaisuuserien arvonalentumisesta. Goforen taloudellinen asema pysyi vahvana.

Liikevaihdon jakauma

Tuhatta euroa, ellei toisin mainittu	1-3/2026	1-3/2025	2025
Liikevaihto asiakassektoreittain			
Yksityinen sektori	27 419	17 887	80 192
Julkinen sektori	32 643	28 538	111 190
Liikevaihto myyntimaan mukaan			
Suomi	50 999	41 691	170 696
Muut maat	9 063	4 735	20 686
Liikevaihto luokittain			
Liikevaihto, oma työ	50 216	38 781	157 219
Liikevaihto, alihankinta	8 813	7 139	30 493
Liikevaihto, tuotemyynti	1 033	506	3 670
Tuloutusajankohta			
Palvelut luovutettu yhtenä ajankohtana	1 042	478	3 700
Palvelut luovutettu ajan kuluessa	59 020	45 947	187 682
Liikevaihto sopimustyypeittäin			
Aikapohjaiset projektit	54 983	44 556	178 247
Kiinteähintaiset projektit	3 722	1 068	8 248
Ylläpitopalvelut	315	322	1 187
Kolmannen osapuolen välityspalkkiot	9	-27	30
Tuotemyynti	1 033	506	3 670
Konsernin liikevaihto yhteensä	60 062	46 426	191 382

Aineettomat hyödykkeet

Tuhatta euroa	Tavaramerkit	Asiakassuhteet	Kilpailukieltosopimukset	Teknologiat	Liiketoimintamallit	Kehittämismenot	Muut aineettomat omaisuuserät	Muut aineettomat hyödykkeet yhteensä	Liikearvo	Aineettomat hyödykkeet yhteensä
Hankintameno										
1.1.2026	1 575	37 381	6 397	1 516	200	101	2 308	49 479	88 781	138 259
Lisäykset	0	0	0	0	0	0	149	149	0	149
Liiketoimintojen yhdistäminen	164	2 440	126	0	0	0	46	2 775	11 212	13 987
Uudelleenryhmittelyt	0	0	0	0	0	0	0	0	0	0
31.03.2026	1 739	39 821	6 523	1 516	200	101	2 503	52 403	99 992	152 396
Poistot ja arvonalentumiset										
1.1.2026	-1 350	-12 805	-4 830	-427	-200	-88	-1 318	-21 018	0	-21 018
Poistot	-29	-1 067	-299	-38	0	-3	-32	-1 469	0	-1 469
31.03.2026	-1 380	-13 872	-5 129	-465	-200	-91	-1 350	-22 487	0	-22 487
Tasearvo										
1.1.2026	225	24 576	1 568	1 089	0	13	990	28 461	88 781	117 242
31.03.2026	359	25 949	1 394	1 051	0	10	1 153	29 916	99 992	129 909
Tuhatta euroa	Tavaramerkit	Asiakassuhteet	Kilpailukieltosopimukset	Teknologiat	Liiketoimintamallit	Kehittämismenot	Muut aineettomat omaisuuserät	Muut aineettomat hyödykkeet yhteensä	Liikearvo	Aineettomat hyödykkeet yhteensä
Hankintameno										
1.1.2025	1 322	23 597	5 586	1 516	200	101	1 965	34 287	49 055	83 342
Lisäykset	0	0	0	0	0	0	0	0	0	0
Vähennykset	0	0	0	0	0	0	0	0	0	0
Uudelleenryhmittelyt	0	0	0	0	0	0	0	0	0	0
31.03.2025	1 322	23 597	5 586	1 516	200	101	1 965	34 287	49 055	83 342
Poistot ja arvonalentumiset										
1.1.2025	-1 199	-10 093	-3 841	-268	-200	-75	-947	-16 624	0	-16 624
Poistot	-42	-534	-247	-40	0	-3	-94	-959	0	-959
31.03.2025	-1 241	-10 628	-4 088	-308	-200	-78	-1 041	-17 583	0	-17 583
Tasearvo										
1.1.2025	123	13 504	1 745	1 247	0	26	1 018	17 664	49 055	66 719
31.03.2025	82	12 969	1 498	1 208	0	23	925	16 704	49 055	65 759

Aineelliset hyödykkeet

Tuhatta euroa	Koneet ja kalusto	Muut aineelliset omaisuuserät	Yhteensä
Hankintameno			
1.1.2026	2 835	2 017	4 851
Lisäykset	16	8	24
Liiketoimintojen yhdistäminen	175	0	175
Vähennykset	-29	0	-29
Uudelleenryhmittelyt	0	0	0
31.03.2026	2 998	2 024	5 022
Poistot ja arvonalentumiset			
1.1.2026	-1 299	-611	-1 910
Poistot	-134	-90	-224
Vähennykset	0	0	0
31.03.2026	-1 433	-701	-2 134
Tasearvo			
1.1.2026	1 536	1 406	2 941
31.03.2026	1 565	1 324	2 888

Tuhatta euroa	Koneet ja kalusto	Muut aineelliset omaisuuserät	Yhteensä
Hankintameno			
1.1.2025	2 604	2 413	5 017
Lisäykset	138	66	204
Vähennykset	0	0	0
Uudelleenryhmittelyt	325	-325	0
31.03.2025	3 068	2 153	5 221
Poistot ja arvonalentumiset			
1.1.2025	-1 496	-523	-2 019
Poistot	-99	-70	-169
Vähennykset	0	0	0
31.03.2025	-1 595	-593	-2 188
Tasearvo			
1.1.2025	1 108	1 890	2 998
31.03.2025	1 473	1 560	3 033

Käyttöoikeusomaisuus

Tuhatta euroa	Käyttöoikeusomaisuus, rakennukset	Käyttöoikeusomaisuus, ajoneuvot	Yhteensä
Tasearvo			
1.1.2026	15 207	231	15 438
Lisäykset	39	118	156
Vähennykset	0	0	0
Liiketoimintojen yhdistäminen	603	111	714
Poistot	-1 057	-67	-1 123
31.03.2026	14 791	393	15 184
1.1.2025	12 872	244	13 116
Lisäykset	3 547	104	3 651
Vähennykset	0	0	0
Poistot	-773	-56	-829
31.03.2025	15 646	292	15 938

Esentri-konsernin hankinta

Alustava hankintamenolaskelma

Gofore allekirjoitti 22.12.2025 sopimuksen saksalaisen digitaalisen muutoksen asiantuntijayritys Esentri AG:n koko osakekannan ostamisesta FAS mukaisesti maksetulla kauppahinnalla 11,7 miljoonaa euroa. Yrityskauppa toimeenpantiin 2.1.2026. Kauppahinnasta suoritettiin 30 prosenttia osakkeina velattomasta hinnasta ja 70 prosenttia käteisvastikkeena ja vähemmistömyyjille 100 prosenttia käteisvastikkeena. Lisäksi on sovittu lisäkauppahinnasta, jota Gofore maksaa vuosien 2025–2027 kannattavuus-, kasvu- ja synergia- sekä asiakaspidon tavoitteiden toteutuessa maksimissaan 5,0 miljoonaa euroa.

Esentri on sekä strategista uutta osaamista kartuttava että täydentävä yritysosto. Se sopii hyvin liiketoiminnan laajentamiseen markkinassa, jossa potentiaalisen kumppanin koko ja osaaminen on tärkeää ja usein kilpailutuksiin pääsyn kriteeri. Hankinnan liiketoiminnallista merkitystä on käsitelty laajemmin tammi-joulukuun 2025 tilinpäätöstiedotteen yhteydessä osiossa Katsauskauden jälkeiset tapahtumat.

Hankintamenolaskelma on alustava ja yhdistämisen alkuperäinen kirjanpitokäsittely on kesken. Keskeneräisyys liittyy varojen ja velkojen tunnistamisen sekä arvostamiseen. Kaupan toimeenpanopäivän taseen perusteella laaditun alustavan hankintamenolaskelman mukainen hankintahinta oli 16,3 miljoonaa euroa, josta IFRS:n mukainen osakkeiden käypä arvo päivän osakekurssin mukaisesti 3,6 miljoonaa euroa. Ehdollinen vastike on arvostettu hankinta-ajankohdassa diskontattuun käypään arvoon IFRS 3:n mukaisesti. Ehdollisen vastikkeen käypä arvo hankinta-ajankohtana oli 4,0 miljoonaa euroa.

Hankitut yksilöitävissä olevat varat ja vastattaviksi otetut velat on arvostettu niiden hankinta-ajankohdan käypiin arvoihin. Taseeseen merkittiin hankinnasta aineettomina hyödykkeinä asiakassuhteita, kilpailukieltosopimuksia ja tavaramerkkejä yhteensä 2,7 miljoonaa euroa. Jäljellä oleva liikearvo 11,0 miljoonaa euroa sisältää esimerkiksi työvoiman, tulevat asiakassuhteet ja ostajakohtaiset synergiaedut, kuten ristiin myynnin Goforen nykyisille asiakkaille.

Gofore-konserni on kirjannut vuonna 2026 hankintaan liittyviä transaktiokuluja 89 tuhatta euroa. Transaktiokulut sisältyvät liiketoiminnan muihin kuluihin.

Konsernin tuloslaskelmaan sisältyvän hankitun liiketoiminnan liikevaihto hankinta-ajankohdasta 2.1.2026 alkaen oli 2,9 miljoonaa euroa ja kauden liiketulos (EBIT) oli -0,1 miljoonaa euroa.

Seuraavassa taulukossa esitetään hankittujen omaisuuserien ja velkojen käyvät arvot.

Tuhatta euroa	Esentri AG
Hankintahinta	
Kauppahinta rahana	7 690
Myöhemmin maksettava kauppahinta rahana	1 002
Kauppahinta osakkeina	3 618
Ehdollinen vastike	4 018
Hankintahinta yhteensä	16 328
Hankittujen varojen ja vastattavaksi otettujen velkojen käyvät arvot hankintahetkellä	
Varat	
Aineettomat omaisuuserät	
Asiakassuhteet	2 440
Tuotemerkit	164
Kilpailukieltosopimukset	126
Muut aineettomat omaisuuserät	46
Aineettomat omaisuuserät yhteensä	2 775
Aineelliset omaisuuserät	175
Käyttöoikeusomaisuuserät	714
Muut varat	2 905
Rahavarat	3 131
Varat yhteensä	9 701
Velat	
Korolliset ja korottomat velat	2 987
Vuokrasopimusvelat	714
Laskennallinen verovelka	697
Velat yhteensä	4 398
Käypään arvoon arvostettu nettovarallisuus yhteensä	5 303
Liikearvo	11 025
Määräysvallattomien omistajien osuus	0
Kauppahinta	16 328
Hankintojen kassavirtavaikutus	
Rahana maksettava kauppahinta	-7 690
Rahavarat	3 131
Transaktiokulut	-501
Hankinnan nettokassavirta	-5 060

Huld-konsernin (RDV Holding Oy) hankinta

Alustava hankintamenolaskelma

Gofore hankki 1.9.2025 koko RDV Holding Oy:n osakekannan FAS mukaisesti maksetulla kauppahinnalla 40,8 miljoonaa euroa. Transaktioon ei sisällynyt lisäkauppahintaa. Kauppahinnasta suoritettiin noin 90 prosenttia käteisvastikkeena ja 10 prosenttia osakkeina suunnatulla annilla.

Kyseessä on sekä strategista uutta osaamista tuova että täydentävä yritysosto, joka sopii hyvin Goforen Intelligent Industry- ja Security-liiketoiminnan merkittävään laajentamiseen. Hankinnan liiketoiminnallista merkitystä on käsitelty laajemmin tammi-kesäkuun 2025 puolivuosisikatsauksen yhteydessä osiossa Katsauskauden jälkeiset tapahtumat.

Hankintamenolaskelma on alustava ja yhdistämisen alkuperäinen kirjanpitokäsittely on kesken. Keskeneräisyys liittyy sopimusperusteisten velkojen arvojen selvitykseen. Kaupan toimeenpanopäivän taseen perusteella laaditun alustavan hankintamenolaskelman mukainen hankintahinta oli 40,6 miljoonaa euroa, josta IFRS:n mukainen osakkeiden käypä arvo päivän osakekurssin mukaisesti 3,1 miljoonaa euroa.

Huld on suomalainen teknologia- ja suunnitteluyritys. Hankitut yksilöitävissä olevat varat ja vastattaviksi otetut velat on arvostettu niiden hankinta-ajankohdan käypiin arvoihin. Taseeseen merkittiin hankinnasta aineettomina hyödykkeinä asiakassuhteita, kilpailukieltosopimuksia ja tavaramerkkejä yhteensä 14,8 miljoonaa euroa. Jäljellä oleva liikearvo 39,9 miljoonaa euroa sisältää esimerkiksi työvoiman, tulevat asiakassuhteet ja ostajakohtaiset synergiaedut, kuten ristiin myynnin Goforen nykyisille asiakkaille.

Gofore-konserni on kirjannut hankintaan liittyviä transaktiokuluja 1 095 tuhatta euroa. Transaktiokulut sisältyvät liiketoiminnan muihin kuluihin vuoden 2025 aikana.

Seuraavassa taulukossa esitetään hankittujen omaisuuserien ja velkojen käyvät arvot.

Tuhatta euroa	Huld
Hankintahinta	
Kauppahinta rahana	37 576
Kauppahinta osakkeina	3 072
Hankintahinta yhteensä	40 648
Hankittujen varojen ja vastattavaksi otettujen velkojen käyvät arvot hankintahetkellä	
Varat	
Asiakassuhteet	13 784
Tuotemerkit	253
Kilpailukieltosopimukset	811
Aineettomat omaisuuserät yhteensä	14 849
Aineelliset omaisuuserät	421
Käyttöoikeusomaisuuserät	2 080
Muut varat	9 567
Rahavarat	2 514
Varat yhteensä	29 432
Velat	
Korolliset ja korottomat velat	23 646
Vuokrasopimusvelat	2 080
Laskennallinen verovelka	2 970
Velat yhteensä	28 696
Käypään arvoon arvostettu nettovarallisuus yhteensä	736
Liikearvo	39 912
Kauppahinta	40 648
Hankintojen kassavirtavaikutus	
Rahana maksettava kauppahinta	-37 576
Rahavarat	2 511
Transaktiokulut	-1 095
Hankinnan nettokassavirta	-36 160

Rahoitus

Goforella oli vakuudetonta rahalaitoslainaa 36,9 (8,6) miljoonaa euroa katsauskauden päättyessä. Gofore nosti ensimmäisen kvartaalin aikana 5,0 miljoonaa euroa uutta lainaa yrityskauppojen rahoittamiseksi. Lainoihin on liitetty tavanomaiset omavaraisuusasteeseen sekä korollisten nettovelkojen ja käyttökatteen suhteeseen sidotut kovenantit. Kovenanttiehdot täyttyivät 31.3.2026.

Yhtiöllä on korkokatto- ja koronvaihtosopimukset 36,9 miljoonan euron arvoiselle lainapääomalle vaihtuvakorkoisten lainojen suojaamiseksi. Raportointihetkellä vaihtuvakorkoisen lainakannan yhteismäärästä 36,9 miljoonaa euroa oli suojattu 68 %. Yhtiö soveltaa sopimukseen rahavirran suojauslaskentaa. Käyvän arvon muutosten tehokas osuus on kirjattu laajaan tuloslaskelmaan ja esitetty oman pääoman käyvän arvon rahastossa. Sopimusten käypä arvo on esitetty alla olevassa taulukossa.

Instrumentti 31.03.2026	Alkuperäinen kohde- etuus	Suojaustyyppi	Maturiteetti	Käypä arvo pos	Käypä arvo neg	Käypä arvo netto
Koronvaihtosopimus	1 225	Kassavirta	1.11.2027	299	3	296
Koronvaihtosopimus	5 000	Kassavirta	2.1.2029	299	-36	335
Koronvaihtosopimus	27 500	Kassavirta	1.9.2029	564	0	564
Korkokattosopimus	8 000	Kassavirta	29.12.2028	130	58	72
Yhteensä				1 292	25	1 268

Instrumentti 31.03.2025	Alkuperäinen kohde- etuus	Suojaustyyppi	Maturiteetti	Käypä arvo pos	Käypä arvo neg	Käypä arvo netto
Koronvaihtosopimus	3 500	Kassavirta	1.11.2027	0	20	-20
Korkokattosopimus	3 000	Kassavirta	2.3.2026	9	3	6
Korkokattosopimus	8 000	Kassavirta	29.12.2028	187	79	108
Yhteensä				196	102	94

Lähipiiritapahtumat, vastuut ja riita-asiat

Lähipiiritapahtumat

Goforella on lähipiiriliiketoimia tytäryhtiöiden kanssa. Goforella ei ole olennaista myyntiä, ostoja tai velkoja muulta lähipiiriltä tilikauden aikana. Yhtiö on vuonna 2024 myöntänyt johtoryhmän jäsenille osana lisäosakejärjestelmän toteuttamista markkinaehtoisia korollisia lainoja yhtiön osakkeiden merkinnän rahoittamiseksi. Avoimet lainasaamiset 31.3.2026 olivat 585 tuhatta euroa. Lainat ovat kerryttäneet korkoa raportointikauden loppuun mennessä 19 tuhatta euroa. Konsernin hallitukselle ja johtoryhmälle maksetut palkat ja palkkiot julkistetaan vuosittain vuositilinpäätöksen yhteydessä.

Vastuut

Goforella on käytössään 1,5 miljoonan euron takauslimiitti, josta 903 tuhatta oli käytössä 31.3.2026. Lisäksi yhtiöllä on nostamatonta luottolimittiä (revolving credit facility) 8,0 miljoonaa euroa. Gofore on antanut panttaamattomuussitoumuksen rahoituslainoilleen.

Riita-asiat ja mahdolliset oikeusprosessit

Gofore ei ole vastaajana liiketoimintaan liittyvissä olennaisissa oikeudenkäynneissä tai riita-asioissa.

Vaihtoehtoiset tunnusluvut (APM)

Gofore käyttää ja julkaisee mm. seuraavia vaihtoehtoisia tunnuslukuja kuvatakseen paremmin liiketoiminnan operatiivista kehitystä: EBITA, EBITDA, ROI, ROE, omavaraisuusaste, nettovelkaisuusaste. EBITA on liike-tulos ennen PPA-poistoja. PPA-poistot ovat yrityskauppojen yhteydessä syntyneiden omaisuuserien käypään arvoon arvostamisesta syntyneiden erien poistoja.

Erät, jotka vaikuttavat EBITA:n ja oikaistun EBITA:n laskentaan, ovat seuraavat:

Tuhatta euroa, ellei toisin mainittu	1-3/2026	1-3/2025	2025
EBITA, Oikaistu EBITA ja EBITDA			
EBIT	2 543	2 843	11 659
Yrityshankintoihin liittyvien aineettomien hyödykkeiden poistot	1 434	862	4 010
EBITA	3 977	3 705	15 668
Yrityshankintojen transaktiokulut	145	0	1 532
Ehdollisten vastikkeiden tulosvaikutus	0	0	0
Uudelleenjärjestelykulut	277	7	1 446
Käyttöomaisuuden myyntivoitot/-tappiot	-9	-5	-3
Muut oikaisut	-13	0	-1 837
Oikaistu EBITA	4 378	3 707	16 806
EBIT	2 543	2 843	11 659
Poistot	1 385	1 094	4 667
Yrityshankintoihin liittyvien aineettomien hyödykkeiden poistot	1 434	862	4 010
EBITDA	5 362	4 799	20 335

Tunnuslukujen laskentakaavat

Tunnusluku	Määritelmä
Käyttökate EBITDA	Liikevoitto + poistot ja arvonalentumiset
Käyttökate-% (EBITDA), %	Liikevoitto + poistot ja arvonalentumiset jaettuna liikevaihdolla ja kerrottuna sadalla
Liikevoitto ennen yrityshankintoihin liittyvien aineettomien hyödykkeiden poistoja ja liikearvon arvonalentumisia (EBITA)	Liikevoitto + yrityshankintoihin liittyvien aineettomien hyödykkeiden poistot + liikearvon arvonalentumiset
Liikevoitto-% ennen yrityshankintoihin liittyvien aineettomien hyödykkeiden poistoja ja liikearvon arvonalentumisia (EBITA)	Liikevoitto + yrityshankintoihin liittyvien aineettomien hyödykkeiden poistot + liikearvon arvonalentumiset jaettuna liikevaihdolla ja kerrottuna sadalla
Liikevoitto-% (EBIT)	Liikevoitto jaettuna liikevaihdolla kerrottuna sadalla
Osakekohtainen tulos (EPS), euroa	Yhtiön osakkeenomistajille kuuluva tilikauden voitto jaettuna painotetulla keskimääräisellä ulkona olevien osakkeiden osakeantikorjatulla lukumäärällä tilikauden aikana
Osakekohtainen tulos (EPS), euroa, laimennettu	Yhtiön osakkeenomistajille kuuluva tilikauden voitto jaettuna painotetulla keskimääräisellä ulkona olevien osakkeiden osakeantikorjatulla lukumäärällä tilikauden aikana lisätynä potentiaalisilla uusilla osakkeilla

Tunnuslukujen laskentakaavat

Tunnusluku	Määritelmä
Kassavirta per osake	Liiketoiminnan rahavirta jaettuna painotetulla keskimääräisellä ulkona olevien osakkeiden lukumäärällä tilikauden aikana
Osakekohtainen oma pääoma	Oma pääoma ilman vähemmistöosuutta jaettuna osakkeiden lukumäärällä kauden lopussa ilman omia osakkeita
Osinko per osake, (DPS)	Tilikauden osingot jaettuna painotetulla keskimääräisellä ulkona olevien osakkeiden lukumäärällä tilikauden aikana
Osinkosuhde, %, (DPS/ EPS)	Osakekohtainen osinko jaettuna osakekohtaisella tuloksella, laimentamaton kerrottuna sadalla
Efektiiivinen osinkotuotto, %	Osinko per osake jaettuna osakekurssi tilikauden päättyessä
P/E -luku	Osakekurssi tilikauden päättyessä jaettuna tuloksella per osake, laimentamaton
Oman pääoman tuotto (ROE), %	Tilikauden voitto (annualisoitu) jaettuna omalla pääomalla yhteensä keskimäärin kerrottuna sadalla
Sijoitetun pääoman tuotto (ROI), %	Voitto ennen veroja (annualisoitu) + rahoituskulut (annualisoitu) jaettuna omalla pääomalla yhteensä keskimäärin + korolliset rahoitusvelat keskimäärin kerrottuna sadalla
Omavaraisuusaste, %	Oma pääoma yhteensä jaettuna taseen loppusummalla – saadut ennakot kerrottuna sadalla
Korolliset nettovelat	Pitkäaikaiset korolliset velat + Pitkäaikaiset vuokrasopimusvelat + Lyhytaikaiset korolliset velat + Lyhytaikaiset vuokrasopimusvelat – Pitkäaikaiset korolliset saamiset – Lyhytaikaiset korolliset saamiset – Rahoitusarvopaperit – Rahat ja pankkisaamiset
Nettovelkaisuusaste, %	Korolliset nettovelat jaettuna omalla pääomalla yhteensä kerrottuna sadalla

Tunnuslukujen laskentakaavat

Tunnusluku	Määritelmä
Oma kapasiteetti, FTE	Oma kapasiteetti, Full Time Equivalent (FTE) –luku kertoo konsernin henkilöstön kokonaiskapasiteetin määrän täysipäiväisten työntekijöiden lukumäärää vastaavaksi arvoksi muutettuna. Lukuun lasketaan mukaan koko henkilökunta roolista riippumatta. Vuosilomat, ylityövapaat, sairauslomat tai muut lyhyemmät poissaolot eivät vaikuta lukuun. Osa-aikaisuus ja muut pitkäaikaiset normaalityöajan poikkeamat vähentävät kokonaiskapasiteetin määrää verrattuna työsuhteessa olevan henkilöstön kokonaismäärään. Yrityshankintojen henkilöstön kapasiteetti on huomioitu hankintahetkestä alkaen.
Alihankinta, FTE	Alihankinta, Full Time Equivalent (FTE) -luku kertoo laskutettavassa työssä käytetyn alihankinnan määrän täysipäiväisten työntekijöiden lukumäärää vastaavaksi arvoksi muutettuna. Goforen hankkimien yhtiöiden käyttämä alihankinta on laskettu mukaan hankintapäivästä alkaen.
Kokonaiskapasiteetti, FTE	Oma kapasiteetti (FTE) + alihankinta (FTE)
Työntekijöiden lukumäärä kauden lopussa	Henkilöstömäärä katsauskauden päättyessä.
Henkilöstön vaihtuvuus	Päätyneiden työsuhteiden määrä jaettuna henkilöstömäärällä katsauskauden lopussa. Tämän johdosta vaihtuvuusluvut eripituisilta ajanjaksoilta eivät ole vertailukelpoisia keskenään.
Oikaistu EBITA	Raportoitu EBITA + (+ liikearvon arvonalentumiset +/- liiketoimintojen yhdistämisestä aiheutuvat hankintaan liittyvät välittömät kulut/ tuotot +/- kulut/ tuotot ehdollisten vastikkeiden muutoksista+ liiketoiminnan uudelleenjärjestelykulut – käyttöomaisuuden luovutusvoitot + käyttöomaisuuden luovutustappiot +/- ei-operatiiviset tuotot/kulut koskien edellisiä tilikausia).
Oikaistu EBITA, %	Oikaistu EBITA jaettuna liikevaihdolla ja kerrottuna sadalla.
Liikevaihdon orgaaninen kasvu	Orgaaninen kasvu on määritelty vertaamalla konsernin vuosineljänneksen liikevaihtoa vertailukauden vuosineljänneksen liikevaihtoon. Kasvu on laskettu vertailukelpoisella konsernirakenteella siten, että raportointihetken konsernirakenteella on laskettu vertailujakson pro forma -liikevaihto. Pro forma -liikevaihto sisältää yritysostojen ja mahdollisten divestointien vaikutuksen takautuvasti. Pro forma -liikevaihto on tilintarkastamaton.
Liikevaihto, viim. 12 kk pro forma (LTM)	Yhtiön katsauksissaan käyttämä viimeisen kahdentoista kuukauden (LTM) pro forma -liikevaihto kertoo katsaushetken konsernirakenteen mukaisen liikevaihdon. Pro forma -liikevaihtoluvussa on mukana yritysostojen ja mahdollisten divestointien vaikutus takautuvasti. Pro forma -liikevaihtoluku on tilintarkastamaton.

Pioneering an Ethical Digital World.



Tuleva taloudellinen tiedotus

- Kuukausittainen liiketoimintakatsaus julkaistaan katsauskuukautta seuraavan kuukauden alussa.
- Puolivuosikatsaus 2026 julkaistaan 18.8.2026.
- Sijoittajakalenteri vuodelle 2026: gofore.com/sijoita/sijoittajakalenteri/

Pidetään yhteyttä!

investorrelations@gofore.com

GOFORE